

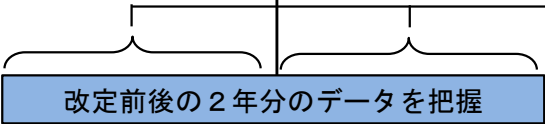
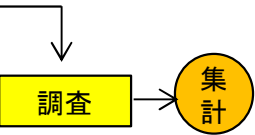
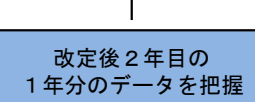
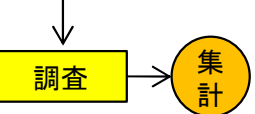
令和7年度介護事業経営概況調査結果の概要

- 調査の目的
各サービス施設・事業所の経営状況を把握し、次期介護保険制度の改正及び介護報酬の改定に必要な基礎資料を得る。
- 調査時期
令和7年5月（令和5年度決算及び令和6年度決算を調査）
- 調査対象等
 - ・ 調査対象 全ての介護保険サービス
 - ・ 抽出方法 調査対象サービスごとに層化無作為抽出法により1／1～1／25で抽出
 - ・ 調査客体数 調査客体数：17,528施設・事業所
有効回答数：8,099施設・事業所（有効回答率：46.2% ※前回調査 48.3%）
 - ・ 調査項目 サービス提供の状況、居室・設備等の状況、職員配置・給与、収入の状況、支出の状況 等

介護事業経営概況調査と介護事業経営実態調査の比較

	介護事業経営概況調査	介護事業経営実態調査
調査の目的	各サービス施設・事業所の経営状態を把握し、次期介護保険制度の改正及び介護報酬の改定に必要な基礎資料を得る。	
調査対象	全ての介護保険サービス（介護保険施設、居宅サービス事業所、地域密着型サービス事業所）	
調査時期	改定後2年目の5月 （今回調査：令和7年5月）	改定後3年目の5月 （前回調査：令和5年5月）
調査対象期間	改定前後の2年分の収支状況	改定後2年目の1年分の収支状況
調査の方法	郵送＋オンライン調査	
調査客体数	17,528（令和7年度調査）	33,177（令和5年度調査）
有効回答数	8,099（令和7年度調査）	16,008（令和5年度調査）

調査対象期間等（イメージ）

	改定前年 （令和5年度）	改定後1年目 （令和6年度）	改定後2年目 （令和7年度）	改定後3年目 （令和8年度）
概況調査 （改定後2年目）				
実態調査 （改定後3年目）				

各介護サービスにおける収支差率

※括弧なしは、税引前収支差率（物価高騰対策関連補助金を含まない）

< >内は、税引前収支差率（物価高騰対策関連補助金を含む）

()内は、税引後収支差率（物価高騰対策関連補助金を含む）

サービスの種類	令和5年度 決算	令和6年度 決算	対前年度 増減	サービスの種類	令和5年度 決算	令和6年度 決算	対前年度 増減
施設サービス				福祉用具貸与	5.7% <5.7%> (3.1%)	5.4% <5.5%> (2.6%)	▲0.3% <▲0.2%> (▲0.5%)
介護老人福祉施設	1.3% <1.9%> (1.9%)	1.4% <1.6%> (1.6%)	+0.1% <▲0.3%> (▲0.3%)	居宅介護支援	6.2% <6.4%> (5.9%)	6.2% <6.3%> (5.9%)	0.0% <▲0.1%> (0.0%)
介護老人保健施設	▲0.6% <▲0.1%> (▲0.4%)	0.6% <0.8%> (0.7%)	+1.2% <+0.9%> (+1.1%)	地域密着型サービス			
介護医療院	4.2% <4.5%> (4.3%)	3.5% <3.6%> (3.4%)	▲0.7% <▲0.9%> (▲0.9%)	定期巡回・随時対応型 訪問介護看護	14.6% <14.8%> (13.7%)	13.4% <13.4%> (12.9%)	▲1.2% <▲1.4%> (▲0.8%)
居宅サービス				夜間対応型訪問介護（注1）	15.2% <15.9%> (15.0%)	12.8% <12.9%> (12.2%)	▲2.4% <▲3.0%> (▲2.8%)
訪問介護	11.1% <11.3%> (10.6%)	9.6% <9.7%> (9.1%)	▲1.5% <▲1.6%> (▲1.5%)	地域密着型通所介護	5.8% <6.2%> (5.8%)	6.3% <6.6%> (6.2%)	+0.5% <+0.4%> (+0.4%)
訪問入浴介護	5.1% <5.3%> (4.2%)	5.3% <5.6%> (4.5%)	+0.2% <+0.3%> (+0.3%)	認知症対応型通所介護	6.6% <7.0%> (6.7%)	5.3% <5.5%> (5.2%)	▲1.3% <▲1.5%> (▲1.5%)
訪問看護	11.9% <12.0%> (11.3%)	10.3% <10.3%> (9.7%)	▲1.6% <▲1.7%> (▲1.6%)	小規模多機能型居宅介護	5.2% <5.5%> (5.2%)	6.0% <6.2%> (5.9%)	+0.8% <+0.7%> (+0.7%)
訪問リハビリテーション	11.8% <11.9%> (11.5%)	10.8% <10.8%> (10.5%)	▲1.0% <▲1.1%> (▲1.0%)	認知症対応型共同生活介護	4.5% <5.1%> (4.7%)	4.9% <5.1%> (4.8%)	+0.4% <0.0%> (+0.1%)
通所介護	6.5% <6.8%> (6.5%)	6.2% <6.4%> (6.0%)	▲0.3% <▲0.4%> (▲0.5%)	地域密着型特定施設入居者 生活介護	0.5% <0.9%> (0.5%)	0.4% <0.5%> (0.1%)	▲0.1% <▲0.4%> (▲0.4%)
通所リハビリテーション	2.4% <2.7%> (2.6%)	2.0% <2.1%> (1.9%)	▲0.4% <▲0.6%> (▲0.7%)	地域密着型介護老人福祉施設	1.9% <2.3%> (2.3%)	2.2% <2.3%> (2.3%)	+0.3% <0.0%> (0.0%)
短期入所生活介護	4.1% <4.6%> (4.5%)	2.7% <2.9%> (2.9%)	▲1.4% <▲1.7%> (▲1.6%)	看護小規模多機能型居宅介護	5.0% <5.3%> (4.9%)	6.5% <6.7%> (6.3%)	+1.5% <+1.4%> (+1.4%)
特定施設入居者生活介護	4.5% <5.0%> (4.1%)	5.3% <5.4%> (4.3%)	+0.8% <+0.4%> (+0.2%)	全サービス平均（注2）	4.7% <5.1%> (4.7%)	4.7% <4.8%> (4.4%)	0.0% <▲0.3%> (▲0.3%)

収支差率 = (介護サービスの収入額 - 介護サービスの支出額) / 介護サービスの収入額

・「介護サービスの収入額」…介護報酬による収入（利用者負担分含む）、保険外利用料収入、補助金収入（物価高騰対策関連補助金を除く）の合計額。

※「物価高騰対策関連補助金を含む」は、上記の介護サービス収入額に物価高騰対策関連補助金を加えたもの。

・「介護サービスの支出額」…介護事業費用、借入金利息及び本部費繰入の合計額。

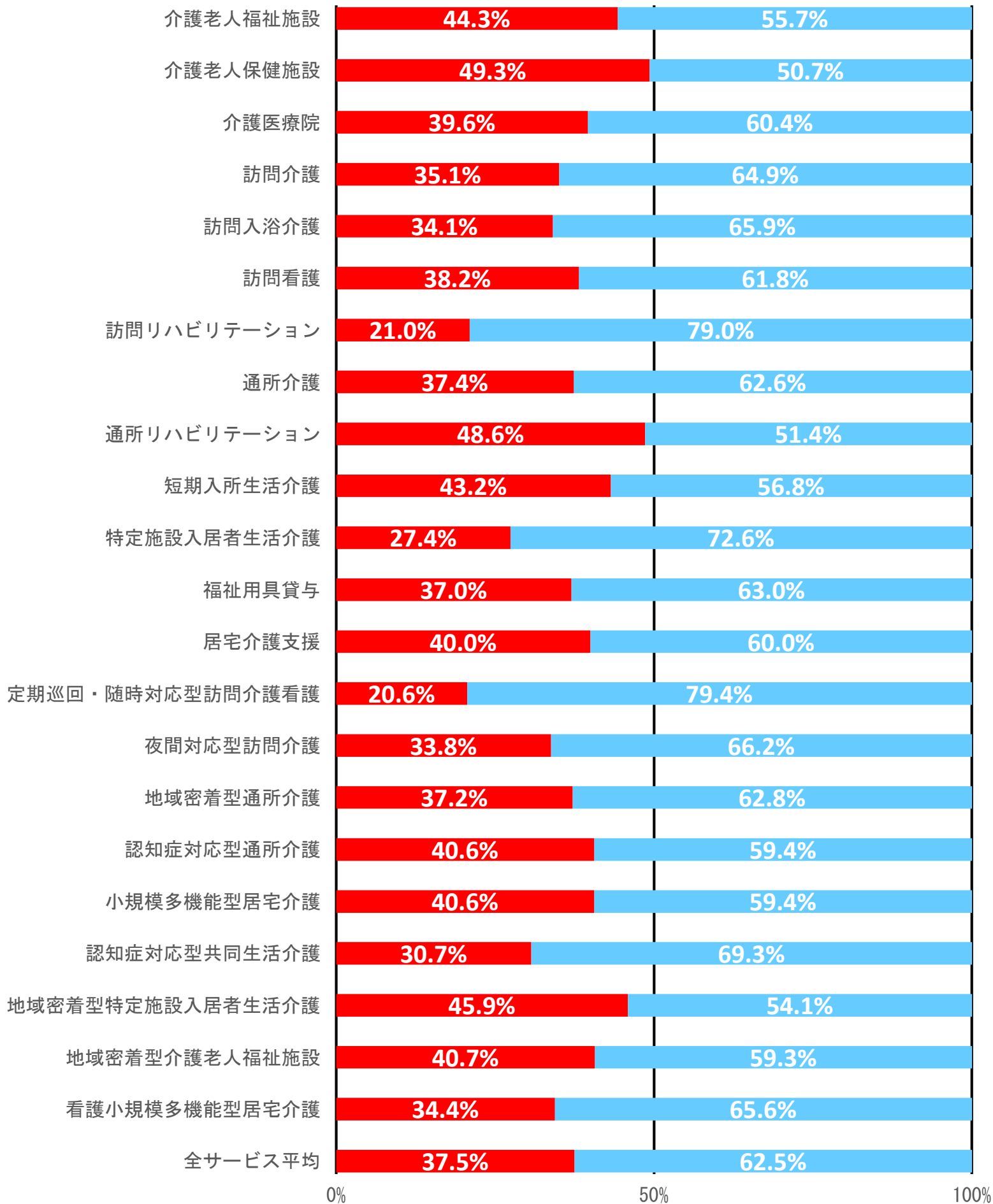
※「本部費繰入」は、各事業所に共通する人事労務経理に係る経費等に充てられるものであり、介護サービスの支出額に含めている。

なお、社会福祉法人会計基準上本部費繰入は「特別損失」とされているが、企業会計等における「特別損失」とは意味合いが異なる。

注：1）「夜間対応型訪問介護」は、サンプルサイズが少ないことにより集計結果に個々のデータが大きく影響していると考えられる。

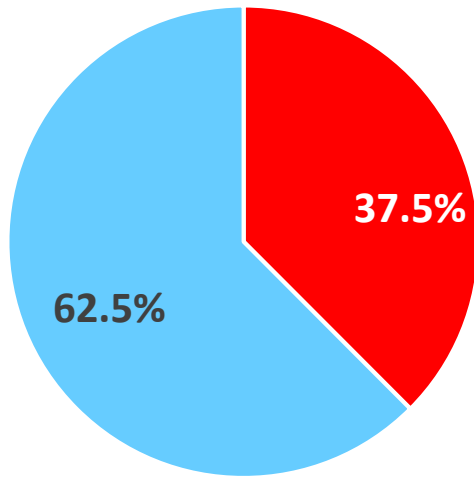
2）全サービス平均の収支差率については、総費用額に対するサービス毎の費用額の構成比に基づいて算出した加重平均値である。

赤字事業所・黒字事業所数の割合（令和6年度決算）



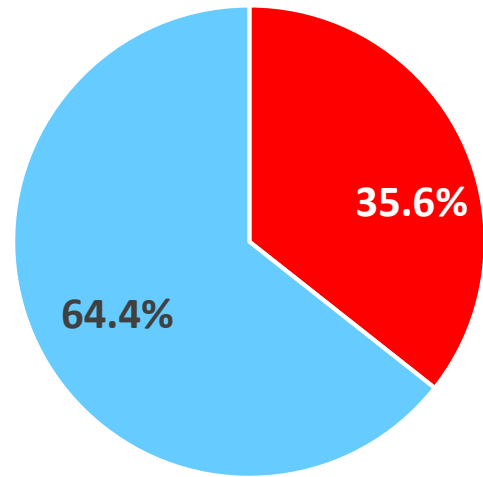
赤字事業所・黒字事業所数の割合（令和6年度決算）

【全サービス】



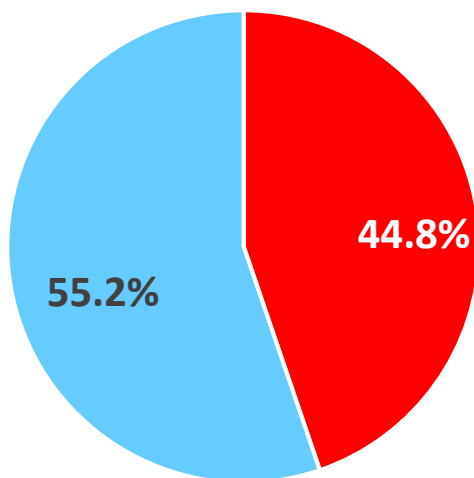
■ 赤字 ■ 黒字

【居宅サービス】



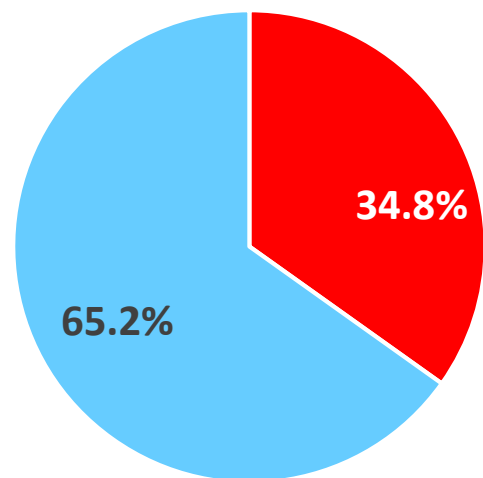
■ 赤字 ■ 黒字

【施設サービス】



■ 赤字 ■ 黒字

【地域密着型サービス】



■ 赤字 ■ 黒字

各介護サービスの収支差率及び給与費割合（過去の調査結果との比較）

※括弧なしは、税引前収支差率（コロナ関連補助金及び物価高騰対策関連補助金を含まない）

＜ ＞内は、税引前収支差率（コロナ関連補助金及び物価高騰対策関連補助金を含む）

（ ）内は、税引後収支差率（コロナ関連補助金及び物価高騰対策関連補助金を含む）

※コロナ関連補助金は令和5、6年度決算には含まれない

		令和7年度概況調査						(参考) 令和5年度実態調査	
		収支差率			収入に対する給与費の割合			収支差率	収入に対する給与費の割合
		令和5年度 決算	令和6年度 決算	対前年度 増減	令和5年度 決算	令和6年度 決算	対前年度 増減	令和4年度決算	
施設サービス									
1	介護老人福祉施設	1.3%	1.4%	+0.1%	63.8%	63.5%	▲0.3%	▲1.0%	65.2%
		<1.9%>	<1.6%>	▲0.3%	<63.5%>	<63.4%>	<▲0.1%>	<0.1%>	<64.5%>
		(1.9%)	(1.6%)	▲0.3%				(0.1%)	
2	介護老人保健施設	▲0.6%	0.6%	+1.2%	65.0%	64.3%	▲0.7%	▲1.1%	64.2%
		<▲0.1%>	<0.8%>	+0.9%	<64.7%>	<64.1%>	<▲0.6%>	<0.0%>	<63.5%>
		(▲0.4%)	(0.7%)	+1.1%				(▲0.6%)	
3	介護医療院	4.2%	3.5%	▲0.7%	60.4%	60.4%	0.0%	0.4%	62.1%
		<4.5%>	<3.6%>	▲0.9%	<60.2%>	<60.3%>	<+0.1%>	<1.7%>	<61.3%>
		(4.3%)	(3.4%)	▲0.9%				(1.2%)	
居宅サービス									
4	訪問介護	11.1%	9.6%	▲1.5%	67.0%	67.8%	+0.8%	7.8%	72.2%
		<11.3%>	<9.7%>	▲1.6%	<66.9%>	<67.7%>	<+0.8%>	<8.1%>	<72.0%>
		(10.6%)	(9.1%)	▲1.5%				(7.7%)	
5	訪問入浴介護	5.1%	5.3%	+0.2%	64.1%	64.3%	+0.2%	3.0%	65.4%
		<5.3%>	<5.6%>	+0.3%	<64.0%>	<64.1%>	<+0.1%>	<3.1%>	<65.4%>
		(4.2%)	(4.5%)	+0.3%				(2.2%)	
6	訪問看護	11.9%	10.3%	▲1.6%	68.7%	70.1%	+1.4%	5.9%	74.6%
		<12.0%>	<10.3%>	▲1.7%	<68.7%>	<70.1%>	<+1.4%>	<6.2%>	<74.4%>
		(11.3%)	(9.7%)	▲1.6%				(5.8%)	
7	訪問リハビリテーション	11.8%	10.8%	▲1.0%	65.6%	66.4%	+0.8%	9.1%	73.8%
		<11.9%>	<10.8%>	▲1.1%	<65.5%>	<66.4%>	<+0.9%>	<10.3%>	<72.9%>
		(11.5%)	(10.5%)	▲1.0%				(9.9%)	
8	通所介護	6.5%	6.2%	▲0.3%	60.7%	60.9%	+0.2%	1.5%	63.8%
		<6.8%>	<6.4%>	▲0.4%	<60.5%>	<60.8%>	<+0.3%>	<1.8%>	<63.6%>
		(6.5%)	(6.0%)	▲0.5%				(1.4%)	
9	通所リハビリテーション	2.4%	2.0%	▲0.4%	65.2%	65.3%	+0.1%	1.8%	64.8%
		<2.7%>	<2.1%>	▲0.6%	<65.0%>	<65.2%>	<+0.2%>	<2.8%>	<64.1%>
		(2.6%)	(1.9%)	▲0.7%				(2.5%)	
10	短期入所生活介護	4.1%	2.7%	▲1.4%	61.4%	62.0%	+0.6%	2.6%	62.5%
		<4.6%>	<2.9%>	▲1.7%	<61.1%>	<61.9%>	<+0.8%>	<3.3%>	<62.1%>
		(4.5%)	(2.9%)	▲1.6%				(3.2%)	
11	特定施設入居者生活介護	4.5%	5.3%	+0.8%	43.8%	43.6%	▲0.2%	2.9%	43.3%
		<5.0%>	<5.4%>	+0.4%	<43.6%>	<43.5%>	<▲0.1%>	<3.0%>	<43.2%>
		(4.1%)	(4.3%)	+0.2%				(2.2%)	
12	福祉用具貸与	5.7%	5.4%	▲0.3%	31.1%	31.5%	+0.4%	6.4%	35.3%
		<5.7%>	<5.5%>	▲0.2%	<31.1%>	<31.5%>	<+0.4%>	<6.4%>	<35.2%>
		(3.1%)	(2.6%)	▲0.5%				(4.8%)	
13	居宅介護支援	6.2%	6.2%	0.0%	76.5%	76.2%	▲0.3%	4.9%	76.9%
		<6.4%>	<6.3%>	▲0.1%	<76.3%>	<76.2%>	<▲0.1%>	<5.1%>	<76.7%>
		(5.9%)	(5.9%)	0.0%				(4.6%)	
地域密着型サービス									
14	定期巡回・随時対応型訪問介護看護	14.6%	13.4%	▲1.2%	72.6%	73.6%	+1.0%	11.0%	73.4%
		<14.8%>	<13.4%>	▲1.4%	<72.5%>	<73.5%>	<+1.0%>	<11.2%>	<73.2%>
		(13.7%)	(12.9%)	▲0.8%				(10.7%)	
15	夜間対応型訪問介護（注）	15.2%	12.8%	▲2.4%	72.0%	74.6%	+2.6%	9.9%	62.7%
		<15.9%>	<12.9%>	▲3.0%	<71.4%>	<74.5%>	<+3.1%>	<10.0%>	<62.6%>
		(15.0%)	(12.2%)	▲2.8%				(9.1%)	
16	地域密着型通所介護	5.8%	6.3%	+0.5%	63.0%	63.3%	+0.3%	3.6%	64.1%
		<6.2%>	<6.6%>	+0.4%	<62.7%>	<63.1%>	<+0.4%>	<3.9%>	<63.8%>
		(5.8%)	(6.2%)	+0.4%				(3.7%)	
17	認知症対応型通所介護	6.6%	5.3%	▲1.3%	65.7%	66.4%	+0.7%	4.3%	68.1%
		<7.0%>	<5.5%>	▲1.5%	<65.4%>	<66.3%>	<+0.9%>	<4.7%>	<67.8%>
		(6.7%)	(5.2%)	▲1.5%				(4.5%)	
18	小規模多機能型居宅介護	5.2%	6.0%	+0.8%	67.6%	66.7%	▲0.9%	3.5%	67.7%
		<5.5%>	<6.2%>	+0.7%	<67.4%>	<66.6%>	<▲0.8%>	<3.9%>	<67.5%>
		(5.2%)	(5.9%)	+0.7%				(3.6%)	
19	認知症対応型共同生活介護	4.5%	4.9%	+0.4%	63.4%	63.5%	+0.1%	3.5%	64.0%
		<5.1%>	<5.1%>	0.0%	<63.1%>	<63.3%>	<+0.2%>	<3.9%>	<63.7%>
		(4.7%)	(4.8%)	+0.1%				(3.6%)	
20	地域密着型特定施設入居者生活介護	0.5%	0.4%	▲0.1%	58.8%	59.0%	+0.2%	1.9%	58.3%
		<0.9%>	<0.5%>	▲0.4%	<58.6%>	<58.9%>	<+0.3%>	<2.4%>	<58.0%>
		(0.5%)	(0.1%)	▲0.4%				(1.8%)	
21	地域密着型介護老人福祉施設	1.9%	2.2%	+0.3%	64.3%	64.0%	▲0.3%	▲1.1%	66.2%
		<2.3%>	<2.3%>	0.0%	<64.0%>	<63.9%>	<▲0.1%>	<▲0.4%>	<65.8%>
		(2.3%)	(2.3%)	0.0%				(▲0.4%)	
22	看護小規模多機能型居宅介護	5.0%	6.5%	+1.5%	68.1%	66.8%	▲1.3%	4.5%	67.8%
		<5.3%>	<6.7%>	+1.4%	<67.9%>	<66.7%>	<▲1.2%>	<4.7%>	<67.7%>
		(4.9%)	(6.3%)	+1.4%				(4.2%)	

注：「夜間対応型訪問介護」は、サンプルサイズが少ないことにより集計結果に個々のデータが大きく影響していると考えられる。

有効回答数及び有効回答率の状況

	令和7年度概況調査			(参考)令和4年度概況調査			(参考)令和5年度実態調査		
	調査 客体数	有効 回答数	有効 回答率	調査 客体数	有効 回答数	有効 回答率	調査 客体数	有効 回答数	有効 回答率
1 介護老人福祉施設	1,787	1,096	61.3%	2,126	1,355	63.7%	2,159	1,427	66.1%
2 介護老人保健施設	1,000	475	47.5%	1,193	591	49.5%	1,191	611	51.3%
3 介護療養型医療施設	—	—	—	118	39	33.1%	—	—	—
4 介護医療院	724	303	41.9%	487	205	42.1%	664	311	46.8%
5 訪問介護	1,502	638	42.5%	1,194	515	43.1%	3,105	1,311	42.2%
6 訪問入浴介護	454	205	45.2%	470	222	47.2%	803	431	53.7%
7 訪問看護	522	254	48.7%	467	228	48.8%	1,199	604	50.4%
8 訪問リハビリテーション	969	396	40.9%	756	268	35.4%	2,318	847	36.5%
9 通所介護	893	433	48.5%	889	475	53.4%	2,241	1,205	53.8%
10 通所リハビリテーション	744	315	42.3%	743	300	40.4%	1,460	620	42.5%
11 短期入所生活介護	591	294	49.7%	584	341	58.4%	1,441	784	54.4%
12 特定施設入居者生活介護	1,099	445	40.5%	1,049	438	41.8%	1,400	625	44.6%
13 福祉用具貸与	413	138	33.4%	422	134	31.8%	3,219	1,242	38.6%
14 居宅介護支援	1,289	507	39.3%	1,347	590	43.8%	1,727	781	45.2%
15 定期巡回・随時対応型訪問介護看護	950	427	44.9%	777	389	50.1%	965	483	50.1%
16 夜間対応型訪問介護	144	65	45.1%	145	70	48.3%	155	77	49.7%
17 地域密着型通所介護	783	317	40.5%	680	256	37.6%	1,653	647	39.1%
18 認知症対応型通所介護	419	197	47.0%	444	213	48.0%	1,392	744	53.4%
19 小規模多機能型居宅介護	550	239	43.5%	555	237	42.7%	2,634	1,348	51.2%
20 認知症対応型共同生活介護	756	326	43.1%	764	351	45.9%	1,199	584	48.7%
21 地域密着型特定施設入居者生活介護	317	146	46.1%	310	170	54.8%	329	181	55.0%
22 地域密着型介護老人福祉施設	814	479	58.8%	775	468	60.4%	1,192	742	62.2%
23 看護小規模多機能型居宅介護	808	404	50.0%	535	268	50.1%	731	403	55.1%
合 計	17,528	8,099	46.2%	16,830	8,123	48.3%	33,177	16,008	48.3%