

平成28年8月5日

【照会先】

政策統括官付参事官付雇用・賃金福祉統計室

参事官 石原 典明

室長補佐 手計 高志

企画調整係

(代表電話) 03(5253)1111 (内線7609, 7610)

(直通電話) 03(3595)3145

## 毎月勤労統計調査 平成28年6月分結果速報

### 【調査結果のポイント】

(前年同月比でみて)

- ・ 現金給与総額は1.3%増  
一般労働者は1.5%増、パートタイム労働者は0.4%増
- ・ 所定外労働時間は1.9%減
- ・ 常用雇用は2.0%増

**1 賃金 (一人平均)** 所定内給与は、前年同月比0.1%増の241,746円となった。

所定外給与は0.1%減少し、きまって支給する給与は0.1%増の260,777円

となった。現金給与総額は、1.3%増の430,797円となった。

実質賃金は、1.8%増となった。

**2 労働時間 (一人平均)** 総実労働時間は、前年同月比0.2%減の149.1時間となった。

このうち、所定外労働時間は、1.9%減の10.5時間となった。

製造業の所定外労働時間は、1.3%減となった。なお、季節調整値では、前月比2.9%増となった。

**3 雇 用** 常用雇用は、前年同月比2.0%増となった。このうち、一般労働者は1.9%増となり、パートタイム労働者は2.2%増となった。

(調査産業計、事業所規模5人以上、平成28年6月速報)

| 賃 金<br>(一人平均)     | 現 金 給 与<br>総 額  | き ま っ て 支 給<br>す る 給 与 |                 |                 | 特 別 に 支 払 わ<br>れ た 給 与 |
|-------------------|-----------------|------------------------|-----------------|-----------------|------------------------|
|                   |                 | 所 定 内 給 与              | 所 定 外 給 与       |                 |                        |
|                   | 430,797円 ( 1.3) | 260,777円 ( 0.1)        | 241,746円 ( 0.1) | 19,031円 ( -0.1) | 170,020円 ( 3.3)        |
| 労 働 時 間<br>(一人平均) | 総 実 労 働 時 間     | 所 定 内 労 働 時 間          | 所 定 外 労 働 時 間   |                 | 出 勤 日 数                |
|                   |                 |                        |                 | (製 造 業)         |                        |
|                   | 149.1時間 ( -0.2) | 138.6時間 ( -0.1)        | 10.5時間 ( -1.9)  | 15.5時間 ( -1.3)  | 19.4日 < 0.0 >          |
| 雇 用<br>労働異動       | 常 用 者           |                        | 入 職 率           | 離 職 率           |                        |
|                   | 一 般 労 働 者       | パ ー ト タ イ ム 労 働 者      |                 |                 |                        |
|                   | 48,912千人 ( 2.0) | 34,052千人 ( 1.9)        | 14,860千人 ( 2.2) | 1.97% <-0.03>   | 1.65% <-0.08>          |

注：1) ( )内は前年同月比(%)、< >内は前年同月差(ポイント又は日)である。

2) 速報値は確報で改訂される場合がある。

毎月勤労統計調査の結果は、厚生労働省のWebページにも掲載されています。(http://www.mhlw.go.jp/toukei\_hakusho/toukei/)

## 結果の概要

### 1 賃 金

6月の一人平均現金給与総額は、規模5人以上で前年同月比1.3%増の430,797円となった。

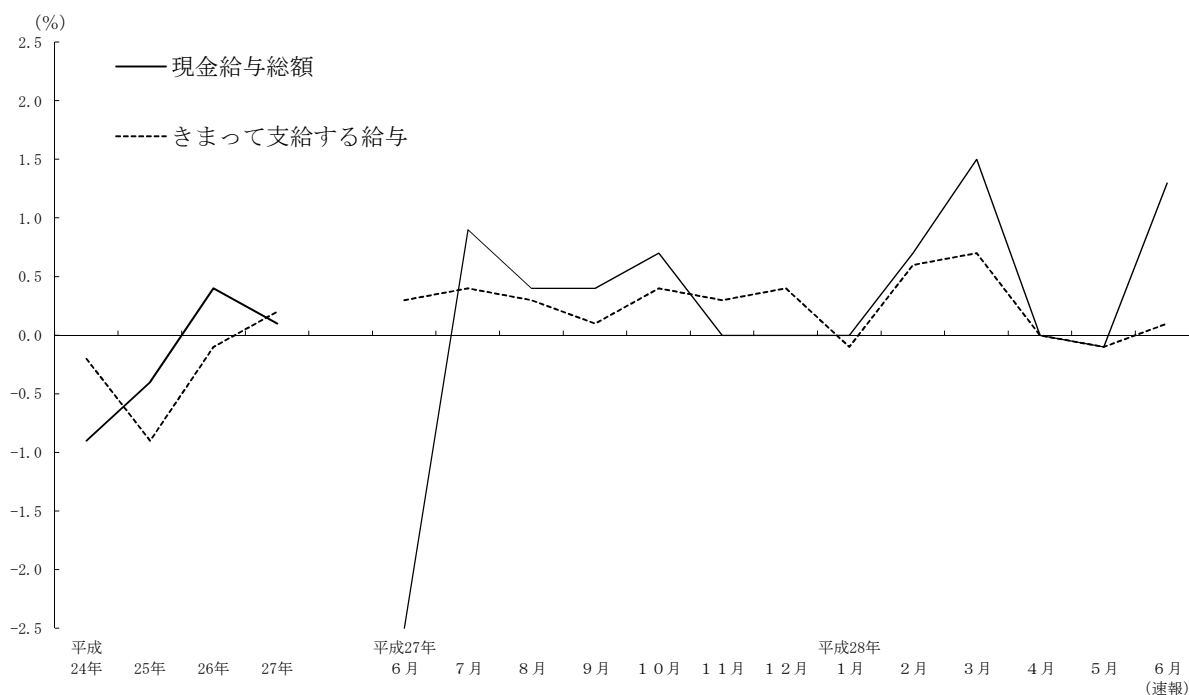
現金給与総額のうち、きまって支給する給与は、0.1%増の260,777円となった。

所定内給与は、0.1%増の241,746円となった。所定外給与は、0.1%減の19,031円となり、特別に支払われた給与は、3.3%増の170,020円となった。

実質賃金は、1.8%増となった。

現金給与総額を就業形態別にみると、一般労働者は前年同月比1.5%増の573,736円となり、パートタイム労働者は0.4%増の101,840円となった。

現金給与額の推移  
—現金給与総額及びきまって支給する給与の前年増減率—



### 2 労働時間

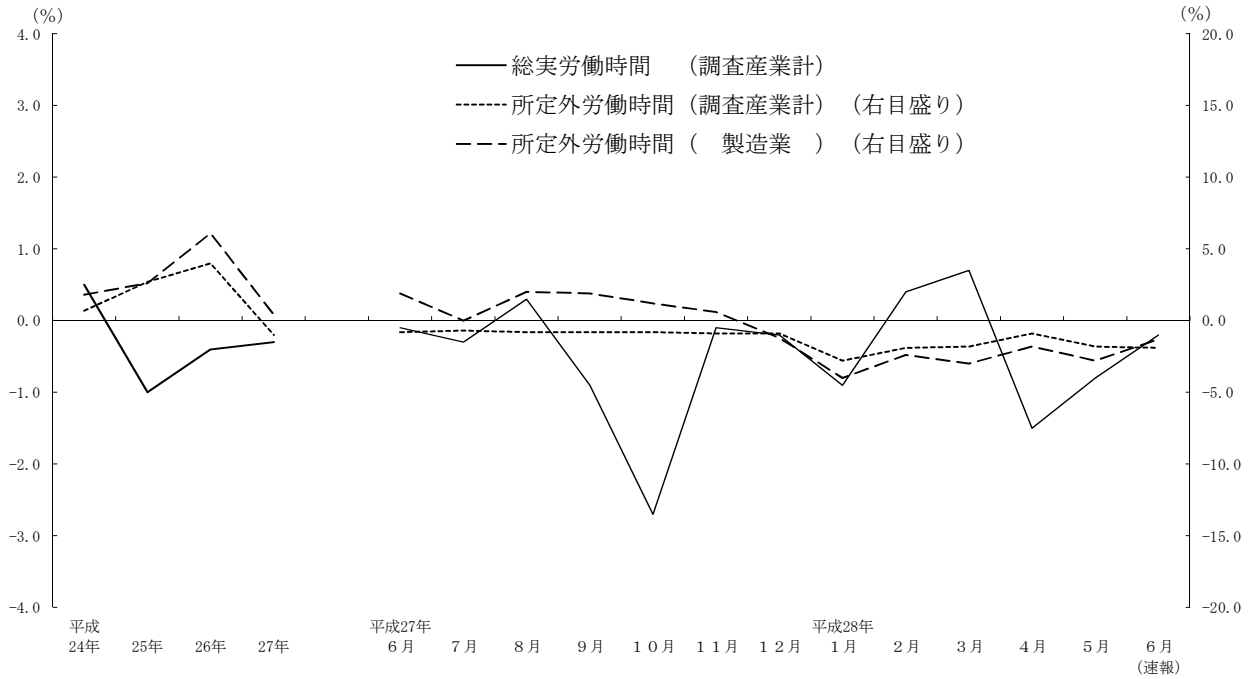
6月の一人平均総実労働時間は、規模5人以上で前年同月比0.2%減の149.1時間となった。

総実労働時間のうち、所定内労働時間は、0.1%減の138.6時間となった。所定外労働時間は、1.9%減の10.5時間となった。

また、製造業の所定外労働時間は、1.3%減の15.5時間となった。季節調整値では、前月比2.9%増となった。

総実労働時間を就業形態別にみると、一般労働者は0.2%増の175.2時間となり、パートタイム労働者は1.7%減の89.2時間となった。

実労働時間の推移  
—総実労働時間及び所定外労働時間の前年増減率—

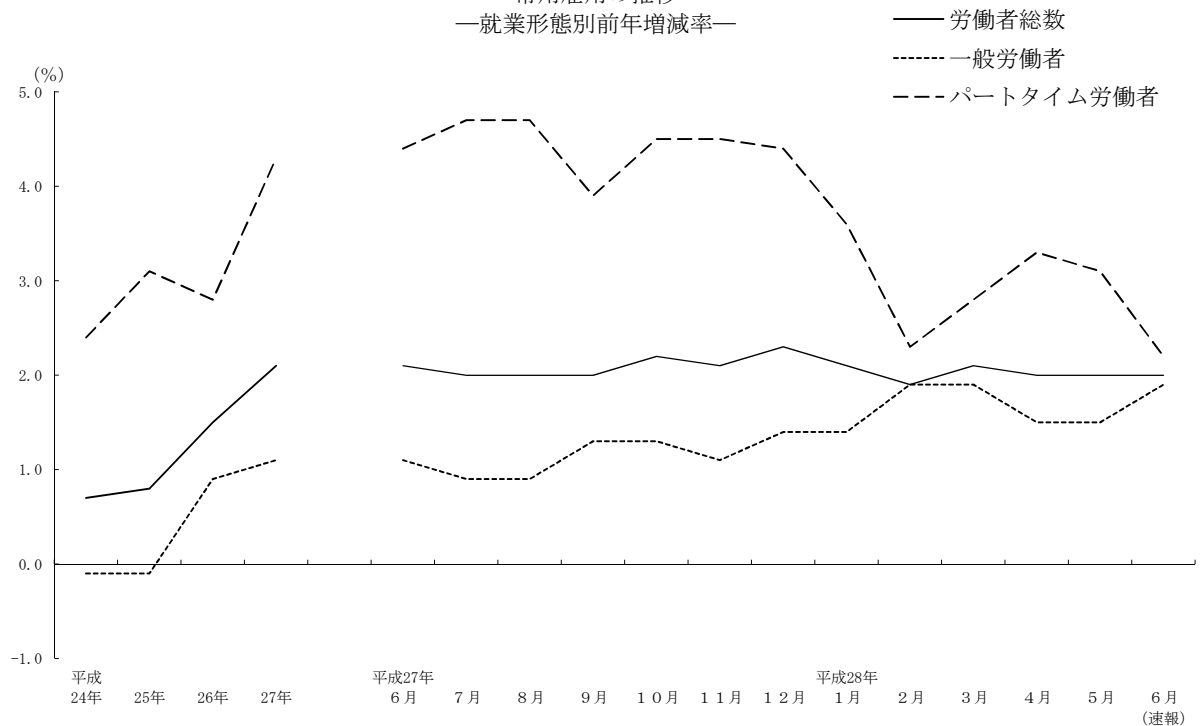


### 3 雇 用

6月の常用雇用の動きをみると、全体では規模5人以上で前年同月比2.0%増となった。一般労働者は1.9%増となり、パートタイム労働者は2.2%増となった。

主な産業についてみると、製造業0.5%増、卸売業、小売業0.9%増、医療、福祉3.3%増となった。

常用雇用の推移  
—就業形態別前年増減率—



付表 前年比 (%) の推移 (調査産業計、事業所規模5人以上)

| 年・期・月       | 賃 金    |      |                  |      |       |      |      |      | (注1)<br>実質<br>賃金<br>(総額) | 労 働 時 間          |      |      |             |       | 常 用 雇 用 |      |      |      |
|-------------|--------|------|------------------|------|-------|------|------|------|--------------------------|------------------|------|------|-------------|-------|---------|------|------|------|
|             | 現金給与総額 |      |                  |      |       |      |      |      |                          | 総実労働時間           |      |      |             |       |         |      |      |      |
|             |        |      | きまっ<br>て支給<br>する |      | 所定内   |      | 所定外  |      |                          | 特別に<br>支払わ<br>れた |      | 製造業  |             |       |         |      |      |      |
|             | 一 般    | 給 与  | 一 般              | 給 与  | 一 般   | 給 与  | 一 般  | 給 与  |                          | 給 与              | 給 与  |      | (注2)<br>季調値 | 一 般   | パート     | 製造業  |      |      |
| 平成 24年      | -0.9   | -0.3 | -0.2             | 0.2  | -0.3  | -0.1 | 2.2  | -3.5 | -0.9                     | 0.5              | 0.5  | 0.7  | 1.8         | —     | 0.7     | -0.1 | 2.4  | -0.3 |
| 25年         | -0.4   | 0.4  | -0.9             | -0.1 | -1.0  | -0.2 | 1.4  | 1.7  | -0.9                     | -1.0             | -1.4 | 2.7  | 2.6         | —     | 0.8     | -0.1 | 3.1  | -1.2 |
| 26年         | 0.4    | 0.9  | -0.1             | 0.3  | -0.4  | 0.0  | 2.7  | 2.9  | -2.8                     | -0.4             | -0.6 | 4.0  | 6.1         | —     | 1.5     | 0.9  | 2.8  | -0.4 |
| 27年         | 0.1    | 0.4  | 0.2              | 0.5  | 0.3   | 0.5  | 0.4  | -0.8 | -0.9                     | -0.3             | -0.3 | -1.0 | 0.4         | —     | 2.1     | 1.1  | 4.3  | 0.4  |
| 平成 24年度     | -1.0   | -0.3 | -0.6             | 0.0  | -0.6  | -0.1 | 0.7  | -2.8 | -0.8                     | -0.5             | -0.7 | -0.1 | -0.8        | —     | 0.7     | -0.2 | 2.8  | -0.5 |
| 25年度        | -0.2   | 0.4  | -0.6             | 0.0  | -0.9  | -0.3 | 3.2  | 1.3  | -1.3                     | -0.2             | -0.6 | 4.8  | 7.3         | —     | 0.9     | 0.2  | 2.9  | -1.0 |
| 26年度        | 0.5    | 1.0  | 0.0              | 0.4  | -0.2  | 0.2  | 1.6  | 3.1  | -3.0                     | -0.4             | -0.4 | 2.0  | 2.8         | —     | 1.7     | 0.9  | 3.3  | -0.3 |
| 27年度        | 0.2    | 0.5  | 0.3              | 0.6  | 0.3   | 0.6  | 0.4  | -0.5 | -0.1                     | -0.4             | -0.4 | -1.3 | -0.4        | —     | 2.1     | 1.4  | 3.9  | 0.5  |
| 平成 27年 4～6月 | -0.7   | -0.5 | 0.3              | 0.5  | 0.3   | 0.6  | -1.1 | -4.5 | -1.4                     | -0.5             | -0.5 | -1.6 | 0.2         | -1.6  | 2.0     | 1.3  | 3.9  | 0.3  |
| 7～9月        | 0.5    | 0.9  | 0.3              | 0.5  | 0.2   | 0.5  | 1.2  | 2.2  | 0.2                      | -0.3             | -0.4 | -0.9 | 1.3         | 0.4   | 2.0     | 1.0  | 4.4  | 0.7  |
| 10～12月      | 0.2    | 0.5  | 0.4              | 0.6  | 0.3   | 0.5  | 1.4  | -0.2 | -0.1                     | -1.0             | -1.1 | -0.9 | 0.2         | 0.2   | 2.2     | 1.2  | 4.4  | 0.6  |
| 28年 1～3月    | 0.7    | 1.1  | 0.4              | 0.6  | 0.4   | 0.6  | 0.1  | 11.0 | 0.5                      | 0.1              | 0.3  | -2.1 | -3.2        | -2.3  | 2.1     | 1.7  | 2.9  | 0.5  |
| 速報※ 4～6月    | 0.5    | 0.9  | 0.0              | 0.3  | 0.0   | 0.3  | 0.5  | 2.9  | 1.0                      | -0.8             | -0.8 | -1.6 | -1.9        | -0.4  | 2.0     | 1.6  | 2.8  | 0.5  |
| 平成 27年 4月   | 0.7    | 0.9  | 0.4              | 0.5  | 0.4   | 0.6  | -1.7 | 10.9 | -0.1                     | 1.2              | 1.3  | -2.4 | 0.0         | -0.2  | 2.0     | 1.3  | 3.8  | 0.2  |
| 5月          | 0.7    | 1.1  | 0.0              | 0.2  | 0.2   | 0.3  | -1.4 | 25.2 | 0.0                      | -2.7             | -2.9 | -1.7 | -1.3        | -1.0  | 2.0     | 1.4  | 3.5  | 0.3  |
| 6月          | -2.5   | -2.2 | 0.3              | 0.8  | 0.4   | 0.8  | -0.2 | -6.7 | -3.0                     | -0.1             | -0.1 | -0.8 | 1.9         | 1.2   | 2.1     | 1.1  | 4.4  | 0.4  |
| 7月          | 0.9    | 1.3  | 0.4              | 0.8  | 0.4   | 0.8  | 0.7  | 1.7  | 0.5                      | -0.3             | -0.3 | -0.7 | 0.0         | -0.5  | 2.0     | 0.9  | 4.7  | 0.6  |
| 8月          | 0.4    | 0.7  | 0.3              | 0.5  | 0.2   | 0.4  | 1.6  | 1.9  | 0.1                      | 0.3              | 0.3  | -0.8 | 2.0         | 0.4   | 2.0     | 0.9  | 4.7  | 0.8  |
| 9月          | 0.4    | 0.6  | 0.1              | 0.2  | 0.1   | 0.2  | 1.3  | 12.6 | 0.3                      | -0.9             | -1.0 | -0.8 | 1.9         | 0.6   | 2.0     | 1.3  | 3.9  | 0.6  |
| 10月         | 0.7    | 1.1  | 0.4              | 0.7  | 0.3   | 0.5  | 1.8  | 18.2 | 0.4                      | -2.7             | -3.0 | -0.8 | 1.2         | 0.1   | 2.2     | 1.3  | 4.5  | 0.6  |
| 11月         | 0.0    | 0.5  | 0.3              | 0.6  | 0.3   | 0.5  | 1.2  | -3.0 | -0.4                     | -0.1             | 0.0  | -0.9 | 0.6         | -0.1  | 2.1     | 1.1  | 4.5  | 0.6  |
| 12月         | 0.0    | 0.4  | 0.4              | 0.6  | 0.4   | 0.6  | 1.3  | -0.4 | -0.2                     | -0.2             | -0.1 | -0.9 | -1.2        | -1.2  | 2.3     | 1.4  | 4.4  | 0.6  |
| 28年 1月      | 0.0    | 0.5  | -0.1             | 0.4  | -0.1  | 0.4  | -1.0 | 3.0  | 0.0                      | -0.9             | -0.8 | -2.8 | -4.0        | 0.3   | 2.1     | 1.4  | 3.6  | 0.6  |
| 2月          | 0.7    | 1.0  | 0.6              | 0.6  | 0.6   | 0.7  | 0.1  | 20.5 | 0.3                      | 0.4              | 0.7  | -1.9 | -2.4        | -2.3  | 1.9     | 1.9  | 2.3  | 0.5  |
| 3月          | 1.5    | 1.7  | 0.7              | 0.8  | 0.6   | 0.7  | 1.3  | 15.4 | 1.6                      | 0.7              | 0.9  | -1.8 | -3.0        | -0.4  | 2.1     | 1.9  | 2.8  | 0.5  |
| 4月          | 0.0    | 0.5  | 0.0              | 0.6  | 0.0   | 0.5  | 1.1  | -1.7 | 0.4                      | -1.5             | -1.5 | -0.9 | -1.8        | 1.0   | 2.0     | 1.5  | 3.3  | 0.5  |
| 5月          | r-0.1  | r0.2 | -0.1             | 0.2  | r-0.2 | r0.2 | r0.5 | r1.5 | r0.4                     | -0.8             | -0.7 | -1.8 | r-2.8       | r-1.9 | r2.0    | r1.5 | r3.1 | 0.4  |
| 速報※ 6月      | 1.3    | 1.5  | 0.1              | 0.1  | 0.1   | 0.2  | -0.1 | 3.3  | 1.8                      | -0.2             | -0.1 | -1.9 | -1.3        | 2.9   | 2.0     | 1.9  | 2.2  | 0.5  |

注1：実質賃金（総額）は、現金給与総額指数を消費者物価指数（持家の帰属家賃を除く総合）で除して算出している。

注2：季節調整値（季調値）は、前月（期）比であり、平成28年1月分速報発表時において過去に遡って改訂した。

注3：r は前月の速報から確報時に改訂(revised)された値を表す。

※速報値は、確報で改訂される場合がある。

## 利用上の注意

- 1) 統計数値は、特に断りのない限り、事業所規模5人以上、常用労働者(パートタイム労働者を含む。)に関するものである。
- 2) 「前年比」は、対前年増減率(%)を掲載している。季節調整指数の「前月比」は、対前月増減率(%)を掲載している。月次の場合、「前年比」、「前年差」は前年同月と比較している。
- 3) 産業名で、「鉱業、採石業等」、「電気・ガス業」、「不動産・物品賃貸業」、「学術研究等」、「飲食サービス業等」、「生活関連サービス等」、「その他のサービス業」とあるのは、それぞれ「鉱業、採石業、砂利採取業」、「電気・ガス・熱供給・水道業」、「不動産業、物品賃貸業」、「学術研究、専門・技術サービス業」、「宿泊業、飲食サービス業」、「生活関連サービス業、娯楽業」、「サービス業(他に分類されないもの)」のことである。
- 4) 入職(離職)率とは、前月末労働者数に対する月間の入職(離職)者の割合(%)である。なお、入職(離職)者には、同一企業内での事業所間の異動者を含む。
- 5) 前年比などの増減率は、指数等により算出しており、実数で計算した場合と必ずしも一致しない。
- 6) 調査事業所の抽出替えに伴い、指数、前年比などの増減率については、平成27年1月分確報発表時に遡って改訂した。また、季節調整値及びその前月(期)比は、平成28年1月分速報発表時に遡って改訂した。
- 7) 常用労働者とは、
  - ① 期間を定めずに、又は1か月を超える期間を定めて雇われている者
  - ② 日々又は1か月以内の期間を定めて雇われている者のうち、調査期間の前2か月間にそれぞれ18日以上雇われている者
 のいずれかに該当する者をいう。
- 8) パートタイム労働者とは、常用労働者のうち、
  - ① 1日の所定労働時間が一般の労働者よりも短い者
  - ② 1日の所定労働時間が一般の労働者と同じで1週の所定労働日数が一般の労働者よりも少ない者
 のいずれかに該当する者をいう。また、一般労働者とは、常用労働者のうち、パートタイム労働者でない者をいう。
- 9) 速報値は確報で改訂されることがある。

## 統計表

### 第1表 月間現金給与額

(事業所規模5人以上、平成28年6月速報)

| 産 業        | 現金給与総額 |              | きまって支給       |   |              |   | 特別に支払われ     |         |       |     |
|------------|--------|--------------|--------------|---|--------------|---|-------------|---------|-------|-----|
|            | 前年比    | 円 %          | する給与         |   | 所定内給与        |   | 所定外給与       |         | た給与   | 前年比 |
|            |        |              | 円            | % | 円            | % | 円           | %       |       |     |
| 調査産業計      |        | 430,797 1.3  | 260,777 0.1  |   | 241,746 0.1  |   | 19,031 -0.1 | 170,020 | 3.3   |     |
| 鉱業、採石業等    |        | 383,587 9.6  | 278,124 3.2  |   | 255,133 2.9  |   | 22,991 7.0  | 105,463 | 31.2  |     |
| 建設業        |        | 478,315 6.4  | 324,323 0.8  |   | 303,062 1.1  |   | 21,261 -3.1 | 153,992 | 20.6  |     |
| 製造業        |        | 484,786 0.0  | 303,322 0.2  |   | 271,211 0.1  |   | 32,111 0.9  | 181,464 | -0.2  |     |
| 電気・ガス業     |        | 938,276 0.9  | 443,605 -1.3 |   | 391,483 -1.4 |   | 52,122 -0.4 | 494,671 | 3.0   |     |
| 情報通信業      |        | 851,248 4.7  | 379,515 -0.2 |   | 347,250 0.3  |   | 32,265 -6.4 | 471,733 | 9.0   |     |
| 運輸業、郵便業    |        | 433,738 -0.4 | 284,446 -1.0 |   | 246,263 -1.0 |   | 38,183 -1.3 | 149,292 | 0.7   |     |
| 卸売業、小売業    |        | 330,705 3.2  | 226,672 0.4  |   | 215,748 0.3  |   | 10,924 1.5  | 104,033 | 10.2  |     |
| 金融業、保険業    |        | 840,026 -2.0 | 360,408 1.4  |   | 336,174 1.0  |   | 24,234 6.2  | 479,618 | -4.4  |     |
| 不動産・物品賃貸業  |        | 530,564 16.0 | 293,260 3.7  |   | 273,930 3.0  |   | 19,330 14.0 | 237,304 | 36.1  |     |
| 学術研究等      |        | 706,934 1.4  | 365,869 1.3  |   | 340,745 1.1  |   | 25,124 3.5  | 341,065 | 1.6   |     |
| 飲食サービス業等   |        | 136,674 2.7  | 118,122 0.0  |   | 111,103 -0.2 |   | 7,019 4.5   | 18,552  | 23.8  |     |
| 生活関連サービス等  |        | 228,648 -2.2 | 186,048 -3.1 |   | 176,642 -3.0 |   | 9,406 -5.8  | 42,600  | 1.8   |     |
| 教育、学習支援業   |        | 694,082 3.4  | 297,457 0.2  |   | 291,353 0.1  |   | 6,104 12.0  | 396,625 | 5.9   |     |
| 医療、福祉      |        | 386,068 -1.2 | 250,760 -0.3 |   | 236,790 -0.2 |   | 13,970 -1.2 | 135,308 | -3.0  |     |
| 複合サービス事業   |        | 569,046 7.4  | 295,024 2.4  |   | 282,489 2.5  |   | 12,535 -0.9 | 274,022 | 13.4  |     |
| その他のサービス業  |        | 330,004 -2.1 | 228,010 1.8  |   | 209,486 1.9  |   | 18,524 0.5  | 101,994 | -10.0 |     |
| 事業所規模30人以上 |        |              |              |   |              |   |             |         |       |     |
| 調査産業計      |        | 528,816 2.4  | 290,458 0.1  |   | 265,897 0.2  |   | 24,561 -0.3 | 238,358 | 5.1   |     |
| 製造業        |        | 548,564 0.0  | 321,078 0.0  |   | 283,412 -0.3 |   | 37,666 1.7  | 227,486 | 0.0   |     |
| 卸売業、小売業    |        | 394,662 2.1  | 240,632 -1.8 |   | 228,649 -1.4 |   | 11,983 -8.0 | 154,030 | 8.6   |     |
| 医療、福祉      |        | 459,038 -1.7 | 286,124 -0.7 |   | 267,500 -0.7 |   | 18,624 0.1  | 172,914 | -3.4  |     |
| 調査産業計      |        |              |              |   |              |   |             |         |       |     |
| 一般労働者      |        | 573,736 1.5  | 332,023 0.1  |   | 306,090 0.2  |   | 25,933 -0.1 | 241,713 | 3.4   |     |
| パートタイム労働者  |        | 101,840 0.4  | 96,812 0.1   |   | 93,664 0.1   |   | 3,148 0.5   | 5,028   | 4.3   |     |

## 第2表 月間実労働時間及び出勤日数

(事業所規模5人以上、平成28年6月速報)

| 産 業        | 総実労働時間    |      |           |      |           |       | 出 勤 日 数   |      |
|------------|-----------|------|-----------|------|-----------|-------|-----------|------|
|            | 前年比       |      | 前年比       |      | 前年比       |       | 前年差       |      |
|            | 時間        | %    | 時間        | %    | 時間        | %     | 日         | 日    |
| 調査産業計      | 149.1     | -0.2 | 138.6     | -0.1 | 10.5      | -1.9  | 19.4      | 0.0  |
| 鉱業、採石業等    | 171.1     | -1.3 | 159.1     | -3.1 | 12.0      | 30.4  | 21.7      | 0.0  |
| 建設業        | 177.5     | 0.3  | 164.8     | 0.5  | 12.7      | -1.5  | 21.8      | 0.1  |
| 製造業        | 169.6     | 0.4  | 154.1     | 0.5  | 15.5      | -1.3  | 20.4      | 0.1  |
| 電気・ガス業     | 162.5     | -2.6 | 148.9     | -2.0 | 13.6      | -8.1  | 20.2      | 0.0  |
| 情報通信業      | 165.9     | -1.0 | 149.8     | -0.4 | 16.1      | -5.3  | 19.8      | 0.0  |
| 運輸業、郵便業    | 175.2     | 0.8  | 152.6     | 0.9  | 22.6      | 0.0   | 20.7      | 0.1  |
| 卸売業、小売業    | 140.6     | 0.1  | 133.6     | 0.3  | 7.0       | -2.8  | 19.4      | 0.0  |
| 金融業、保険業    | 154.7     | 0.7  | 142.7     | 0.7  | 12.0      | 0.0   | 19.4      | 0.0  |
| 不動産・物品賃貸業  | 159.0     | 1.0  | 147.1     | 0.8  | 11.9      | 2.6   | 20.1      | 0.2  |
| 学術研究等      | 162.2     | -0.6 | 148.5     | -0.6 | 13.7      | 0.0   | 19.8      | -0.1 |
| 飲食サービス業等   | 101.7     | -1.0 | 96.2      | -1.4 | 5.5       | 3.7   | 15.8      | -0.2 |
| 生活関連サービス等  | 135.0     | -4.5 | 128.2     | -4.2 | 6.8       | -10.5 | 18.6      | -0.5 |
| 教育、学習支援業   | 138.9     | 0.3  | 130.4     | 0.2  | 8.5       | 1.2   | 18.4      | 0.0  |
| 医療、福祉      | 141.0     | -0.2 | 136.0     | -0.2 | 5.0       | -1.9  | 19.1      | -0.1 |
| 複合サービス事業   | 158.5     | 1.4  | 151.1     | 1.9  | 7.4       | -7.5  | 20.0      | 0.3  |
| その他のサービス業  | 150.1     | 0.5  | 139.0     | 0.6  | 11.1      | -0.9  | 19.6      | 0.0  |
| 事業所規模30人以上 |           |      |           |      |           |       |           |      |
| 調査産業計      | 154.2     | 0.5  | 141.8     | 0.7  | 12.4      | -1.5  | 19.6      | 0.1  |
| 製造業        | 171.0     | 0.8  | 153.8     | 0.9  | 17.2      | 0.0   | 20.2      | 0.2  |
| 卸売業、小売業    | 140.4     | 0.3  | 133.0     | 0.9  | 7.4       | -9.7  | 19.6      | 0.0  |
| 医療、福祉      | 148.6     | -0.4 | 142.8     | -0.5 | 5.8       | 0.0   | 19.4      | -0.1 |
| 調査産業計      | 175.2 0.2 |      | 161.2 0.4 |      | 14.0 -1.4 |       | 21.0 0.0  |      |
| 一般労働者      | 89.2 -1.7 |      | 86.6 -1.8 |      | 2.6 0.0   |       | 15.6 -0.2 |      |

## 第3表 常用雇用及び労働異動率

(事業所規模5人以上、平成28年6月速報)

| 産 業        | 労働者総数  |      |        |      |        |       | 入 職 率 |       | 離 職 率 |       |
|------------|--------|------|--------|------|--------|-------|-------|-------|-------|-------|
|            | 前年比    |      | 前年比    |      | 前年比    |       | 前年差   |       | 前年差   |       |
|            | 千人     | %    | 千人     | %    | 千人     | %     | %     | ポイント  | %     | ポイント  |
| 調査産業計      | 48,912 | 2.0  | 34,052 | 1.9  | 14,860 | 2.2   | 1.97  | -0.03 | 1.65  | -0.08 |
| 鉱業、採石業等    | 21     | -2.8 | 20     | -1.8 | 2      | -13.5 | 1.19  | 0.87  | 0.75  | -1.45 |
| 建設業        | 2,892  | 2.5  | 2,749  | 3.2  | 143    | -8.5  | 1.23  | 0.01  | 1.01  | -0.02 |
| 製造業        | 8,095  | 0.5  | 6,969  | 0.9  | 1,126  | -2.4  | 0.93  | -0.16 | 1.00  | -0.08 |
| 電気・ガス業     | 282    | 0.6  | 271    | 0.3  | 11     | 7.4   | 0.54  | -0.08 | 0.86  | 0.28  |
| 情報通信業      | 1,523  | 2.3  | 1,448  | 1.7  | 76     | 17.6  | 1.33  | 0.27  | 1.18  | -0.36 |
| 運輸業、郵便業    | 3,330  | 0.7  | 2,676  | 0.0  | 654    | 3.3   | 1.97  | 0.12  | 1.48  | -0.15 |
| 卸売業、小売業    | 8,918  | 0.9  | 5,019  | 1.0  | 3,899  | 0.7   | 2.18  | -0.05 | 1.81  | -0.11 |
| 金融業、保険業    | 1,441  | 0.3  | 1,271  | 0.7  | 170    | -2.6  | 1.37  | 0.01  | 1.37  | -0.07 |
| 不動産・物品賃貸業  | 736    | 3.1  | 581    | 8.0  | 155    | -12.2 | 1.79  | 0.05  | 1.44  | -0.66 |
| 学術研究等      | 1,382  | 1.8  | 1,227  | 0.9  | 155    | 9.2   | 1.23  | -0.01 | 1.04  | -0.05 |
| 飲食サービス業等   | 4,573  | 4.7  | 1,070  | 4.3  | 3,504  | 4.7   | 4.77  | 0.03  | 3.99  | 0.18  |
| 生活関連サービス等  | 1,767  | 2.3  | 880    | -4.4 | 887    | 10.0  | 3.23  | 0.38  | 2.58  | -0.48 |
| 教育、学習支援業   | 3,096  | 4.1  | 2,135  | 3.4  | 961    | 5.7   | 1.72  | 0.06  | 0.92  | -0.01 |
| 医療、福祉      | 6,700  | 3.3  | 4,680  | 3.0  | 2,020  | 3.9   | 1.53  | -0.26 | 1.20  | -0.18 |
| 複合サービス事業   | 340    | 0.7  | 294    | 0.9  | 46     | -0.7  | 0.65  | -0.04 | 0.88  | -0.22 |
| その他のサービス業  | 3,814  | 2.0  | 2,762  | 4.9  | 1,052  | -4.8  | 2.33  | 0.00  | 2.08  | 0.07  |
| 事業所規模30人以上 |        |      |        |      |        |       |       |       |       |       |
| 調査産業計      | 27,951 | 0.9  | 20,942 | 1.3  | 7,009  | -0.5  | 1.61  | -0.07 | 1.46  | -0.08 |
| 製造業        | 6,054  | 0.2  | 5,386  | 0.7  | 668    | -3.2  | 0.84  | -0.17 | 0.96  | 0.00  |
| 卸売業、小売業    | 3,976  | -0.2 | 2,149  | -1.1 | 1,828  | 0.9   | 1.94  | 0.10  | 1.60  | -0.10 |
| 医療、福祉      | 4,176  | 1.9  | 3,260  | 2.1  | 915    | 1.3   | 1.18  | -0.24 | 1.06  | -0.15 |

# 時系列表第1表 賃金指数

(事業所規模5人以上)

(平成22年平均=100)

| 年月                | 調査産業計 |      |         |      | 製造業   |      |         |      | 卸売業, 小売業 |      | 医療, 福祉 |      |
|-------------------|-------|------|---------|------|-------|------|---------|------|----------|------|--------|------|
|                   |       |      | 規模30人以上 |      |       |      | 規模30人以上 |      |          |      |        |      |
|                   | 前年比   |      | 前年比     |      | 前年比   |      | 前年比     |      | 前年比      |      | 前年比    |      |
|                   | %     |      | %       |      | %     |      | %       |      | %        |      | %      |      |
| <b>現金給与総額</b>     |       |      |         |      |       |      |         |      |          |      |        |      |
| 平成24年             | 98.9  | -0.9 | 99.3    | -0.9 | 101.8 | -0.2 | 101.4   | -0.8 | 100.3    | 0.8  | 99.4   | -0.3 |
| 25                | 98.5  | -0.4 | 99.0    | -0.3 | 101.1 | -0.7 | 101.3   | -0.1 | 99.4     | -0.9 | 98.5   | -0.9 |
| 26                | 98.9  | 0.4  | 99.9    | 0.9  | 102.9 | 1.8  | 103.2   | 1.9  | 99.9     | 0.5  | 98.8   | 0.3  |
| 27                | 99.0  | 0.1  | 99.9    | 0.0  | 103.3 | 0.4  | 103.4   | 0.2  | 99.6     | -0.3 | 98.7   | -0.1 |
| 27年5月             | 84.8  | 0.7  | 84.0    | 1.2  | 84.1  | 0.2  | 82.6    | 0.2  | 87.2     | 1.5  | 84.9   | 0.7  |
| 6                 | 134.3 | -2.5 | 144.3   | -3.3 | 133.1 | -2.3 | 138.8   | -2.6 | 119.4    | -4.5 | 131.7  | -4.8 |
| 7                 | 116.4 | 0.9  | 117.7   | 1.0  | 143.2 | 1.3  | 146.6   | 1.0  | 127.1    | -0.9 | 108.9  | 2.8  |
| 8                 | 85.9  | 0.4  | 83.4    | 0.4  | 87.0  | -0.2 | 83.8    | -1.3 | 88.6     | 0.5  | 86.4   | 0.7  |
| 9                 | 83.6  | 0.4  | 82.3    | 0.4  | 84.9  | 1.0  | 82.9    | 0.9  | 85.3     | 0.7  | 84.7   | 0.5  |
| 10                | 84.1  | 0.7  | 83.2    | 1.1  | 84.9  | 1.0  | 83.0    | 0.9  | 85.4     | 0.5  | 85.1   | 0.8  |
| 11                | 86.6  | 0.0  | 86.1    | 0.2  | 89.4  | 1.6  | 87.8    | 1.7  | 88.6     | 3.1  | 86.8   | -6.5 |
| 12                | 171.9 | 0.0  | 183.0   | -0.3 | 192.7 | 1.5  | 202.1   | 1.4  | 165.4    | 1.3  | 170.4  | 0.3  |
| 28年1月             | 84.9  | 0.0  | 83.6    | 1.0  | 85.1  | 0.6  | 83.0    | 0.2  | 87.7     | 0.8  | 87.3   | -0.1 |
| 2                 | 82.8  | 0.7  | 81.6    | 1.2  | 83.9  | 1.0  | 81.7    | 0.9  | 84.8     | 1.4  | 85.0   | 1.4  |
| 3                 | 88.0  | 1.5  | 87.5    | 2.0  | 87.3  | 1.2  | 85.4    | 0.7  | 91.1     | 3.1  | 90.5   | 2.3  |
| 4                 | 86.5  | 0.0  | 85.3    | 0.1  | 86.1  | 0.0  | 84.1    | 0.0  | 90.9     | 1.8  | 86.7   | 0.5  |
| 5                 | 84.7  | -0.1 | 84.2    | 0.2  | 83.9  | -0.2 | 82.2    | -0.5 | 88.5     | 1.5  | 84.7   | -0.2 |
| 6(速報)             | 136.0 | 1.3  | 147.7   | 2.4  | 133.1 | 0.0  | 138.8   | 0.0  | 123.2    | 3.2  | 130.1  | -1.2 |
| <b>きまって支給する給与</b> |       |      |         |      |       |      |         |      |          |      |        |      |
| 平成24年             | 99.4  | -0.2 | 99.8    | -0.1 | 101.4 | 0.4  | 101.3   | 0.4  | 99.8     | 0.3  | 99.9   | 0.1  |
| 25                | 98.5  | -0.9 | 99.0    | -0.8 | 100.3 | -1.1 | 100.6   | -0.7 | 99.1     | -0.7 | 99.0   | -0.9 |
| 26                | 98.4  | -0.1 | 99.2    | 0.2  | 101.0 | 0.7  | 101.1   | 0.5  | 99.0     | -0.1 | 98.9   | -0.1 |
| 27                | 98.6  | 0.2  | 99.6    | 0.4  | 101.4 | 0.4  | 101.5   | 0.4  | 98.8     | -0.2 | 99.8   | 0.9  |
| 27年5月             | 98.3  | 0.0  | 99.0    | 0.0  | 100.1 | -0.1 | 100.4   | -0.1 | 99.1     | -0.6 | 99.5   | 1.1  |
| 6                 | 99.1  | 0.3  | 100.2   | 0.8  | 101.9 | 0.4  | 101.9   | 0.5  | 100.1    | 0.2  | 101.0  | 1.8  |
| 7                 | 98.9  | 0.4  | 99.9    | 0.6  | 102.1 | 0.4  | 102.2   | 0.4  | 98.5     | -0.2 | 100.4  | 1.4  |
| 8                 | 98.2  | 0.3  | 99.2    | 0.3  | 100.6 | 0.6  | 100.5   | 0.2  | 98.9     | -0.1 | 99.6   | 0.3  |
| 9                 | 98.4  | 0.1  | 99.5    | 0.4  | 101.8 | 0.4  | 101.7   | 0.2  | 98.6     | 0.3  | 100.1  | 0.5  |
| 10                | 98.9  | 0.4  | 100.1   | 0.6  | 102.0 | 0.6  | 102.1   | 0.5  | 98.9     | 0.7  | 100.0  | 0.4  |
| 11                | 98.7  | 0.3  | 99.8    | 0.5  | 102.2 | 0.8  | 102.1   | 0.7  | 99.0     | 0.8  | 99.3   | -0.1 |
| 12                | 98.8  | 0.4  | 99.9    | 0.5  | 102.1 | 0.7  | 102.0   | 0.5  | 98.9     | 0.9  | 99.7   | -0.1 |
| 28年1月             | 97.5  | -0.1 | 99.0    | 0.2  | 99.7  | 0.2  | 99.9    | 0.0  | 98.8     | 0.6  | 99.5   | 0.0  |
| 2                 | 98.4  | 0.6  | 99.6    | 1.0  | 101.6 | 0.6  | 101.4   | 0.5  | 98.8     | 1.4  | 100.1  | 1.3  |
| 3                 | 99.3  | 0.7  | 100.8   | 1.3  | 102.1 | 0.8  | 102.1   | 0.6  | 99.5     | 1.8  | 100.4  | 1.5  |
| 4                 | 100.1 | 0.0  | 101.5   | 0.5  | 102.8 | 0.4  | 102.8   | 0.3  | 101.4    | 1.3  | 101.3  | 0.5  |
| 5                 | 98.2  | -0.1 | 99.3    | 0.3  | 100.0 | -0.1 | 100.1   | -0.3 | 100.2    | 1.1  | 99.3   | -0.2 |
| 6(速報)             | 99.2  | 0.1  | 100.3   | 0.1  | 102.1 | 0.2  | 101.9   | 0.0  | 100.5    | 0.4  | 100.7  | -0.3 |
| <b>所定内給与</b>      |       |      |         |      |       |      |         |      |          |      |        |      |
| 平成24年             | 99.1  | -0.3 | 99.7    | -0.2 | 101.1 | 0.2  | 101.2   | 0.3  | 99.3     | -0.1 | 100.0  | 0.1  |
| 25                | 98.1  | -1.0 | 98.7    | -1.0 | 99.8  | -1.3 | 100.2   | -1.0 | 98.3     | -1.0 | 98.9   | -1.1 |
| 26                | 97.7  | -0.4 | 98.6    | -0.1 | 99.9  | 0.1  | 100.0   | -0.2 | 98.1     | -0.2 | 98.9   | 0.0  |
| 27                | 98.0  | 0.3  | 99.1    | 0.5  | 100.1 | 0.2  | 100.2   | 0.2  | 97.9     | -0.2 | 100.0  | 1.1  |
| 27年5月             | 97.9  | 0.2  | 98.8    | 0.3  | 99.5  | 0.0  | 99.8    | -0.1 | 98.3     | -0.6 | 99.6   | 1.6  |
| 6                 | 98.7  | 0.4  | 99.8    | 0.8  | 100.9 | 0.2  | 100.9   | 0.2  | 99.5     | 0.2  | 101.3  | 2.3  |
| 7                 | 98.3  | 0.4  | 99.5    | 0.7  | 100.8 | 0.2  | 100.8   | 0.1  | 97.7     | -0.3 | 100.9  | 1.9  |
| 8                 | 97.7  | 0.2  | 98.9    | 0.3  | 99.6  | 0.3  | 99.5    | -0.2 | 98.1     | -0.2 | 100.1  | 0.7  |
| 9                 | 98.0  | 0.1  | 99.2    | 0.3  | 100.6 | 0.1  | 100.5   | -0.2 | 97.8     | 0.0  | 100.4  | 0.5  |
| 10                | 98.1  | 0.3  | 99.4    | 0.5  | 100.4 | 0.3  | 100.5   | 0.2  | 97.9     | 0.6  | 100.3  | 0.7  |
| 11                | 97.8  | 0.3  | 99.0    | 0.6  | 100.5 | 0.7  | 100.4   | 0.6  | 97.9     | 0.6  | 99.4   | -0.1 |
| 12                | 97.8  | 0.4  | 99.0    | 0.5  | 100.4 | 0.4  | 100.3   | 0.2  | 97.6     | 0.6  | 99.8   | 0.4  |
| 28年1月             | 96.8  | -0.1 | 98.5    | 0.4  | 98.9  | 0.5  | 99.2    | 0.4  | 97.8     | 0.5  | 99.4   | 0.3  |
| 2                 | 97.7  | 0.6  | 99.1    | 1.1  | 100.2 | 0.8  | 100.1   | 0.7  | 97.8     | 1.1  | 100.3  | 1.4  |
| 3                 | 98.5  | 0.6  | 100.1   | 1.2  | 100.5 | 0.9  | 100.5   | 0.6  | 98.4     | 1.4  | 100.7  | 1.3  |
| 4                 | 99.2  | 0.0  | 100.6   | 0.4  | 101.4 | 0.5  | 101.3   | 0.1  | 100.0    | 0.8  | 101.5  | 0.6  |
| 5                 | 97.7  | -0.2 | 98.9    | 0.1  | 99.3  | -0.2 | 99.4    | -0.4 | 99.1     | 0.8  | 99.5   | -0.1 |
| 6(速報)             | 98.8  | 0.1  | 100.0   | 0.2  | 101.0 | 0.1  | 100.6   | -0.3 | 99.8     | 0.3  | 101.1  | -0.2 |

## 時系列表第2表 労働時間指数

(事業所規模5人以上)

(平成22年平均=100)

| 年月             | 調査産業計 |      |         |      | 製造業   |      |         |      | 卸売業, 小売業 |      | 医療, 福祉 |      |
|----------------|-------|------|---------|------|-------|------|---------|------|----------|------|--------|------|
|                |       |      | 規模30人以上 |      |       |      | 規模30人以上 |      |          |      |        |      |
|                | 前年比   |      | 前年比     |      | 前年比   |      | 前年比     |      | 前年比      |      | 前年比    |      |
|                | %     |      | %       |      | %     |      | %       |      | %        |      | %      |      |
| <b>総実労働時間</b>  |       |      |         |      |       |      |         |      |          |      |        |      |
| 平成24年          | 100.3 | 0.5  | 100.4   | 0.9  | 100.9 | 1.0  | 100.3   | 0.7  | 99.7     | 0.2  | 100.2  | 0.2  |
| 25             | 99.3  | -1.0 | 99.4    | -1.0 | 100.1 | -0.8 | 99.7    | -0.6 | 99.0     | -0.7 | 98.7   | -1.5 |
| 26             | 98.9  | -0.4 | 99.2    | -0.2 | 100.5 | 0.4  | 100.0   | 0.3  | 98.4     | -0.6 | 98.4   | -0.3 |
| 27             | 98.6  | -0.3 | 99.1    | -0.1 | 100.8 | 0.3  | 100.4   | 0.4  | 98.2     | -0.2 | 98.4   | 0.0  |
| 27年5月          | 95.0  | -2.7 | 95.3    | -3.0 | 94.0  | -2.2 | 93.9    | -2.3 | 95.6     | -1.9 | 95.6   | -2.7 |
| 6              | 101.9 | -0.1 | 102.3   | 0.5  | 104.4 | 0.4  | 103.5   | 0.7  | 100.9    | -0.7 | 102.7  | 1.5  |
| 7              | 102.5 | -0.3 | 103.7   | 0.1  | 105.6 | 0.6  | 105.9   | 0.9  | 100.9    | -0.1 | 102.4  | -0.2 |
| 8              | 96.5  | 0.3  | 96.9    | 0.2  | 96.5  | 1.5  | 95.8    | 1.2  | 98.1     | 0.7  | 99.1   | 0.1  |
| 9              | 97.9  | -0.9 | 98.0    | -0.7 | 101.3 | 0.7  | 100.5   | 1.0  | 98.1     | -0.1 | 97.7   | -0.7 |
| 10             | 98.7  | -2.7 | 99.8    | -2.5 | 100.6 | -2.6 | 100.9   | -2.4 | 97.4     | -1.7 | 98.5   | -2.6 |
| 11             | 99.2  | -0.1 | 99.7    | 0.4  | 104.2 | 0.5  | 103.5   | 0.5  | 99.1     | 0.0  | 98.0   | 0.5  |
| 12             | 98.1  | -0.2 | 98.6    | 0.1  | 101.1 | 0.1  | 100.5   | 0.5  | 98.6     | 0.7  | 97.3   | 0.1  |
| 28年1月          | 92.2  | -0.9 | 93.6    | -0.7 | 91.2  | -0.9 | 91.5    | -1.0 | 94.1     | 0.0  | 94.0   | 0.8  |
| 2              | 97.5  | 0.4  | 98.0    | 1.1  | 101.4 | -0.6 | 100.5   | -0.4 | 97.1     | 0.3  | 97.7   | 2.0  |
| 3              | 100.3 | 0.7  | 101.7   | 1.4  | 103.3 | 1.2  | 103.2   | 1.4  | 98.7     | 2.2  | 100.0  | 1.5  |
| 4              | 101.6 | -1.5 | 102.5   | -1.3 | 105.0 | -0.5 | 104.5   | -0.6 | 101.4    | -0.6 | 101.2  | -1.2 |
| 5              | 94.2  | -0.8 | 95.1    | -0.2 | 92.5  | -1.6 | 92.6    | -1.4 | 95.2     | -0.4 | 95.3   | -0.3 |
| 6(速報)          | 101.7 | -0.2 | 102.8   | 0.5  | 104.8 | 0.4  | 104.3   | 0.8  | 101.0    | 0.1  | 102.5  | -0.2 |
| <b>所定内労働時間</b> |       |      |         |      |       |      |         |      |          |      |        |      |
| 平成24年          | 100.2 | 0.5  | 100.4   | 0.9  | 100.7 | 1.0  | 100.2   | 0.7  | 99.4     | 0.1  | 100.2  | 0.0  |
| 25             | 98.8  | -1.4 | 99.1    | -1.3 | 99.5  | -1.2 | 99.1    | -1.1 | 98.3     | -1.1 | 98.6   | -1.6 |
| 26             | 98.2  | -0.6 | 98.5    | -0.6 | 99.3  | -0.2 | 98.6    | -0.5 | 97.6     | -0.7 | 98.2   | -0.4 |
| 27             | 97.9  | -0.3 | 98.5    | 0.0  | 99.6  | 0.3  | 99.2    | 0.6  | 97.4     | -0.2 | 98.4   | 0.2  |
| 27年5月          | 94.3  | -2.9 | 94.6    | -3.2 | 93.0  | -2.3 | 92.9    | -2.1 | 94.8     | -2.0 | 95.5   | -2.6 |
| 6              | 101.7 | -0.1 | 102.1   | 0.5  | 103.8 | 0.3  | 102.8   | 0.6  | 100.2    | -0.9 | 102.9  | 1.8  |
| 7              | 102.2 | -0.3 | 103.6   | 0.2  | 104.9 | 0.6  | 105.3   | 1.1  | 100.2    | -0.3 | 102.6  | 0.1  |
| 8              | 96.1  | 0.3  | 96.6    | 0.3  | 95.3  | 1.4  | 94.5    | 1.0  | 97.4     | 0.7  | 99.2   | 0.2  |
| 9              | 97.3  | -1.0 | 97.4    | -0.8 | 100.1 | 0.6  | 99.2    | 1.0  | 97.3     | -0.2 | 97.7   | -0.6 |
| 10             | 97.9  | -3.0 | 99.1    | -2.7 | 99.2  | -3.0 | 99.5    | -2.6 | 96.5     | -1.8 | 98.5   | -2.5 |
| 11             | 98.5  | 0.0  | 98.8    | 0.4  | 102.8 | 0.4  | 102.2   | 0.7  | 98.3     | 0.0  | 97.9   | 0.7  |
| 12             | 97.1  | -0.1 | 97.5    | 0.3  | 99.5  | 0.2  | 98.9    | 0.8  | 97.5     | 0.6  | 97.2   | 0.4  |
| 28年1月          | 91.4  | -0.8 | 92.9    | -0.4 | 90.1  | -0.4 | 90.4    | -0.6 | 93.0     | 0.1  | 93.8   | 1.0  |
| 2              | 97.0  | 0.7  | 97.5    | 1.4  | 100.3 | -0.4 | 99.3    | -0.2 | 96.3     | 0.2  | 97.7   | 2.1  |
| 3              | 99.6  | 0.9  | 101.0   | 1.6  | 102.2 | 1.7  | 102.1   | 1.8  | 97.7     | 2.0  | 99.8   | 1.2  |
| 4              | 100.9 | -1.5 | 101.9   | -1.4 | 104.2 | -0.3 | 103.6   | -0.5 | 100.4    | -0.8 | 101.1  | -1.3 |
| 5              | 93.6  | -0.7 | 94.6    | 0.0  | 91.7  | -1.4 | 91.6    | -1.4 | 94.2     | -0.6 | 95.2   | -0.3 |
| 6(速報)          | 101.6 | -0.1 | 102.8   | 0.7  | 104.3 | 0.5  | 103.7   | 0.9  | 100.5    | 0.3  | 102.7  | -0.2 |
| <b>所定外労働時間</b> |       |      |         |      |       |      |         |      |          |      |        |      |
| 平成24年          | 101.7 | 0.7  | 100.9   | 1.4  | 103.7 | 1.8  | 101.0   | 0.3  | 104.9    | 1.4  | 98.3   | 2.2  |
| 25             | 104.4 | 2.7  | 103.3   | 2.4  | 106.4 | 2.6  | 105.3   | 4.3  | 112.9    | 7.6  | 100.4  | 2.1  |
| 26             | 108.6 | 4.0  | 106.8   | 3.4  | 112.9 | 6.1  | 112.5   | 6.8  | 116.7    | 3.4  | 103.0  | 2.6  |
| 27             | 107.5 | -1.0 | 106.5   | -0.3 | 113.4 | 0.4  | 111.9   | -0.5 | 115.7    | -0.9 | 98.6   | -4.3 |
| 27年5月          | 103.9 | -1.7 | 103.3   | -1.2 | 104.3 | -1.3 | 103.8   | -2.7 | 112.7    | -1.1 | 98.1   | -8.2 |
| 6              | 104.9 | -0.8 | 104.1   | 0.3  | 111.3 | 1.9  | 109.6   | 0.2  | 114.3    | 1.8  | 98.1   | -4.8 |
| 7              | 106.9 | -0.7 | 105.0   | -0.5 | 112.8 | 0.0  | 111.5   | -0.4 | 114.3    | 1.7  | 96.2   | -4.9 |
| 8              | 102.0 | -0.8 | 100.8   | 0.2  | 108.5 | 2.0  | 107.6   | 1.3  | 114.3    | 1.7  | 94.2   | -3.2 |
| 9              | 105.9 | -0.8 | 105.0   | 1.0  | 114.2 | 1.9  | 112.7   | 1.2  | 114.3    | 1.7  | 96.2   | -3.3 |
| 10             | 108.8 | -0.8 | 107.4   | 0.0  | 115.6 | 1.2  | 114.0   | 0.1  | 115.9    | 0.2  | 100.0  | -3.4 |
| 11             | 109.8 | -0.9 | 109.9   | 0.8  | 118.4 | 0.6  | 116.6   | 0.0  | 117.5    | 0.1  | 100.0  | -3.5 |
| 12             | 111.8 | -0.9 | 110.7   | -1.5 | 117.7 | -1.2 | 115.9   | -1.2 | 122.2    | 2.7  | 100.0  | -7.1 |
| 28年1月          | 102.9 | -2.8 | 101.7   | -3.1 | 103.5 | -4.0 | 102.5   | -4.2 | 117.5    | -1.3 | 98.1   | -5.5 |
| 2              | 104.9 | -1.9 | 104.1   | -1.6 | 113.5 | -2.4 | 111.5   | -2.2 | 114.3    | 2.9  | 100.0  | 1.9  |
| 3              | 109.8 | -1.8 | 109.1   | -0.7 | 114.9 | -3.0 | 114.0   | -1.6 | 119.0    | 4.1  | 103.8  | 7.9  |
| 4              | 110.8 | -0.9 | 109.9   | -0.7 | 113.5 | -1.8 | 112.7   | -1.1 | 123.8    | 4.0  | 103.8  | 1.9  |
| 5              | 102.0 | -1.8 | 100.8   | -2.4 | 101.4 | -2.8 | 101.3   | -2.4 | 115.9    | 2.8  | 96.2   | -1.9 |
| 6(速報)          | 102.9 | -1.9 | 102.5   | -1.5 | 109.9 | -1.3 | 109.6   | 0.0  | 111.1    | -2.8 | 96.2   | -1.9 |



## 時系列表第3表 就業形態別賃金・労働時間指数

(事業所規模5人以上、調査産業計)

(平成22年平均=100)

| 年月        | 現金給与総額 |      | きまって支給する給与 |      | 所定内給与 |      | 総実労働時間 |      | 所定内労働時間 |      | 所定外労働時間 |      |
|-----------|--------|------|------------|------|-------|------|--------|------|---------|------|---------|------|
|           | 前年比    |      | 前年比        |      | 前年比   |      | 前年比    |      | 前年比     |      | 前年比     |      |
|           | %      |      | %          |      | %     |      | %      |      | %       |      | %       |      |
| 一般労働者     |        |      |            |      |       |      |        |      |         |      |         |      |
| 平成24年     | 99.8   | -0.3 | 100.1      | 0.2  | 99.7  | -0.1 | 100.9  | 0.9  | 100.7   | 0.8  | 103.4   | 2.2  |
| 25        | 100.2  | 0.4  | 100.0      | -0.1 | 99.5  | -0.2 | 100.4  | -0.5 | 99.9    | -0.8 | 106.8   | 3.3  |
| 26        | 101.1  | 0.9  | 100.3      | 0.3  | 99.5  | 0.0  | 100.5  | 0.1  | 99.6    | -0.3 | 111.9   | 4.8  |
| 27        | 101.5  | 0.4  | 100.8      | 0.5  | 100.0 | 0.5  | 100.6  | 0.1  | 99.7    | 0.1  | 111.7   | -0.2 |
| 27年5月     | 85.2   | 1.1  | 100.0      | 0.2  | 99.5  | 0.3  | 95.8   | -2.9 | 95.0    | -3.0 | 106.9   | -1.1 |
| 6         | 140.6  | -2.2 | 101.0      | 0.8  | 100.4 | 0.8  | 104.2  | 0.4  | 103.8   | 0.4  | 109.2   | 0.3  |
| 7         | 120.7  | 1.3  | 100.9      | 0.8  | 100.2 | 0.8  | 105.2  | 0.4  | 104.8   | 0.4  | 110.8   | -0.4 |
| 8         | 86.7   | 0.7  | 100.3      | 0.5  | 99.7  | 0.4  | 97.9   | 0.7  | 97.4    | 0.8  | 104.6   | -0.5 |
| 9         | 84.2   | 0.6  | 100.6      | 0.2  | 100.1 | 0.2  | 99.8   | -0.6 | 99.0    | -0.7 | 110.0   | 0.1  |
| 10        | 85.0   | 1.1  | 101.3      | 0.7  | 100.3 | 0.5  | 101.1  | -2.6 | 100.1   | -2.8 | 113.8   | 0.0  |
| 11        | 87.9   | 0.5  | 101.2      | 0.6  | 100.1 | 0.5  | 101.8  | 0.6  | 100.8   | 0.6  | 114.6   | 0.0  |
| 12        | 183.9  | 0.4  | 101.4      | 0.6  | 100.3 | 0.6  | 100.3  | 0.2  | 99.0    | 0.3  | 116.2   | -0.7 |
| 28年1月     | 86.4   | 0.5  | 100.4      | 0.4  | 99.6  | 0.4  | 93.9   | -0.4 | 93.0    | -0.1 | 106.2   | -2.7 |
| 2         | 83.8   | 1.0  | 101.0      | 0.6  | 100.2 | 0.7  | 100.1  | 0.6  | 99.4    | 1.0  | 110.0   | -2.0 |
| 3         | 89.4   | 1.7  | 101.9      | 0.8  | 100.9 | 0.7  | 103.2  | 1.2  | 102.3   | 1.5  | 115.4   | -0.7 |
| 4         | 87.4   | 0.5  | 102.5      | 0.6  | 101.4 | 0.5  | 104.3  | -1.0 | 103.4   | -1.1 | 115.4   | -0.7 |
| 5         | 85.4   | 0.2  | 100.2      | 0.2  | 99.7  | 0.2  | 95.6   | -0.2 | 94.8    | -0.2 | 105.4   | -1.4 |
| 6(速報)     | 142.7  | 1.5  | 101.1      | 0.1  | 100.6 | 0.2  | 104.4  | 0.2  | 104.2   | 0.4  | 107.7   | -1.4 |
| パートタイム労働者 |        |      |            |      |       |      |        |      |         |      |         |      |
| 平成24年     | 101.4  | 1.5  | 101.5      | 1.7  | 101.4 | 1.5  | 100.6  | 1.0  | 100.5   | 0.9  | 105.8   | 5.2  |
| 25        | 101.0  | -0.4 | 101.2      | -0.3 | 100.9 | -0.5 | 99.3   | -1.3 | 98.9    | -1.6 | 111.4   | 5.3  |
| 26        | 101.5  | 0.5  | 101.6      | 0.4  | 101.3 | 0.4  | 98.3   | -1.0 | 97.8    | -1.1 | 112.9   | 1.3  |
| 27        | 102.0  | 0.5  | 102.1      | 0.5  | 101.8 | 0.5  | 97.3   | -1.0 | 96.9    | -0.9 | 109.6   | -2.9 |
| 27年5月     | 99.5   | -0.6 | 101.4      | -0.7 | 101.1 | -0.6 | 97.0   | -1.8 | 96.6    | -1.8 | 111.5   | -0.9 |
| 6         | 105.9  | -0.5 | 103.6      | -0.1 | 103.6 | 0.1  | 99.3   | -1.2 | 99.3    | -1.0 | 100.0   | -7.9 |
| 7         | 107.1  | 0.7  | 104.4      | 1.1  | 104.1 | 1.0  | 99.1   | -1.1 | 98.9    | -1.1 | 107.7   | -0.7 |
| 8         | 102.1  | 1.7  | 103.3      | 1.7  | 102.8 | 1.4  | 97.8   | -0.2 | 97.3    | -0.3 | 115.4   | 2.9  |
| 9         | 99.8   | 0.4  | 101.9      | 0.5  | 101.5 | 0.3  | 96.9   | -1.3 | 96.6    | -1.3 | 107.7   | -0.6 |
| 10        | 99.4   | 0.1  | 101.6      | 0.2  | 101.2 | 0.1  | 96.6   | -1.4 | 96.3    | -1.5 | 107.7   | 3.1  |
| 11        | 100.5  | 0.1  | 102.4      | 0.3  | 101.9 | 0.1  | 96.7   | -1.5 | 96.4    | -1.3 | 107.7   | -3.8 |
| 12        | 112.2  | 0.5  | 102.7      | 0.2  | 102.0 | 0.3  | 97.4   | -1.0 | 96.7    | -1.0 | 119.2   | -3.0 |
| 28年1月     | 97.5   | -0.3 | 99.1       | -0.2 | 98.5  | -0.1 | 93.0   | -1.5 | 92.5    | -1.4 | 111.5   | -3.4 |
| 2         | 98.4   | 0.8  | 100.4      | 0.7  | 100.2 | 0.6  | 94.6   | -0.5 | 94.6    | -0.2 | 96.2    | -7.3 |
| 3         | 101.0  | 1.5  | 102.3      | 1.4  | 102.0 | 1.4  | 96.8   | -0.2 | 96.6    | -0.1 | 103.8   | -3.6 |
| 4         | 101.8  | -0.8 | 103.6      | -0.8 | 103.2 | -0.9 | 97.8   | -2.4 | 97.4    | -2.5 | 111.5   | 0.0  |
| 5         | 99.5   | 0.0  | 101.5      | 0.1  | 101.0 | -0.1 | 95.0   | -2.1 | 94.6    | -2.1 | 107.7   | -3.4 |
| 6(速報)     | 106.3  | 0.4  | 103.7      | 0.1  | 103.7 | 0.1  | 97.6   | -1.7 | 97.5    | -1.8 | 100.0   | 0.0  |

## 時系列表第4表 常用雇用指数

(事業所規模5人以上)

(平成22年平均=100)

| 年月        | 調査産業計   |      |         |      | 製造業     |      |         |      | 卸売業, 小売業 |      | 医療, 福祉 |     |
|-----------|---------|------|---------|------|---------|------|---------|------|----------|------|--------|-----|
|           | 規模30人以上 |      | 規模30人以上 |      | 規模30人以上 |      | 規模30人以上 |      |          |      |        |     |
|           | 前年比     | 前年比  | 前年比     | 前年比  | 前年比     | 前年比  | 前年比     | 前年比  | 前年比      | 前年比  | 前年比    |     |
|           | %       |      | %       |      | %       |      | %       |      | %        |      | %      |     |
| 労働者計      |         |      |         |      |         |      |         |      |          |      |        |     |
| 平成24年     | 101.3   | 0.7  | 99.7    | -0.3 | 99.4    | -0.3 | 98.5    | -0.8 | 99.3     | -0.4 | 107.8  | 4.0 |
| 25        | 102.1   | 0.8  | 99.5    | -0.2 | 98.2    | -1.2 | 97.0    | -1.5 | 98.9     | -0.4 | 111.4  | 3.3 |
| 26        | 103.6   | 1.5  | 99.9    | 0.4  | 97.8    | -0.4 | 96.2    | -0.8 | 99.2     | 0.3  | 114.5  | 2.8 |
| 27        | 105.8   | 2.1  | 100.9   | 1.0  | 98.2    | 0.4  | 96.2    | 0.0  | 100.2    | 1.0  | 118.1  | 3.1 |
| 27年5月     | 105.7   | 2.0  | 101.2   | 0.9  | 98.6    | 0.3  | 96.7    | -0.1 | 100.3    | 1.3  | 118.2  | 3.1 |
| 6         | 106.2   | 2.1  | 101.4   | 0.9  | 98.6    | 0.4  | 96.8    | 0.0  | 100.7    | 1.4  | 118.9  | 3.3 |
| 7         | 106.4   | 2.0  | 101.5   | 1.0  | 98.6    | 0.6  | 96.7    | 0.3  | 100.6    | 1.0  | 119.2  | 3.2 |
| 8         | 106.3   | 2.0  | 101.3   | 1.0  | 98.5    | 0.8  | 96.5    | 0.4  | 100.7    | 1.2  | 119.3  | 3.3 |
| 9         | 106.3   | 2.0  | 101.1   | 1.0  | 98.3    | 0.6  | 96.3    | 0.3  | 100.5    | 1.2  | 119.0  | 3.0 |
| 10        | 106.5   | 2.2  | 101.2   | 1.2  | 98.3    | 0.6  | 96.1    | 0.3  | 100.5    | 1.1  | 119.4  | 3.3 |
| 11        | 106.7   | 2.1  | 101.3   | 1.2  | 98.3    | 0.6  | 96.1    | 0.3  | 100.7    | 1.0  | 119.6  | 3.5 |
| 12        | 107.0   | 2.3  | 101.5   | 1.3  | 98.3    | 0.6  | 96.1    | 0.4  | 101.0    | 1.3  | 119.6  | 3.4 |
| 28年1月     | 106.7   | 2.1  | 101.2   | 1.2  | 98.1    | 0.6  | 95.9    | 0.4  | 100.8    | 1.2  | 119.4  | 3.3 |
| 2         | 106.4   | 1.9  | 100.9   | 1.0  | 97.9    | 0.5  | 95.7    | 0.4  | 100.5    | 1.1  | 119.5  | 3.2 |
| 3         | 106.0   | 2.1  | 100.3   | 1.2  | 97.7    | 0.5  | 95.5    | 0.4  | 100.3    | 1.4  | 119.3  | 3.5 |
| 4         | 107.4   | 2.0  | 101.9   | 0.8  | 99.1    | 0.5  | 97.1    | 0.4  | 100.9    | 1.0  | 121.9  | 3.5 |
| 5         | 107.8   | 2.0  | 102.0   | 0.8  | 99.0    | 0.4  | 97.0    | 0.3  | 101.1    | 0.8  | 122.2  | 3.4 |
| 6(速報)     | 108.3   | 2.0  | 102.3   | 0.9  | 99.1    | 0.5  | 97.0    | 0.2  | 101.6    | 0.9  | 122.8  | 3.3 |
| 一般労働者     |         |      |         |      |         |      |         |      |          |      |        |     |
| 平成24年     | 100.0   | -0.1 | 99.1    | -0.5 | 100.1   | -0.4 | 99.2    | -0.6 | 97.8     | -1.4 | 106.7  | 2.9 |
| 25        | 99.9    | -0.1 | 98.5    | -0.6 | 98.2    | -1.9 | 97.5    | -1.7 | 96.7     | -1.1 | 108.2  | 1.4 |
| 26        | 100.8   | 0.9  | 98.7    | 0.2  | 97.3    | -0.9 | 96.5    | -1.0 | 97.3     | 0.6  | 111.5  | 3.0 |
| 27        | 101.9   | 1.1  | 98.6    | -0.1 | 97.1    | -0.2 | 95.4    | -1.1 | 95.2     | -2.2 | 114.0  | 2.2 |
| 27年5月     | 102.6   | 1.4  | 99.4    | 0.2  | 97.6    | -0.2 | 96.1    | -1.0 | 96.1     | -1.9 | 114.9  | 3.0 |
| 6         | 102.6   | 1.1  | 99.2    | -0.1 | 97.5    | -0.3 | 96.0    | -1.2 | 96.0     | -2.3 | 115.3  | 3.0 |
| 7         | 102.4   | 0.9  | 99.0    | -0.3 | 97.6    | -0.2 | 95.8    | -1.1 | 95.7     | -2.2 | 115.5  | 2.2 |
| 8         | 102.3   | 0.9  | 98.9    | -0.2 | 97.4    | 0.0  | 95.5    | -1.0 | 95.8     | -1.8 | 115.1  | 1.6 |
| 9         | 102.5   | 1.3  | 98.9    | 0.1  | 97.3    | -0.1 | 95.3    | -1.0 | 95.6     | -1.3 | 114.7  | 1.5 |
| 10        | 102.5   | 1.3  | 98.8    | 0.1  | 97.5    | 0.2  | 95.5    | -0.6 | 95.5     | -1.4 | 115.0  | 2.0 |
| 11        | 102.4   | 1.1  | 98.7    | -0.1 | 97.2    | -0.1 | 95.1    | -1.1 | 95.2     | -2.0 | 115.0  | 1.8 |
| 12        | 102.4   | 1.4  | 98.7    | 0.3  | 97.2    | -0.1 | 95.1    | -1.1 | 95.5     | -0.9 | 115.1  | 2.0 |
| 28年1月     | 102.2   | 1.4  | 98.6    | 0.8  | 96.9    | 0.6  | 94.9    | 0.1  | 95.6     | 1.6  | 114.4  | 2.8 |
| 2         | 102.3   | 1.9  | 98.7    | 1.4  | 96.7    | 0.6  | 94.8    | 0.3  | 95.2     | 1.6  | 114.7  | 3.5 |
| 3         | 101.9   | 1.9  | 98.3    | 1.7  | 96.6    | 0.6  | 94.7    | 0.3  | 95.4     | 2.1  | 114.1  | 3.0 |
| 4         | 103.8   | 1.5  | 100.2   | 0.9  | 98.2    | 0.6  | 96.6    | 0.5  | 96.6     | 1.4  | 117.6  | 2.8 |
| 5         | 104.1   | 1.5  | 100.2   | 0.8  | 98.1    | 0.5  | 96.3    | 0.2  | 96.9     | 0.8  | 118.0  | 2.7 |
| 6(速報)     | 104.5   | 1.9  | 100.5   | 1.3  | 98.4    | 0.9  | 96.7    | 0.7  | 97.0     | 1.0  | 118.8  | 3.0 |
| パートタイム労働者 |         |      |         |      |         |      |         |      |          |      |        |     |
| 平成24年     | 104.6   | 2.4  | 101.5   | 0.2  | 95.0    | 0.0  | 92.7    | -2.0 | 101.1    | 0.4  | 110.1  | 6.2 |
| 25        | 107.8   | 3.1  | 102.5   | 1.0  | 98.7    | 3.9  | 93.4    | 0.8  | 101.8    | 0.7  | 119.0  | 8.1 |
| 26        | 110.8   | 2.8  | 103.7   | 1.2  | 101.1   | 2.4  | 93.7    | 0.3  | 101.6    | -0.2 | 121.8  | 2.4 |
| 27        | 115.6   | 4.3  | 108.0   | 4.1  | 105.2   | 4.1  | 102.7   | 9.6  | 107.1    | 5.4  | 128.4  | 5.4 |
| 27年5月     | 113.7   | 3.5  | 106.6   | 2.6  | 105.1   | 3.3  | 101.3   | 7.4  | 106.0    | 5.8  | 126.2  | 3.3 |
| 6         | 115.5   | 4.4  | 108.0   | 4.0  | 106.1   | 5.0  | 102.8   | 10.5 | 107.0    | 6.7  | 127.6  | 3.7 |
| 7         | 116.7   | 4.7  | 109.2   | 4.8  | 105.3   | 5.8  | 103.9   | 12.0 | 107.3    | 5.5  | 128.4  | 5.9 |
| 8         | 116.6   | 4.7  | 108.5   | 4.4  | 105.4   | 5.7  | 104.6   | 12.5 | 107.2    | 5.3  | 129.6  | 7.5 |
| 9         | 116.2   | 3.9  | 107.9   | 3.9  | 104.7   | 5.0  | 104.0   | 11.5 | 107.1    | 4.5  | 129.7  | 7.0 |
| 10        | 117.0   | 4.5  | 108.8   | 4.5  | 103.6   | 3.4  | 101.4   | 9.0  | 107.4    | 4.6  | 130.2  | 6.4 |
| 11        | 117.9   | 4.5  | 109.5   | 5.3  | 105.7   | 5.4  | 104.4   | 13.2 | 108.1    | 5.0  | 131.1  | 7.5 |
| 12        | 118.9   | 4.4  | 110.3   | 4.5  | 105.6   | 5.2  | 104.1   | 13.8 | 108.5    | 4.2  | 130.7  | 6.4 |
| 28年1月     | 118.2   | 3.6  | 109.3   | 2.2  | 105.9   | 0.8  | 104.3   | 2.9  | 108.0    | 0.8  | 131.6  | 4.4 |
| 2         | 117.1   | 2.3  | 107.5   | -0.5 | 105.5   | -0.2 | 103.3   | 1.2  | 107.8    | 0.5  | 131.3  | 2.3 |
| 3         | 116.6   | 2.8  | 106.2   | -0.1 | 105.2   | 0.0  | 101.8   | 0.4  | 107.0    | 0.5  | 132.0  | 4.4 |
| 4         | 116.7   | 3.3  | 107.2   | 0.8  | 104.8   | -0.6 | 101.4   | 0.2  | 106.8    | 0.8  | 132.5  | 5.1 |
| 5         | 117.2   | 3.1  | 107.7   | 1.0  | 105.2   | 0.1  | 102.2   | 0.9  | 106.9    | 0.8  | 132.4  | 4.9 |
| 6(速報)     | 118.0   | 2.2  | 107.5   | -0.5 | 103.6   | -2.4 | 99.5    | -3.2 | 107.8    | 0.7  | 132.6  | 3.9 |

## 時系列表第5表 労働異動率

(事業所規模5人以上)

| 年月    | 入 職 率      |            |            |            | 離 職 率      |            |         |        |
|-------|------------|------------|------------|------------|------------|------------|---------|--------|
|       | 調 査 産 業 計  |            | 製 造 業      |            | 調 査 産 業 計  |            | 製 造 業   |        |
|       | 規模30人以上    |            | 規模30人以上    |            | 規模30人以上    |            | 規模30人以上 |        |
|       | 前年差        | 前年差        | 前年差        | 前年差        | 前年差        | 前年差        | 前年差     | 前年差    |
| 平成24年 | % ポイント     | % ポイント     | % ポイント     | % ポイント     | % ポイント     | % ポイント     | % ポイント  | % ポイント |
| 24    | 2.03 0.09  | 1.82 0.08  | 1.23 0.04  | 2.04 0.07  | 1.88 0.09  | 1.31 0.08  |         |        |
| 25    | 2.06 0.03  | 1.86 0.04  | 1.19 -0.04 | 2.05 0.01  | 1.88 0.00  | 1.27 -0.04 |         |        |
| 26    | 2.05 -0.01 | 1.82 -0.04 | 1.19 0.00  | 1.98 -0.07 | 1.80 -0.08 | 1.21 -0.06 |         |        |
| 27    | 2.14 0.09  | 1.92 0.10  | 1.21 0.02  | 2.03 0.05  | 1.83 0.03  | 1.18 -0.03 |         |        |
| 27年1月 | 1.26 -0.04 | 0.97 -0.16 | 0.70 -0.21 | 1.43 -0.25 | 1.15 -0.40 | 0.99 -0.23 |         |        |
| 2     | 1.61 0.05  | 1.34 0.15  | 0.96 0.05  | 1.82 0.05  | 1.52 0.03  | 1.10 0.05  |         |        |
| 3     | 1.89 0.09  | 1.57 0.01  | 1.02 0.02  | 2.51 0.24  | 2.36 0.20  | 1.18 0.02  |         |        |
| 4     | 5.63 0.37  | 6.02 0.50  | 3.33 0.36  | 4.18 0.18  | 4.02 0.15  | 1.94 0.07  |         |        |
| 5     | 2.40 0.02  | 2.01 -0.02 | 1.35 0.05  | 2.12 0.06  | 1.92 0.16  | 1.32 -0.01 |         |        |
| 6     | 2.00 0.08  | 1.68 0.14  | 1.09 0.00  | 1.73 0.00  | 1.54 0.06  | 1.08 -0.17 |         |        |
| 7     | 1.88 -0.02 | 1.76 0.03  | 1.11 0.11  | 1.78 0.02  | 1.72 -0.02 | 1.14 -0.07 |         |        |
| 8     | 1.69 0.06  | 1.41 0.10  | 0.92 0.08  | 1.88 0.08  | 1.64 0.09  | 1.07 -0.09 |         |        |
| 9     | 1.78 0.06  | 1.45 0.07  | 0.92 -0.18 | 1.85 0.06  | 1.64 0.04  | 1.08 -0.01 |         |        |
| 10    | 2.15 0.23  | 1.93 0.20  | 1.22 0.01  | 1.99 0.06  | 1.82 0.06  | 1.28 -0.01 |         |        |
| 11    | 1.74 0.02  | 1.45 0.10  | 1.05 0.01  | 1.62 0.08  | 1.38 0.08  | 1.00 -0.03 |         |        |
| 12    | 1.66 0.13  | 1.46 0.14  | 0.90 0.01  | 1.49 0.03  | 1.29 0.00  | 0.93 0.03  |         |        |
| 28年1月 | 1.40 0.14  | 1.24 0.27  | 0.94 0.24  | 1.72 0.29  | 1.57 0.42  | 1.17 0.18  |         |        |
| 2     | 1.63 0.02  | 1.28 -0.06 | 0.87 -0.09 | 1.89 0.07  | 1.59 0.07  | 1.08 -0.02 |         |        |
| 3     | 1.95 0.06  | 1.56 -0.01 | 0.93 -0.09 | 2.41 -0.10 | 2.23 -0.13 | 1.14 -0.04 |         |        |
| 4     | 5.61 -0.02 | 5.84 -0.18 | 3.28 -0.05 | 4.38 0.20  | 4.17 0.15  | 1.90 -0.04 |         |        |
| 5     | 2.38 -0.02 | 1.92 -0.09 | 1.23 -0.12 | 2.15 0.03  | 1.85 -0.07 | 1.20 -0.12 |         |        |
| 6(速報) | 1.97 -0.03 | 1.61 -0.07 | 0.93 -0.16 | 1.65 -0.08 | 1.46 -0.08 | 1.00 -0.08 |         |        |

## 時系列表第6表 実質賃金指数

(事業所規模5人以上)

(平成22年平均=100)

| 年月    | 現 金 給 与 総 額 |            |            |            | きまって支給する給与 |            |         |     |
|-------|-------------|------------|------------|------------|------------|------------|---------|-----|
|       | 調 査 産 業 計   |            | 製 造 業      |            | 調 査 産 業 計  |            | 製 造 業   |     |
|       | 規模30人以上     |            | 規模30人以上    |            | 規模30人以上    |            | 規模30人以上 |     |
|       | 前年比         | 前年比        | 前年比        | 前年比        | 前年比        | 前年比        | 前年比     | 前年比 |
| 平成24年 | %           | %          | %          | %          | %          | %          | %       | %   |
| 24    | 99.2 -0.9   | 99.6 -0.9  | 102.1 -0.2 | 101.7 -0.8 | 99.7 -0.2  | 100.1 -0.1 |         |     |
| 25    | 98.3 -0.9   | 98.8 -0.8  | 100.9 -1.2 | 101.1 -0.6 | 98.3 -1.4  | 98.8 -1.3  |         |     |
| 26    | 95.5 -2.8   | 96.4 -2.4  | 99.3 -1.6  | 99.6 -1.5  | 95.0 -3.4  | 95.8 -3.0  |         |     |
| 27    | 94.6 -0.9   | 95.5 -0.9  | 98.8 -0.5  | 98.9 -0.7  | 94.3 -0.7  | 95.2 -0.6  |         |     |
| 27年1月 | 81.7 -2.3   | 79.7 -2.4  | 81.4 -2.9  | 79.7 -2.8  | 93.9 -2.5  | 95.1 -2.2  |         |     |
| 2     | 79.3 -2.3   | 77.7 -2.5  | 80.1 -2.3  | 78.1 -2.5  | 94.3 -2.5  | 95.1 -2.3  |         |     |
| 3     | 83.2 -2.7   | 82.3 -2.6  | 82.8 -2.6  | 81.4 -2.5  | 94.6 -2.7  | 95.5 -2.5  |         |     |
| 4     | 82.6 -0.1   | 81.4 0.0   | 82.2 -0.7  | 80.3 -0.9  | 95.6 -0.4  | 96.5 -0.2  |         |     |
| 5     | 80.7 0.0    | 79.9 0.5   | 80.0 -0.5  | 78.6 -0.4  | 93.5 -0.7  | 94.2 -0.6  |         |     |
| 6     | 128.1 -3.0  | 137.7 -3.8 | 127.0 -2.8 | 132.4 -3.1 | 94.6 -0.1  | 95.6 0.3   |         |     |
| 7     | 111.2 0.5   | 112.4 0.6  | 136.8 1.0  | 140.0 0.6  | 94.5 0.1   | 95.4 0.2   |         |     |
| 8     | 81.9 0.1    | 79.5 0.1   | 82.9 -0.6  | 79.9 -1.6  | 93.6 0.0   | 94.6 0.0   |         |     |
| 9     | 79.6 0.3    | 78.4 0.3   | 80.9 0.9   | 79.0 0.8   | 93.7 0.0   | 94.8 0.3   |         |     |
| 10    | 80.2 0.4    | 79.3 0.6   | 80.9 0.5   | 79.1 0.4   | 94.3 0.0   | 95.4 0.2   |         |     |
| 11    | 82.9 -0.4   | 82.4 -0.1  | 85.6 1.3   | 84.0 1.3   | 94.4 -0.1  | 95.5 0.1   |         |     |
| 12    | 164.7 -0.2  | 175.3 -0.5 | 184.6 1.3  | 193.6 1.1  | 94.6 0.2   | 95.7 0.3   |         |     |
| 28年1月 | 81.7 0.0    | 80.5 1.0   | 81.9 0.6   | 79.9 0.3   | 93.8 -0.1  | 95.3 0.2   |         |     |
| 2     | 79.5 0.3    | 78.4 0.9   | 80.6 0.6   | 78.5 0.5   | 94.5 0.2   | 95.7 0.6   |         |     |
| 3     | 84.5 1.6    | 84.0 2.1   | 83.8 1.2   | 82.0 0.7   | 95.3 0.7   | 96.7 1.3   |         |     |
| 4     | 82.9 0.4    | 81.7 0.4   | 82.5 0.4   | 80.6 0.4   | 95.9 0.3   | 97.2 0.7   |         |     |
| 5     | 81.0 0.4    | 80.5 0.8   | 80.2 0.3   | 78.6 0.0   | 93.9 0.4   | 94.9 0.7   |         |     |
| 6(速報) | 130.4 1.8   | 141.6 2.8  | 127.6 0.5  | 133.1 0.5  | 95.1 0.5   | 96.2 0.6   |         |     |

※実質賃金は、名目賃金指数を消費者物価指数（持家の帰属家賃を除く総合）で除して算出している。

## 時系列表第7表 季節調整済指数

(事業所規模5人以上)

(平成22年平均=100)

| 月     | 総実労働時間  |      |         |      | 所定外労働時間 |      |         |      | 常用雇用    |      |         |      |
|-------|---------|------|---------|------|---------|------|---------|------|---------|------|---------|------|
|       | 規模30人以上 |      | 規模30人以上 |      | 規模30人以上 |      | 規模30人以上 |      | 規模30人以上 |      | 規模30人以上 |      |
|       | 前月比     |      | 前月比     |      | 前月比     |      | 前月比     |      | 前月比     |      | 前月比     |      |
|       | %       |      | %       |      | %       |      | %       |      | %       |      | %       |      |
| 調査産業計 |         |      |         |      |         |      |         |      |         |      |         |      |
| 27年1月 | 99.6    | 1.4  | 100.1   | 1.3  | 109.8   | 1.9  | 107.4   | -0.1 | 104.8   | 0.4  | 100.4   | 0.3  |
| 2     | 98.9    | -0.7 | 99.4    | -0.7 | 107.6   | -2.0 | 107.0   | -0.4 | 105.0   | 0.2  | 100.6   | 0.2  |
| 3     | 99.9    | 1.0  | 100.7   | 1.3  | 107.4   | -0.2 | 106.2   | -0.7 | 104.9   | -0.1 | 100.4   | -0.2 |
| 4     | 99.7    | -0.2 | 100.5   | -0.2 | 107.1   | -0.3 | 106.3   | 0.1  | 105.3   | 0.4  | 100.8   | 0.4  |
| 5     | 97.0    | -2.7 | 96.9    | -3.6 | 107.1   | 0.0  | 105.5   | -0.8 | 105.5   | 0.2  | 100.7   | -0.1 |
| 6     | 99.0    | 2.1  | 99.7    | 2.9  | 107.7   | 0.6  | 106.4   | 0.9  | 105.7   | 0.2  | 100.8   | 0.1  |
| 7     | 99.1    | 0.1  | 99.9    | 0.2  | 107.6   | -0.1 | 105.9   | -0.5 | 105.9   | 0.2  | 101.0   | 0.2  |
| 8     | 98.4    | -0.7 | 98.6    | -1.3 | 106.8   | -0.7 | 105.9   | 0.0  | 106.0   | 0.1  | 101.0   | 0.0  |
| 9     | 98.3    | -0.1 | 99.0    | 0.4  | 107.8   | 0.9  | 107.2   | 1.2  | 106.2   | 0.2  | 101.0   | 0.0  |
| 10    | 97.1    | -1.2 | 97.7    | -1.3 | 107.7   | -0.1 | 106.5   | -0.7 | 106.4   | 0.2  | 101.2   | 0.2  |
| 11    | 97.5    | 0.4  | 98.1    | 0.4  | 107.1   | -0.6 | 107.4   | 0.8  | 106.5   | 0.1  | 101.3   | 0.1  |
| 12    | 98.1    | 0.6  | 99.0    | 0.9  | 106.9   | -0.2 | 105.8   | -1.5 | 106.8   | 0.3  | 101.4   | 0.1  |
| 28年1月 | 98.8    | 0.7  | 99.4    | 0.4  | 106.7   | -0.2 | 104.0   | -1.7 | 107.0   | 0.2  | 101.6   | 0.2  |
| 2     | 99.3    | 0.5  | 100.5   | 1.1  | 105.6   | -1.0 | 105.2   | 1.2  | 107.0   | 0.0  | 101.6   | 0.0  |
| 3     | 100.6   | 1.3  | 102.2   | 1.7  | 105.4   | -0.2 | 105.4   | 0.2  | 107.1   | 0.1  | 101.6   | 0.0  |
| 4     | 98.2    | -2.4 | 99.1    | -3.0 | 106.1   | 0.7  | 105.5   | 0.1  | 107.4   | 0.3  | 101.6   | 0.0  |
| 5     | 96.1    | -2.1 | 96.6    | -2.5 | 105.1   | -0.9 | 102.9   | -2.5 | 107.6   | 0.2  | 101.5   | -0.1 |
| 6(速報) | 98.8    | 2.8  | 100.3   | 3.8  | 105.6   | 0.5  | 104.8   | 1.8  | 107.8   | 0.2  | 101.7   | 0.2  |
| 製 造 業 |         |      |         |      |         |      |         |      |         |      |         |      |
| 27年1月 | 101.1   | 1.4  | 100.9   | 1.7  | 117.4   | 3.3  | 114.8   | 1.2  | 97.9    | 0.1  | 96.0    | 0.2  |
| 2     | 100.6   | -0.5 | 100.1   | -0.8 | 112.9   | -3.8 | 112.1   | -2.4 | 97.9    | 0.0  | 95.9    | -0.1 |
| 3     | 101.7   | 1.1  | 101.4   | 1.3  | 113.2   | 0.3  | 111.7   | -0.4 | 97.8    | -0.1 | 95.8    | -0.1 |
| 4     | 101.9   | 0.2  | 101.8   | 0.4  | 113.0   | -0.2 | 111.6   | -0.1 | 98.1    | 0.3  | 96.1    | 0.3  |
| 5     | 100.7   | -1.2 | 100.1   | -1.7 | 111.9   | -1.0 | 110.3   | -1.2 | 98.2    | 0.1  | 96.2    | 0.1  |
| 6     | 100.7   | 0.0  | 100.2   | 0.1  | 113.2   | 1.2  | 111.0   | 0.6  | 98.2    | 0.0  | 96.4    | 0.2  |
| 7     | 101.5   | 0.8  | 101.2   | 1.0  | 112.6   | -0.5 | 110.8   | -0.2 | 98.4    | 0.2  | 96.4    | 0.0  |
| 8     | 100.9   | -0.6 | 99.8    | -1.4 | 113.1   | 0.4  | 111.1   | 0.3  | 98.3    | -0.1 | 96.4    | 0.0  |
| 9     | 100.9   | 0.0  | 100.5   | 0.7  | 113.8   | 0.6  | 112.2   | 1.0  | 98.3    | 0.0  | 96.2    | -0.2 |
| 10    | 99.5    | -1.4 | 99.3    | -1.2 | 113.9   | 0.1  | 112.1   | -0.1 | 98.4    | 0.1  | 96.2    | 0.0  |
| 11    | 100.0   | 0.5  | 99.5    | 0.2  | 113.8   | -0.1 | 112.9   | 0.7  | 98.4    | 0.0  | 96.2    | 0.0  |
| 12    | 99.9    | -0.1 | 99.8    | 0.3  | 112.4   | -1.2 | 112.1   | -0.7 | 98.4    | 0.0  | 96.3    | 0.1  |
| 28年1月 | 100.2   | 0.3  | 99.9    | 0.1  | 112.7   | 0.3  | 109.9   | -2.0 | 98.5    | 0.1  | 96.4    | 0.1  |
| 2     | 100.0   | -0.2 | 99.7    | -0.2 | 110.1   | -2.3 | 109.6   | -0.3 | 98.4    | -0.1 | 96.3    | -0.1 |
| 3     | 102.9   | 2.9  | 102.8   | 3.1  | 109.7   | -0.4 | 109.7   | 0.1  | 98.3    | -0.1 | 96.2    | -0.1 |
| 4     | 101.4   | -1.5 | 101.1   | -1.7 | 110.8   | 1.0  | 110.2   | 0.5  | 98.5    | 0.2  | 96.5    | 0.3  |
| 5     | 99.1    | -2.3 | 98.7    | -2.4 | 108.7   | -1.9 | 107.5   | -2.5 | 98.5    | 0.0  | 96.5    | 0.0  |
| 6(速報) | 101.1   | 2.0  | 101.1   | 2.4  | 111.8   | 2.9  | 111.1   | 3.3  | 98.7    | 0.2  | 96.6    | 0.1  |

注1： 季節調整の方法は、センサス局法(X-12-ARIMAのなかのX-11デフォルト)による。

注2： 季節調整値及びその前月比は、平成28年1月分速報発表時において過去に遡って改訂した。

毎月勤労統計調査の結果の公表時刻は、

速報、確報共、原則9時です。

| 今後の公表予定 |       |      |        |    |
|---------|-------|------|--------|----|
|         | 速報    | 備考   | 確報     | 備考 |
| 6月分     | ***   |      | 8月23日  |    |
| 7月分     | 9月5日  |      | 9月23日  |    |
| 8月分     | 10月7日 |      | 10月21日 |    |
| 9月分     | 11月7日 | 夏季賞与 | 11月22日 |    |