

結 果 の 概 要

1 入職と離職の推移

(1) 令和4年上半期の入職と離職の状況

令和4年上半期(令和4年1月～6月。以下同じ。)の入職者数は4,758.7千人、離職者数は4,458.7千人で、入職者数が離職者数を300.0千人上回っている。

就業形態別にみると、一般労働者は、入職者数2,912.1千人、離職者数2,533.5千人で、入職者数が離職者数を378.6千人上回っている。パートタイム労働者は、入職者数1,846.6千人、離職者数1,925.2千人で、離職者数が入職者数を78.6千人上回っている。

年初の常用労働者数に対する割合である入職率、離職率をみると、入職率は9.3%、離職率は8.7%で、0.6ポイントの入職超過となった。

前年同期と比べると、入職率が0.7ポイント、離職率が0.6ポイント上昇し、入職超過率は拡大した。

性別にみると、男性の入職率が8.1%、離職率が7.8%、女性の入職率が10.7%、離職率が9.8%でそれぞれ入職超過となっている。

就業形態別にみると、一般労働者の入職率が7.8%、離職率が6.8%で入職超過となり、パートタイム労働者の入職率が13.2%、離職率が13.7%で離職超過となっている。

前年同期と比べると、全ての区分で入職率、離職率ともに上昇した。(表1、図1-1、図1-2、図1-3、図1-4、付属統計表1-1、1-2)

表1 令和4年上半期の常用労働者の動き

区 分	1月1日現在の 常用労働者数	入職者数	離職者数	入職率	離職率	入職超過率
令和4年(2022)上半期	(千人)	(千人)	(千人)	(%)	(%)	(ポイント)
計	51,198.9	4,758.7	4,458.7	9.3	8.7	0.6
男	27,480.4	2,217.6	2,131.0	8.1	7.8	0.3
女	23,718.6	2,541.0	2,327.7	10.7	9.8	0.9
一般労働者	37,159.5	2,912.1	2,533.5	7.8	6.8	1.0
パートタイム労働者	14,039.4	1,846.6	1,925.2	13.2	13.7	-0.5
令和3年(2021)上半期	(千人)	(千人)	(千人)	(%)	(%)	(ポイント)
計	51,458.8	4,444.9	4,167.8	8.6	8.1	0.5
男	27,480.5	2,106.8	2,024.8	7.7	7.4	0.3
女	23,978.3	2,338.2	2,143.0	9.8	8.9	0.9
一般労働者	37,140.6	2,633.4	2,323.7	7.1	6.3	0.8
パートタイム労働者	14,318.1	1,811.5	1,844.1	12.7	12.9	-0.2
前年同期差	(千人)	(千人)	(千人)	(ポイント)	(ポイント)	
計	-259.9	313.8	290.9	0.7	0.6	...
男	-0.1	110.8	106.2	0.4	0.4	...
女	-259.7	202.8	184.7	0.9	0.9	...
一般労働者	18.9	278.7	209.8	0.7	0.5	...
パートタイム労働者	-278.7	35.1	81.1	0.5	0.8	...

図1-1 入職率・離職率の推移（各年上半期）

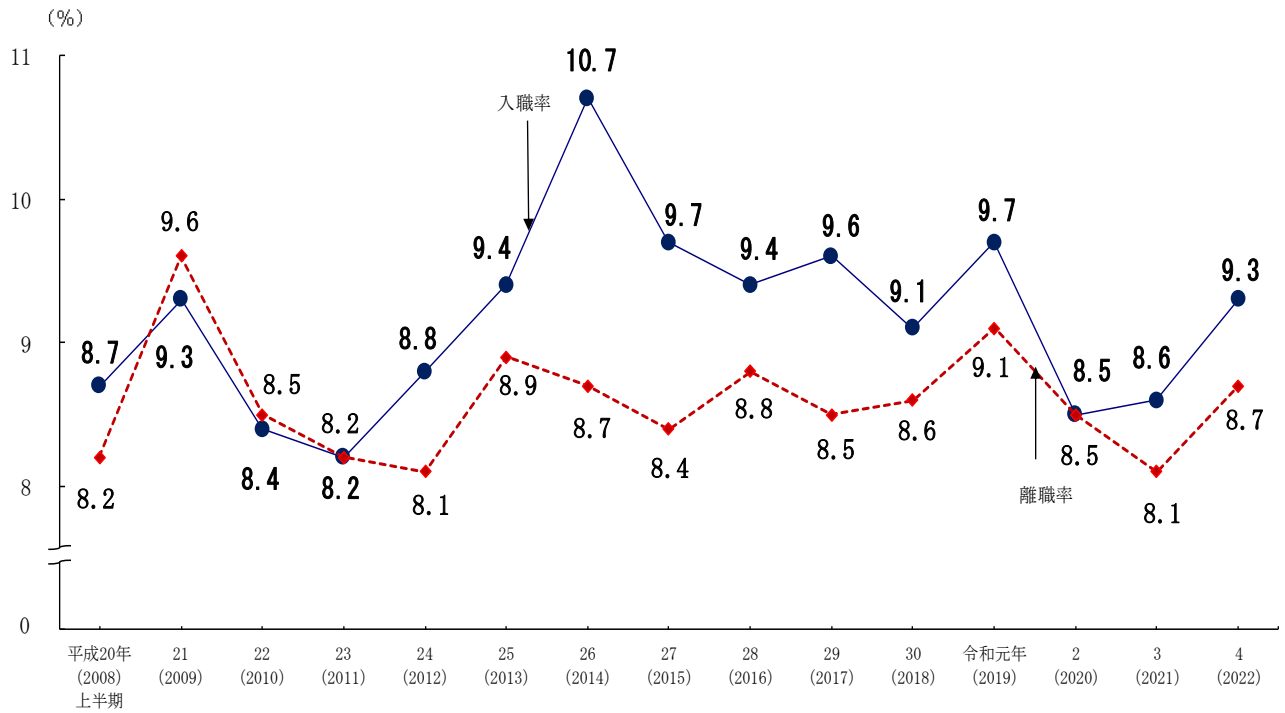


図1-2 入職超過率の推移（各年上半期）

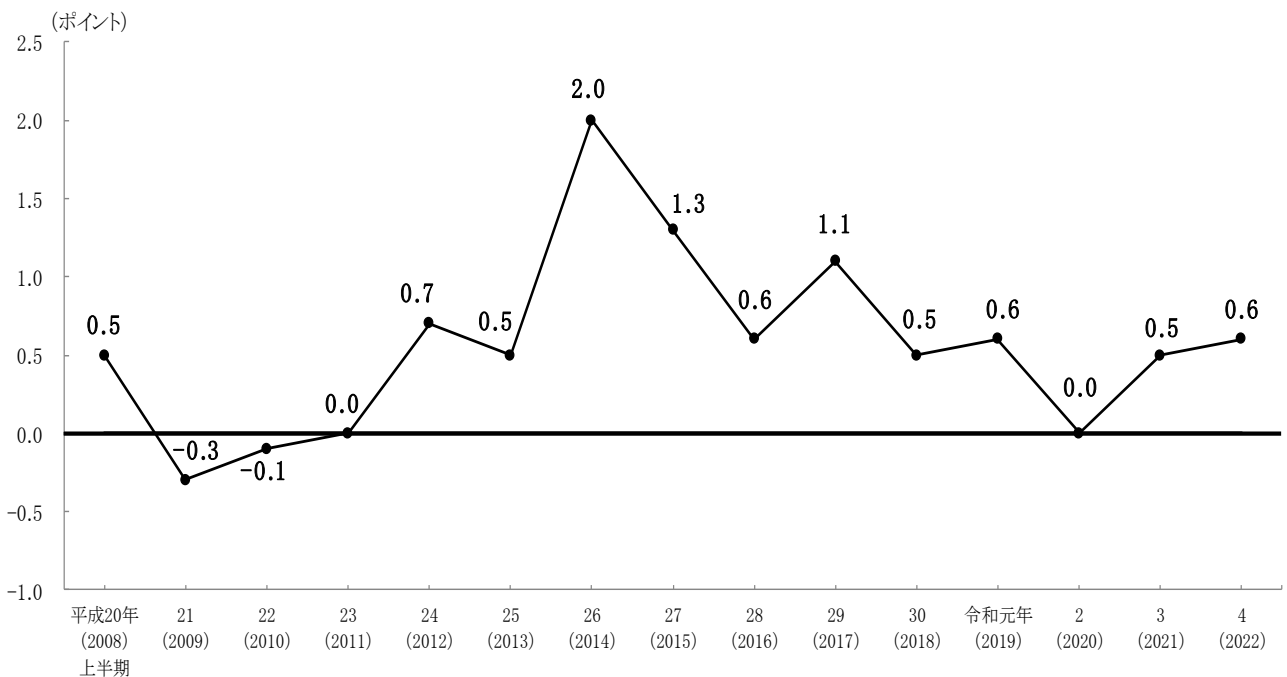


図1-3 性別入職率・離職率の推移（各年上半期）

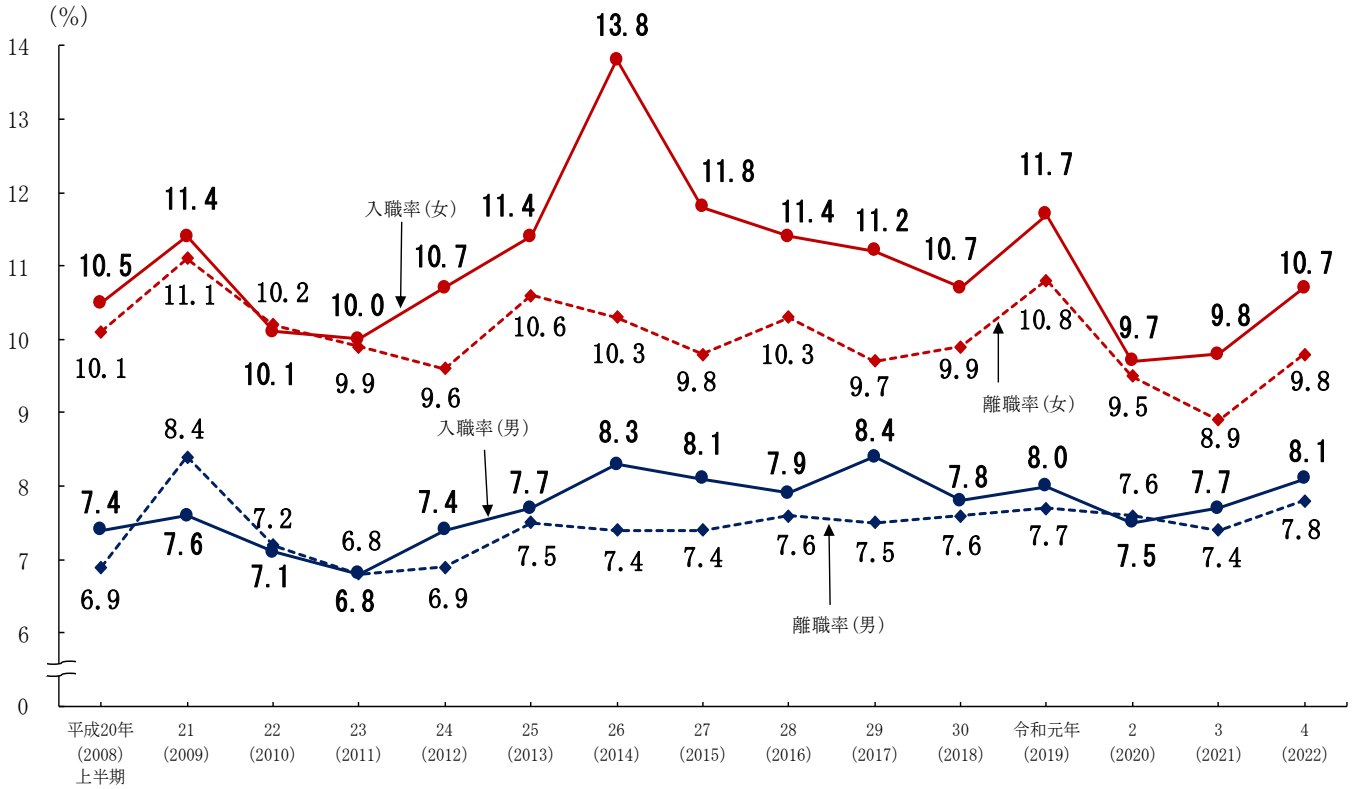
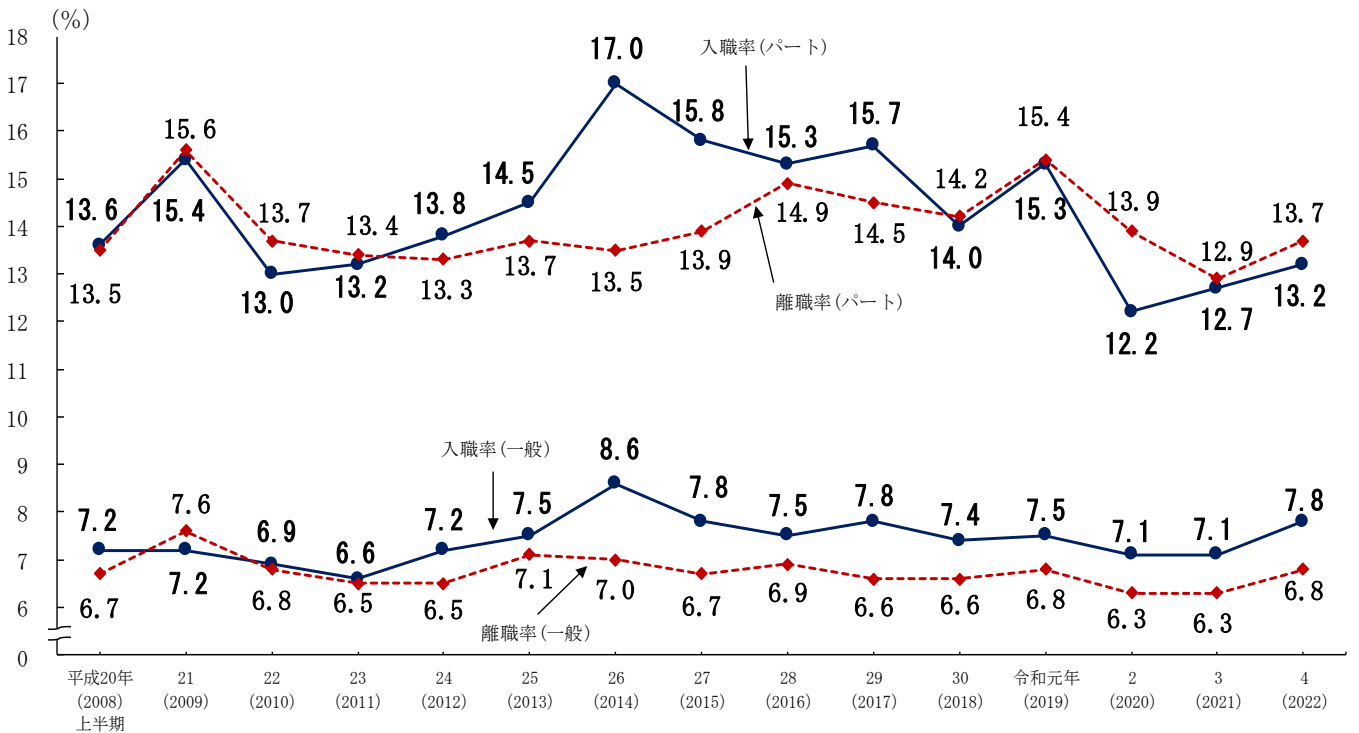


図1-4 就業形態別入職率・離職率の推移（各年上半期）



(2) 就業形態、雇用形態別入職と離職の状況

令和4年上半期の入職者数と離職者数を就業形態、雇用形態別にみると、入職者数のうち、一般労働者では「雇用期間の定めなし」が2,168.1千人、「雇用期間の定めあり」が744.0千人、パートタイム労働者では「雇用期間の定めなし」が815.2千人、「雇用期間の定めあり」が1,031.3千人となっている。離職者数のうち、一般労働者では「雇用期間の定めなし」が1,900.5千人、「雇用期間の定めあり」が633.0千人、パートタイム労働者では「雇用期間の定めなし」が558.7千人、「雇用期間の定めあり」が1,366.6千人となっている。

前年同期と比べると、入職者数はパートタイム労働者の「雇用期間の定めあり」以外は増加し、離職者数は全ての区分で増加した。(表2-1)

性別に見ると、男性は入職者数、離職者数ともにパートタイム労働者の「雇用期間の定めあり」以外の区分で増加し、女性は入職者数はパートタイム労働者の「雇用期間の定めあり」以外は増加し、離職者数は全ての区分で増加した。(表2-2、表2-3)

表2-1 就業形態、雇用形態別移動状況(男女計)

(単位:千人)

区分	計	一般労働者			パートタイム労働者			
		計	雇用期間の定めなし	雇用期間の定めあり	計	雇用期間の定めなし	雇用期間の定めあり	
令和4年(2022)上半期	入職者数	4,758.7	2,912.1	2,168.1	744.0	1,846.6	815.2	1,031.3
	離職者数	4,458.7	2,533.5	1,900.5	633.0	1,925.2	558.7	1,366.6
令和3年(2021)上半期	入職者数	4,444.9	2,633.4	1,906.4	727.1	1,811.5	660.7	1,150.8
	離職者数	4,167.8	2,323.7	1,728.8	594.9	1,844.1	516.7	1,327.4
前年同期差	入職者数	313.8	278.7	261.7	16.9	35.1	154.5	-119.5
	離職者数	290.9	209.8	171.7	38.1	81.1	42.0	39.2

表2-2 就業形態、雇用形態別移動状況(男)

(単位:千人)

区分	計	一般労働者			パートタイム労働者			
		計	雇用期間の定めなし	雇用期間の定めあり	計	雇用期間の定めなし	雇用期間の定めあり	
令和4年(2022)上半期	入職者数	2,217.6	1,568.1	1,169.3	398.9	649.5	263.1	386.4
	離職者数	2,131.0	1,466.6	1,115.9	350.6	664.4	181.6	482.9
令和3年(2021)上半期	入職者数	2,106.8	1,461.6	1,066.6	395.0	645.2	206.9	438.3
	離職者数	2,024.8	1,323.2	988.4	334.8	701.5	172.5	529.0
前年同期差	入職者数	110.8	106.5	102.7	3.9	4.3	56.2	-51.9
	離職者数	106.2	143.4	127.5	15.8	-37.1	9.1	-46.1

表2-3 就業形態、雇用形態別移動状況(女)

(単位:千人)

区分	計	一般労働者			パートタイム労働者			
		計	雇用期間の定めなし	雇用期間の定めあり	計	雇用期間の定めなし	雇用期間の定めあり	
令和4年(2022)上半期	入職者数	2,541.0	1,344.0	998.8	345.2	1,197.0	552.1	644.9
	離職者数	2,327.7	1,066.9	784.6	282.3	1,260.8	377.1	883.7
令和3年(2021)上半期	入職者数	2,338.2	1,171.8	839.8	332.0	1,166.3	453.9	712.5
	離職者数	2,143.0	1,000.4	740.3	260.1	1,142.6	344.2	798.4
前年同期差	入職者数	202.8	172.2	159.0	13.2	30.7	98.2	-67.6
	離職者数	184.7	66.5	44.3	22.2	118.2	32.9	85.3

(3) 職歴別入職者数と入職率の状況

令和4年上半期の入職者数を職歴別にみると、転職入職者数は2,831.4千人で、転職入職率が5.5%、未就業入職者数は1,927.2千人で、未就業入職率が3.8%となっている。

前年同期と比べると、転職入職率が0.5ポイント、未就業入職率が0.1ポイント、それぞれ上昇した。

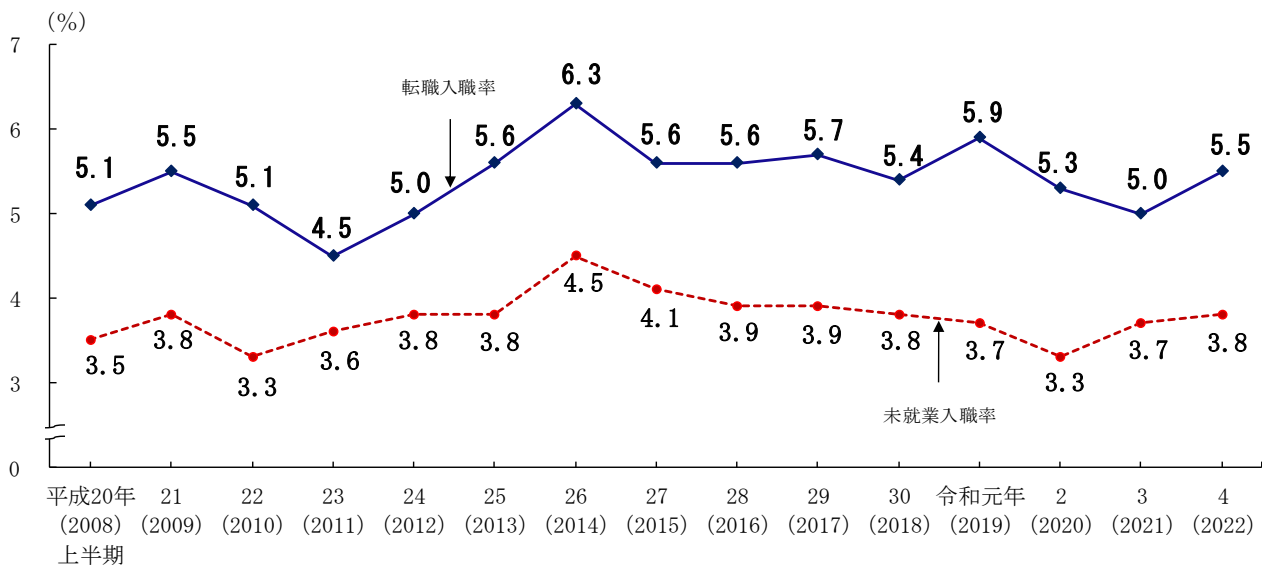
男女別にみると、男性は転職入職者数が1,351.6千人、未就業入職者数が866.0千人で、転職入職率は4.9%と0.4ポイント上昇し、未就業入職率は3.2%と同率であった。女性は転職入職者数が1,479.8千人、未就業入職者数が1,061.2千人で、転職入職率は6.2%と0.6ポイント、未就業入職率は4.5%と0.3ポイント、それぞれ上昇した。

就業形態別にみると、一般労働者は転職入職者数が1,790.5千人、未就業入職者数が1,121.7千人で、転職入職率は4.8%と0.7ポイント、未就業入職率は3.0%と0.1ポイント、それぞれ上昇した。パートタイム労働者は転職入職者数が1,041.0千人、未就業入職者数が805.6千人で、転職入職率は7.4%と0.2ポイント、未就業入職率は5.7%と0.2ポイント、それぞれ上昇した。(表3、図2)

表3 性・就業形態、職歴別入職者数及び入職率

区 分	転職入職者数 (千人)	未就業入職者数 (千人)	うち新規学卒者	転職入職率 (%)	未就業入職率 (%)
			(千人)		
令和4年(2022)上半期					
計	2,831.4	1,927.2	1,196.2	5.5	3.8
男	1,351.6	866.0	606.4	4.9	3.2
女	1,479.8	1,061.2	589.7	6.2	4.5
一般労働者	1,790.5	1,121.7	852.0	4.8	3.0
パートタイム労働者	1,041.0	805.6	344.2	7.4	5.7
令和3年(2021)上半期					
計	2,566.6	1,878.4	1,223.7	5.0	3.7
男	1,231.3	875.5	647.1	4.5	3.2
女	1,335.3	1,002.9	576.6	5.6	4.2
一般労働者	1,539.7	1,093.7	903.0	4.1	2.9
パートタイム労働者	1,026.9	784.6	320.7	7.2	5.5
前年同期差				(ポイント)	(ポイント)
計	264.8	48.8	-27.5	0.5	0.1
男	120.3	-9.5	-40.7	0.4	0.0
女	144.5	58.3	13.1	0.6	0.3
一般労働者	250.8	28.0	-51.0	0.7	0.1
パートタイム労働者	14.1	21.0	23.5	0.2	0.2

図2 職歴別入職率の推移(各年上半期)



(4) 入職者のうち新規学卒者の状況

令和4年上半期の入職者のうち新規学卒者は1,196.2千人で前年同期と比べると、27.5千人減少した。内訳は、「大学・大学院卒」は501.7千人、「高校卒」は467.3千人、「専修学校（専門課程）卒」は136.8千人、「高専・短大卒」は58.8千人となっている。

男女別にみると、男性は606.4千人、女性は589.7千人となっており、前年同期と比べると男性は40.7千人減少し、女性は13.1千人増加した。

就業形態別にみると、一般労働者は852.0千人、パートタイム労働者は344.2千人となっており、前年同期と比べると、一般労働者は51.0千人減少し、パートタイム労働者は23.5千人増加した。（表4）

表4 入職者のうち新規学卒者¹⁾の状況

		(単位：千人)				
区 分	学歴計 ²⁾	高校卒	専修学校 (専門課程) 卒	高専・短大卒	大学・ 大学院卒	
計	令和4年(2022)上半期	1,196.2	467.3	136.8	58.8	501.7
	令和3年(2021)上半期	1,223.7	427.0	177.3	58.8	517.1
	前年同期差	-27.5	40.3	-40.5	0.0	-15.4
男	令和4年(2022)上半期	606.4	247.0	54.2	15.8	271.3
	令和3年(2021)上半期	647.1	251.2	61.1	16.9	286.7
	前年同期差	-40.7	-4.2	-6.9	-1.1	-15.4
女	令和4年(2022)上半期	589.7	220.3	82.6	42.9	230.4
	令和3年(2021)上半期	576.6	175.8	116.3	41.9	230.4
	前年同期差	13.1	44.5	-33.7	1.0	0.0
一般労働者	令和4年(2022)上半期	852.0	199.9	128.9	53.9	465.6
	令和3年(2021)上半期	903.0	210.1	169.2	54.8	468.2
	前年同期差	-51.0	-10.2	-40.3	-0.9	-2.6
一般(男)	令和4年(2022)上半期	437.0	117.1	50.4	15.0	254.4
	令和3年(2021)上半期	456.4	121.3	56.7	15.0	262.8
	前年同期差	-19.4	-4.2	-6.3	0.0	-8.4
一般(女)	令和4年(2022)上半期	415.0	82.8	78.5	38.9	211.2
	令和3年(2021)上半期	446.7	88.8	112.4	39.8	205.4
	前年同期差	-31.7	-6.0	-33.9	-0.9	5.8
パートタイム労働者	令和4年(2022)上半期	344.2	267.4	7.9	4.8	36.1
	令和3年(2021)上半期	320.7	216.9	8.2	3.9	48.8
	前年同期差	23.5	50.5	-0.3	0.9	-12.7
パート(男)	令和4年(2022)上半期	169.5	129.8	3.8	0.8	16.9
	令和3年(2021)上半期	190.7	129.9	4.3	1.9	23.9
	前年同期差	-21.2	-0.1	-0.5	-1.1	-7.0
パート(女)	令和4年(2022)上半期	174.7	137.6	4.1	4.0	19.2
	令和3年(2021)上半期	130.0	87.0	3.8	2.1	24.9
	前年同期差	44.7	50.6	0.3	1.9	-5.7

注：1) 進学した者であっても学業とは別に常用労働者として働いている場合を含む。

2) 学歴計には「中学卒」を含む。