

平成29年度 介護保険事業状況報告（年報）のポイント

1 第1号被保険者数

(29年3月末現在)

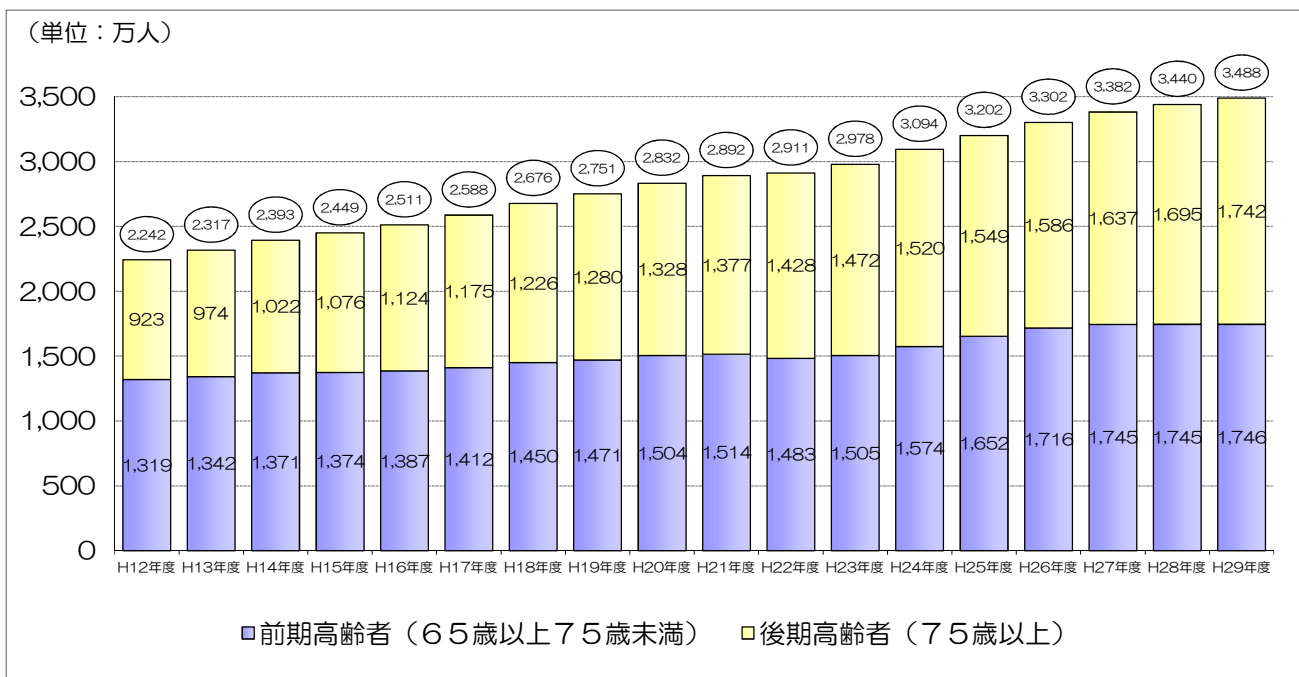
3,440万人

⇒

(30年3月末現在)

3,488万人

(対前年度 +47万人、+1.4%増)



2 要介護（要支援）認定者数

(29年3月末現在)

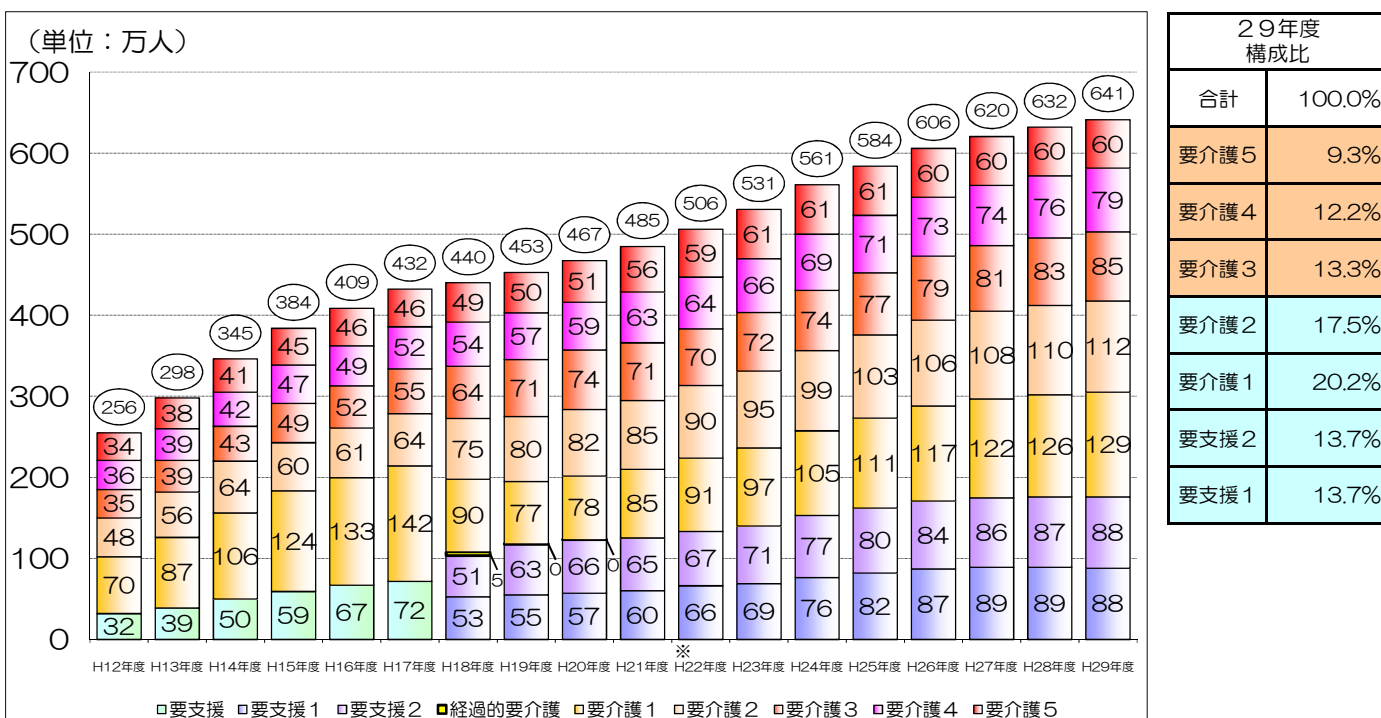
632万人

⇒

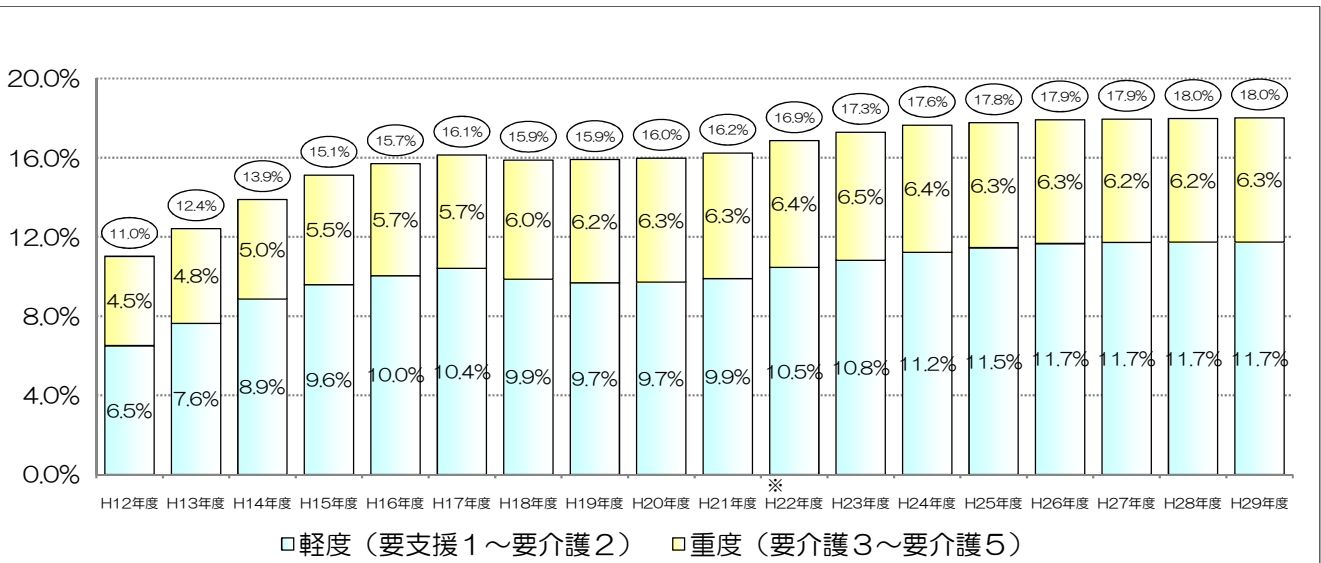
(30年3月末現在)

641万人

(対前年度 +9万人、+1.5%増)



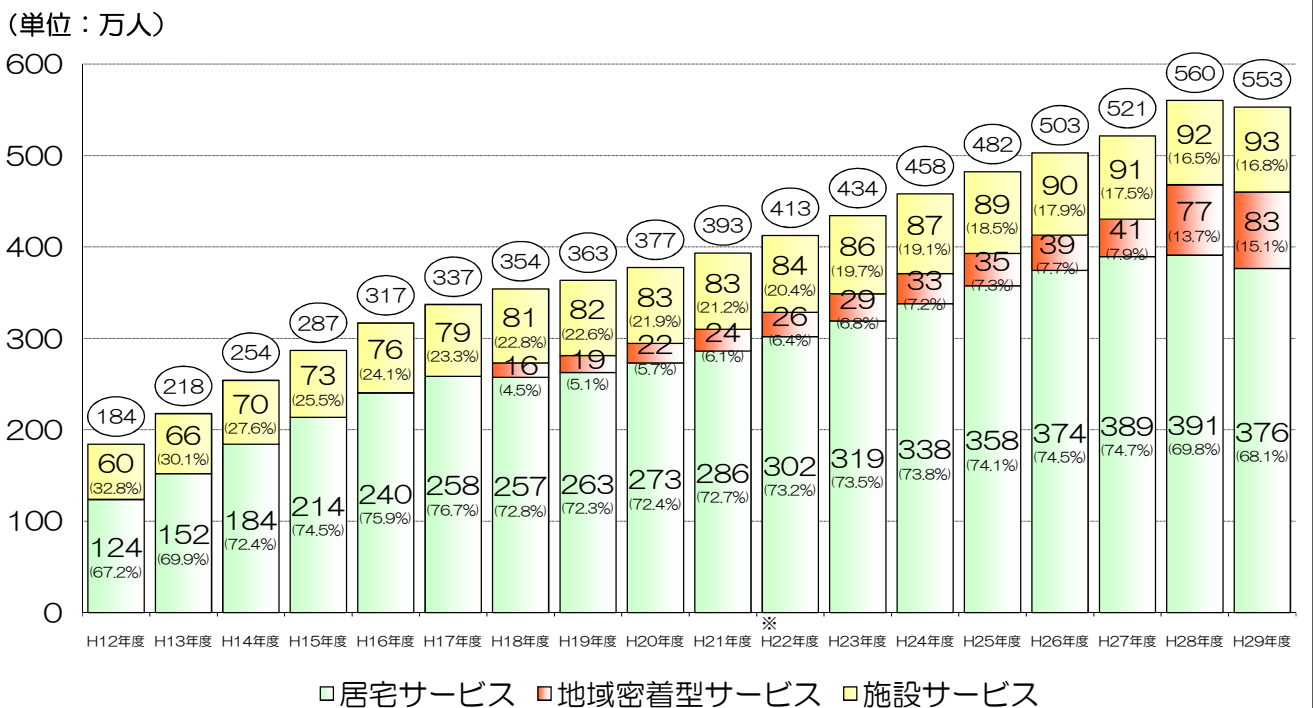
3 第1号被保険者に占める要介護（要支援）認定者の割合（認定率）
 （29年3月末現在） （30年3月末現在）
 18.0% ⇒ 18.0% （対前年度 ±0ポイント）



（注）平成12～平成17年度は、軽度（要支援～要介護2）。

※東日本大震災の影響により、平成22年度の数値には福島県内5町1村の数値は含まれていない。

4 サービス受給者数（1ヶ月平均）
 （28年度） （29年度）
 560万人 ⇒ 553万人 （対前年度 -7万人、-1.3%減）



（注1）（ ）は各年度の構成比。

（注2）各年度とも3月から2月サービス分の平均（但し、平成12年度については、4月から2月サービス分の平均）。

（注3）平成18年度の地域密着型サービスについては、4月から2月サービス分の平均。

（注4）受給者数は、居宅サービス、地域密着型サービス、施設サービス間の重複利用がある。

（注5）平成28年4月1日から、居宅サービスである通所介護のうち、小規模な通所介護や療養通所介護は地域密着型サービスに移行している。

（注6）平成29年度から全市町村で介護予防・日常生活支援総合事業を実施している。

※東日本大震災の影響により、平成22年度の数値には福島県内5町1村の数値は含まれていない。

5 保険給付（介護給付・予防給付）

（1）費用額

（28年度累計） （29年度累計）

9兆9,903億円 ⇒ 10兆2,188億円 （対前年度 +2,285億円増、+2.3%増）

（注）高額介護（介護予防）サービス費（以下、「高額介護サービス費」という）、高額医療合算介護（介護予防）サービス費（以下、「高額医療合算介護サービス費」という）、特定入所者介護（介護予防）サービス費（以下、「特定入所者介護サービス費」という）を含む。

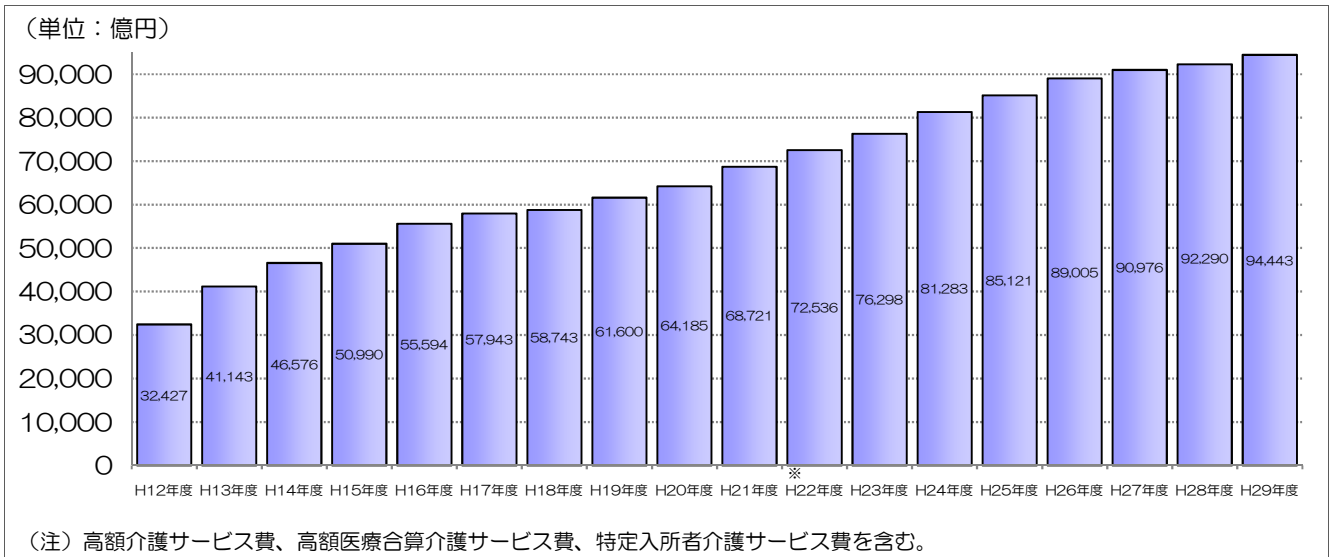
（2）給付費（利用者負担を除いた額）

（28年度累計） （29年度累計）

9兆2,290億円 ⇒ 9兆4,443億円 （対前年度 +2,154億円増、+2.3%増）

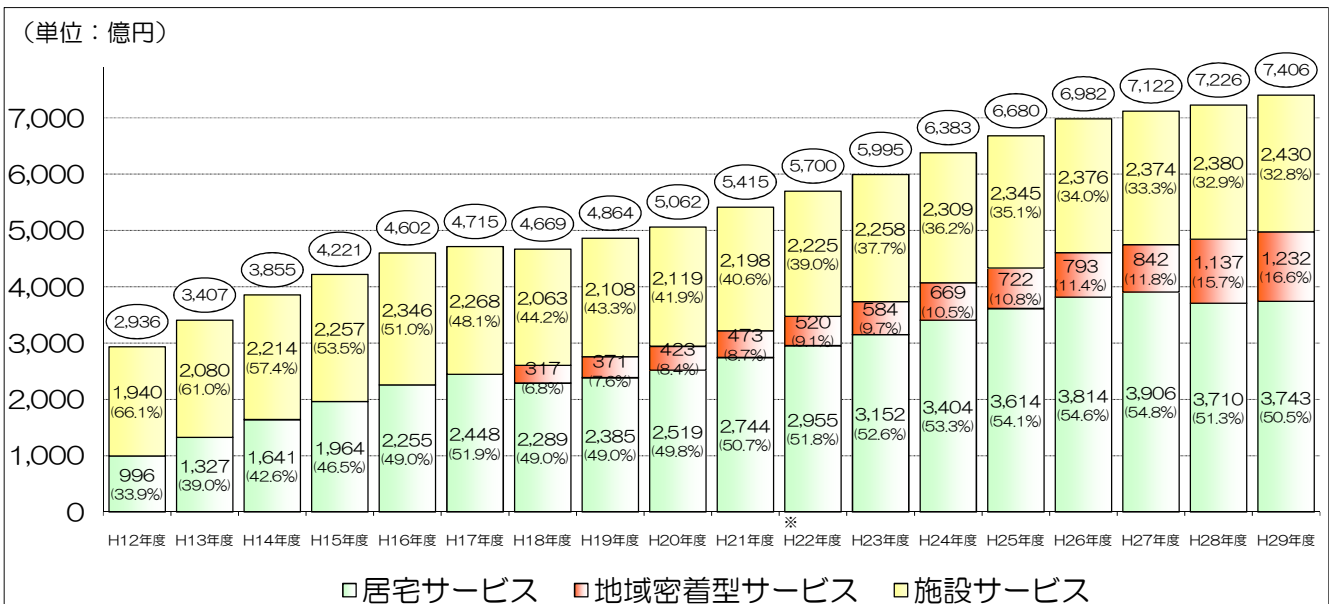
（注）高額介護サービス費、高額医療合算介護サービス費、特定入所者介護サービス費を含む。

（参考1） 年度別給付費の推移



※東日本大震災の影響により、平成22年度の数值には福島県内5町1村の数值は含まれていない。

（参考2） 年度別（居宅・地域密着・施設別）給付費の推移（1ヶ月平均）



（注1）（ ）は各年度の構成比。

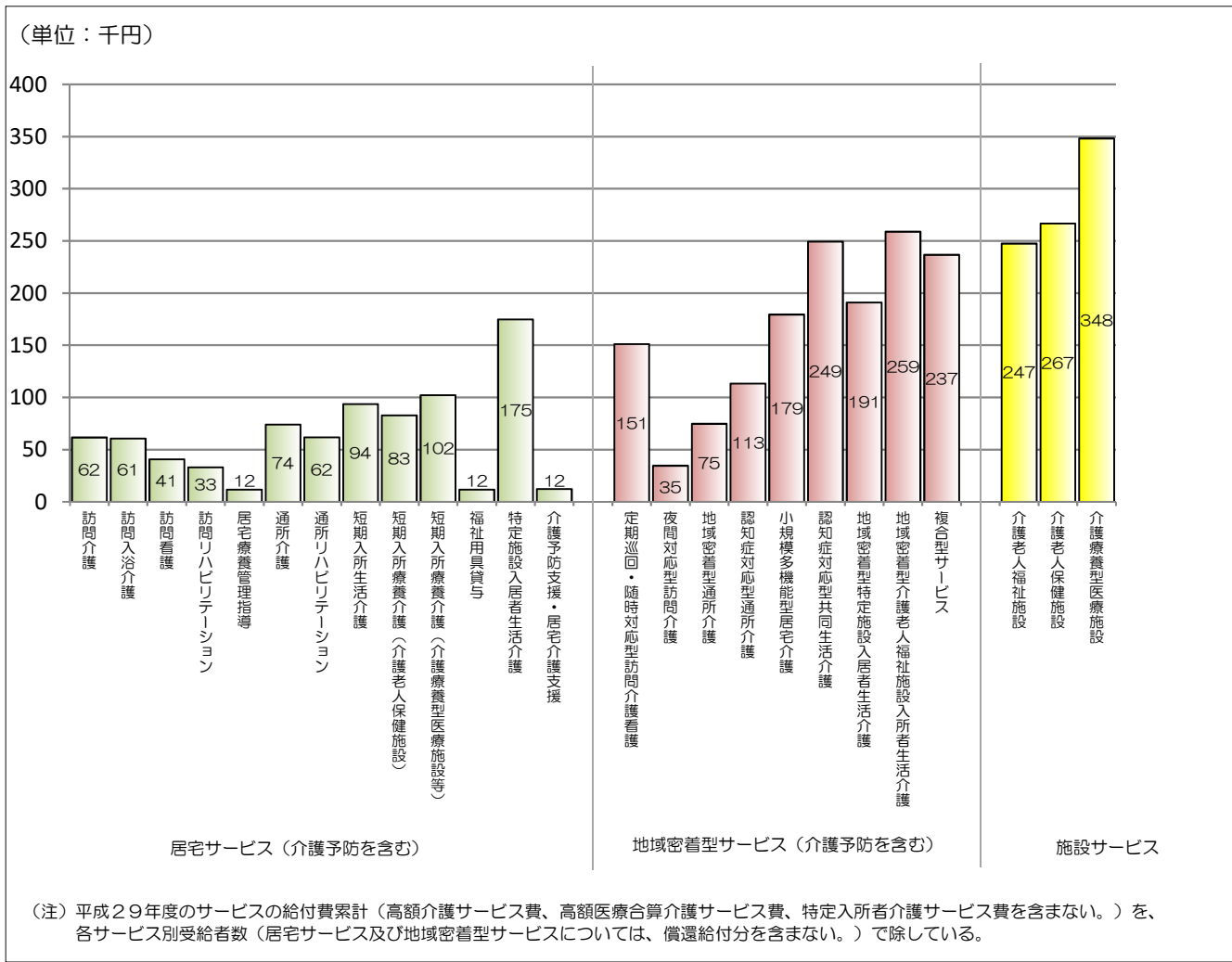
（注2）高額介護サービス費、高額医療合算介護サービス費、特定入所者介護サービス費を含まない。

（注3）平成28年4月1日から、居宅サービスである通所介護のうち、小規模な通所介護や療養通所介護は地域密着型サービスに移行している。

（注4）平成29年度から全市町村で介護予防・日常生活支援総合事業を実施している。

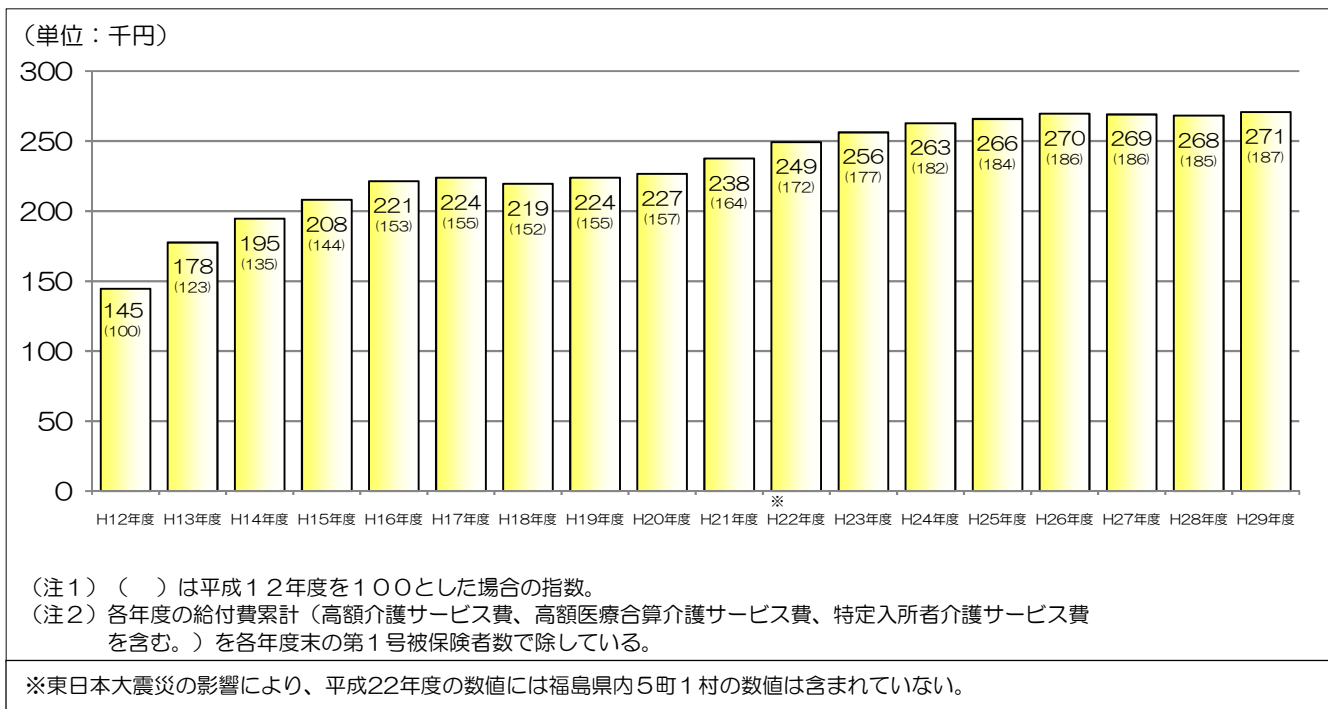
※東日本大震災の影響により、平成22年度の数值には福島県内5町1村の数值は含まれていない。

(参考3) サービス別1人あたり給付費(1ヶ月平均)



6 第1号被保険者1人あたり給付費(介護給付・予防給付)

(28年度) 268千円 ⇒ (29年度) 271千円 (対前年度 3千円増、0.9%増)



7 第1号被保険者の保険料収納額（現年度分）

(1) 収納額

(28年度分) (29年度分)
 2兆1,866億円 ⇒ 2兆2,302億円 (対前年度 +436億円増、+2.0%増)

(2) 収納率

(28年度分) (29年度分)
 98.7% ⇒ 98.8% (対前年度 +0.1ポイント)
 (87.5%) (88.2%) (再掲：普通徴収)

・収納率が100%保険者 … 22保険者 (全保険者に占める割合は1.4%)

8 介護給付費準備基金の積立状況

(28年度末) (29年度末)
 4,759億円 ⇒ 5,786億円 (対前年度 +1,028億円)
 (1,462保険者) (1,467保険者) (準備基金を保有している保険者)

(参考) 財政安定化基金の貸付状況

	(28年度末現在)	(29年度末現在)	(対前年度)
貸付金額	1,057億円	1,063億円	+6億円増
既償還金額	1,016億円	1,053億円	+37億円増
貸付残額	41億円	10億円	31億円減