

厚生年金保険・国民年金事業の概況 (平成 25 年 10 月現在)

1. 総括

(1) 適用状況

- 平成25年10月末の国民年金と厚生年金保険の被保険者数は、6,297万人であり、前年同月に比べて、29万人（0.5%）減少している。

表 1 制度別適用状況

	事業所数	被保険者数(人)			標準報酬月額 の平均(円)
		総数	男子	女子	
厚生年金保険	1,785,362	35,374,003	22,615,669	12,758,334	306,982
船員以外	1,780,738	35,319,654	22,561,320	12,758,334	306,864
一般男子	・	22,560,712	22,560,712	・	347,928
女子	・	12,758,334	・	12,758,334	234,248
坑内員	・	608	608	・	340,938
船員	4,624	54,349	54,349	・	383,913
国民年金	・	27,600,748	9,390,044	18,210,704	・
第1号	・	17,831,882	9,187,157	8,644,725	・
任意加入	・	275,949	91,566	184,383	・
第3号	・	9,492,917	111,321	9,381,596	・
合計	・	62,974,751	32,005,713	30,969,038	・
人口	・	127,290,000	61,900,000	65,390,000	・
うち20～59歳	・	63,250,000	31,970,000	31,310,000	・
共済組合(平成25年3月末)	・	4,398,712	2,791,849	1,606,863	・

注1. 厚生年金保険の被保険者のうち、坑内員及び船員は全員男子とみなした。

2. 人口は翌月1日現在の推計人口(総務省統計局)である。

(2) 給付状況

- 平成25年10月末の国民年金、厚生年金保険及び福祉年金の受給者数(同一の年金種別を除く延人数)は、4,291万人であり、前年同月に比べて、61万人(1.4%)増加している。

表 2 制度別年金受給者数

(単位:人)

	総数	老齢給付		障害年金	遺族給付	
		老齢年金	通算老齢年金		遺族年金	通算遺族年金
厚生年金保険 計	31,980,814	14,354,113	12,139,564	395,289	5,051,140	40,708
旧共済組合を除く	31,425,097	14,015,712	12,048,858	391,060	4,929,759	39,708
旧法	2,029,225	817,984	666,063	50,092	456,213	38,873
新法	29,355,257	13,178,895	11,379,471	339,429	4,457,462	・
(再掲)基礎あり	19,741,289	10,552,595	8,889,594	223,896	75,204	・
基礎または定額あり	21,250,712	11,386,509	9,864,203	・	・	・
基礎繰上げあり	1,686,221	416,612	1,269,609	・	・	・
基礎繰上げなし	19,564,491	10,969,897	8,594,594	・	・	・
基礎及び定額なし	3,307,654	1,792,386	1,515,268	・	・	・
船員保険(旧法)	40,615	18,833	3,324	1,539	16,084	835
旧共済組合計	555,717	338,401	90,706	4,229	121,381	1,000
旧法	204,654	156,295	6,530	1,823	39,006	1,000
新法	351,063	182,106	84,176	2,406	82,375	・
(再掲)基礎あり	257,747	177,582	78,067	1,951	147	・
国民年金 計	30,924,293	28,192,136	838,934	1,788,601	104,622	・
旧法拠出制	2,229,069	1,304,349	838,934	68,471	17,315	・
新法基礎年金	28,695,224	26,887,787	・	1,720,130	87,307	・
(再掲)基礎のみ	8,106,592	6,608,338	・	1,472,562	25,692	・
福祉年金	1,430	1,430	・	・	・	・
合 計	42,907,501	31,817,502	4,010,837	1,958,043	5,080,411	40,708

注1. 新法老齢厚生年金のうち、旧法の老齢年金に相当するものは「老齢年金」に、それ以外のものは「通算老齢年金」に計上している。新法退職共済年金についても同様。(表3において同じ。)

2. 人数の合計は、厚生年金保険と同一の年金種別の基礎年金を併給している者の重複分を控除した数である。

3. 「基礎あり」は、同一の年金種別の基礎年金の受給権を有する者をいう。

4. 「基礎のみ」は、同一の年金種別の厚生年金保険(旧共済組合を除く。)の受給権を有しない基礎年金受給者をいう。

5. 寡婦年金については、新法においても存続しているが、第1号被保険者であった夫の妻のみに対して適用され、基礎年金一律の給付ではないため、新法分も便宜上旧法拠出制に計上している。(表3において同じ。)

○ 平成25年10月末の国民年金、厚生年金保険及び福祉年金の受給者の年金総額は、46兆2千億円であり、前年同月に比べて、3千億円（0.6%）増加している。

表3 制度別受給者年金総額

(単位：百万円)

	総数	老齢給付		障害年金	遺族給付	
		老齢年金	通算老齢年金		遺族年金	通算遺族年金
厚生年金保険 計	25,948,292	18,124,099	2,374,044	297,881	5,141,653	10,616
厚生年金基金代行分除く	24,227,593	16,521,962	2,255,481	297,881	5,141,653	10,616
旧共済組合を除く	25,186,280	17,534,820	2,350,750	293,459	4,996,876	10,376
旧法	2,217,206	1,422,043	254,514	58,927	471,558	10,164
厚生年金基金代行分除く	2,191,519	1,400,749	250,121	58,927	471,558	10,164
新法	22,885,557	16,059,010	2,095,057	231,357	4,500,133	・
(別掲)基礎年金	13,490,037	7,395,482	5,829,080	191,071	74,405	・
厚生年金基金代行分除く	21,190,545	14,478,167	1,980,888	231,357	4,500,133	・
船員保険(旧法)	83,518	53,768	1,179	3,175	25,184	211
旧共済組合計	762,011	589,278	23,294	4,422	144,778	240
旧法	418,409	366,112	3,079	2,840	46,138	240
新法	343,602	223,166	20,215	1,582	98,640	・
(別掲)基礎年金	190,817	132,005	57,045	1,621	147	・
国民年金 計	20,274,571	18,430,197	185,683	1,558,927	99,764	・
旧法抛出处	881,609	627,944	185,683	60,094	7,888	・
新法基礎年金	19,392,962	17,802,253	・	1,498,833	91,877	・
(再掲)基礎のみ	5,410,735	4,096,230	・	1,288,451	26,054	・
福祉年金	570	570	・	・	・	・
合 計	46,223,433	36,554,865	2,559,727	1,856,808	5,241,418	10,616

注1. 年金総額には一部停止額を含む。

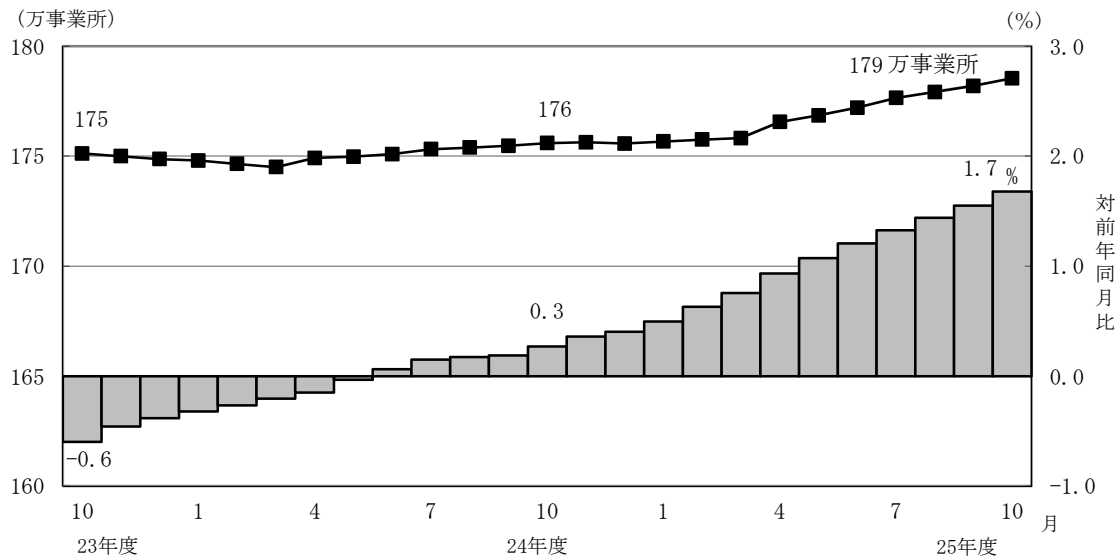
注2. 「基礎のみ」は同一の年金種別の厚生年金保険（旧共済組合を除く。）の受給権を有しない基礎年金受給者の年金総額である。

2. 厚生年金保険

(1) 適用状況

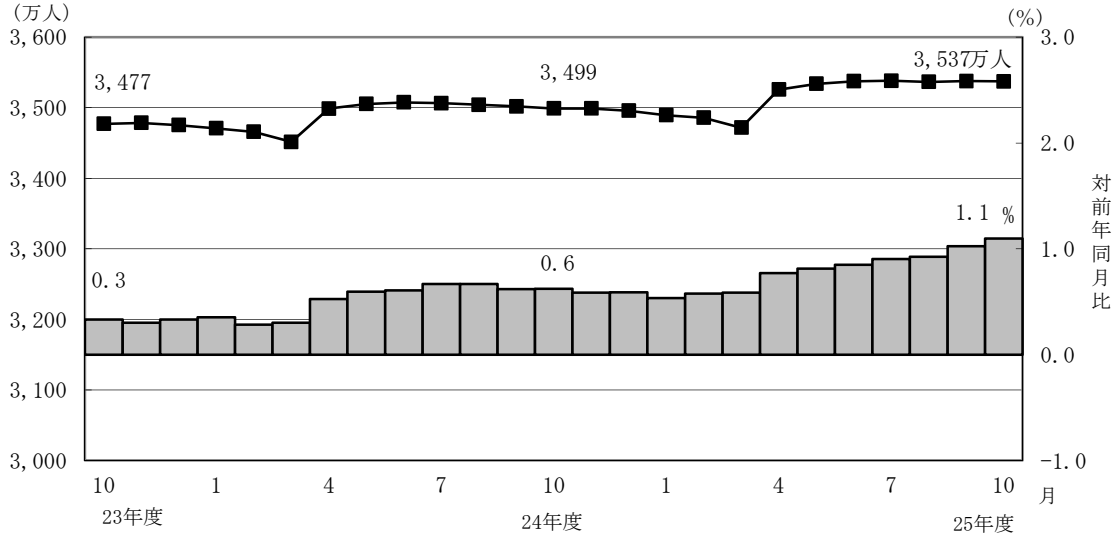
○ 平成25年10月末の厚生年金保険の適用事業所数は179万事業所であり、前年同月に比べて3万事業所（1.7%）増加している。

図1 厚生年金保険 適用事業所数の推移



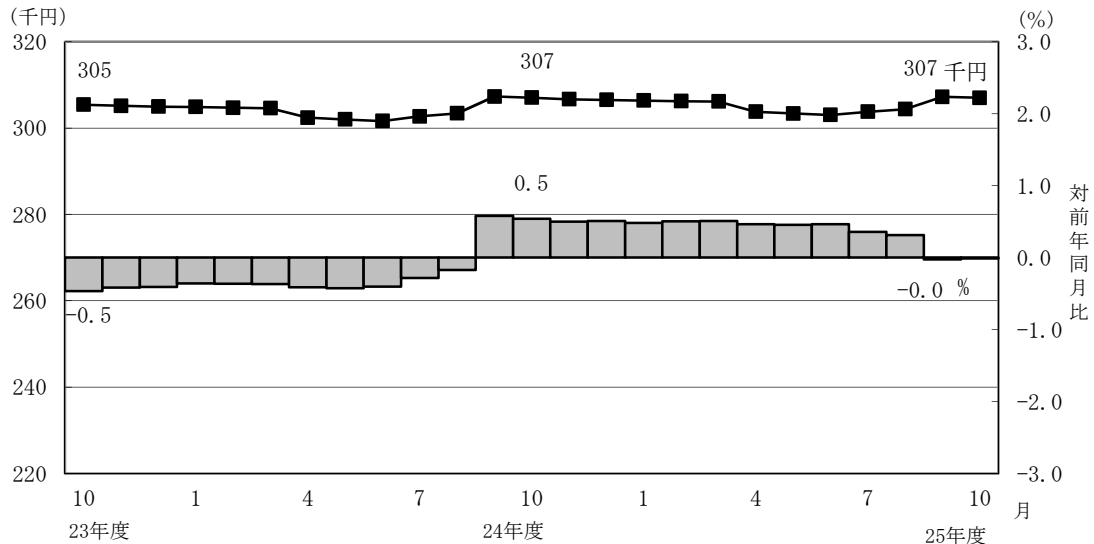
- 厚生年金保険の被保険者数は3,537万人となっており、前年同月に比べて38万人（1.1%）増加している。内訳をみると、一般男子が2,256万人（対前年同月比17万人、0.8%増）、女子が1,276万人（対前年同月比21万人、1.7%増）、坑内員が6百人（対前年同月比2人、0.3%増）、船員が5万人（対前年同月比6百人、1.1%減）である。

図2 厚生年金保険 被保険者数の推移



- 標準報酬月額の前平均は、30万6,982円となっており、前年同月に比べて0.0%減少している。内訳をみると、一般男子は34万7,928円（対前年同月比0.1%減）、女子は23万4,248円（対前年同月比0.6%増）、坑内員は34万938円（対前年同月比1.5%減）、船員が38万3,913円（対前年同月比0.8%増）である。

図3 厚生年金保険 標準報酬月額の前平均の推移

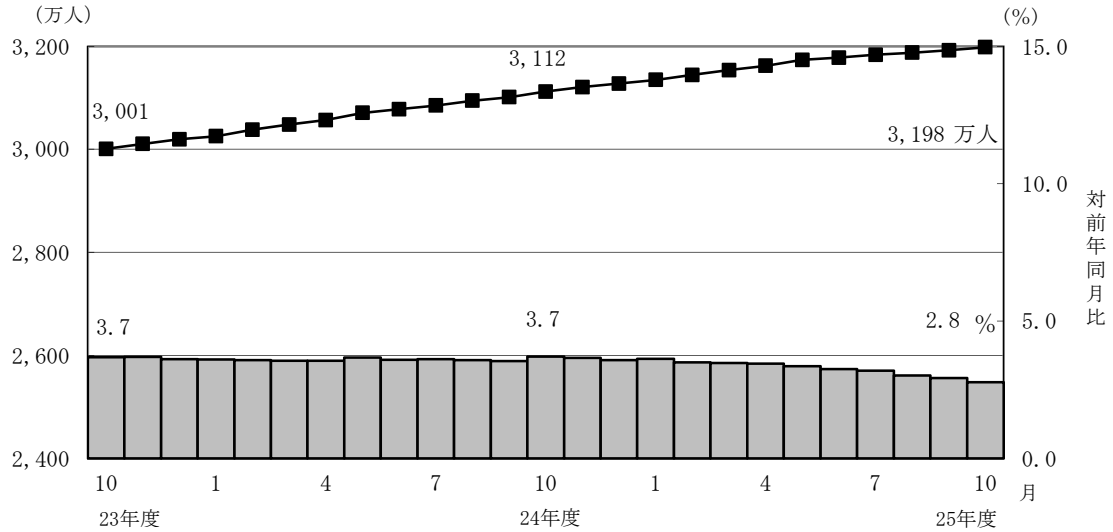


- 賞与支給事業所数は3万事業所、賞与支給被保険者数は64万人、標準賞与額の前平均は20万6,420円となっている。

(2) 給付状況

- 平成25年10月末の厚生年金保険受給者数は3,198万人（旧法厚年分203万人、新法厚年分2,936万人、旧法船保分4万人、旧共済分56万人）で、前年同月に比べて86万人（2.8%）増加している。
- 老齢給付の受給者数は2,649万人（旧法厚年分148万人、新法厚年分2,456万人、旧法船保分2万人、旧共済分43万人）で、前年同月に比べて75万人（2.9%）増加している。
- 障害給付の受給者数は40万人（旧法厚年分5万人、新法厚年分34万人、旧法船保分2千人、旧共済分4千人）で、前年同月に比べて8千人（2.0%）増加している。
- 遺族給付の受給者数は509万人（旧法厚年分50万人、新法厚年分446万人、旧法船保分2万人、旧共済分12万人）で、前年同月に比べて11万人（2.1%）増加している。

図4 厚生年金保険受給者数の推移



- 平成25年10月末の老齢年金受給者の平均年金月額は、14万8,921円となっている。老齢年金の新規裁定者（受給者）の平均年金月額は、6万9,887円である。

- 平成25年10月末における失業給付との調整に該当する受給権者数は6万人、高年齢雇用継続給付との併給調整に該当する受給権者数は36万人となっている。

表4 雇用保険の給付と老齢厚生年金との調整

	失 業 給 付								
	件数 (人)			総停止年金額 (千円)			平均停止月額 (円)		
	計	老齢相当	通老相当	計	老齢相当	通老相当	計	老齢相当	通老相当
平成 25年 5 月	62,395	50,243	12,152	49,182,097	46,525,570	2,656,527	65,686	77,168	18,217
6 月	72,428	58,104	14,324	56,446,101	53,360,738	3,085,363	64,945	76,531	17,950
7 月	74,479	59,045	15,434	57,242,832	53,931,880	3,310,953	64,048	76,117	17,877
8 月	75,021	58,931	16,090	56,851,212	53,394,150	3,457,063	63,150	75,504	17,905
9 月	72,161	56,492	15,669	54,514,437	51,135,612	3,378,825	62,955	75,432	17,970
10 月	60,998	46,109	14,889	43,123,181	39,951,705	3,171,476	58,913	72,205	17,751

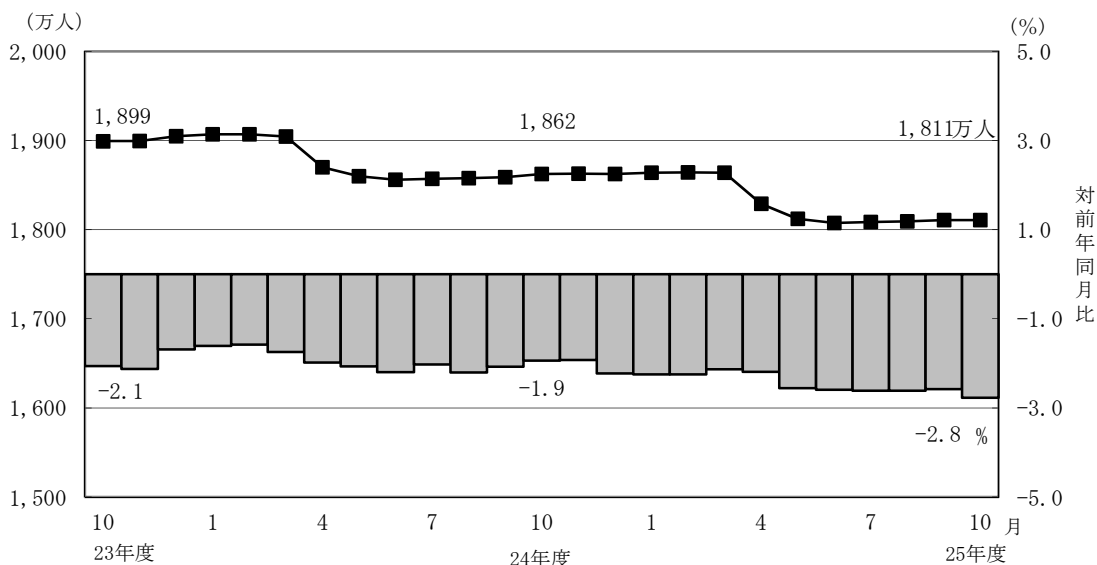
	高 年 齢 雇 用 継 続 給 付								
	件数 (人)			高年齢雇用継続給付による停止総額 (千円)			平均停止月額 (円)		
	計	老齢相当	通老相当	計	老齢相当	通老相当	計	老齢相当	通老相当
平成 25年 5 月	342,811	333,721	9,090	43,678,067	42,843,833	834,234	10,618	10,699	7,648
6 月	346,198	336,984	9,214	44,147,597	43,301,104	846,492	10,627	10,708	7,656
7 月	351,147	341,923	9,224	44,819,465	43,968,877	850,588	10,636	10,716	7,685
8 月	355,741	346,431	9,310	45,401,664	44,540,393	861,272	10,635	10,714	7,709
9 月	357,721	348,346	9,375	46,027,999	45,148,210	879,789	10,723	10,801	7,820
10 月	357,365	347,883	9,482	45,732,172	44,840,793	891,379	10,664	10,741	7,834

3. 国民年金

(1) 適用状況

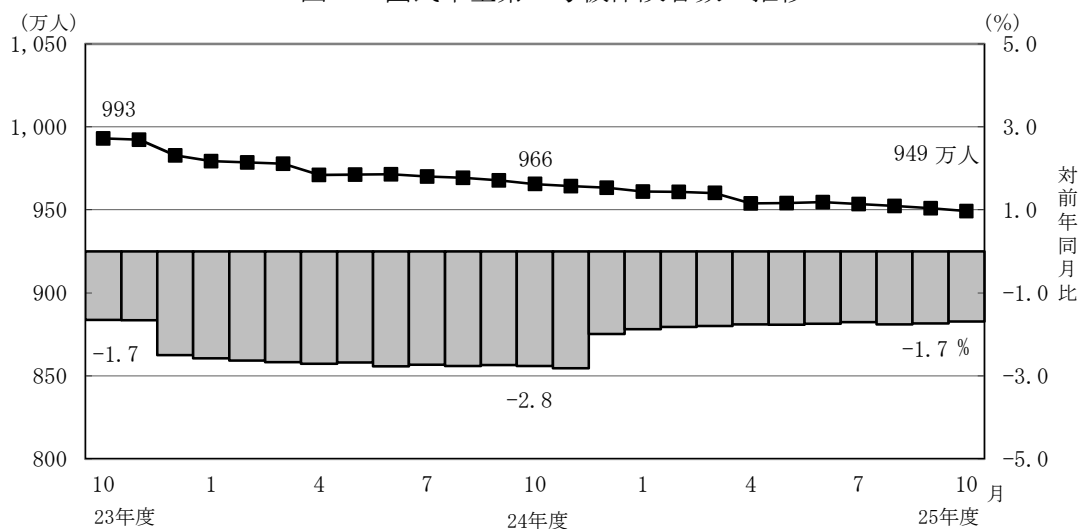
- 平成25年10月末の第1号被保険者数（任意加入被保険者を含む。）は、1,811万人となっており、前年同月に比べて52万人（2.8%）減少している。内訳をみると、男子は928万人（対前年同月比25万人、2.6%減）、女子は883万人（対前年同月比27万人、3.0%減）である。

図5 国民年金第1号被保険者数（任意加入を含む）の推移



- 第3号被保険者数は949万人となっており、前年同月に比べて16万人（1.7%）減少している。内訳をみると、男子は11万人（対前年同月比9百人、0.8%減）、女子は938万人（対前年同月比16万人、1.7%減）となっている。

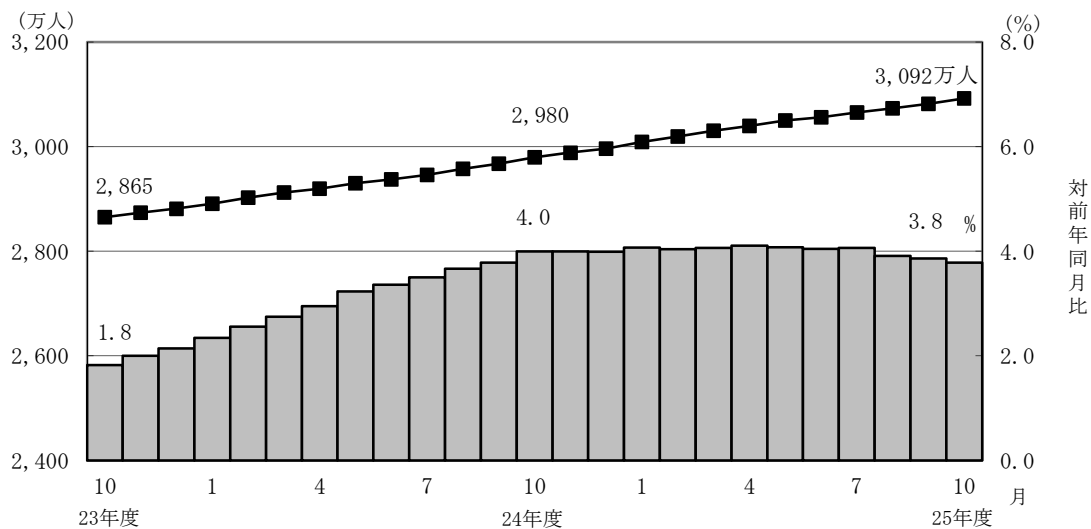
図6 国民年金第3号被保険者数の推移



(2) 給付状況

- 平成25年10月末の国民年金受給者数は3,092万人（旧法拠出制223万人、基礎年金2,870万人）で、前年同月に比べて113万人（3.8%）増加している。
- 老齢給付の受給者数は2,903万人（旧法拠出制214万人、基礎年金2,689万人）で、前年同月に比べて110万人（4.0%）増加している。
- 障害給付の受給者数は179万人（旧法拠出制7万人、基礎年金172万人）で、前年同月に比べて3万人（1.6%）増加している。
- 遺族給付の受給者数は10万人（旧法拠出制2万人、基礎年金9万人）で、前年同月に比べて4千人（4.1%）減少している。

図7 国民年金受給者数の推移



- 国民年金の老齢年金受給者の平均年金月額は、平成25年10月末で5万4,478円となっている。

老齢年金の新規裁定者（受給者）の平均年金月額は、5万1,109円となっている。

- 旧法老齢年金受給権者及び厚生年金の受給権を有しない老齢基礎年金受給権者について繰上げ受給の状況をみると、10月は新規裁定者2万1千人のうち繰上げ受給権者が3千人となっており、繰上げ受給率は14.9%である。なお、平成24年度新規裁定者の繰上げ受給率は18.5%となっている。

第1表 制度別適用状況

[平成 25 年 10 月末現在]

	事業所数	被保険者数(人)			標準報酬月額 の平均 (円)
		総数	男子	女子	
厚生年金保険	1,785,362	35,374,003	22,615,669	12,758,334	306,982
船員以外	1,780,738	35,319,654	22,561,320	12,758,334	306,864
一般男子	・	22,560,712	22,560,712	・	347,928
女子	・	12,758,334	・	12,758,334	234,248
坑内員	・	608	608	・	340,938
船員	4,624	54,349	54,349	・	383,913
国民年金	・	27,600,748	9,390,044	18,210,704	・
第1号	・	17,831,882	9,187,157	8,644,725	・
任意加入	・	275,949	91,566	184,383	・
第3号	・	9,492,917	111,321	9,381,596	・
合計	・	62,974,751	32,005,713	30,969,038	・
人口	・	127,290,000	61,900,000	65,390,000	・
うち20～59歳	・	63,250,000	31,970,000	31,310,000	・
共済組合 (平成 25 年 3 月末)	・	4,398,712	2,791,849	1,606,863	・

注1. 厚生年金保険の被保険者のうち、坑内員及び船員は全員男子とみなした。

2. 人口は翌月1日現在の推計人口(総務省統計局)である。

賞与支払状況

[平成 25 年 10 月末現在]

	事業所数	被保険者数(人)			標準賞与額 の平均 (円)
		総数	男子	女子	
厚生年金保険	33,127	635,098	440,465	194,633	206,420
船員以外	33,102	634,775	440,142	194,633	206,445
一般男子	・	440,145	440,145	・	228,541
女子	・	194,633	・	194,633	156,477
坑内員	・	-3	-3	・	213,667
船員	25	323	323	・	157,056

注. 厚生年金保険の被保険者のうち、坑内員及び船員は全員男子とみなした。

第 2 表 国民年金保険料収入状況

	件数 (件)	金額 (千円)
保 険 料 収 入	4,149,690	112,406,041
現 年 度 収 入	3,796,271	101,773,473
過 年 度 収 入	353,419	10,632,568
歳 入 代 理 店 等	4,146,376	84,844,259
一 般 保 険 料	2,781,286	49,144,577
前 納 保 険 料	1,229,645	30,588,362
追 納 保 険 料	51,266	2,258,220
後 納 保 険 料	84,179	2,853,101
納 付 受 託 機 関	3,314	27,561,782

注. 納付受託機関については、一般、前納、追納及び後納保険料に係る内訳がない。

第3表 制度別年金受給者数

ア. 平成 25 年 10 月末現在

(単位：人)

	総 数	老齢給付		障害年金	遺族給付	
		老齢年金	通算老齢年金		遺族年金	通算遺族年金
厚生年金保険 計	31,980,814	14,354,113	12,139,564	395,289	5,051,140	40,708
旧共済組合を除く	31,425,097	14,015,712	12,048,858	391,060	4,929,759	39,708
旧 法	2,029,225	817,984	666,063	50,092	456,213	38,873
新 法	29,355,257	13,178,895	11,379,471	339,429	4,457,462	・
（再掲）基礎あり	19,741,289	10,552,595	8,889,594	223,896	75,204	・
基礎または定額あり	21,250,712	11,386,509	9,864,203	・	・	・
基礎繰上げあり	1,686,221	416,612	1,269,609	・	・	・
基礎繰上げなし	19,564,491	10,969,897	8,594,594	・	・	・
基礎及び定額なし	3,307,654	1,792,386	1,515,268	・	・	・
船員保険（旧法）	40,615	18,833	3,324	1,539	16,084	835
旧共済組合計	555,717	338,401	90,706	4,229	121,381	1,000
旧 法	204,654	156,295	6,530	1,823	39,006	1,000
新 法	351,063	182,106	84,176	2,406	82,375	・
（再掲）基礎あり	257,747	177,582	78,067	1,951	147	・
国民年金 計	30,924,293	28,192,136	838,934	1,788,601	104,622	・
旧法拋出制	2,229,069	1,304,349	838,934	68,471	17,315	・
新法基礎年金	28,695,224	26,887,787	・	1,720,130	87,307	・
（再掲）基礎のみ	8,106,592	6,608,338	・	1,472,562	25,692	・
福祉年金	1,430	1,430	・	・	・	・
合 計	42,907,501	31,817,502	4,010,837	1,958,043	5,080,411	40,708

注. 人数の合計は、厚生年金保険と同一の年金種別の基礎年金を併給している者の重複分を控除した数である。

イ. 平成 25 年 10 月新規裁定

(単位：人)

	総 数	老齢給付		障害年金	遺族給付	
		老齢年金	通算老齢年金		遺族年金	通算遺族年金
厚生年金保険 計	109,527	19,905	59,511	2,819	27,284	8
旧共済組合を除く	109,481	19,901	59,473	2,817	27,282	8
旧 法	1,112	61	1,037	3	3	8
新 法	108,350	19,838	58,419	2,814	27,279	・
（再掲）基礎あり	19,155	3,629	13,182	1,405	939	・
基礎または定額あり	23,022	5,047	17,975	・	・	・
基礎繰上げあり	4,443	1,458	2,985	・	・	・
基礎繰上げなし	18,579	3,589	14,990	・	・	・
基礎及び定額なし	55,235	14,791	40,444	・	・	・
船員保険（旧法）	19	2	17	-	-	-
旧共済組合計	46	4	38	2	2	-
旧 法	2	1	-	-	1	-
新 法	44	3	38	2	1	・
（再掲）基礎あり	25	-	25	-	-	・
国民年金 計	46,165	37,439	113	7,606	1,007	・
旧法拋出制	176	5	113	3	55	・
新法基礎年金	45,989	37,434	・	7,603	952	・
（再掲）基礎のみ	27,064	20,649	・	6,187	228	・
福祉年金	1	1	・	・	・	・
合 計	136,513	53,716	46,417	9,020	27,352	8

第 4 表 制度別受給者年金総額

平成 25 年 10 月末現在

(単位：百万円)

	総 数	老齢給付		障害年金	遺族給付	
		老齢年金	通算老齢年金		遺族年金	通算遺族年金
厚生年金保険 計	25,948,292	18,124,099	2,374,044	297,881	5,141,653	10,616
厚生年金基金代行分除く	24,227,593	16,521,962	2,255,481	297,881	5,141,653	10,616
旧共済組合を除く	25,186,280	17,534,820	2,350,750	293,459	4,996,876	10,376
旧 法	2,217,206	1,422,043	254,514	58,927	471,558	10,164
厚生年金基金代行分除く	2,191,519	1,400,749	250,121	58,927	471,558	10,164
新 法	22,885,557	16,059,010	2,095,057	231,357	4,500,133	・
(別掲) 基礎年金	13,490,037	7,395,482	5,829,080	191,071	74,405	・
厚生年金基金代行分除く	21,190,545	14,478,167	1,980,888	231,357	4,500,133	・
船員保険 (旧法)	83,518	53,768	1,179	3,175	25,184	211
旧共済組合計	762,011	589,278	23,294	4,422	144,778	240
旧 法	418,409	366,112	3,079	2,840	46,138	240
新 法	343,602	223,166	20,215	1,582	98,640	・
(別掲) 基礎年金	190,817	132,005	57,045	1,621	147	・
国民年金 計	20,274,571	18,430,197	185,683	1,558,927	99,764	・
旧法拋出制	881,609	627,944	185,683	60,094	7,888	・
新法基礎年金	19,392,962	17,802,253	・	1,498,833	91,877	・
(再掲) 基礎のみ	5,410,735	4,096,230	・	1,288,451	26,054	・
福祉年金	570	570	・	・	・	・
合 計	46,223,433	36,554,865	2,559,727	1,856,808	5,241,418	10,616

第5表 制度別受給者平均年金月額

ア. 平成 25 年 10 月末現在

(単位：円)

	総 数	老齢給付		障害年金	遺族給付	
		老齢年金	通算老齢年金		遺族年金	通算遺族年金
厚生年金保険 計	103,263	148,921	56,703	103,421	86,057	21,731
厚生年金基金代行分除く	98,779	139,620	55,889	103,421	86,057	21,731
旧共済組合を除く	102,562	148,228	56,574	103,251	85,726	21,775
旧 法	91,053	144,873	31,843	98,031	86,136	21,790
厚生年金基金代行分除く	89,998	142,703	31,293	98,031	86,136	21,790
新 法	103,263	148,308	58,029	103,710	85,522	・
厚生年金基金代行分除く	98,451	138,312	57,193	103,710	85,522	・
基礎または定額あり	115,698	159,509	65,126	・	・	・
基礎繰上げあり	70,838	129,730	51,513	・	・	・
基礎繰上げなし	119,564	160,639	67,137	・	・	・
基礎及び定額なし	47,231	77,157	11,833	・	・	・
船員保険 (旧法)	171,360	237,914	29,555	171,933	130,484	21,087
旧共済組合計	142,883	177,620	73,809	119,067	99,497	19,997
旧 法	170,373	195,204	39,296	129,827	98,570	19,997
新 法	126,857	162,529	76,486	110,914	99,936	・
国民年金 計	54,635	54,478	18,444	72,633	79,464	・
旧法抛出处	32,959	40,119	18,444	73,138	37,963	・
新法基礎年金	56,319	55,175	・	72,612	87,695	・
(再掲) 基礎のみ	55,621	51,655	・	72,914	84,508	・
福祉年金	33,233	33,233	・	・	・	・
合 計	89,773	95,741	53,184	79,025	85,974	21,731

注. 平均年金月額には、基礎年金月額を含む。

イ. 平成 25 年 10 月新規裁定

(単位：円)

	総 数	老齢給付		障害年金	遺族給付	
		老齢年金	通算老齢年金		遺族年金	通算遺族年金
厚生年金保険 計	48,280	69,887	21,113	96,345	86,817	18,704
基金代行分除く	46,471	63,061	20,065	96,345	86,817	18,704
旧共済組合を除く	48,277	69,864	21,099	96,381	86,818	18,704
旧 法	21,055	134,407	14,089	73,978	77,317	18,704
厚生年金基金代行分除く	20,890	131,868	14,062	73,978	77,317	18,704
新 法	48,559	69,651	21,225	96,405	86,819	・
厚生年金基金代行分除く	46,731	62,811	20,159	96,405	86,819	・
基礎または定額あり	61,394	120,723	44,735	・	・	・
基礎繰上げあり	66,072	100,843	49,088	・	・	・
基礎繰上げなし	60,275	128,799	43,868	・	・	・
基礎及び定額なし	21,876	52,225	10,777	・	・	・
船員保険 (旧法)	36,140	209,279	15,771	-	-	-
旧共済組合計	55,548	182,656	41,812	46,304	71,558	-
旧 法	169,121	221,400	-	-	116,842	-
新 法	50,386	169,742	41,812	46,304	26,275	・
国民年金 計	55,086	51,109	8,500	71,386	85,070	・
旧法抛出处	19,803	38,883	8,500	64,875	38,833	・
新法基礎年金	55,221	51,111	・	71,389	87,741	・
(再掲) 基礎のみ	58,963	55,042	・	71,155	83,221	・
福祉年金	33,233	33,233	・	・	・	・
合 計	50,362	58,522	13,778	79,022	86,981	18,704

第 6 表 制度別年金受給権者数

ア. 平成 25 年 10 月末現在

(単位：人)

	総 数	老齢給付		障害年金	遺族給付	
		老齢年金	通算老齢年金		遺族年金	通算遺族年金
厚生年金保険 計	34,424,243	15,280,364	13,124,684	571,400	5,395,524	52,271
旧共済組合を除く	33,848,990	14,938,747	13,027,393	564,768	5,266,881	51,201
旧 法	2,124,779	818,909	669,186	84,569	501,888	50,227
新 法	31,682,824	14,100,975	12,354,877	478,336	4,748,636	・
（再掲）基礎あり	20,919,681	10,902,333	9,582,436	273,646	161,266	・
基礎または定額あり	22,508,560	11,831,697	10,676,863	・	・	・
基礎繰上げあり	1,741,876	421,607	1,320,269	・	・	・
基礎繰上げなし	20,766,684	11,410,090	9,356,594	・	・	・
基礎及び定額なし	3,947,292	2,269,278	1,678,014	・	・	・
船員保険（旧法）	41,387	18,863	3,330	1,863	16,357	974
旧共済組合計	575,253	341,617	97,291	6,632	128,643	1,070
旧 法	207,675	156,529	6,538	2,422	41,116	1,070
新 法	367,578	185,088	90,753	4,210	87,527	・
（再掲）基礎あり	267,723	180,425	84,466	2,681	151	・
国民年金 計	31,475,987	28,460,553	841,490	1,920,386	253,558	・
旧法拠出制	2,277,200	1,332,112	841,490	73,710	29,888	・
新法基礎年金	29,198,787	27,128,441	・	1,846,676	223,670	・
（再掲）基礎のみ	8,279,106	6,643,672	・	1,573,030	62,404	・
福祉年金	2,697	2,697	・	・	・	・
合 計	44,715,523	32,660,856	4,299,272	2,215,459	5,487,665	52,271

注. 人数の合計は、厚生年金保険と同一の年金種別の基礎年金を併給している者の重複分を控除した数である。

イ. 平成 25 年 10 月新規裁定

(単位：人)

	総 数	老齢給付		障害年金	遺族給付	
		老齢年金	通算老齢年金		遺族年金	通算遺族年金
厚生年金保険 計	121,932	26,423	63,595	2,934	28,971	9
旧共済組合を除く	121,884	26,418	63,557	2,932	28,968	9
旧 法	1,113	61	1,037	3	3	9
新 法	120,752	26,355	62,503	2,929	28,965	・
（再掲）基礎あり	20,395	3,716	13,252	1,446	1,981	・
基礎または定額あり	24,928	5,925	19,003	・	・	・
基礎繰上げあり	4,540	1,526	3,014	・	・	・
基礎繰上げなし	20,388	4,399	15,989	・	・	・
基礎及び定額なし	63,930	20,430	43,500	・	・	・
船員保険（旧法）	19	2	17	・	・	・
旧共済組合計	48	5	38	2	3	・
旧 法	3	2	・	・	1	・
新 法	45	3	38	2	2	・
（再掲）基礎あり	25	・	25	・	・	・
国民年金 計	48,347	37,777	113	7,712	2,745	・
旧法拠出制	317	5	113	3	196	・
新法基礎年金	48,030	37,772	・	7,709	2,549	・
（再掲）基礎のみ	27,635	20,804	・	6,263	568	・
福祉年金	1	1	・	・	・	・
合 計	149,860	60,485	50,431	9,200	29,735	9

第7表 制度別受給権者年金総額

平成 25 年 10 月末現在

(単位：百万円)

	総 数	老齢給付		障害年金	遺族給付	
		老齢年金	通算老齢年金		遺族年金	通算遺族年金
厚生年金保険 計	27,339,913	19,043,301	2,548,444	448,038	5,286,575	13,554
厚生年金基金代行分除く	25,429,034	17,261,832	2,419,035	448,038	5,286,575	13,554
旧共済組合を除く	26,567,173	18,451,562	2,523,877	441,563	5,136,872	13,299
旧 法	2,304,330	1,423,662	255,263	97,666	514,685	13,054
厚生年金基金代行分除く	2,278,605	1,402,337	250,863	97,666	514,685	13,054
新 法	24,178,449	16,974,060	2,267,433	340,227	4,596,729	・
(別掲) 基礎年金	14,173,848	7,608,757	6,216,664	222,963	125,463	・
厚生年金基金代行分除く	22,293,296	15,213,916	2,142,424	340,227	4,596,729	・
船員保険 (旧法)	84,394	53,840	1,181	3,670	25,458	245
旧共済組合計	772,740	591,739	24,567	6,475	149,704	255
旧 法	421,595	366,500	3,083	3,590	48,166	255
新 法	351,145	225,238	21,484	2,885	101,538	・
(別掲) 基礎年金	197,393	133,914	61,168	2,161	151	・
国民年金 計	20,618,746	18,579,778	186,182	1,666,618	186,168	・
旧法拠出制	903,632	639,667	186,182	64,384	13,398	・
新法基礎年金	19,715,114	17,940,110	・	1,602,234	172,769	・
(再掲) 基礎のみ	5,532,427	4,113,902	・	1,371,219	47,306	・
福祉年金	1,076	1,076	・	・	・	・
合 計	47,959,734	37,624,154	2,734,626	2,114,657	5,472,743	13,554

第 8 表 制度別受給権者平均年金月額

ア. 平成 25 年 10 月末現在

(単位：円)

	総 数	老齢給付		障害年金	遺族給付	
		老齢年金	通算老齢年金		遺族年金	通算遺族年金
厚生年金保険 計	100,973	146,081	56,041	98,174	83,591	21,609
厚生年金基金代行分除く	96,347	136,365	55,220	98,174	83,591	21,609
旧共済組合を除く	100,301	145,373	55,911	98,053	83,261	21,645
旧 法	90,375	144,874	31,788	96,239	85,458	21,658
厚生年金基金代行分除く	89,366	142,704	31,240	96,239	85,458	21,658
新 法	100,876	145,278	57,225	98,116	82,869	・
厚生年金基金代行分除く	95,917	134,876	56,382	98,116	82,869	・
基礎または定額あり	113,348	157,600	64,310	・	・	・
基礎繰上げあり	70,224	129,640	51,251	・	・	・
基礎繰上げなし	116,966	158,633	66,153	・	・	・
基礎及び定額なし	51,748	81,035	12,142	・	・	・
船員保険 (旧法)	169,928	237,854	29,553	164,158	129,701	20,962
旧共済組合計	140,537	177,014	73,435	108,513	97,074	19,886
旧 法	169,172	195,118	39,291	123,531	97,623	19,886
新 法	124,359	161,703	75,895	99,873	96,816	・
国民年金 計	54,589	54,402	18,438	72,321	61,185	・
旧法抛出处	33,068	40,016	18,438	72,790	37,356	・
新法基礎年金	56,267	55,109	・	72,303	64,369	・
(再掲) 基礎のみ	55,687	51,602	・	72,642	63,172	・
福祉年金	33,233	33,233	・	・	・	・
合 計	89,379	95,997	53,006	79,542	83,107	21,609

注. 平均年金月額には、基礎年金月額を含む。

イ. 平成 25 年 10 月新規裁定

(単位：円)

	総 数	老齢給付		障害年金	遺族給付	
		老齢年金	通算老齢年金		遺族年金	通算遺族年金
厚生年金保険 計	49,533	74,234	20,986	96,356	84,937	18,489
厚生年金基金代行分除く	47,039	65,412	19,868	96,356	84,937	18,489
旧共済組合を除く	49,530	74,215	20,973	96,390	84,941	18,489
旧 法	21,051	134,407	14,089	73,978	77,317	18,489
厚生年金基金代行分除く	20,886	131,868	14,062	73,978	77,317	18,489
新 法	49,795	74,065	21,089	96,413	84,941	・
厚生年金基金代行分除く	47,278	65,226	19,953	96,413	84,941	・
基礎または定額あり	62,701	123,949	43,605	・	・	・
基礎繰上げあり	66,887	101,940	49,139	・	・	・
基礎繰上げなし	61,769	131,584	42,561	・	・	・
基礎及び定額なし	26,703	59,599	11,253	・	・	・
船員保険 (旧法)	36,140	209,279	15,771	-	-	-
旧共済組合計	56,697	175,628	41,812	46,304	53,942	-
旧 法	161,919	184,458	-	-	116,842	-
新 法	49,682	169,742	41,812	46,304	22,492	・
国民年金 計	54,730	51,062	8,500	71,355	60,412	・
旧法抛出处	27,746	38,883	8,500	64,875	37,990	・
新法基礎年金	54,908	51,063	・	71,357	62,136	・
(再掲) 基礎のみ	58,757	54,994	・	71,145	59,990	・
福祉年金	33,233	33,233	・	・	・	・
合 計	51,191	61,595	14,174	79,204	84,151	18,489

第9表 障害等級別障害年金受給（権）者状況

平成 25 年 10 月末現在

	受給権者				受給者			
	件数	年金総額	(別掲) 基礎年金	平均年金月額	件数	年金総額	(別掲) 基礎年金	平均年金月額
	人	百万円	百万円	円	人	百万円	百万円	円
厚生年金保険 計	571,400	448,038	225,124	98,174	395,289	297,881	192,692	103,421
職務／公務上を除く 計	570,214	445,530	225,042	98,000	394,192	295,449	192,620	103,179
1 級	73,832	74,412	62,430	154,452	67,388	68,231	56,958	154,811
2 級	234,304	173,616	162,612	119,584	191,743	134,676	135,662	117,492
3 級	262,078	197,502	.	62,800	135,061	92,541	.	57,098
職務／公務上	1,186	2,509	82	182,022	1,097	2,432	72	190,198
国民年金 計	1,920,386	1,666,618	.	72,321	1,788,601	1,558,927	.	72,633
1 級	754,669	740,630	.	81,783	732,444	718,945	.	81,797
2 級	1,165,717	925,988	.	66,196	1,056,157	839,982	.	66,277

注. 平均年金月額には、基礎年金月額を含む。

平成 25 年 10 月新規裁定

	受給権者				受給者			
	件数	年金総額	(別掲) 基礎年金	平均年金月額	件数	年金総額	(別掲) 基礎年金	平均年金月額
	人	百万円	百万円	円	人	百万円	百万円	円
厚生年金保険 計	2,934	2,141	1,252	96,356	2,819	2,038	1,221	96,345
職務／公務上を除く 計	2,934	2,141	1,252	96,356	2,819	2,038	1,221	96,345
1 級	312	322	320	171,621	309	320	317	171,972
2 級	1,133	779	932	125,828	1,098	744	904	125,091
3 級	1,489	1,039	.	58,160	1,412	973	.	57,442
職務／公務上	—	—	—	—	—	—	—	—
国民年金 計	7,712	6,603	.	71,355	7,606	6,516	.	71,386
1 級	1,845	1,836	.	82,906	1,822	1,813	.	82,929
2 級	5,867	4,768	.	67,722	5,784	4,702	.	67,750

第1表 厚生年金保険 都道府県別適用状況、標準報酬月額、賞与支払状況

都道府県別	事業所数			船舶所 有者数	被保険者数								標準報酬月額の平均																	
					合計		船員を除く合計		一般男子	女子	坑内員	船員	全被保険者						厚生年金基金非加入者						厚生年金基金加入者					
	(再掲) 平均	(再掲) 高年齢任意	(再掲) 平均		(再掲) 高年齢任意	(再掲) 平均	(再掲) 高年齢任意	(再掲) 平均					(再掲) 高年齢任意	(再掲) 平均	(再掲) 高年齢任意	(再掲) 平均	(再掲) 高年齢任意	(再掲) 平均	(再掲) 高年齢任意	(再掲) 平均	(再掲) 高年齢任意	(再掲) 平均	(再掲) 高年齢任意	(再掲) 平均	(再掲) 高年齢任意					
	平均	高年齢任意	平均		高年齢任意	平均	高年齢任意	平均	高年齢任意	平均	高年齢任意	平均	高年齢任意	平均	高年齢任意	平均	高年齢任意	平均	高年齢任意	平均	高年齢任意	平均	高年齢任意							
平成 25 年	5月	1,763,879	103,397	59,900	4,605	35,339,060	667	164,496	35,285,876	4,188,439	666	22,553,323	12,731,941	612	53,184	303,359	303,247	344,218	230,667	338,337	377,832	204,402	301,401	301,270	343,275	229,062	340,302	317,918	350,630	244,842
6月	1,767,478	103,274	60,669	4,535	35,374,200	660	168,400	35,321,290	4,185,233	659	22,565,100	12,755,572	618	52,910	302,993	302,879	343,824	230,445	337,217	378,684	206,900	301,025	300,893	342,866	228,835	338,717	317,654	350,348	244,689	
7月	1,771,928	103,111	62,136	4,511	35,382,062	663	174,849	35,329,281	4,178,320	662	22,569,688	12,758,975	618	52,781	303,774	303,665	344,701	231,073	336,819	376,600	207,650	301,753	301,627	343,895	229,406	338,369	318,860	351,568	245,858	
8月	1,774,547	102,663	63,659	4,591	35,366,945	656	182,176	35,313,136	4,164,417	655	22,564,078	12,748,446	612	53,009	304,354	304,243	345,406	231,384	338,275	377,461	208,192	302,332	302,202	344,392	229,709	339,726	319,507	352,350	246,277	
9月	1,777,194	102,302	64,784	4,671	35,376,858	645	187,484	35,322,391	4,148,879	644	22,565,200	12,756,583	608	54,467	307,205	307,087	348,178	234,399	341,352	384,002	211,073	305,260	305,122	347,243	232,781	342,855	321,847	354,612	248,838	
10月	1,780,738	101,828	66,259	4,624	35,374,003	623	193,982	35,319,654	4,126,361	622	22,560,712	12,758,334	608	54,349	306,982	306,864	347,928	234,248	340,938	383,913	214,546	305,009	304,872	346,960	232,623	342,426	321,919	354,618	248,869	
北海道	80,677	2,847	1,498	317	1,167,601	21	3,146	1,164,578	101,873	21	730,237	434,081	260	3,023	263,803	263,379	294,561	210,881	334,908	427,180	203,238	261,738	261,267	293,233	207,807	334,908	285,412	308,017	244,566	
青森	15,278	566	556	131	270,407	1	1,040	269,295	17,957	1	153,469	115,826	—	1,112	232,506	232,067	265,363	187,950	—	338,806	180,000	230,086	229,605	263,135	186,489	—	266,534	291,435	215,299	
岩手	16,579	1,189	596	43	281,648	3	1,100	281,204	33,003	3	166,728	114,476	—	444	238,027	237,725	268,297	193,200	—	429,356	206,667	233,510	223,159	264,591	192,011	—	272,064	288,345	211,476	
宮城	30,749	1,532	1,015	120	495,793	11	2,148	494,446	52,989	10	314,609	179,836	1	1,347	272,864	272,447	308,059	210,148	200,000	425,825	200,000	270,441	269,967	306,974	208,381	200,000	293,108	370,354	230,861	
秋田	14,179	1,056	423	37	224,464	1	835	224,294	34,248	1	129,623	94,367	4	170	235,130	235,022	265,255	193,554	284,988	304,000	230,416	230,367	261,635	189,628	620,000	261,313	282,615	220,950		
山形	16,562	853	575	41	273,209	2	1,136	273,067	23,095	2	160,799	112,242	26	142	245,917	245,912	280,678	196,079	361,154	256,141	129,000	243,521	243,514	278,830	192,998	361,154	271,866	300,463	229,931	
福島	28,992	1,247	901	65	441,351	4	2,129	440,748	44,568	4	257,991	182,786	1	603	256,832	256,654	293,141	205,161	340,000	386,551	146,500	254,292	254,091	291,273	202,035	340,000	279,440	309,222	234,286	
茨城	26,393	1,514	1,144	40	505,169	11	2,544	504,440	62,793	11	320,499	183,939	2	729	289,765	289,666	327,140	224,371	225,000	357,984	195,636	286,401	286,283	323,456	222,721	225,000	313,462	351,686	237,202	
栃木	22,374	1,393	827	—	389,681	6	1,860	389,681	43,764	6	243,050	146,618	13	—	283,855	283,855	321,914	220,753	401,538	—	180,667	281,538	281,538	320,507	218,218	401,538	302,161	332,325	243,287	
群馬	25,739	1,379	989	—	443,719	5	2,206	443,719	62,961	5	284,758	158,960	1	—	282,569	282,569	318,310	218,543	160,000	—	324,800	280,369	280,369	316,008	216,777	160,000	295,874	332,095	229,416	
埼玉	60,760	3,222	1,964	1	1,034,006	36	4,777	1,034,004	141,343	36	665,173	368,810	21	2	302,530	302,530	341,017	233,117	294,286	480,000	231,556	299,802	299,802	338,707	231,037	294,286	319,759	354,867	247,615	
千葉	47,144	3,057	1,553	95	808,894	30	4,118	807,766	97,766	30	491,366	316,399	1	1,128	298,121	298,195	337,987	236,399	380,000	244,727	187,000	295,446	295,527	335,889	235,071	367,000	317,574	351,603	248,139	
東京	293,509	22,750	14,845	177	9,956,985	174	67,326	9,951,424	1,243,247	174	6,484,018	3,467,278	128	5,561	352,162	352,092	397,801	266,612	361,953	477,421	229,747	351,792	351,712	399,305	266,129	370,000	354,574	388,324	270,846	
神奈川	80,765	4,130	2,845	103	1,569,973	50	7,455	1,070,594	496,981	50	1,070,594	496,981	7	2,391	332,924	332,755	368,923	254,842	377,143	443,975	237,440	331,971	331,777	368,304	254,231	377,143	340,011	373,242	259,789	
新潟	35,532	1,956	1,396	44	663,971	2	3,780	663,490	50,980	2	426,110	237,380	—	481	275,351	275,269	311,723	209,834	—	388,457	209,000	274,314	274,225	311,686	207,887	—	287,823	312,136	236,193	
富山	16,987	1,250	864	30	321,158	2	1,866	320,907	38,694	2	203,939	116,968	—	251	285,906	285,816	325,822	216,064	—	399,857	175,000	285,175	285,073	326,664	214,147	—	291,239	320,075	231,872	
石川	18,437	1,202	814	126	292,195	7	1,702	291,495	47,824	7	177,990	113,504	1	700	272,872	272,844	310,945	213,095	560,000	284,526	203,429	268,122	268,075	306,573	210,430	560,000	297,144	330,972	229,417	
福山	14,649	899	643	94	209,111	4	1,321	208,698	22,513	4	121,345	87,353	—	413	266,879	266,923	308,860	208,666	—	244,877	162,000	261,587	261,624	304,239	206,738	—	310,746	338,148	234,916	
山梨	12,770	874	422	—	166,328	4	796	166,328	21,505	4	102,134	64,194	—	—	280,915	280,915	320,922	217,264	—	—	262,500	273,852	273,852	310,205	216,585	—	328,482	359,247	225,404	
長野	31,946	2,448	1,122	—	503,985	7	2,742	503,985	80,887	7	313,622	190,360	3	—	280,761	280,761	320,099	215,951	213,333	—	138,571	276,621	276,621	317,549	212,965	213,333	302,415	332,053	238,895	
岐阜	27,659	1,222	926	—	458,689	9	2,267	458,689	39,212	9	295,470	163,169	50	—	284,709	284,709	324,110	213,332	374,360	—	216,000	282,277	282,277	322,057	212,088	374,360	310,727	343,869	229,891	
静岡	52,121	2,739	1,965	109	916,772	9	4,618	915,290	121,048	9	591,145	324,145	—	1,482	297,555	297,344	338,032	223,283	—	396,955	204,869	294,759	294,568	336,645	222,139	—	315,936	345,882	233,618	
愛知	100,646	5,271	3,523	80	2,198,315	14	11,202	2,197,468	220,187	14	1,540,968	656,500	—	847	324,908	324,893	363,521	234,189	—	389,868	277,143	323,888	323,860	363,786	233,855	—	334,072	361,389	240,696	
三重	23,012	1,197	791	73	346,698	3	1,838	345,725	32,889	3	211,606	134,119	—	973	287,116	286,741	328,054	221,561	—	420,175	98,000	283,814	283,390	325,959	220,482	—	318,618	343,667	238,879	
滋賀	16,460	1,801	722	—	258,065	4	1,759	258,065	29,074	4	159,929	98,132	4	—	288,521	288,521	330,661	219,848	185,000	—	152,500	285,025	285,025	328,158	213,864	185,000	316,050	351,406	264,704	
京都	40,846	1,791	1,276	19	628,380	8	3,501	628,307	76,905	8	393,177	235,130	—	73	298,823	298,827	337,069	234,879	—	260,685	137,500	296,232	296,236	334,851	230,771	—	317,402	353,672	262,384	
大阪	149,854	8,928	4,855	114	3,126,349	67	15,333	3,123,642	409,160	67	2,088,891	1,0																		

第1表(続) 厚生年金保険 都道府県別適用状況、標準報酬月額、賞与支払状況

都道府県別	賞 与 支 払 状 況													
	事業所数	船舶所 有者数	被 保 険 者 数					標 準 賞 与 額 の 平 均						
			合計	船員を除く 合計	一般男子	女子	坑内員	船員	平均	船員を除く 平均	一般男子	女子	坑内員	船員
円														
平成 25 年 5月	27,366	38	767,758	767,415	524,018	243,396	1	343	278,386	278,284	312,983	203,580	270,000	505,359
6月	160,811	286	9,244,407	9,240,559	6,057,107	3,183,331	121	3,848	549,493	549,477	649,520	359,118	563,364	587,872
7月	353,072	1,030	11,947,202	11,928,748	7,892,532	4,036,081	135	18,454	412,980	412,854	481,015	279,561	584,489	494,420
8月	209,154	441	2,869,793	2,866,167	1,916,288	949,603	276	3,626	227,932	227,795	250,336	182,294	273,569	336,428
9月	48,349	25	786,622	786,359	508,436	277,922	1	263	225,598	225,595	256,479	169,096	30,000	233,179
10月	33,102	25	635,098	634,775	440,145	194,633	-3	323	206,420	206,445	228,541	156,477	213,667	157,056
北 海 道	6,701	12	190,393	190,192	128,264	61,928	-	201	107,802	107,778	124,878	72,361	-	130,577
青 森 手 城 田	439	-	6,666	6,666	2,652	4,014	-	-	102,071	102,071	135,196	80,186	-	-
宮 城 手 城 田	304	-	3,484	3,484	1,907	1,577	-	-	139,565	139,565	186,141	83,243	-	-
宮 城 手 城 田	546	3	12,734	12,712	9,944	2,768	-	22	141,864	141,581	147,451	120,492	-	305,136
宮 城 手 城 田	229	-	2,838	2,838	1,591	1,247	-	-	107,831	107,831	130,941	78,345	-	-
山 形 形 島 城 木 馬	275	-	3,147	3,147	1,835	1,312	-	-	142,138	142,138	176,564	93,988	-	-
山 形 形 島 城 木 馬	577	-	6,098	6,098	4,171	1,927	-	-	208,745	208,745	235,215	151,451	-	-
山 形 形 島 城 木 馬	288	-	2,680	2,680	1,838	842	-	-	249,783	249,783	269,328	207,119	-	-
山 形 形 島 城 木 馬	327	-	3,919	3,919	2,548	1,371	-	-	233,491	233,491	258,510	186,994	-	-
山 形 形 島 城 木 馬	397	-	5,904	5,904	4,258	1,646	-	-	204,041	204,041	226,784	145,208	-	-
埼 千 東 神 奈 新	952	-	15,977	15,977	11,682	4,295	-	-	213,219	213,219	227,157	175,307	-	-
埼 千 東 神 奈 新	582	-	6,136	6,136	3,955	2,181	-	-	255,389	255,389	300,568	173,461	-	-
埼 千 東 神 奈 新	5,205	1	125,563	125,552	91,035	34,521	-4	11	327,772	327,725	354,737	256,480	210,250	858,636
埼 千 東 神 奈 新	1,044	1	16,754	16,753	11,753	5,000	-	1	282,276	282,290	318,298	197,648	-	51,000
埼 千 東 神 奈 新	615	-	28,739	28,739	24,921	3,818	-	-	98,595	98,595	98,091	101,884	-	-
富 石 福 山 長	307	-	3,387	3,387	2,160	1,227	-	-	226,368	226,368	281,666	129,020	-	-
富 石 福 山 長	283	-	3,498	3,498	1,869	1,629	-	-	150,438	150,438	194,922	99,399	-	-
富 石 福 山 長	232	-	1,959	1,959	1,286	673	-	-	182,963	182,963	203,313	144,077	-	-
富 石 福 山 長	193	-	1,808	1,808	1,162	646	-	-	194,952	194,952	202,571	181,249	-	-
富 石 福 山 長	548	-	6,471	6,471	4,382	2,089	-	-	273,389	273,389	326,665	161,633	-	-
岐 静 愛 三 滋	432	-	5,271	5,271	3,604	1,667	-	-	229,134	229,134	259,543	163,391	-	-
岐 静 愛 三 滋	747	-	10,455	10,455	7,355	3,100	-	-	195,983	195,983	224,146	129,162	-	-
岐 静 愛 三 滋	1,701	-	25,971	25,971	18,989	6,982	-	-	295,731	295,731	325,379	215,097	-	-
岐 静 愛 三 滋	345	-	3,919	3,919	2,653	1,266	-	-	208,460	208,460	237,317	147,989	-	-
岐 静 愛 三 滋	210	-	2,637	2,637	1,856	781	-	-	275,482	275,482	308,722	196,489	-	-
京 大 兵 奈 和	511	-	5,936	5,936	3,744	2,192	-	-	257,018	257,018	295,131	191,921	-	-
京 大 兵 奈 和	1,970	1	36,361	36,360	25,524	10,835	1	1	269,860	269,854	293,991	213,001	200,000	498,000
京 大 兵 奈 和	872	-	10,608	10,608	7,131	3,477	-	-	270,961	270,961	311,225	188,384	-	-
京 大 兵 奈 和	171	-	2,598	2,598	1,870	728	-	-	171,114	171,114	157,790	205,339	-	-
京 大 兵 奈 和	168	1	2,122	2,120	1,481	639	-	2	165,446	165,437	175,825	141,360	-	175,000
鳥 島 岡 広 山	116	-	1,077	1,077	711	366	-	-	184,906	184,906	205,910	144,104	-	-
鳥 島 岡 広 山	184	-	2,310	2,310	1,592	718	-	-	235,156	235,156	266,446	165,779	-	-
鳥 島 岡 広 山	442	-	4,137	4,137	2,934	1,203	-	-	212,503	212,503	229,509	171,027	-	-
鳥 島 岡 広 山	686	1	9,139	9,076	6,006	3,070	-	63	211,039	212,317	236,414	165,175	-	26,937
鳥 島 岡 広 山	286	-	12,044	12,044	5,832	6,212	-	-	416,588	416,588	489,099	348,512	-	-
徳 香 愛 高 福	148	-	1,573	1,573	859	714	-	-	188,776	188,776	203,735	170,780	-	-
徳 香 愛 高 福	245	-	3,942	3,942	3,055	887	-	-	125,092	125,092	123,707	129,860	-	-
徳 香 愛 高 福	316	2	3,174	3,160	2,084	1,076	-	14	212,059	212,777	241,769	156,625	-	50,000
徳 香 愛 高 福	129	1	1,403	1,399	951	448	-	4	215,977	213,568	249,672	136,929	-	1,058,500
徳 香 愛 高 福	1,152	1	15,812	15,811	11,836	3,975	-	1	171,020	171,009	171,268	170,238	-	345,000
佐 長 熊 大 宮	187	1	1,880	1,877	1,174	703	-	3	171,430	171,465	190,432	139,789	-	150,000
佐 長 熊 大 宮	315	-	2,847	2,847	2,005	842	-	-	224,283	224,283	248,758	166,002	-	-
佐 長 熊 大 宮	384	-	5,335	5,335	3,646	1,689	-	-	126,894	126,894	131,127	117,755	-	-
佐 長 熊 大 宮	302	-	3,318	3,318	1,814	1,504	-	-	287,325	287,325	334,784	230,083	-	-
佐 長 熊 大 宮	270	-	2,331	2,331	1,466	865	-	-	190,411	190,411	221,858	137,114	-	-
鹿 児 冲	450	-	6,111	6,111	3,518	2,593	-	-	188,372	188,372	222,153	142,540	-	-
鹿 児 冲	319	-	4,632	4,632	3,242	1,390	-	-	130,710	130,710	135,078	120,522	-	-

第2表 厚生年金保険 標準報酬月額別被保険者数

標準報酬月額	合 計		船員を除く合計		一般男子	女 子	坑内員	船 員
		割合(%)		割合(%)				
万円								
総 計	35,374,003	100.00	35,319,654	100.00	22,560,712	12,758,334	608	54,349
9.8	443,644	1.25	442,892	1.25	230,224	212,666	2	752
10.4	84,609	0.24	84,484	0.24	21,966	62,518	-	125
11.0	160,519	0.45	160,436	0.45	39,199	121,237	-	83
11.8	311,551	0.88	311,080	0.88	80,851	230,226	3	471
12.6	395,435	1.12	394,809	1.12	90,849	303,960	-	626
小 計	1,395,758	3.95	1,393,701	3.95	463,089	930,607	5	2,057
13.4	536,598	1.52	536,287	1.52	132,384	403,902	1	311
14.2	634,523	1.79	634,328	1.80	160,236	474,089	3	195
15.0	942,026	2.66	941,340	2.67	304,006	637,332	2	686
16.0	1,004,169	2.84	1,003,831	2.84	309,567	694,261	3	338
17.0	1,063,973	3.01	1,063,495	3.01	361,814	701,680	1	478
小 計	4,181,289	11.82	4,179,281	11.83	1,268,007	2,911,264	10	2,008
18.0	1,163,905	3.29	1,163,070	3.29	447,391	715,670	9	835
19.0	1,135,521	3.21	1,135,058	3.21	451,929	683,110	19	463
20.0	2,002,012	5.66	2,000,447	5.66	935,757	1,064,675	15	1,565
22.0	2,450,509	6.93	2,448,968	6.93	1,238,173	1,210,780	15	1,541
24.0	2,373,228	6.71	2,371,350	6.71	1,346,423	1,024,887	40	1,878
小 計	9,125,175	25.80	9,118,893	25.82	4,419,673	4,699,122	98	6,282
26.0	2,372,909	6.71	2,370,500	6.71	1,502,626	867,838	36	2,409
28.0	2,080,092	5.88	2,077,805	5.88	1,413,425	664,338	42	2,287
30.0	2,019,503	5.71	2,016,014	5.71	1,454,759	561,185	70	3,489
32.0	1,676,340	4.74	1,674,099	4.74	1,267,777	406,288	34	2,241
34.0	1,473,281	4.16	1,470,761	4.16	1,154,795	315,855	111	2,520
小 計	9,622,125	27.20	9,609,179	27.21	6,793,382	2,815,504	293	12,946
36.0	853,123	2.41	850,400	2.41	754,236	96,146	18	2,723
38.0	606,039	1.71	604,019	1.71	552,961	51,041	17	2,020
41.0	499,914	1.41	498,145	1.41	457,764	40,375	6	1,769
44.0	440,963	1.25	439,549	1.24	399,903	39,640	6	1,414
47.0	2,226,037	6.29	2,219,729	6.28	2,024,068	195,641	20	6,308
小 計	4,626,076	13.08	4,611,842	13.06	4,188,932	422,843	67	14,234
50.0	1,385,991	3.92	1,383,003	3.92	1,117,023	265,946	34	2,988
53.0	1,419,342	4.01	1,416,071	4.01	1,177,874	238,180	17	3,271
56.0	1,512,182	4.27	1,508,035	4.27	1,280,178	227,840	17	4,147
59.0	1,176,297	3.33	1,172,852	3.32	1,025,221	147,594	37	3,445
62.0	929,768	2.63	926,797	2.62	827,333	99,434	30	2,971
小 計	6,423,580	18.16	6,406,758	18.14	5,427,629	978,994	135	16,822

第3表 厚生年金保険 標準賞与額別被保険者数

標準賞与額別被保険者数								
標準賞与額	合計		船員を除く合計		一般男子	女子	坑内員	船員
		割合(%)		割合(%)				
総計	635,098	100.00	634,775	100.00	440,145	194,633	-3	323
万円以上								
万円未満								
0.1 ~ 5	134,209	21.13	134,122	21.13	79,629	54,493	-	87
5 ~ 10	141,430	22.27	141,369	22.27	89,894	51,475	-	61
10 ~ 15	107,351	16.90	107,336	16.91	81,986	25,350	-	15
15 ~ 20	61,321	9.66	61,198	9.64	44,912	16,287	-1	123
20 ~ 25	40,966	6.45	40,960	6.45	29,059	11,903	-2	6
小計	485,277	76.41	484,985	76.40	325,480	159,508	-3	292
25 ~ 30	26,437	4.16	26,435	4.16	18,289	8,146	-	2
30 ~ 35	22,464	3.54	22,456	3.54	16,296	6,160	-	8
35 ~ 40	14,744	2.32	14,744	2.32	10,912	3,832	-	-
40 ~ 45	12,933	2.04	12,930	2.04	9,643	3,287	-	3
45 ~ 50	9,617	1.51	9,614	1.51	7,134	2,480	-	3
小計	86,195	13.57	86,179	13.58	62,274	23,905	-	16
50 ~ 55	9,913	1.56	9,912	1.56	7,582	2,330	-	1
55 ~ 60	5,900	0.93	5,900	0.93	4,614	1,286	-	-
60 ~ 65	6,240	0.98	6,238	0.98	4,933	1,305	-	2
65 ~ 70	4,348	0.68	4,347	0.68	3,474	873	-	1
70 ~ 75	4,044	0.64	4,041	0.64	3,360	681	-	3
小計	30,445	4.79	30,438	4.80	23,963	6,475	-	7
75 ~ 80	3,106	0.49	3,106	0.49	2,553	553	-	-
80 ~ 85	3,038	0.48	3,035	0.48	2,502	533	-	3
85 ~ 90	2,336	0.37	2,336	0.37	1,931	405	-	-
90 ~ 95	2,248	0.35	2,248	0.35	1,883	365	-	-
95 ~ 100	1,488	0.23	1,488	0.23	1,253	235	-	-
小計	12,216	1.92	12,213	1.92	10,122	2,091	-	3
100 ~ 105	2,908	0.46	2,907	0.46	2,411	496	-	1
105 ~ 110	1,277	0.20	1,277	0.20	1,121	156	-	-
110 ~ 115	1,394	0.22	1,394	0.22	1,185	209	-	-
115 ~ 120	1,014	0.16	1,014	0.16	857	157	-	-
120 ~ 125	1,206	0.19	1,205	0.19	1,039	166	-	1
小計	7,799	1.23	7,797	1.23	6,613	1,184	-	2
125 ~ 130	801	0.13	801	0.13	679	122	-	-
130 ~ 135	951	0.15	950	0.15	810	140	-	1
135 ~ 140	792	0.12	792	0.12	684	108	-	-
140 ~ 145	990	0.16	990	0.16	839	151	-	-
145 ~ 150	503	0.08	503	0.08	460	43	-	-
小計	4,037	0.64	4,036	0.64	3,472	564	-	1
150 ~	9,129	1.44	9,127	1.44	8,221	906	-	2

第4表 厚生年金保険 都道府県別年金受給権者状況(厚生年金保険計)
(月末現在)

都道府県別	合 計			老 齢 年 金			通 算 老 齢 年 金			障 害 年 金			遺 族 年 金			通算遺族年金	
	件数	年金額	(別掲)基礎年金額	件数	年金額	(別掲)基礎年金額	件数	年金額	(別掲)基礎年金額	件数	年金額	(別掲)基礎年金額	件数	年金額	(別掲)基礎年金額	件数	年金額
	千円			千円			千円			千円			千円			千円	
平成 25 年	34,213,778	27,881,885,667	14,145,384,020	15,295,479	19,544,519,944	7,637,178,041	12,957,141	2,573,471,235	6,164,179,112	566,040	450,854,979	224,069,295	5,340,850	5,298,830,627	119,957,572	54,268	14,208,882
5月	34,263,919	27,843,849,691	14,206,705,421	15,297,366	19,495,887,145	7,666,724,084	12,992,981	2,573,661,981	6,193,982,850	566,645	450,887,103	224,521,455	5,353,110	5,309,321,098	121,477,033	53,817	14,092,365
6月	34,316,645	27,793,436,289	14,287,525,502	15,295,365	19,433,150,194	7,706,181,375	13,032,293	2,574,498,604	6,232,769,935	568,146	451,481,048	225,436,888	5,367,429	5,320,317,233	123,137,303	53,412	13,989,210
7月	34,340,203	27,734,601,540	14,355,494,210	15,286,592	19,369,713,628	7,740,041,255	13,056,345	2,573,633,857	6,265,043,555	569,219	451,886,394	226,136,031	5,375,028	5,325,479,626	124,273,369	53,019	13,888,035
8月	34,374,175	27,680,629,488	14,430,650,880	15,283,130	19,309,499,969	7,778,160,014	13,084,600	2,573,594,195	6,300,296,772	570,220	452,246,025	226,786,304	5,383,573	5,331,497,775	125,407,789	52,652	13,791,523
9月	34,424,243	27,339,912,594	14,371,241,166	15,280,364	19,043,300,556	7,742,670,974	13,124,684	2,548,444,146	6,277,831,859	571,400	448,038,369	225,123,865	5,395,524	5,286,575,246	125,614,467	52,271	13,554,278
北 海 道	1,578,967	1,093,464,392	620,724,043	609,143	711,084,468	289,365,899	679,485	123,725,021	315,246,709	28,775	21,780,411	10,664,620	258,671	236,216,703	5,446,815	2,893	657,789
青 岩 宮 秋	367,978	2,093,951,336	148,036,879	128,756	128,705,450	61,825,751	172,745	27,761,647	82,012,999	5,982	4,190,867	2,551,725	59,769	43,138,094	1,646,405	726	155,479
手 城 田	379,524	237,683,322	156,661,272	156,255	158,293,542	75,381,021	153,784	26,617,269	76,787,562	6,683	4,731,229	2,612,215	62,229	47,913,487	1,880,473	573	127,795
山 福 茨 栃 群	581,338	433,039,751	239,750,173	255,424	302,369,033	125,665,164	223,678	41,588,848	107,274,537	9,691	7,506,851	3,862,733	91,646	81,357,067	2,947,740	899	217,952
木 馬	339,885	204,967,332	140,349,783	136,771	134,664,795	66,363,417	138,930	23,293,694	70,633,317	5,350	3,807,877	2,050,656	58,116	43,053,242	1,302,393	718	147,724
山 福 茨 栃 群	347,953	222,368,567	151,062,993	156,528	154,685,035	77,823,789	131,858	22,916,014	69,443,772	6,227	4,306,723	2,453,342	52,735	40,330,984	1,342,900	605	129,811
山 福 茨 栃 群	552,884	384,188,805	225,454,120	251,949	265,631,268	120,190,961	203,193	37,455,595	98,898,182	10,049	7,316,998	3,842,031	86,911	73,603,120	2,603,946	782	181,824
山 福 茨 栃 群	718,003	561,819,862	303,077,878	323,427	403,546,115	163,632,665	278,533	51,683,178	131,791,132	10,741	8,471,913	4,689,985	104,539	97,920,529	2,964,096	763	198,127
山 福 茨 栃 群	508,584	384,515,744	212,637,403	230,055	272,465,272	115,431,846	193,662	36,868,142	93,011,814	7,533	5,869,791	3,104,308	76,687	69,160,348	2,089,436	647	152,191
山 福 茨 栃 群	555,031	406,554,180	239,381,987	243,600	285,607,043	125,212,320	221,237	42,937,395	108,169,723	8,774	6,667,858	3,843,230	80,532	71,142,087	2,156,714	888	199,797
埼 千 東 神 奈 川 新	1,796,874	1,528,383,782	771,366,863	809,971	1,096,252,840	423,258,851	701,826	139,758,889	331,245,759	24,244	20,270,731	10,296,643	258,826	271,511,440	6,565,610	2,007	589,883
山 福 茨 栃 群	1,541,511	1,356,443,730	663,933,926	697,297	978,802,126	367,910,843	594,377	115,854,662	281,146,621	22,078	18,544,762	9,218,767	256,004	242,745,822	5,657,695	1,755	496,358
山 福 茨 栃 群	2,925,547	2,585,483,115	1,228,039,502	1,260,996	1,779,201,883	649,503,325	1,146,106	251,130,275	551,689,952	42,153	35,084,108	17,066,302	471,612	518,632,988	9,779,923	4,680	1,433,861
山 福 茨 栃 群	2,225,522	2,115,961,907	942,815,074	1,023,079	1,507,570,767	538,712,563	814,787	164,822,548	383,290,791	32,445	27,421,849	13,071,703	352,611	415,354,341	7,740,017	2,600	792,402
山 福 茨 栃 群	740,858	538,351,500	313,095,324	350,403	377,379,092	172,825,397	260,219	49,202,145	132,775,237	12,670	9,325,507	4,582,002	116,430	102,188,511	2,912,688	1,136	256,245
山 福 茨 栃 群	373,354	299,581,496	161,702,672	188,561	213,484,284	96,765,966	117,300	23,241,642	61,337,813	6,129	4,708,003	2,370,451	60,633	57,975,841	1,228,442	731	171,726
山 福 茨 栃 群	356,949	269,004,401	153,030,905	165,754	197,561,087	86,430,923	130,302	27,204,366	66,430,937	6,201	4,683,470	2,363,120	53,966	49,377,797	1,201,925	726	177,679
山 福 茨 栃 群	254,247	196,040,456	108,285,023	129,520	142,129,124	63,625,575	82,650	17,616,449	42,249,415	4,422	3,324,773	1,505,486	37,268	32,878,341	904,547	387	91,769
山 福 茨 栃 群	226,703	154,605,818	97,120,929	92,836	105,990,696	46,927,663	97,069	19,388,567	47,649,342	3,400	2,548,368	1,559,670	33,054	26,595,992	984,255	344	82,194
山 福 茨 栃 群	694,313	516,553,882	305,303,446	327,507	366,761,710	167,960,695	255,479	53,352,744	130,187,406	11,743	8,687,260	4,753,635	98,596	87,331,685	2,401,711	988	223,809
岐 静 愛 三 滋	612,160	467,125,143	261,202,104	270,590	325,408,046	139,858,877	235,087	46,750,315	115,414,997	9,968	7,812,673	3,696,964	95,525	86,912,778	2,231,266	990	241,331
山 福 茨 栃 群	1,137,175	926,073,923	485,279,634	545,283	660,467,870	279,611,843	401,391	82,318,668	194,991,510	18,752	14,836,730	6,848,122	170,162	168,030,075	3,828,119	1,587	420,580
山 福 茨 栃 群	1,904,293	1,644,213,819	813,841,729	888,851	1,173,813,022	468,809,688	685,356	136,110,017	325,408,312	31,697	25,812,346	12,397,592	295,833	307,782,941	7,226,137	2,556	695,494
山 福 茨 栃 群	536,639	427,299,289	231,542,044	249,100	303,982,043	129,753,672	195,168	37,971,482	96,548,136	8,913	6,914,516	3,454,528	82,693	78,240,677	1,785,709	765	190,571
山 福 茨 栃 群	282,192	317,553,882	164,181,828	178,990	227,998,097	92,352,259	140,529	28,169,556	68,157,194	6,232	5,007,349	2,320,121	58,050	56,212,690	1,352,255	606	146,190
京 大 兵 奈 和 歌	712,365	573,706,471	298,174,779	310,590	397,825,817	159,346,263	279,210	56,545,719	132,505,595	11,835	9,537,074	4,097,170	109,500	109,468,357	2,225,751	1,230	329,504
山 福 茨 栃 群	2,299,801	1,937,645,054	948,718,750	1,012,315	1,336,060,206	521,228,680	871,277	174,327,625	404,272,574	40,515	33,058,854	15,460,280	372,443	393,210,896	7,757,215	3,251	987,473
山 福 茨 栃 群	1,566,208	1,365,534,222	646,885,487	697,922	946,960,725	360,014,649	576,533	110,439,769	271,301,471	24,862	20,701,325	264,605	286,818,216	5,491,833	2,286	614,185	
山 福 茨 栃 群	376,577	322,344,357	157,273,785	162,299	228,989,743	84,989,865	148,593	27,463,074	68,673,189	5,524	4,613,337	2,297,312	59,569	61,112,220	1,313,420	592	165,984
山 福 茨 栃 群	282,192	207,574,532	113,091,778	113,936	138,997,564	57,066,859	113,968	20,480,851	53,288,041	4,937	3,989,741	1,720,596	48,756	43,959,180	1,016,282	595	147,197
鳥 島 岡 広 山	188,275	130,239,922	78,029,640	88,018	90,507,533	42,712,349	67,172	13,000,930	33,455,864	3,246	2,316,482	1,246,731	29,479	24,331,303	614,696	360	83,675
山 福 茨 栃 群	246,864	168,759,844	104,434,971	113,837	116,204,079	56,918,350	88,541	16,879,612	45,031,561	4,599	3,334,941	1,716,096	39,340	32,220,265	768,965	547	120,946
山 福 茨 栃 群	609,518	477,796,627	261,577,196	296,152	340,742,628	151,665,237	207,928	39,950,076	103,761,917	10,741	8,317,188	4,143,221	93,754	88,569,171	2,006,820	943	217,564
山 福 茨 栃 群	883,974	725,683,054	365,458,043	414,278	507,391,414	209,718,917	307,271	59,820,193	147,132,352	16,321	12,900,686	5,789,636	144,589	145,182,146	2,817,138	1,515	388,615
山 福 茨 栃 群	501,482	402,565,594	202,352,023	226,882	274,956,729	113,483,686	176,941	32,246,073	85,287,225	8,135	6,423,608	3,078,537	88,562	88,701,072	1,502,576	962	238,113
徳 香 愛 高 福	231,205	156,610,688	94,575,409	105,286	109,391,016	50,238,962	87,183	15,854,063	41,817,252	4,361	3,164,894	1,790,238	34,013	28,120,480	728,957	362	80,236
山 福 茨 栃 群	231,444	244,133,253	135,961,795	151,505	173,408,701	75,404,378	115,233	22,226,108	57,311,428	5,431	4,164,599	2,219,250	48,731	44,209,885	1,026,739	544	123,960
山 福 茨 栃 群	448,149	313,392,597	182,801,174	191,155	212,732,961	93,											

第4表(続) 厚生年金保険 都道府県別年金受給権者状況(厚生年金保険計)
(新規裁定)

都道府県別	合 計			老 齢 年 金			通 算 老 齢 年 金			障 害 年 金			遺 族 年 金			通算遺族年金	
	件数	年金額	(別掲)基礎年金額	件数	年金額	(別掲)基礎年金額	件数	年金額	(別掲)基礎年金額	件数	年金額	(別掲)基礎年金額	件数	年金額	(別掲)基礎年金額	件数	年金額
	千円			千円			千円			千円			千円			千円	
平成 25 年 5月	160,887	94,471,562	13,666,608	53,002	52,094,952	2,430,066	74,451	10,376,303	8,375,721	3,052	2,314,036	1,338,741	30,380	29,686,079	1,522,080	2	193
6月	124,251	68,867,250	11,426,921	31,368	28,625,117	1,892,313	59,529	8,105,745	6,879,292	2,569	1,933,556	1,082,641	30,783	30,201,995	1,572,676	2	839
7月	129,398	67,996,330	12,850,351	29,849	26,257,699	2,063,855	64,036	8,767,362	7,567,436	3,469	2,561,307	1,510,855	32,039	30,408,871	1,708,205	5	1,091
8月	97,015	49,954,097	9,678,267	21,392	18,141,546	1,548,701	48,840	6,634,292	5,699,841	2,780	2,093,995	1,247,899	24,001	23,083,904	1,181,826	2	360
9月	96,911	49,368,081	9,670,697	21,532	17,866,528	1,586,365	49,125	6,693,787	5,748,018	2,595	1,956,056	1,158,117	23,648	22,850,329	1,178,197	11	1,381
10月	121,932	60,304,821	12,171,218	26,423	21,558,967	1,978,932	63,595	8,566,239	7,448,735	2,934	2,140,700	1,251,812	28,971	28,036,918	1,491,739	9	1,997
北 海	5,855	2,579,769	642,929	1,079	855,383	97,163	3,204	377,589	436,836	132	89,452	47,936	1,440	1,257,345	60,994	—	—
道 森	1,558	550,315	190,360	303	202,797	24,304	893	20,304	131,201	37	22,312	16,181	325	220,757	18,674	—	—
手 城	1,443	608,641	157,271	373	236,471	16,961	677	76,399	95,487	38	25,629	14,237	355	270,143	30,587	—	—
宮 秋	2,318	1,082,309	265,761	568	445,140	48,958	1,174	152,453	164,900	52	40,644	26,808	524	444,072	25,095	—	—
田	1,322	524,620	134,622	353	205,530	20,331	611	74,230	88,837	24	14,168	6,481	334	230,692	18,973	—	—
山 形	1,267	580,708	158,351	418	266,407	45,226	502	63,574	90,719	33	21,494	10,569	314	229,233	11,838	—	—
福 島	2,041	918,238	186,485	574	376,600	35,150	954	131,321	115,895	38	24,806	12,904	474	385,232	22,536	1	279
茨 城	2,787	1,332,719	273,417	644	543,556	45,799	1,487	197,794	165,122	44	33,056	20,358	611	557,721	42,138	1	593
栃 木	1,985	978,184	211,952	470	370,219	45,058	1,001	142,579	125,859	49	34,691	19,204	465	430,695	21,831	—	—
群 馬	1,942	843,548	204,068	351	276,375	26,313	1,075	146,651	123,458	40	27,723	19,551	476	392,799	34,747	—	—
埼 玉	6,547	3,401,403	661,525	1,293	1,216,308	122,306	3,610	512,639	393,981	135	104,450	67,341	1,509	1,568,006	77,897	—	—
千 葉	5,581	2,985,951	624,969	1,082	1,053,846	94,115	3,044	422,524	370,105	172	139,289	79,994	1,282	1,370,257	80,755	1	36
東 京	10,481	6,111,064	1,118,492	2,375	2,390,346	228,541	5,408	882,694	644,944	290	224,820	123,470	2,408	2,613,204	121,537	—	—
神 奈 川	7,731	4,485,541	771,572	1,426	1,446,730	131,901	4,201	601,022	468,373	211	164,022	83,940	1,891	2,273,287	87,357	2	480
新 潟	2,386	1,210,468	203,799	718	487,106	29,297	1,001	143,088	126,617	47	31,551	13,458	619	548,570	34,427	1	153
富 山	1,159	575,963	90,362	310	215,526	9,097	526	66,589	61,842	20	15,319	7,425	303	278,529	11,998	—	—
石 川	1,150	554,878	111,731	312	220,317	15,121	510	67,614	70,345	30	18,162	11,376	298	248,785	14,888	—	—
福 山	745	409,318	62,645	250	171,266	13,822	276	37,345	30,648	13	9,085	6,391	206	191,622	11,785	—	—
山 梨	786	326,480	92,997	172	131,315	15,441	440	63,246	55,796	13	9,518	5,868	161	122,401	15,891	—	—
長 野	2,048	993,217	186,072	474	318,330	29,964	984	109,955	109,955	43	26,754	15,493	547	502,203	30,661	—	—
岐 阜	2,150	963,537	164,324	407	302,304	26,518	1,163	154,448	95,920	35	25,381	12,302	545	481,405	29,584	—	—
静 岡	3,845	1,967,112	324,951	866	667,762	60,204	1,953	285,825	184,798	76	55,324	33,321	950	958,202	46,627	—	—
愛 知	6,386	3,243,603	588,776	1,283	1,098,845	90,453	3,464	462,006	349,008	160	118,424	67,823	1,478	1,564,152	81,492	1	177
三 重	1,787	834,794	180,706	404	304,565	23,534	912	112,059	120,874	40	26,536	15,746	431	391,634	20,552	—	—
滋 賀	1,258	643,947	115,493	287	234,588	23,405	651	91,429	61,574	30	22,721	10,539	290	295,209	19,976	—	—
京 都	2,240	1,105,336	252,004	405	350,190	44,839	1,226	165,136	162,957	52	35,741	17,770	557	554,269	26,438	—	—
大 阪	7,671	4,022,866	795,894	1,454	1,288,008	123,881	4,130	575,592	516,141	193	148,473	80,322	1,894	2,010,795	75,550	—	—
兵 庫	5,204	2,791,791	512,092	1,014	935,096	73,053	2,745	346,421	291,400	122	95,109	60,312	1,323	1,415,166	87,326	—	—
奈 良	1,350	648,465	137,132	215	198,024	21,002	789	97,806	90,311	27	20,708	12,904	319	331,927	12,915	—	—
和 歌 山	1,024	459,385	124,311	188	160,979	13,521	564	70,991	85,980	17	12,626	7,396	255	214,789	17,416	—	—
鳥 取	619	283,542	47,171	188	116,197	7,626	277	36,200	30,475	13	8,394	6,841	141	122,751	2,229	—	—
島 根	703	348,886	47,799	201	128,232	7,819	286	41,798	26,646	10	5,851	3,309	206	173,005	10,025	—	—
岡 山	1,896	981,429	175,585	459	349,304	24,669	885	115,037	99,294	70	49,020	33,140	482	468,069	18,482	—	—
広 島	2,853	1,507,966	257,216	587	448,417	36,322	1,414	181,851	151,132	97	78,105	43,516	755	799,593	26,246	—	—
山 口	1,627	818,126	138,309	301	234,085	14,911	829	96,080	86,773	36	30,329	15,989	461	457,632	20,636	—	—
徳 島	830	354,271	72,267	239	167,389	18,418	408	45,602	42,745	5	2,356	4,087	178	138,924	7,018	—	—
香 川	1,066	540,176	95,818	291	220,589	15,643	492	63,359	54,209	35	24,962	17,018	248	231,266	8,948	—	—
愛 媛	1,555	594,516	143,412	276	196,603	18,557	915	107,683	97,153	39	25,694	18,455	325	264,536	9,247	—	—
高 知	809	355,914	86,930	224	169,829	14,013	414	49,763	65,073	10	5,505	3,503	161	130,818	4,341	—	—
福 岡	5,203	2,566,960	478,874	1,167	932,974	75,589	2,699	348,532	293,671	139	94,881	61,046	1,196	1,190,294	48,568	2	280
佐 賀	937	409,967	94,137	239	160,487	15,309	453	58,710	51,334	29	21,227	14,237	216	169,543	13,257	—	—
長 崎	1,657	705,640	154,449	362	256,687	24,225	876	106,283	92,782	30	17,372	15,045	389	325,298	22,396	—	—
熊 本	1,934	740,900	180,424	457	287,275	22,264	1,051	129,788	123,185	40	29,412	15,597	386	294,425	19,378	—	—
大 分	1,380	594,174	141,870	285	207,117	21,837	726	88,341	82,824	51	34,729	29,818	318	263,986	7,391	—	—
宮 崎	1,316	501,125	121,878	300	185,611	14,357	708	86,342	79,686	37	23,699	13,651	271	205,472	14,184	—	—
鹿 児 島	2,102	763,073	189,350	472	301,945	25,931	1,181	140,976	123,871	42	27,719	14,517	407	292,432	25,031	—	—
沖 縄	1,221	436,639	179,733	260	186,311	23,074	699	82,526	105,720	37	22,901	13,848	225	144,901	37,092	—	—
そ の 他	177	67,347	20,936	47	39,986	3,090	107	15,925	12,279	1	560	779	22	10,876	4,789	—	—

第4表(続) 厚生年金保険 都道府県別年金受給権者状況(厚生年金保険計)
(失 権)

都道府県別	合 計			老 齢 年 金			通 算 老 齢 年 金			障 害 年 金			遺 族 年 金			通算遺族年金	
	件数	年金額	(別掲)基礎年金額	件数	年金額	(別掲)基礎年金額	件数	年金額	(別掲)基礎年金額	件数	年金額	(別掲)基礎年金額	件数	年金額	(別掲)基礎年金額	件数	年金額
	千円			千円			千円			千円			千円			千円	
平成 25 年 5月	91,418	95,565,732	31,172,302	41,231	66,435,654	18,279,140	28,150	8,071,386	11,729,630	2,165	2,040,114	875,277	19,436	18,907,146	288,255	436	111,432
6月	91,376	96,060,598	31,186,123	41,491	66,962,500	18,403,763	28,228	8,287,464	11,592,963	2,289	2,155,972	982,013	18,914	18,537,027	207,385	454	117,636
7月	91,779	97,651,331	31,953,028	42,493	69,101,630	19,049,989	28,243	8,305,390	11,678,188	2,305	2,209,462	969,664	18,327	17,930,209	255,187	411	104,638
8月	80,201	81,634,123	27,847,050	35,511	55,915,568	16,336,194	25,475	7,270,388	10,532,251	1,945	1,817,200	811,397	16,874	16,529,224	167,208	396	101,744
9月	76,444	79,769,693	26,938,639	34,570	55,592,751	15,829,331	23,792	6,805,998	10,002,681	1,866	1,808,169	805,313	15,836	15,464,326	301,315	380	98,448
10月	85,195	89,277,274	29,528,739	38,570	62,017,363	17,539,281	26,527	7,728,117	10,911,899	2,104	2,038,175	920,197	17,602	17,394,028	157,362	392	99,591
北 海	4,040	3,910,615	1,288,211	1,612	2,549,207	673,980	1,427	399,768	563,371	121	114,258	45,318	861	843,571	5,543	19	3,811
道 森	716	524,928	267,841	249	330,000	119,184	312	78,625	134,482	24	12,211	129	129	93,733	1,965	2	223
手 城	812	666,008	288,557	311	429,612	135,660	308	77,692	138,696	25	25,528	11,673	165	132,390	2,528	3	787
宮 秋	1,397	1,277,703	486,809	564	875,995	243,094	497	219,438	219,438	45	36,990	20,274	285	237,417	4,002	6	1,978
田	897	714,131	318,569	339	469,303	154,552	353	85,824	155,294	19	14,131	6,327	180	143,727	2,396	6	1,146
山 形	771	574,858	275,705	290	356,405	134,914	298	76,745	128,988	19	15,317	11,803	156	124,480	—	8	1,913
福 島	1,357	1,173,317	466,672	580	795,175	265,345	442	189,125	181,953	44	39,443	284	284	232,308	1,990	7	1,269
茨 城	1,624	1,662,185	591,277	736	1,162,539	349,057	514	148,700	220,911	44	42,399	19,217	321	305,347	2,092	9	3,202
栃 木	1,209	1,211,479	442,698	534	820,658	260,554	374	110,452	157,242	34	37,266	21,106	265	242,451	3,796	2	652
群 馬	1,322	1,268,670	470,325	594	899,611	279,794	425	113,884	179,661	26	22,022	10,070	269	231,394	800	8	1,759
埼 玉	4,595	5,454,012	1,740,076	2,303	3,985,237	1,125,722	1,279	405,126	556,916	89	91,584	49,225	910	966,831	8,213	14	5,232
千 葉	3,536	4,155,533	1,401,868	1,774	3,031,914	913,918	982	305,218	431,436	91	97,182	47,926	674	718,475	8,588	15	2,745
東 京	6,704	7,761,636	2,330,034	3,008	5,249,410	1,352,636	1,989	617,260	903,106	131	135,851	60,718	1,551	1,751,619	13,574	25	7,496
奈 京	5,384	7,404,753	1,982,050	2,932	5,639,485	1,384,700	1,292	429,015	532,444	124	133,757	54,987	1,018	1,197,947	9,919	18	4,550
新 潟	2,109	2,120,039	669,470	924	1,467,871	368,673	675	188,312	264,012	62	57,058	30,857	441	404,907	5,928	7	1,891
富 石	1,006	1,043,006	314,309	443	710,782	184,423	323	98,146	119,558	26	26,377	9,590	208	206,026	737	6	1,674
山 川	962	945,186	311,962	423	669,018	172,854	311	128,207	182,611	18	12,611	8,657	208	170,600	2,244	2	345
福 山	622	573,717	223,441	273	396,083	130,202	215	64,476	89,896	16	17,035	3,343	117	96,019	—	1	104
山 梨	536	441,685	173,895	195	289,407	84,890	223	62,209	82,902	9	6,920	5,316	107	82,731	787	2	419
長 野	1,565	1,415,114	512,017	634	924,669	272,811	572	125,058	172,811	43	37,700	23,133	311	276,762	1,014	5	1,652
岐 阜	1,583	1,550,493	547,281	723	1,072,213	327,941	489	149,919	199,248	49	46,302	18,774	314	280,245	1,319	8	1,814
静 岡	2,932	3,144,466	985,638	1,396	2,212,333	613,758	893	288,672	337,555	69	70,402	29,124	561	570,824	5,200	13	2,236
愛 知	4,668	5,111,723	1,637,339	2,195	3,577,243	1,028,103	1,356	410,771	551,733	116	120,943	45,249	979	997,445	12,254	22	5,320
三 重	1,599	1,562,919	551,995	707	1,059,988	321,758	494	141,861	216,585	34	36,012	12,848	353	322,537	804	11	2,520
滋 賀	916	919,748	322,944	403	626,693	192,628	294	85,414	118,966	26	25,177	10,058	190	181,421	1,293	3	1,044
京 大	1,695	1,883,941	581,946	815	1,354,774	363,981	499	149,129	199,083	33	33,379	12,409	342	344,083	6,474	6	2,576
阪 庫	5,970	6,809,167	2,144,886	2,940	4,850,840	1,374,778	1,702	551,272	699,102	143	135,180	61,643	1,164	1,264,625	9,364	21	7,250
大 兵	4,361	4,971,171	1,488,034	2,005	3,429,117	918,358	1,246	363,997	507,247	103	104,204	50,444	983	1,068,540	11,985	24	5,313
奈 良	908	948,684	318,288	392	637,567	187,772	286	77,047	120,216	19	21,206	9,635	205	210,743	666	6	1,122
和 歌	726	660,854	228,139	273	413,930	123,730	262	71,193	99,857	17	17,393	4,552	170	157,661	—	4	677
鳥 取	448	370,914	142,415	172	232,242	79,899	155	47,945	52,478	19	14,959	9,244	99	74,869	795	3	900
島 根	596	508,404	200,661	245	339,735	117,057	211	57,727	73,899	16	13,242	7,373	119	96,110	2,332	5	1,590
岡 山	1,543	1,524,606	577,705	747	1,096,169	354,189	475	138,666	209,518	35	32,438	13,998	278	255,442	—	8	1,892
広 島	2,320	2,445,850	745,792	1,091	1,676,151	478,117	643	193,663	241,922	56	52,451	21,857	513	519,114	3,896	17	4,470
山 口	1,252	1,303,401	382,447	555	859,978	232,151	370	109,357	143,610	23	24,430	6,685	295	307,274	—	9	2,361
徳 島	608	506,382	210,161	266	349,480	117,164	214	58,306	87,098	13	9,118	5,899	113	89,157	—	2	321
香 川	875	760,605	283,661	373	524,779	152,494	325	84,497	125,472	13	12,955	5,694	160	137,293	—	4	1,081
愛 媛	1,038	885,944	324,114	410	568,908	170,914	373	105,923	135,021	29	21,628	17,167	219	192,115	1,013	7	1,371
高 知	555	454,148	177,783	225	307,893	94,587	212	54,960	77,321	14	13,903	4,129	98	76,146	1,746	6	1,245
福 岡	3,350	3,508,571	1,101,572	1,532	2,397,375	684,071	968	266,970	376,550	80	76,096	31,679	757	765,298	9,272	13	2,833
佐 賀	624	549,581	212,971	261	375,087	104,203	222	54,249	100,754	17	15,246	5,899	120	104,304	2,115	4	695
長 崎	1,012	988,153	303,894	417	634,204	173,600	305	75,094	119,085	28	23,056	9,241	255	254,694	1,968	7	1,105
熊 本	1,018	808,519	330,370	375	506,384	164,841	389	94,573	153,947	33	35,089	10,284	212	169,772	1,299	9	2,702
大 分	955	849,727	319,941	410	585,568	174,167	322	82,912	134,960	25	23,648	8,495	194	156,907	2,320	4	691
宮 崎	799	662,287	272,564	307	429,006	133,406	307	80,139	127,302	23	22,984	9,891	159	129,383	1,966	3	775
鹿 児	1,211	963,712	406,402	448	641,842	175,526	504	175,662	288,177	44	38,871	21,103	208	151,688	1,596	7	1,650
沖 縄	439	302,951	168,568	158	191,182	69,874	188	46,424	90,219	16	11,496	7,690	76	53,655	786	1	194
の 他	30	21,776	5,444	11	14,301	3,252	12	2,936	1,406	1	590	—	6	3,949	787	—	—

第4表(続) 厚生年金保険 都道府県別年金受給権者状況(厚生年金保険計(旧共済組合を除く))
(月末現在)

都道府県別	合 計			老 齢 年 金			通 算 老 齢 年 金			障 害 年 金			遺 族 年 金			通算遺族年金	
	件数	年金額	(別掲)基礎年金額	件数	年金額	(別掲)基礎年金額	件数	年金額	(別掲)基礎年金額	件数	年金額	(別掲)基礎年金額	件数	年金額	(別掲)基礎年金額	件数	年金額
平成 25 年 5 月	33,625,905	27,078,901,048	13,944,161,082	14,945,866	18,929,028,726	7,500,692,322	12,858,516	2,548,162,887	6,101,810,181	559,280	444,131,325	221,853,585	5,209,086	5,143,637,291	119,804,995	53,157	13,940,819
6 月	33,678,795	27,045,798,203	14,005,890,914	14,949,510	18,884,309,086	7,530,517,619	12,894,632	2,548,452,419	6,131,735,426	559,910	444,207,067	222,313,413	5,222,032	5,155,004,213	121,324,455	52,711	13,825,418
7 月	33,734,126	27,000,053,733	14,087,108,830	14,949,194	18,825,312,986	7,570,241,844	12,934,211	2,549,392,045	6,170,642,010	561,448	444,843,903	223,240,251	5,236,958	5,166,780,845	122,984,726	52,315	13,723,954
8 月	33,760,174	26,945,482,238	14,155,455,554	14,941,984	18,765,285,091	7,604,334,337	12,958,573	2,548,632,822	6,203,053,168	562,536	445,267,594	223,947,258	5,245,154	5,172,672,576	124,120,792	51,927	13,624,155
9 月	33,796,372	26,895,568,162	14,230,899,006	14,939,931	18,708,262,090	7,642,653,465	12,987,033	2,548,667,228	6,238,388,472	563,561	445,664,578	224,601,857	5,254,275	5,179,443,011	125,255,212	51,572	13,531,256
10 月	33,848,990	26,567,172,712	14,173,847,684	14,938,747	18,451,562,031	7,608,757,359	13,027,393	2,523,877,091	6,216,663,644	564,768	441,563,135	222,963,240	5,266,881	5,136,871,510	125,463,442	51,201	13,298,945
北 海 道	1,535,275	1,031,963,780	606,548,905	584,234	665,759,718	279,666,817	672,587	122,081,464	310,933,040	28,226	21,195,520	10,509,700	247,410	222,284,678	5,439,349	2,818	642,400
青 森 県	359,464	193,767,691	145,217,712	124,666	121,644,329	60,229,200	170,857	27,341,110	80,831,118	5,855	4,085,022	2,511,992	57,384	40,547,297	1,645,402	702	149,932
岩 手 県	367,856	222,845,153	152,698,786	149,857	147,157,662	72,961,662	151,487	26,134,738	75,291,681	6,534	4,587,743	2,569,758	59,430	44,843,766	1,875,685	548	121,244
宮 城 県	566,965	412,509,027	235,127,462	246,733	286,379,830	122,517,432	221,488	41,047,573	105,865,022	9,537	7,358,236	3,807,761	88,328	77,510,746	2,942,226	879	212,643
秋 田 県	329,604	192,440,123	136,860,547	131,139	125,467,675	64,185,681	136,981	22,850,144	69,375,019	5,223	3,692,639	2,004,471	55,565	40,286,594	1,295,376	696	143,072
山 形 県	339,268	211,285,646	148,103,556	151,225	146,144,702	75,763,174	130,532	22,608,351	68,583,633	6,120	4,216,497	2,416,664	50,798	38,188,388	1,340,085	593	127,708
福 島 県	539,625	365,428,671	221,518,138	243,801	251,076,548	117,353,351	201,390	37,004,690	97,769,920	9,913	7,184,296	3,792,927	83,763	69,988,984	2,601,941	758	174,153
茨 城 県	706,763	546,859,322	299,139,005	316,500	392,069,956	160,732,357	276,910	51,220,086	130,793,750	10,624	8,357,247	4,652,812	101,989	95,020,540	2,960,086	740	191,493
栃 木 県	499,915	373,061,574	209,661,237	224,821	263,768,576	113,333,032	192,354	36,499,943	91,183,382	7,419	5,763,993	3,062,405	74,684	66,880,126	2,082,418	637	149,835
群 馬 県	545,563	394,294,947	236,058,926	238,097	276,196,822	123,099,302	219,411	42,482,345	107,005,369	8,656	6,547,298	3,800,773	78,530	68,873,811	2,153,482	869	194,671
埼 千 東 新 奈 川 潟	1,779,369	1,500,707,931	765,984,401	798,692	1,074,594,262	419,031,035	700,025	139,248,030	330,151,176	24,064	20,077,706	10,239,365	254,603	266,203,895	6,562,827	1,985	584,039
玉 葉 川 潟	1,523,963	1,330,197,466	658,137,418	686,233	958,429,929	363,460,356	592,274	115,265,472	279,865,167	21,890	18,344,086	9,156,205	221,846	237,669,872	5,655,990	1,720	488,198
2,906,018	2,552,051,559	1,222,413,618	1,248,177	1,753,013,011	644,924,981	1,144,412	210,593,701	1,144,412	550,699,107	41,974	34,875,372	17,010,387	466,798	512,141,281	9,749,144	4,657	1,428,994
2,205,980	2,083,851,828	937,050,862	1,010,412	1,482,386,693	534,180,685	812,830	164,263,041	382,111,960	32,277	27,248,291	13,023,212	347,885	409,167,935	7,735,004	2,576	785,930	
2,222,682	2,082,827,475	306,827,475	339,532	358,519,995	168,636,162	257,145	48,421,319	130,771,558	12,479	9,152,090	4,522,330	112,417	97,729,637	2,897,426	1,109	500,240	
富 山 県	365,930	290,697,617	158,860,055	184,069	206,580,515	94,881,456	115,896	22,890,452	60,413,912	6,030	4,615,680	2,338,474	59,225	56,444,868	1,226,213	710	166,102
石 川 県	348,734	257,917,997	150,188,931	160,443	178,839,373	80,915,879	129,228	26,929,544	65,727,080	6,118	4,594,018	2,344,047	52,239	47,382,262	1,201,925	706	172,800
福 石 山 梨 山 野	248,265	188,826,586	106,090,983	125,993	136,555,970	62,248,688	81,419	17,285,632	41,457,651	4,345	3,200,737	1,482,102	36,126	31,643,606	902,542	382	90,642
222,242	149,080,652	95,498,168	90,179	101,808,509	45,795,293	96,312	19,175,439	47,189,264	3,332	2,487,413	1,530,359	32,084	25,529,171	983,252	335	80,120	
673,838	490,978,005	297,471,555	315,828	347,127,806	163,196,071	250,867	52,118,605	127,205,285	11,515	8,469,738	4,676,284	94,678	83,045,506	2,393,915	950	216,351	
岐 静 愛 三 滋	601,081	453,574,971	256,827,112	264,224	315,084,826	137,111,160	232,658	46,055,159	113,820,060	9,845	7,686,483	3,664,627	93,386	84,512,127	2,231,266	968	236,376
1,117,110	899,215,569	478,306,917	533,177	639,649,289	274,876,918	397,874	81,371,967	192,815,930	18,561	14,649,394	6,787,954	165,952	163,134,368	3,826,114	1,546	410,551	
1,885,955	1,619,666,340	806,861,141	877,885	1,154,721,025	464,093,950	681,832	135,218,531	323,211,114	31,503	25,610,361	12,329,940	292,211	303,431,272	7,226,137	2,524	685,151	
525,965	414,369,292	227,407,633	242,726	293,937,167	126,995,905	193,025	37,402,201	95,208,873	8,791	6,795,453	3,417,147	80,681	76,049,314	1,785,709	742	185,158	
375,466	305,097,769	161,335,226	173,283	218,250,044	90,210,147	139,379	27,852,232	67,485,265	6,135	4,916,280	2,288,562	56,076	53,935,071	1,351,252	593	144,142	
京 都 府	701,740	558,390,739	294,775,101	303,595	385,620,583	156,805,183	277,889	56,145,941	131,679,947	11,714	9,413,597	4,066,001	107,326	106,884,317	2,223,970	1,216	326,301
2,285,679	1,915,945,519	944,112,075	1,002,814	1,318,928,997	517,421,564	869,990	173,988,419	403,520,426	40,351	32,888,220	15,415,877	369,294	389,158,952	7,754,208	3,230	980,931	
1,546,528	1,338,636,085	640,090,918	685,563	926,169,017	355,031,207	573,727	109,705,840	269,569,983	24,648	20,493,288	10,002,684	260,329	281,659,094	5,487,044	2,261	608,846	
371,053	314,359,261	155,416,561	158,700	222,743,036	83,542,242	147,949	27,270,577	68,289,084	5,456	4,543,294	2,271,816	58,368	59,639,383	1,313,420	580	162,972	
276,034	200,211,017	110,859,694	110,115	133,284,111	55,516,248	112,904	20,190,334	52,634,126	4,854	3,911,996	1,697,047	47,581	42,680,401	1,012,272	580	144,175	
鳥 島 岡 広 山 口	181,294	121,943,998	75,617,047	84,275	84,392,175	41,320,233	65,621	12,646,028	32,461,195	3,171	2,246,520	1,223,931	27,878	22,577,348	611,688	349	81,926
238,592	159,804,777	101,345,445	109,349	109,583,447	55,110,532	86,597	16,404,701	43,795,287	4,493	3,242,240	1,674,222	37,625	30,457,371	765,584	528	117,018	
596,062	460,770,873	256,622,160	288,077	327,491,111	148,415,934	205,405	39,331,533	102,105,318	10,585	8,151,731	4,096,093	91,071	85,583,209	2,004,815	924	213,290	
864,322	699,842,648	358,640,698	402,833	487,641,287	205,288,059	303,572	58,883,939	144,809,771	16,125	12,717,235	5,728,737	140,326	140,223,095	2,814,131	1,466	377,092	
487,240	384,015,810	198,726,904	218,768	261,168,599	110,455,175	174,462	31,633,464	83,740,169	7,998	6,301,461	3,032,217	85,087	84,683,400	1,499,344	925	228,886	
225,446	149,799,494	92,455,530	101,898	104,101,115	48,845,823	85,994	15,542,095	41,118,402	4,267	3,079,457	1,763,127	32,940	26,999,676	1,228,178	347	77,151	
313,015	232,302,053	133,164,276	146,325	164,096,395	73,470,721	113,852	21,884,560	56,476,593	5,333	4,041,833	2,191,225	46,973	42,157,785	1,025,737	532	121,480	
436,761	301,401,477	177,994,852	185,296	203,699,629	90,876,012	174,537	30,987,710	82,158,026	8,526	6,313,082	3,450,866	67,695	60,231,798	1,509,947	707	169,259	
228,558	147,651,459	93,623,076	96,41														

第4表(続) 厚生年金保険 都道府県別年金受給権者状況(厚生年金保険計(旧共済組合を除く))
(新規裁定)

都道府県別	合計			老 年 金			通 算 老 齢 年 金			障 害 年 金			遺 族 年 金			通算遺族年金	
	件数	年金額	(別掲)基礎年金額	件数	年金額	(別掲)基礎年金額	件数	年金額	(別掲)基礎年金額	件数	年金額	(別掲)基礎年金額	件数	年金額	(別掲)基礎年金額	件数	年金額
	千円			千円			千円			千円			千円			千円	
平成 25 年	160,829	94,464,481	13,645,717	53,000	52,092,599	2,428,502	74,401	10,374,242	8,356,393	3,050	2,312,856	1,338,741	30,376	29,684,591	1,522,080	2	193
5月	124,194	68,847,369	11,407,186	31,360	28,610,696	1,892,313	59,484	8,100,707	6,859,557	2,569	1,933,556	1,082,641	30,779	30,201,572	1,572,676	2	839
6月	129,338	67,984,093	12,826,627	29,844	26,251,305	2,063,855	63,988	8,764,164	7,543,712	3,468	2,560,717	1,510,855	32,033	30,406,816	1,708,205	5	1,091
7月	96,980	49,941,053	9,664,194	21,386	18,134,829	1,546,384	48,815	6,631,426	5,688,085	2,780	2,093,995	1,247,899	23,997	23,080,443	1,181,826	2	360
8月	96,855	49,358,817	9,643,029	21,530	17,863,325	1,586,365	49,074	6,688,743	5,720,350	2,595	1,956,056	1,158,117	23,645	22,849,312	1,178,197	11	1,381
9月	121,884	60,288,159	12,155,222	26,418	21,548,429	1,978,932	63,557	8,563,168	7,432,739	2,932	2,139,589	1,251,812	28,968	28,034,976	1,491,739	9	1,997
10月																	
北 海 道	5,851	2,579,699	641,163	1,079	855,383	97,163	3,200	377,519	435,070	132	89,452	47,936	1,440	1,257,345	60,994	—	—
青 森 県	1,553	550,243	186,810	303	202,797	24,304	888	104,377	127,651	37	22,312	16,181	325	220,757	18,674	—	—
岩 手 県	1,443	608,641	157,271	373	236,471	16,961	677	76,399	95,487	38	25,629	14,237	355	270,143	30,587	—	—
宮 城 県	2,315	1,082,266	264,514	568	445,140	48,958	1,171	152,411	163,653	52	40,644	26,808	524	444,072	25,095	—	—
秋 田 県	1,319	524,289	134,622	353	205,530	20,331	609	74,124	88,837	24	14,168	6,481	333	230,467	18,973	—	—
山 形 県	1,266	578,051	158,351	417	263,750	45,226	502	63,574	90,719	33	21,494	10,569	314	229,233	11,838	—	—
福 岡 県	2,041	918,238	186,485	574	376,600	35,150	954	131,321	115,895	38	24,806	12,904	474	385,232	22,535	1	279
茨 城 県	2,787	1,332,719	273,417	644	543,556	45,799	1,487	197,794	165,122	44	33,056	20,358	611	557,721	42,138	1	593
栃 木 県	1,984	976,413	211,952	469	368,449	45,058	1,001	142,579	125,859	49	34,691	19,204	465	430,695	21,831	—	—
群 馬 県	1,941	843,538	203,382	351	276,375	26,313	1,074	146,641	122,772	40	27,723	19,551	476	392,799	34,747	—	—
埼 玉 県	6,545	3,399,889	660,772	1,292	1,214,802	122,306	3,609	512,632	393,227	135	104,450	67,341	1,509	1,568,006	77,897	—	—
千 葉 県	5,581	2,985,951	624,969	1,082	1,053,846	94,115	3,044	422,524	370,105	172	139,289	79,994	1,282	1,370,257	80,755	1	36
東 京 都	10,480	6,110,009	1,118,492	2,375	2,390,346	228,541	5,407	881,639	644,944	290	224,820	123,470	2,408	2,613,204	121,537	—	—
神 奈 川 県	7,730	4,485,115	771,572	1,426	1,446,730	131,901	4,201	601,022	468,373	210	163,596	83,940	1,891	2,273,287	87,357	2	480
新 潟 県	2,384	1,209,799	203,799	718	487,106	29,297	999	142,419	126,617	47	31,551	13,458	619	548,570	34,427	1	153
富 山 県	1,159	575,963	90,362	310	215,526	9,097	526	66,589	61,842	20	15,319	7,425	303	278,529	11,998	—	—
石 川 県	1,150	554,878	111,731	312	220,317	15,121	510	67,614	70,345	30	18,162	11,376	298	248,785	14,888	—	—
福 井 県	745	409,318	62,645	250	171,266	13,822	276	37,345	30,648	13	9,085	6,391	206	191,622	11,785	—	—
山 梨 県	786	326,480	92,997	172	131,315	15,441	440	63,246	55,796	13	9,518	5,868	161	122,401	15,891	—	—
山 崎 県	2,047	993,203	186,072	474	318,330	29,964	983	145,915	109,955	43	26,754	15,493	547	502,203	30,661	—	—
岐 阜 県	2,150	963,537	164,324	407	302,304	26,518	1,163	154,448	95,920	35	25,381	12,302	545	481,405	29,584	—	—
静 岡 県	3,845	1,967,112	324,951	866	667,762	60,204	1,953	285,825	184,798	76	55,324	33,321	950	958,202	46,627	—	—
愛 知 県	6,380	3,241,481	587,751	1,282	1,097,446	90,453	3,460	461,968	347,983	159	117,738	67,823	1,478	1,564,152	81,492	1	177
三 重 県	1,787	834,794	180,706	404	304,565	23,534	912	112,059	120,874	40	26,536	15,746	431	391,634	20,552	—	—
滋 賀 県	1,258	643,947	115,493	287	234,588	23,405	651	91,429	61,574	30	22,721	10,539	290	295,209	19,976	—	—
京 都 府	2,238	1,105,311	251,504	405	350,190	44,839	1,224	165,111	162,458	52	35,741	17,770	557	554,269	26,438	—	—
大 阪 府	7,667	4,022,818	793,967	1,454	1,288,008	123,881	4,126	575,543	514,214	193	148,473	80,322	1,894	2,010,795	75,550	—	—
兵 庫 県	5,204	2,791,791	512,092	1,014	935,096	73,053	2,745	346,421	291,400	122	95,109	60,312	1,323	1,415,766	87,326	—	—
奈 良 県	1,349	647,651	136,367	215	198,024	21,002	788	96,991	89,546	27	20,708	12,904	319	331,927	12,915	—	—
和 歌 山 県	1,024	459,385	124,311	188	160,979	13,521	564	70,991	85,980	17	12,626	7,396	255	214,789	17,416	—	—
鳥 取 県	618	283,537	46,242	188	116,197	7,626	276	36,195	29,546	13	8,394	6,841	141	122,751	2,229	—	—
島 根 県	702	348,570	47,799	201	128,232	7,819	286	41,798	26,646	10	5,851	3,309	205	172,690	10,025	—	—
岡 山 県	1,896	981,429	175,585	459	349,304	24,669	885	115,037	99,294	70	49,020	33,140	482	468,069	18,482	—	—
広 島 県	2,853	1,507,966	257,216	587	448,417	36,322	1,414	181,851	151,132	97	78,105	43,516	755	799,593	26,246	—	—
山 口 県	1,625	818,093	137,558	301	234,085	14,911	827	96,047	86,023	36	30,329	15,989	461	457,632	20,636	—	—
徳 島 県	829	354,245	72,267	239	167,389	18,418	407	45,576	42,745	5	2,356	4,087	178	138,924	7,018	—	—
香 川 県	1,065	540,169	95,040	291	220,589	15,643	491	63,352	53,431	35	24,962	17,018	248	231,266	8,948	—	—
愛 媛 県	1,554	591,311	143,412	275	193,398	18,557	915	107,683	97,153	39	25,694	18,455	325	264,536	9,247	—	—
高 松 県	808	355,907	86,177	224	169,829	14,013	413	49,756	64,320	10	5,505	3,503	161	130,818	4,341	—	—
福 岡 県	5,203	2,566,960	478,874	1,167	932,974	75,589	2,699	348,532	293,671	139	94,881	61,046	1,196	1,190,294	48,568	2	280
佐 長 県	937	409,967	94,137	239	160,487	15,309	453	58,710	51,334	29	21,227	14,237	216	169,543	13,257	—	—
熊 本 県	1,657	705,640	154,449	362	256,687	24,225	876	106,283	92,782	30	17,372	15,045	389	325,298	22,396	—	—
大 宮 市	1,933	739,498	180,424	457	287,275	22,264	1,051	129,788	123,185	40	29,412	15,597	385	293,023	19,378	—	—
大 宮 市	1,379	594,153	141,305	285	207,117	21,837	725	88,321	82,260	51	34,729	29,818	318	263,986	7,391	—	—
大 宮 市	1,316	501,125	121,878	300	185,611	14,357	708	86,342	79,686	37	23,699	13,651	271	205,472	14,184	—	—
鹿 児 島 県	2,102	763,073	189,350	472	301,945	25,931	1,181	140,976	123,871	42	27,719	14,517	407	292,432	25,031	—	—
沖 縄 県	1,221	436,639	179,733	260	186,311	23,074	699	82,526	105,720	37	22,901	13,848	225	144,901	37,092	—	—
そ の 他	177	67,347	20,936	47	39,986	3,090	107	15,925	12,279	1	560	779	22	10,876	4,789	—	—

第4表(続) 厚生年金保険 都道府県別年金受給権者状況(厚生年金保険計(旧共済組合を除く))
(失 権)

都道府県別	合 計			老 齢 年 金			通 算 老 齢 年 金			障 害 年 金			遺 族 年 金			通算遺族年金	
	件数	年金額	(別掲)基礎年金額	件数	年金額	(別掲)基礎年金額	件数	年金額	(別掲)基礎年金額	件数	年金額	(別掲)基礎年金額	件数	年金額	(別掲)基礎年金額	件数	年金額
	千円			千円			千円			千円			千円			千円	
平成 25 年 5月	88,574	90,639,239	30,742,235	39,426	62,482,596	17,976,980	27,819	7,966,702	11,613,748	2,133	2,003,531	864,856	18,766	18,076,453	286,651	430	109,957
6月	88,539	91,178,771	30,757,565	39,698	63,090,040	18,096,628	27,904	8,183,544	11,477,635	2,264	2,113,693	975,918	18,224	17,674,976	207,385	449	116,519
7月	89,108	93,081,781	31,510,262	40,804	65,441,891	18,740,846	27,924	8,198,958	11,555,811	2,266	2,167,760	959,046	17,712	17,170,224	254,560	402	102,948
8月	77,702	77,489,258	27,447,117	33,963	52,613,005	16,064,035	25,137	7,161,377	10,411,555	1,930	1,799,580	804,319	16,281	15,814,927	167,208	391	100,368
9月	74,132	75,783,090	26,593,133	33,139	52,460,341	15,582,265	23,528	6,725,052	9,908,566	1,841	1,772,291	800,987	15,256	14,730,571	301,315	368	94,835
10月	82,582	84,861,234	29,142,252	36,976	58,562,145	17,271,657	26,207	7,619,051	10,798,148	2,074	1,995,509	915,872	16,943	16,587,237	156,576	382	97,293
北 海	3,801	3,470,171	1,259,393	1,468	2,214,346	648,874	1,412	394,686	559,659	118	108,370	45,318	784	748,958	5,543	19	3,811
道 森	690	483,482	264,684	234	298,606	118,583	309	77,398	132,909	23	21,430	11,228	122	85,825	1,965	2	223
手 城	759	577,733	278,015	276	356,185	128,636	302	76,667	135,179	25	25,528	11,673	153	118,567	2,528	3	787
宮 木	1,313	1,117,906	474,859	505	736,299	235,489	488	123,679	215,093	43	35,329	20,274	271	220,621	4,002	6	1,978
秋 田	857	654,317	310,051	314	419,341	148,529	347	84,647	152,799	18	13,548	6,327	172	135,636	2,396	6	1,146
山 形	744	536,506	271,316	275	328,160	131,312	295	75,843	128,201	19	15,317	11,803	147	115,274	—	8	1,913
福 島	1,302	1,079,874	458,378	545	719,102	259,905	437	102,970	179,098	42	36,267	17,384	271	220,266	1,990	7	1,269
茨 城	1,567	1,567,117	581,936	701	1,087,322	343,148	506	145,380	217,479	44	42,399	19,217	307	288,814	2,092	9	3,202
栃 木	1,168	1,144,131	436,004	507	763,307	256,015	368	108,625	155,087	34	37,266	21,106	257	234,281	3,796	2	652
群 馬	1,274	1,191,414	460,597	562	834,283	273,103	417	110,609	177,410	24	20,587	9,284	263	224,177	800	8	1,759
埼 玉	4,516	5,321,904	1,729,530	2,257	3,891,928	1,116,530	1,273	401,868	555,563	88	90,237	49,225	884	932,639	8,213	14	5,232
千 葉	3,451	4,010,493	1,386,102	1,724	2,926,146	900,380	973	300,302	429,208	90	97,182	47,926	649	684,472	8,588	14	2,391
東 京	6,601	7,561,928	2,319,146	2,942	5,097,507	1,345,964	1,981	614,930	899,675	131	132,483	60,718	1,523	1,709,512	12,788	25	7,496
新 潟	5,274	7,189,249	1,969,585	2,855	5,464,713	1,375,522	1,287	427,448	530,140	122	132,199	54,004	992	1,160,341	9,919	18	4,550
奈 豆	2,022	1,972,966	656,664	871	1,359,527	360,334	666	185,509	259,544	61	55,668	30,857	417	370,371	5,928	7	1,891
富 山	984	1,003,238	311,179	428	676,101	181,293	323	98,146	119,558	26	26,377	9,590	201	200,939	737	6	1,674
石 川	929	888,992	307,603	398	618,178	168,495	308	91,589	128,207	18	12,611	8,657	203	166,268	2,244	2	345
福 井	595	527,076	221,108	259	363,558	128,656	212	89,110	107	16	7,035	107	16	82,853	—	1	104
山 梨	518	409,385	173,108	183	262,936	84,104	221	61,479	82,902	9	6,920	5,316	103	77,631	787	2	419
山 梨	1,497	1,308,446	501,204	600	843,287	269,716	557	168,833	207,340	42	37,116	23,133	293	257,559	1,014	5	1,652
岐 阜	1,530	1,464,848	537,656	690	1,004,432	321,900	480	145,414	195,663	48	44,844	18,774	305	268,382	1,319	7	1,775
静 岡	2,841	2,992,357	970,891	1,339	2,088,794	604,293	879	282,907	332,273	69	70,402	29,124	541	548,018	5,200	13	2,236
愛 知	4,599	4,983,463	1,621,592	2,149	3,472,658	1,014,618	1,351	409,811	549,471	113	116,558	45,249	964	979,116	12,254	22	5,320
三 重	1,559	1,507,927	543,488	686	1,019,779	315,653	486	139,098	214,183	34	36,012	12,848	342	310,518	804	11	2,520
滋 賀	862	828,683	315,605	368	555,009	186,862	289	83,484	117,393	25	23,979	10,058	177	165,168	1,293	3	1,044
京 都	1,653	1,818,190	577,713	790	1,302,397	360,932	494	147,759	197,898	32	30,500	12,409	331	334,958	6,474	6	2,576
大 阪	5,896	6,685,547	2,136,323	2,901	4,762,360	1,369,437	1,692	548,642	695,879	142	134,130	61,643	1,141	1,233,541	9,364	20	6,874
兵 庫	4,268	4,818,979	1,471,546	1,945	3,306,609	906,539	1,236	360,909	502,579	103	104,204	50,444	961	1,042,142	11,985	23	5,116
和 歌	881	908,764	315,197	379	612,604	185,468	282	74,503	120,216	18	20,440	8,848	197	199,214	666	5	2,003
山 歌	703	626,170	221,807	260	386,260	121,483	256	69,035	95,772	17	17,393	4,552	166	152,805	—	4	677
鳥 取	425	329,173	141,752	158	198,031	79,236	153	47,831	52,478	19	14,959	9,244	92	67,453	795	3	900
島 根	569	467,738	198,366	232	312,857	115,644	208	56,553	73,018	16	13,242	7,373	108	83,496	2,332	5	1,590
岡 山	1,493	1,447,523	568,805	717	1,034,463	349,774	467	135,897	205,034	35	32,438	13,998	268	243,340	—	6	1,386
広 島	2,226	2,287,298	735,959	1,040	1,563,227	469,947	630	188,683	240,259	56	52,451	21,857	484	478,575	3,896	16	4,363
山 口	1,185	1,198,562	372,361	517	778,423	227,060	355	104,006	138,617	23	24,430	6,685	281	289,342	—	9	2,361
徳 島	578	460,004	205,568	248	57,411	113,567	209	57,411	86,102	13	9,118	5,899	106	80,833	—	2	321
香 川	839	704,134	280,716	356	486,587	151,050	317	82,140	123,972	13	12,955	5,694	149	121,371	—	4	1,081
愛 媛	993	817,450	315,508	379	505,559	163,426	364	99,442	133,902	29	21,628	17,167	215	189,655	1,013	6	1,167
高 知	533	425,973	173,807	217	292,843	92,358	205	51,957	76,360	12	8,879	3,343	93	71,049	1,746	6	1,245
福 岡	3,252	3,318,574	1,089,431	1,465	2,242,343	674,196	961	264,404	374,284	80	76,096	31,679	733	732,897	9,272	13	2,833
佐 賀	589	491,843	208,050	238	327,215	102,326	216	51,796	97,710	17	15,246	5,899	114	96,892	2,115	4	695
長 門	988	945,563	302,426	402	601,764	172,132	302	73,922	119,085	26	19,648	9,241	251	199,125	1,968	7	1,105
熊 本	976	740,875	323,397	348	449,688	160,201	384	92,957	151,614	33	35,089	10,284	203	160,833	1,299	8	2,307
大 分	891	746,996	310,390	373	502,728	169,801	313	81,347	129,774	25	23,648	8,495	176	138,581	2,320	4	691
宮 崎	772	630,127	266,116	297	409,688	130,472	299	77,580	123,787	23	22,984	9,891	150	119,101	1,966	3	775
鹿 児	1,159	884,649	396,433	415	577,474	168,694	498	128,228	205,039	44	38,871	21,103	195	138,426	1,596	7	1,650
沖 縄	430	291,719	165,446	152	180,899	66,752	187	46,263	90,219	15	10,906	7,690	75	53,456	786	1	194
そ の 他	30	21,776	5,444	11	14,301	3,252	12	2,936	1,406	1	590	—	6	3,949	787	—	—

第4表(続) 厚生年金保険 都道府県別年金受給権者状況(旧法厚生年金保険)
(月末現在)

都道府県別	合計		老 齢 年 金					通 算 老 齢 年 金					障 害 年 金		遺 族 年 金		通算遺族年金	
			計		退 職		在 職	計		退 職		在 職						
	件数	年金額	件数	件数	年金額	件数	年金額	件数	件数	年金額	件数	年金額	件数	年金額	件数	年金額	件数	年金額
	千円		千円					千円					千円		千円		千円	
平成 25 年 5 月	2,213,225	2,433,877,337	858,795	857,154	1,512,344,115	1,641	2,475,021	700,752	699,364	270,105,426	1,388	646,516	86,657	101,255,111	514,870	533,365,987	52,151	13,685,161
6 月	2,193,109	2,409,955,876	849,788	848,163	1,495,030,178	1,625	2,449,497	693,461	692,072	267,206,418	1,389	651,056	86,208	100,710,951	511,939	530,335,359	51,713	13,572,417
7 月	2,174,391	2,387,523,177	841,337	839,729	1,478,874,482	1,608	2,419,091	686,796	685,419	264,475,707	1,377	646,532	85,714	100,096,277	509,222	527,538,845	51,322	13,472,243
8 月	2,157,152	2,366,988,684	833,583	831,993	1,464,119,534	1,590	2,388,002	680,649	679,281	261,974,617	1,368	640,250	85,313	99,601,401	506,667	524,891,103	50,940	13,373,778
9 月	2,141,985	2,348,814,115	826,738	825,163	1,450,961,731	1,575	2,363,202	675,184	673,825	259,725,784	1,359	634,425	84,980	99,189,109	504,495	522,658,263	50,588	13,281,602
10 月	2,124,779	2,304,330,168	818,909	817,342	1,421,340,291	1,567	2,322,156	669,186	667,830	254,633,316	1,356	629,981	84,569	97,665,935	501,888	514,684,552	50,227	13,053,938
北 海 道	101,902	103,046,315	34,712	34,655	60,018,920	57	86,052	37,591	37,507	14,013,606	84	25,914	3,750	4,430,361	23,096	23,844,216	2,753	627,247
青 森 県	17,084	14,449,461	4,895	4,887	7,298,389	8	8,913	6,799	6,784	2,300,019	15	4,124	667	734,084	4,080	3,967,475	643	136,457
岩 手 県	18,863	17,351,224	6,109	6,099	9,572,127	10	13,101	7,085	7,074	2,432,091	11	3,884	775	875,898	4,382	4,341,928	512	112,196
宮 城 県	29,317	29,093,894	10,208	10,189	16,938,445	19	35,328	10,615	10,597	4,180,654	18	9,078	1,117	1,259,038	6,530	6,466,756	847	204,596
秋 田 県	18,803	17,277,078	6,246	6,236	9,653,900	10	14,575	6,697	6,691	2,215,538	6	2,023	707	802,264	4,467	4,448,235	686	140,544
山 形 県	21,661	19,462,252	8,318	8,312	11,927,077	6	9,864	7,869	7,860	2,528,371	9	3,069	823	892,078	4,069	3,975,707	582	126,087
福 島 県	33,196	32,185,808	12,560	12,555	19,273,860	5	8,104	11,129	11,113	3,910,184	16	5,084	1,520	1,659,968	7,243	7,158,334	744	170,274
茨 城 県	35,153	37,030,786	12,934	12,913	22,023,591	21	30,624	11,595	11,588	4,546,659	7	3,067	1,515	1,773,845	8,383	8,465,429	726	187,571
栃 木 県	27,732	27,680,691	9,773	9,746	15,997,110	27	43,504	9,654	9,638	3,679,795	16	6,282	1,165	1,331,297	6,506	6,473,528	634	149,174
群 馬 県	31,902	31,132,664	11,405	11,383	18,496,168	22	30,332	11,569	11,545	4,211,051	24	9,151	1,387	1,539,638	6,675	6,652,666	866	193,658
埼 玉 県	81,720	93,899,831	30,862	30,816	57,038,116	46	69,808	23,972	23,933	9,964,997	39	15,916	3,295	3,923,367	21,608	22,303,852	1,983	583,775
千 葉 県	70,797	83,753,838	26,968	26,925	51,612,179	43	61,263	20,955	20,915	8,933,115	40	15,409	2,693	3,281,441	18,505	19,373,350	1,676	477,079
東 京 都	187,820	238,026,759	74,869	74,489	154,506,684	380	580,631	53,760	53,514	22,483,957	246	146,289	5,889	7,101,068	48,660	51,783,575	4,642	1,424,554
神 奈 川 県	122,110	162,224,830	50,605	50,507	106,696,985	98	171,278	31,502	31,432	13,480,452	70	34,187	3,998	4,884,239	33,458	36,180,116	2,547	777,574
新 潟 県	48,445	48,281,378	19,599	19,582	30,292,840	17	24,977	15,770	15,748	5,516,224	22	7,894	2,063	2,237,909	9,921	9,955,447	1,092	246,086
富 山 県	27,576	28,747,348	11,205	11,196	18,012,436	9	15,620	8,294	8,285	2,913,365	9	3,147	1,094	1,228,229	6,290	6,412,969	693	161,581
石 川 県	25,637	24,842,765	9,829	9,819	15,359,392	10	16,823	9,387	9,374	3,446,550	13	5,530	920	1,028,677	4,826	4,819,375	675	166,418
福 井 県	20,253	20,008,507	8,928	8,922	13,247,591	6	8,335	6,830	6,822	2,529,595	8	2,099	722	793,744	3,401	3,339,513	372	87,631
山 梨 県	13,735	12,522,149	4,376	4,367	7,064,197	11	11,894	5,892	5,889	2,195,870	3	679	482	568,541	2,651	2,601,257	334	79,713
山 崎 野 郎	49,867	46,637,443	19,406	19,393	29,224,219	9	16,151	19,473	19,450	7,035,558	23	8,964	1,743	1,938,759	8,298	8,198,262	947	215,729
岐 阜 県	38,751	39,323,121	15,027	15,018	24,108,583	9	12,499	12,914	12,892	4,892,052	22	6,895	1,585	1,766,567	8,258	8,300,347	967	236,180
静 岡 県	73,597	77,976,790	30,083	30,047	48,823,518	36	57,832	23,126	23,093	9,089,906	33	13,736	3,195	3,611,969	15,695	15,981,865	1,498	397,964
愛 知 県	110,329	127,419,883	44,763	44,702	79,983,757	61	86,486	30,511	30,468	12,206,980	43	24,919	4,942	5,709,970	27,605	28,726,294	2,508	681,477
三 重 県	32,840	33,644,095	13,095	13,086	20,964,075	9	10,358	10,874	10,865	4,070,832	9	2,711	1,245	1,401,554	6,929	7,019,981	697	174,585
滋 賀 県	23,465	23,177,063	8,241	8,225	13,596,876	16	23,660	8,875	8,859	3,442,155	16	7,607	941	1,083,529	4,815	4,879,095	593	144,142
京 都 府	47,839	52,911,927	18,531	18,478	32,773,768	53	79,447	15,049	14,995	6,086,859	54	28,889	1,930	2,233,119	11,120	11,385,236	1,209	324,609
大 阪 府	141,595	167,625,630	55,787	55,604	101,876,907	183	263,821	35,265	35,128	14,465,385	137	78,707	6,570	7,771,322	40,767	42,195,535	3,206	973,953
兵 庫 県	103,472	122,224,589	41,092	40,989	76,746,959	103	159,934	28,627	28,574	10,811,481	53	27,653	3,968	4,758,115	27,551	29,118,482	2,234	601,966
奈 良 県	22,403	25,072,773	8,171	8,160	15,275,932	11	15,960	7,243	7,227	2,856,034	16	6,471	796	939,618	5,618	5,817,011	575	161,749
和 歌 山 県	20,283	20,228,135	7,403	7,394	11,978,463	9	10,206	6,742	6,731	2,389,357	11	4,058	1,002	1,133,687	4,589	4,577,445	547	134,920
鳥 取 県	14,044	12,581,187	5,618	5,614	7,754,073	4	4,331	5,173	5,167	1,875,089	6	1,947	470	505,314	2,435	2,358,895	348	81,538
島 根 県	17,690	15,510,851	6,221	6,214	9,052,792	7	10,777	6,966	6,959	2,379,393	7	1,789	759	818,911	3,233	3,134,885	511	112,303
岡 山 県	47,092	47,445,272	20,294	20,264	30,659,615	30	37,901	15,138	15,106	5,459,197	32	12,763	1,753	2,039,978	8,993	9,025,346	914	210,472
広 島 県	66,753	71,222,085	27,497	27,469	44,647,822	28	36,790	19,996	19,959	7,744,760	37	15,927	2,868	3,260,240	14,954	15,146,703	1,438	369,844
山 口 県	36,151	38,448,850	14,216	14,201	23,709,126	15	20,144	10,949	10,926	4,006,258	23	8,898	1,370	1,591,001	8,731	8,895,734	885	217,655
徳 島 県	16,514	15,012,618	6,800	6,796	9,248,214	4	5,421	5,549	5,544	1,882,677	5	1,110	748	823,194	3,085	2,978,347	332	73,654
香 川 県	24,820	23,578,235	10,356	10,341	15,084,518	15	21,812	8,711	8,702	3,115,795	9	5,022	856	951,723	4,372	4,279,394	525	119,971
愛 媛 県	32,419	32,149,674	12,839	12,822	19,839,191	17	19,012	10,709	10,705	3,740,593	4	2,625	1,295	1,489,033	6,904	6,898,982	672	160,239
高 知 県	17,738	16,099,394	6,853	6,841	9,941,969	12	13,814	6,689	6,680	2,233,227	9	4,516	619	686,775	3,206	3,130,353	371	88,736
福 岡 県	97,580	108,281,036	37,665	37,596	65,953,989	69	97,199	27,446	27,395	10,123,756	51	22,270	4,102	4,705,848	26,130	26,773,938	2,237	604,042
佐 賀 県	16,384	15,461,333	5,940	5,935	9,000,567	5	6,326	5,667	5,660	1,977,119	7	3,696	688	757,773	3,692	3,619,325	397	96,527
長 崎 県	26,693	28,211,789	9,696	9,684	16,872,142	12	15,467	8,329	8,318	2,918,446	11	5,722	1,069	1,228,361	6,886	6,996,234	713	175,416
熊 本 県	31,270	30,261,023	11,330	11,316	17,969,540	14	19,435	11,025	11,003	3,808,292	22	7,919	1,576	1,766,164	6,570	6,517,015	769	172,657
分 岐 県	21,713</																	

第4表(続) 厚生年金保険 都道府県別年金受給権者状況(旧法船員保険)
(月末現在)

都道府県別	合 計		老 齢 年 金					通 算 老 齢 年 金					障 害 年 金		遺 族 年 金		通算遺族年金	
			計	退 職		在 職		計	退 職		在 職							
	件数	年金額		件数	件数	年金額	件数		年金額	件数	件数	年金額	件数	年金額	件数	年金額	件数	年金額
		千円		千円			千円			千円			千円		千円		千円	
平成 25 年 5 月	42,958	88,476,933	19,781	19,781	56,980,493	—	—	3,503	3,503	1,261,435	—	—	1,909	3,774,467	16,759	26,204,881	1,006	255,658
6 月	42,605	87,738,417	19,572	19,572	56,390,062	—	—	3,464	3,464	1,247,216	—	—	1,898	3,757,756	16,673	26,090,382	998	253,001
7 月	42,277	87,024,158	19,374	19,374	55,839,910	—	—	3,441	3,441	1,234,702	—	—	1,889	3,742,734	16,580	25,955,101	993	251,711
8 月	42,004	86,458,419	19,217	19,217	55,392,104	—	—	3,402	3,402	1,222,342	—	—	1,879	3,721,168	16,519	25,872,428	987	250,377
9 月	41,691	85,795,587	19,038	19,037	54,874,591	1	3,325	3,366	3,366	1,208,179	—	—	1,871	3,707,656	16,432	25,752,183	984	249,654
10 月	41,387	84,393,647	18,863	18,863	53,839,596	—	—	3,330	3,330	1,180,923	—	—	1,863	3,669,906	16,357	25,458,215	974	245,007
北 海 道	2,465	4,708,429	805	805	2,062,150	—	—	258	258	82,017	—	—	133	288,191	1,204	2,260,917	65	15,154
青 森 県	1,166	1,870,197	332	332	738,979	—	—	116	116	39,244	—	—	59	114,475	600	964,024	59	13,476
岩 手 県	1,160	1,979,399	408	408	937,859	—	—	114	114	37,675	—	—	53	106,929	549	887,887	36	9,048
宮 城 県	2,180	4,367,470	928	928	2,347,242	—	—	99	99	37,753	—	—	147	310,553	974	1,663,874	32	8,047
秋 田 県	354	649,272	145	145	323,563	—	—	32	32	11,183	—	—	22	44,369	145	267,630	10	2,528
山 形 県	328	636,626	114	114	301,276	—	—	18	18	5,777	—	—	10	19,559	175	308,395	11	1,620
福 島 県	577	1,130,659	270	270	681,092	—	—	27	27	8,800	—	—	19	41,856	247	395,033	14	3,878
茨 城 県	726	1,375,382	347	347	906,489	—	—	40	40	13,758	—	—	30	58,471	295	392,744	14	3,921
栃 木 県	76	188,331	44	44	146,552	—	—	8	8	2,655	—	—	2	3,488	19	34,977	3	661
群 馬 県	74	174,717	37	37	129,332	—	—	10	10	2,696	—	—	2	2,079	22	39,597	3	1,013
埼 千 東 神 奈	309	761,684	165	165	557,922	—	—	29	29	8,919	—	—	11	21,571	102	173,008	2	263
玉 川 県	1,279	2,309,365	574	574	1,492,517	—	—	123	123	48,902	—	—	34	63,659	504	693,168	44	11,119
京 都 府	731	1,683,143	343	343	1,167,942	—	—	94	94	32,845	—	—	34	62,561	245	416,155	15	3,640
新 潟 県	1,668	4,172,909	936	936	3,119,418	—	—	105	105	47,089	—	—	41	85,039	557	913,007	29	8,356
富 山 県	760	1,736,462	366	366	1,151,241	—	—	58	58	19,920	—	—	27	61,047	292	500,101	17	4,154
山 川 井 梨 野	418	838,011	185	185	513,212	—	—	35	35	13,950	—	—	9	17,763	172	288,566	17	4,521
石 川 県	832	1,821,926	412	412	1,237,392	—	—	70	70	24,805	—	—	27	55,649	292	497,697	31	6,382
福 石 山 長	293	612,034	151	151	449,321	—	—	35	35	11,795	—	—	7	16,661	90	131,247	10	3,011
山 梨 県	33	74,935	14	14	51,011	—	—	6	6	1,971	—	—	1	3,518	11	18,029	1	408
山 野 県	118	293,746	59	59	209,449	—	—	17	17	4,008	—	—	5	11,219	34	68,448	3	622
岐 阜 岡 知 重 賀	100	253,444	60	60	204,316	—	—	16	16	4,822	—	—	3	4,694	20	39,416	1	196
静 岡 県	1,792	3,500,110	874	874	2,360,387	—	—	109	109	40,841	—	—	51	93,631	710	992,665	48	12,587
愛 知 県	483	942,018	204	204	636,244	—	—	78	78	26,009	—	—	15	36,782	170	239,308	16	3,674
三 重 県	1,065	1,902,885	553	553	1,366,736	—	—	122	122	41,937	—	—	37	82,302	308	401,338	45	10,573
滋 賀 県	71	179,352	40	40	143,778	—	—	12	12	3,551	—	—	3	8,177	16	23,846	—	—
京 都 府	240	549,249	119	119	407,379	—	—	30	30	11,997	—	—	5	8,401	79	119,781	7	1,691
大 阪 府	1,162	2,555,051	537	537	1,742,925	—	—	98	98	33,438	—	—	45	87,176	458	684,535	24	6,977
兵 庫 県	2,059	5,086,831	1,127	1,127	3,801,900	—	—	128	128	45,007	—	—	58	123,344	719	1,109,701	27	6,880
和 歌 山 県	131	340,462	74	74	270,447	—	—	14	14	4,149	—	—	1	881	37	63,762	5	1,223
和 歌 山 県	777	1,416,787	371	371	944,256	—	—	60	60	20,313	—	—	38	71,387	275	371,576	33	9,255
鳥 取 県	299	587,392	127	127	341,209	—	—	19	19	6,149	—	—	16	29,718	136	209,927	1	388
島 根 県	814	1,579,341	341	341	917,077	—	—	61	61	24,438	—	—	48	92,262	347	540,850	17	4,715
岡 山 県	493	1,107,921	258	258	839,051	—	—	46	46	18,429	—	—	17	26,295	162	221,327	10	2,818
広 島 県	1,481	3,177,010	695	695	2,124,415	—	—	128	128	41,201	—	—	64	116,259	566	887,886	28	7,248
山 口 県	1,954	4,283,376	936	936	2,850,020	—	—	100	100	38,728	—	—	104	213,050	774	1,170,347	40	11,231
徳 島 県	807	1,576,709	385	385	1,005,970	—	—	49	49	17,514	—	—	35	68,169	323	481,558	15	3,497
香 川 県	814	1,667,167	393	393	1,139,744	—	—	104	104	36,312	—	—	38	82,176	272	407,427	7	1,509
愛 媛 県	1,507	2,923,655	677	677	1,825,980	—	—	125	125	45,230	—	—	59	132,594	611	910,832	35	9,020
高 知 県	1,251	2,197,957	573	573	1,353,435	—	—	86	86	29,078	—	—	61	104,904	496	700,793	35	9,749
福 岡 県	1,762	4,144,486	859	859	2,758,310	—	—	96	96	32,612	—	—	85	173,780	700	1,174,846	22	4,938
佐 賀 県	360	728,317	143	143	431,293	—	—	27	27	8,911	—	—	21	43,552	166	243,915	3	646
長 崎 県	3,135	6,277,356	1,430	1,430	3,999,249	—	—	189	189	79,678	—	—	191	350,242	1,255	1,831,995	70	16,192
熊 本 県	608	1,106,089	253	253	672,161	—	—	66	66	22,750	—	—	40	64,792	231	341,032	8	5,354
大 宮 県	496	931,128	232	232	596,256	—	—	42	42	14,799	—	—	27	46,928	187	271,627	18	1,518
大 宮 県	495	846,805	219	219	530,488	—	—	39	39	12,492	—	—	31	48,697	192	251,560	14	3,568
鹿 児 島 沖 縄	1,501	2,883,695	666	666	1,883,916	—	—	155	155	53,357	—	—	83	151,732	570	787,143	27	7,548
沖 縄 県	163	224,110	68	68	139,059	—	—	36	36	10,945	—	—	14	19,329	43	54,588	2	189
そ の 他	20	40,248	14	14	29,640	—	—	1	1	476	—	—	—	—	5	10,132	—	—

第4表(続) 厚生年金保険 都道府県別年金受給権者状況(新法厚生年金保険)

(月末現在)

都道府県別	合 計			老 年 金									基 礎 又 は 定 額 有 り		
				計											
				退 職			在 職			計					
	件数	年金額	(別掲)基礎年金額	件数	年金額	(別掲)基礎年金額	件数	年金額	(別掲)基礎年金額	件数	年金額	(別掲)基礎年金額	件数	年金額	(別掲)基礎年金額
	千円	千円	千円	千円	千円	千円	千円	千円	千円	千円	千円	千円	千円	千円	
平成 25 年 5 月	31,369,722	24,556,546,778	13,944,161,082	26,221,551	19,633,378,608	13,602,502,503	23,031,045	16,246,912,289	12,771,384,440	3,190,506	3,386,466,320	831,118,063	22,269,136	17,165,202,368	13,602,502,503
6 月	31,443,081	24,548,103,910	14,005,890,914	26,277,857	19,609,787,078	13,662,253,045	23,077,880	16,229,880,161	12,822,340,399	3,199,977	3,379,906,917	839,912,647	22,310,268	17,132,558,741	13,662,253,045
7 月	31,517,458	24,525,506,398	14,087,108,830	26,332,457	19,571,214,607	13,740,883,854	23,127,399	16,207,731,221	12,888,804,573	3,205,058	3,363,483,386	852,079,281	22,363,927	17,090,372,076	13,740,883,854
8 月	31,561,018	24,492,035,135	14,155,455,554	26,363,706	19,528,181,065	13,807,387,504	23,174,983	16,204,749,336	12,949,353,354	3,188,723	3,323,431,730	858,034,150	22,405,374	17,050,505,912	13,807,387,504
9 月	31,612,696	24,460,958,460	14,230,899,006	26,402,638	19,487,158,082	13,881,041,937	23,217,092	16,183,816,844	13,011,445,804	3,185,546	3,303,341,238	869,596,133	22,452,497	17,010,969,664	13,881,041,937
10 月	31,682,824	24,178,448,898	14,173,847,684	26,455,852	19,241,492,860	13,825,421,003	23,265,475	15,987,872,419	12,949,551,000	3,190,377	3,253,620,441	875,870,003	22,508,560	16,790,309,729	13,825,421,003
北 海 道	1,430,908	924,209,036	606,548,905	1,183,455	711,552,523	590,599,857	1,024,126	567,550,899	547,771,849	159,329	144,001,624	42,828,007	997,612	614,744,321	590,599,857
青 島 道	341,214	177,448,034	145,217,712	283,381	138,595,772	141,060,318	253,456	114,173,365	133,638,801	29,925	24,422,407	7,421,518	240,139	119,729,331	141,060,318
岩 手 県	347,833	203,514,531	152,698,786	287,628	160,295,664	148,253,343	253,022	130,434,674	139,676,531	34,606	29,860,990	8,576,812	238,847	136,217,459	148,253,343
宮 城 県	535,468	379,047,663	235,127,462	446,371	303,878,902	228,377,475	389,998	246,849,079	212,643,541	56,373	57,029,823	15,733,934	377,063	262,798,225	228,377,475
秋 田 県	310,447	174,513,773	136,860,547	255,000	136,097,037	133,560,700	228,729	113,637,053	127,035,845	26,271	22,459,984	6,524,855	218,946	117,979,301	133,560,700
山 形 県	317,279	191,186,768	148,103,556	265,438	153,977,620	144,346,806	236,447	128,058,788	136,642,196	28,991	25,918,832	7,704,611	229,021	133,917,974	144,346,806
山 福 木 城 郡	505,852	332,112,204	221,518,138	421,205	264,194,114	215,123,270	371,240	217,546,804	202,319,112	49,965	46,647,311	12,804,158	352,422	225,252,281	215,123,270
茨 城 県	670,884	508,453,153	299,139,005	568,494	415,765,855	291,526,106	504,445	351,047,130	275,992,280	64,049	64,718,725	15,533,826	475,933	356,089,994	291,526,106
栃 木 県	472,107	345,192,552	209,661,237	397,696	280,392,622	204,516,414	350,123	232,723,474	47,573	47,669,194	12,283,939	334,301	239,881,358	204,516,414	
群 馬 県	513,587	362,987,566	236,058,926	434,487	295,800,437	230,104,671	383,378	244,966,426	215,706,099	51,109	50,834,011	14,398,572	368,871	256,364,162	230,104,671
埼 玉 県	1,697,340	1,406,046,416	765,984,401	1,443,689	1,146,186,615	749,182,210	1,276,031	961,575,737	704,419,597	167,658	184,610,877	44,762,613	1,226,161	996,750,475	749,182,210
千 葉 県	1,451,887	1,244,134,264	658,137,418	1,229,887	1,011,532,015	643,325,523	1,087,685	852,231,333	605,627,008	142,202	159,300,682	37,698,515	1,043,242	879,559,650	643,325,523
東 京 都	2,717,467	2,312,341,658	1,222,413,618	2,263,523	1,824,688,364	1,195,624,088	1,974,349	1,508,677,017	1,106,657,088	289,174	316,011,347	88,967,000	1,952,259	1,605,912,621	1,195,624,088
神 奈 川 県	2,082,202	1,917,454,089	937,050,862	1,740,094	1,523,100,325	916,292,645	1,541,008	1,292,335,645	863,343,101	199,806	230,764,983	52,949,544	1,481,818	1,330,875,311	916,292,645
新 潟 県	673,477	464,055,443	306,827,475	560,884	369,928,219	299,407,720	494,123	304,917,088	282,293,576	66,761	65,011,131	17,114,144	472,612	318,720,046	299,407,720
富 山 県	337,936	261,112,257	158,860,055	280,246	207,999,236	155,295,368	241,336	168,680,176	144,339,073	38,910	39,319,061	10,956,295	239,250	181,094,150	155,295,368
石 川 県	322,265	231,253,307	150,188,931	269,973	185,678,426	146,642,959	234,668	151,242,333	136,392,274	35,305	34,436,343	10,250,686	231,024	162,790,549	146,642,959
福 山 県	227,719	168,206,046	106,090,983	191,468	137,592,868	103,706,339	164,633	110,768,132	96,127,797	26,835	26,824,736	7,578,542	161,884	119,338,700	103,706,339
山 梨 県	208,474	136,483,568	95,498,168	176,203	111,658,328	92,984,557	153,772	90,640,976	86,454,455	22,431	21,017,352	6,530,102	150,759	96,475,867	92,984,557
山 梨 県	623,853	444,046,816	297,471,555	527,740	362,748,062	290,401,356	465,475	300,843,073	272,946,515	62,265	61,904,989	17,454,842	451,122	316,148,819	290,401,356
岐 阜 県	562,230	413,998,406	256,827,112	468,865	331,910,819	250,931,220	408,101	272,232,911	234,447,711	60,764	59,677,909	16,483,509	397,535	289,760,366	250,931,220
伊 豆 群 島	1,041,721	817,738,670	478,306,917	876,859	660,635,037	467,892,849	767,132	547,792,952	437,229,770	109,727	112,842,085	30,463,079	743,179	574,996,701	467,892,849
愛 知 県	1,775,143	1,491,304,439	806,861,141	1,484,161	1,196,975,161	787,305,064	1,302,335	998,106,406	736,025,446	181,826	198,868,755	51,279,618	1,271,093	1,053,342,392	787,305,064
三 重 県	492,060	378,822,312	227,407,633	411,107	304,882,720	222,204,778	366,787	259,918,514	210,414,838	44,320	44,964,206	11,789,940	352,059	267,467,483	222,204,778
滋 賀 県	351,930	281,741,354	161,335,226	295,494	228,884,650	157,695,412	261,392	192,837,609	148,731,843	34,102	36,047,400	8,963,569	251,522	199,187,655	157,695,412
都 府 府	653,661	504,929,563	294,775,101	547,755	402,378,186	288,485,130	480,122	333,704,861	267,165,642	67,633	68,673,325	21,319,488	477,881	359,666,976	288,485,130
大 阪 府	2,142,922	1,745,764,838	944,112,075	1,781,117	1,374,456,234	920,941,991	1,574,909	1,151,822,641	859,604,047	206,208	222,633,593	61,337,943	1,544,125	1,221,919,071	920,941,991
兵 庫 県	1,440,997	1,211,324,664	640,090,918	1,188,316	944,281,924	624,601,190	1,053,432	796,299,634	588,010,808	134,884	147,982,291	36,590,382	1,019,143	831,658,162	624,601,190
和 歌 山 県	348,519	288,946,026	155,416,561	291,147	231,584,620	151,831,326	257,869	194,735,760	142,047,945	33,278	36,848,860	9,783,381	246,911	202,456,575	151,831,326
和 歌 山 県	254,974	178,566,094	110,859,694	208,443	138,127,792	108,150,374	187,391	117,844,782	102,310,686	21,052	20,283,010	5,839,689	180,431	122,585,175	108,150,374
鳥 取 県	166,951	108,775,419	75,617,047	138,959	87,055,404	73,781,428	123,085	72,537,460	69,709,968	15,874	14,517,945	4,071,460	117,236	75,195,833	73,781,428
島 根 県	220,088	142,714,585	101,345,445	182,357	113,601,882	98,905,639	160,018	93,615,343	92,901,627	22,339	19,986,539	6,004,011	154,947	99,080,934	98,905,639
岡 山 県	548,477	412,217,681	256,622,160	457,746	329,795,687	250,521,252	400,691	272,655,383	233,978,685	57,055	57,140,304	16,542,566	392,255	289,315,986	250,521,252
広 島 県	796,088	625,443,553	358,640,698	658,089	491,914,310	350,097,830	574,589	405,862,919	327,354,712	83,500	86,051,392	22,743,119	558,315	429,012,499	350,097,830
山 口 県	449,135	341,283,583	198,726,904	367,029	262,168,854	194,195,344	322,381	217,722,142	182,599,345	44,648	44,446,712	11,595,998	310,759	228,339,190	194,195,344
徳 島 県	208,125	133,210,167	92,455,530	175,109	107,482,303	89,964,225	154,009	88,655,407	84,002,285	21,100	18,826,896	5,961,940	148,871	93,571,649	89,964,225
香 川 県	287,381	207,056,650	133,164,276	240,613	166,577,752	129,947,314	209,379	136,107,520	120,943,815	31,234	30,470,231	9,003,499	204,234	144,925,526	129,947,314
愛 媛 県	402,835	266,328,147	177,994,852	335,483	209,214,708	173,034,039	296,796	173,301,330	163,050,239	38,687	35,913,378	9,983,800	282,798	182,187,793	173,034,039
高 知 県	209,569	129,354,108	93,623,076	176,281	103,409,221	91,350,950	157,400	86,238,640	85,920,396	19,241	17,170,581	5,430,014	153,539	92,429,548	91,350,950
富 山 県	1,248,457	932,114,202	525,248,536	1,028,071	719,601,066	509,754,266	893,328	587,572,712	474,707,175	134,743	132,028,354	35,047,091	858,816	620,545,817	

第4表(続) 厚生年金保険 都道府県別年金受給権者状況(新法厚生年金保険)
(月末現在)

都道府県別	老 厚 生 年 金																		
	基 礎 又 は 定 額 あり										特 別 支 給								
	基礎線上げあり					基礎及び定額なし					計			退 職			在 職		
	件数	年金額	(別掲)基礎年金額	件数	年金額	(別掲)基礎年金額	件数	年金額	(別掲)基礎年金額	件数	年金額	(別掲)基礎年金額	件数	年金額	(別掲)基礎年金額	件数	年金額	(別掲)基礎年金額	
千円		千円		千円		千円		千円		千円		千円		千円		千円			
平成 25 年 5月	1,702,181	579,505,959	867,309,795	20,566,955	16,585,696,409	12,735,192,708	3,952,415	2,468,176,240	6,732,992	4,987,709,087	225,595,561	4,719,873	2,985,540,302	204,099,595	2,013,119	2,002,168,785	21,495,966		
6月	1,710,733	581,804,987	872,920,342	20,599,535	16,550,753,754	12,789,332,704	3,967,589	2,477,228,338	6,701,621	4,920,382,686	225,862,041	4,691,649	2,937,559,218	204,126,699	2,009,972	1,982,823,468	21,735,342		
7月	1,720,436	583,855,022	879,400,671	20,643,491	16,506,517,053	12,861,483,183	3,968,530	2,480,842,532	6,639,962	4,821,153,453	225,463,648	4,642,275	2,870,818,057	203,415,052	1,997,687	1,950,335,396	22,048,596		
8月	1,726,854	585,069,424	884,112,664	20,678,520	16,465,436,489	12,923,274,840	3,958,332	2,477,675,153	6,571,923	4,726,017,097	224,415,047	4,599,478	2,820,800,776	202,311,201	1,972,445	1,905,216,321	22,103,846		
9月	1,733,181	586,137,655	888,782,677	20,719,316	16,424,832,008	12,992,259,260	3,950,141	2,476,188,418	6,500,272	4,625,398,721	222,830,444	4,547,960	2,757,131,713	200,775,639	1,952,312	1,868,267,008	22,054,805		
10月	1,741,876	582,036,936	885,822,688	20,766,684	16,208,272,793	12,939,598,314	3,947,292	2,451,183,131	6,425,456	4,464,267,272	219,348,361	4,490,188	2,652,390,074	197,343,573	1,935,268	1,811,877,198	22,004,789		
北 海	52,351	20,556,182	25,281,312	945,261	594,188,139	565,318,545	185,843	96,808,202	296,825	177,513,039	8,323,498	199,363	97,014,759	6,969,218	97,462	80,498,280	1,354,280		
道 森	37,087	7,833,449	18,015,703	203,052	111,958,881	123,044,615	43,242	18,866,442	74,025	38,324,997	4,299,377	54,320	23,724,629	3,842,271	19,705	14,600,368	457,106		
岩 手	21,485	4,639,209	11,062,513	217,362	131,578,249	137,190,830	48,781	24,078,205	76,144	45,609,146	2,196,057	53,381	27,634,445	1,978,496	22,763	17,974,701	217,561		
宮 城	52,798	17,988,777	26,548,595	324,265	244,809,448	201,828,880	69,308	41,080,678	122,787	83,566,184	8,149,259	87,562	50,586,722	7,152,404	35,225	32,979,462	996,855		
秋 田	40,568	12,562,129	20,597,088	178,378	105,417,171	112,963,612	36,054	18,117,737	66,383	38,681,616	5,772,130	48,722	24,957,445	5,221,453	17,661	13,724,171	550,676		
山 形	49,157	15,969,913	25,212,785	179,864	117,948,061	119,134,021	36,417	20,059,645	69,938	44,284,192	7,566,006	50,585	28,729,951	6,786,732	19,353	15,554,240	779,274		
福 島	47,869	14,139,707	24,473,345	304,553	211,112,574	190,649,925	68,783	38,941,834	61,934	76,699,038	6,578,447	83,346	49,052,424	5,961,858	32,588	27,646,615	616,588		
茨 城	52,187	13,916,521	26,906,188	423,746	342,173,473	264,619,919	92,561	59,675,661	151,275	107,001,275	6,878,660	109,152	67,004,279	6,390,826	42,123	39,996,962	487,835		
栃 木	55,075	19,545,221	28,189,817	279,226	220,336,136	176,326,597	63,395	40,511,264	110,994	76,120,073	7,929,296	79,501	47,769,240	7,356,624	30,593	28,550,833	572,672		
群 馬	46,162	14,677,646	23,987,530	322,709	241,686,515	206,117,141	65,616	39,436,276	110,043	73,013,452	5,731,735	78,816	44,922,315	5,257,005	31,227	28,091,137	474,729		
埼 玉	110,314	36,939,383	56,102,721	1,115,847	959,811,092	693,079,490	217,528	149,436,140	351,161	254,670,113	12,029,974	248,796	149,995,821	11,214,326	102,365	104,674,291	815,647		
千 葉	73,001	25,701,264	37,298,660	970,241	853,858,862	606,026,862	186,645	131,972,365	297,187	191,768,093	9,058,277	209,713	129,541,731	8,342,398	87,474	82,326,962	714,879		
東 京	137,144	52,564,675	67,987,118	1,815,115	1,553,347,946	1,127,636,970	311,264	218,775,743	495,287	363,638,189	16,182,013	338,922	206,455,146	14,449,450	156,365	157,183,043	1,732,563		
新 潟	82,721	30,994,162	41,915,374	1,399,097	1,299,813,149	874,377,271	258,276	192,293,014	405,661	316,339,132	9,583,782	284,157	183,750,427	8,716,876	121,504	132,588,705	866,906		
富 山	12,747	3,834,344	6,836,889	226,503	177,259,806	148,458,479	40,996	26,905,086	65,903	50,926,073	1,421,043	42,057	28,601,556	1,271,410	23,846	22,324,516	149,634		
石 川	12,701	3,552,512	6,770,971	218,323	159,418,037	139,871,989	38,949	22,707,877	63,751	45,160,149	1,355,662	42,656	16,056,487	1,188,655	21,095	17,822,516	167,011		
福 山	10,334	2,549,525	5,479,501	151,550	116,789,175	98,226,837	29,584	18,254,168	47,452	35,968,146	1,111,569	31,134	21,115,249	989,052	16,318	14,852,897	122,516		
山 梨	24,581	7,689,703	12,583,698	126,178	7,889,703	80,400,859	25,444	15,182,460	44,180	28,159,550	3,029,127	30,713	16,610,329	2,672,417	13,467	11,549,220	356,710		
長 野	29,973	9,836,110	15,557,317	421,149	306,312,710	274,844,039	76,618	46,599,243	124,221	87,232,779	3,949,277	85,906	52,972,353	3,543,239	38,315	34,260,426	406,377		
岐 阜	33,516	9,281,851	17,720,457	364,019	280,478,515	233,210,763	71,330	42,150,453	115,416	79,058,059	3,488,883	77,781	45,528,687	3,212,335	37,635	33,529,371	276,548		
静 岡	54,211	14,961,406	28,741,590	688,968	560,035,295	438,951,259	133,880	85,638,336	215,317	157,234,203	6,645,650	148,135	94,025,210	6,090,462	67,182	63,208,992	555,188		
愛 知	79,594	25,069,867	40,864,069	1,191,499	1,028,272,525	746,440,995	213,068	143,632,769	346,595	264,148,927	8,913,811	237,905	153,927,338	8,189,793	108,690	110,221,590	724,019		
三 重	23,566	8,668,781	12,563,568	328,493	258,799,703	209,641,210	59,048	37,415,236	97,457	72,555,093	2,695,588	69,752	46,144,751	2,467,342	27,705	26,410,342	228,246		
滋 賀	29,223	13,606,582	15,695,514	222,299	185,581,073	141,999,988	43,972	29,696,995	76,148	58,488,238	3,663,190	54,268	36,970,469	3,281,224	21,880	21,517,768	381,966		
京 都	47,724	21,203,979	23,411,676	430,157	338,462,997	265,073,453	69,874	42,711,211	125,143	84,498,118	6,794,069	88,179	50,649,414	5,752,623	36,964	33,848,704	1,041,446		
大 阪	92,268	34,090,880	44,958,901	1,451,857	1,187,828,191	875,983,090	236,992	152,537,163	389,942	274,735,037	11,365,710	275,039	162,611,571	10,064,866	114,903	112,123,466	1,300,845		
兵 庫	67,236	26,168,180	33,830,322	951,907	805,489,982	590,770,868	169,173	112,623,763	276,155	203,628,098	7,898,153	194,218	119,912,553	7,124,339	81,937	83,715,545	773,815		
奈 良	18,195	5,577,999	9,273,991	228,716	196,878,576	142,557,335	44,236	29,128,046	70,313	49,475,559	1,912,940	51,189	30,135,010	1,740,165	19,124	19,340,549	172,775		
和 歌	23,511	9,398,079	12,057,873	156,920	113,187,906	96,092,502	28,012	15,542,617	48,033	30,552,432	2,491,005	35,543	19,507,894	2,319,142	12,490	11,044,538	171,863		
鳥 取	8,929	2,932,400	4,666,951	108,307	72,263,433	69,114,477	21,723	11,859,571	35,514	23,605,598	1,332,846	25,278	15,092,805	1,201,659	10,236	8,512,793	131,187		
島 根	10,205	2,783,687	5,595,625	144,742	96,297,247	93,310,014	27,410	14,520,947	44,589	29,961,177	1,181,276	30,486	18,509,989	1,055,059	14,103	11,451,188	126,217		
岡 山	16,321	6,188,834	8,719,400	375,934	283,127,153	241,801,852	65,491	40,479,701	105,434	76,576,315	2,106,228	71,670	45,699,732	1,856,851	33,764	30,876,583	249,377		
広 島	19,713	7,459,448	10,287,142	538,602	421,553,051	339,810,688	99,774	62,901,811	157,402	113,495,808	2,661,777	106,362	65,535,842	2,366,220	51,040	47,959,965	295,572		
山 口	10,982	3,833,030	5,837,911	299,777	224,506,160	188,357,433	56,270	33,829,664	89,816	63,373,733	1,635,030	61,692	37,183,922	1,508,396	28,124	26,189,811	126,634		
徳 島	13,190	4,352,863	6,519,078	135,681	89,218,787	83,445,146	26,238	13,910,654	43,650	28,190,293	1,649,987	31,234	18,082,692	1,481,618	12,416	10,107,601	168,369		
香 川	6,691	2,228,201	3,506,833	197,543	142,697,235	126,440,481	36,379	21,652,226	57,742	40,726,770	913,392	39,195	24,052,163	809,309	18,547	16,674,607	104,083		
愛 媛	20,159	5,577,538	10,248,544	262,639	176,610,255	152,685,995	52,685	27,026,915	84,678	52,159,781	2,397,298	60,211	31,562,896	2,182,121	24,467	20,596,884	215,177		
高 松	13,273	4,524,203	6,375,646	140,266	87,905,345	84,975,304	22,742	10,979,733	40,003	24,258,699	1,766,704	28,667	15,071,419	1,577,449	11,336	9,187,281			

第4表(続) 厚生年金保険 都道府県別年金受給権者状況(新法厚生年金保険)
(月末現在)

都道府県別	老 年 金																	
	繰 上 げ 支 給									6 5 歳 以 上 本 来								
	計			退 職			在 職			計			退 職			在 職		
	件数	年金額	(別掲)基礎年金額	件数	年金額	(別掲)基礎年金額	件数	年金額	(別掲)基礎年金額	件数	年金額	(別掲)基礎年金額	件数	年金額	(別掲)基礎年金額	件数	年金額	(別掲)基礎年金額
千円			千円			千円			千円			千円			千円			
平成 25 年 5 月	444	278,815	205,653	314	190,064	143,724	130	88,751	61,929	19,259,128	14,412,417,531	13,155,152,516	18,107,141	13,065,157,082	12,370,181,916	1,151,987	1,347,260,449	784,970,600
6 月	1,277	816,632	594,799	963	593,303	443,415	314	223,329	151,384	19,345,060	14,454,947,719	13,213,600,687	18,180,793	13,095,280,824	12,420,256,696	1,164,267	1,359,666,896	793,343,991
7 月	2,352	1,474,263	1,096,732	1,826	1,102,368	842,626	526	371,895	254,106	19,458,979	14,513,883,480	13,291,175,735	18,277,715	13,138,481,672	12,486,167,018	1,181,264	1,375,401,808	805,008,718
8 月	3,281	2,068,274	1,527,024	2,542	1,541,867	1,169,721	739	526,407	357,303	19,556,463	14,564,619,058	13,357,648,524	18,366,501	13,184,189,374	12,546,789,538	1,189,962	1,380,429,684	810,858,986
9 月	4,250	2,696,374	1,975,876	3,306	2,014,138	1,517,825	944	682,235	458,051	19,665,216	14,622,911,917	13,431,796,172	18,458,662	13,225,998,759	12,609,524,901	1,206,554	1,396,913,158	822,271,271
10 月	5,464	3,460,393	2,512,831	4,242	2,584,588	1,925,761	1,222	875,806	587,070	19,790,935	14,539,188,809	13,380,587,137	18,563,045	13,135,775,131	12,552,030,847	1,227,890	1,403,413,677	828,556,290
北 海 道	250	162,964	116,480	162	103,877	73,918	88	59,086	42,563	876,042	525,827,755	572,526,444	815,452	463,894,815	532,213,295	60,590	61,932,940	40,313,149
青 森 県	91	39,893	42,954	73	28,754	34,455	18	11,138	8,500	207,496	99,176,945	135,166,027	197,458	89,584,536	128,360,953	10,038	9,592,409	6,805,074
岩 手 県	60	30,699	27,812	43	20,317	19,412	17	10,383	8,400	209,209	113,260,241	144,001,405	197,579	101,638,877	135,832,438	11,630	11,621,365	8,168,967
宮 城 県	134	79,754	60,561	97	51,283	42,281	37	28,470	18,200	320,672	217,648,478	217,539,986	299,850	194,027,007	203,096,174	20,822	23,621,472	14,443,811
秋 田 県	104	58,772	49,003	75	39,155	34,992	29	19,617	14,011	187,194	96,477,547	126,523,934	178,737	87,908,350	120,680,378	8,457	8,569,197	5,843,556
山 形 県	146	73,772	70,654	118	57,549	56,436	28	16,224	14,218	193,941	108,655,310	135,365,742	184,483	98,500,885	128,598,667	9,458	10,154,425	6,767,075
福 島 県	134	76,888	64,106	104	56,610	49,757	30	20,274	14,350	303,183	185,848,397	206,625,375	286,074	167,207,491	194,688,888	17,109	18,640,907	11,936,488
茨 城 県	142	87,210	65,412	116	69,316	52,766	26	17,894	12,646	412,956	304,854,467	280,705,032	391,488	280,763,438	266,085,508	21,468	24,091,028	14,619,524
栃 木 県	142	86,997	65,503	113	67,189	51,301	29	19,808	14,202	284,980	202,097,070	194,202,264	268,331	183,219,325	182,787,021	16,649	18,877,745	11,415,173
群 馬 県	141	88,541	65,347	127	77,226	58,270	14	11,316	7,077	321,207	220,124,505	221,357,434	301,694	197,897,733	207,769,758	19,513	22,226,772	13,587,676
埼 玉 県	247	168,860	114,640	203	134,044	93,364	44	34,816	21,276	1,078,832	876,940,907	724,283,102	1,014,999	799,165,570	681,692,953	63,833	77,775,336	42,590,149
千 葉 県	210	145,296	98,003	176	120,065	80,967	34	25,231	17,036	918,951	776,093,286	621,211,927	865,539	710,963,358	585,462,966	53,412	65,129,422	35,748,931
東 京 都	383	264,335	172,968	302	196,915	134,754	81	67,420	38,214	1,729,890	1,417,312,949	1,142,312,878	1,601,223	1,264,587,876	1,059,007,320	128,667	152,725,073	83,305,559
神 奈 川 県	243	186,676	112,013	196	148,848	89,568	47	37,827	22,445	1,312,082	1,178,209,842	885,209,546	1,236,660	1,083,408,949	835,152,988	75,422	94,800,893	50,056,558
新 潟 県	114	61,413	55,614	81	38,754	38,912	33	22,659	16,702	412,565	265,855,842	290,355,914	389,920	239,995,302	274,150,726	22,645	25,860,540	16,205,189
富 山 県	37	25,862	17,010	29	18,710	13,135	8	7,152	3,874	211,780	154,527,515	151,393,719	197,057	138,014,781	140,914,045	14,723	16,512,734	10,479,673
石 川 県	42	24,603	19,578	32	17,501	13,058	10	7,103	5,078	204,283	138,891,873	143,439,651	190,314	123,425,647	133,568,953	13,969	15,466,227	9,853,001
福 山 県	38	22,149	18,244	27	14,926	13,256	11	7,223	4,988	142,787	100,500,602	101,430,750	132,450	88,777,768	94,138,582	10,337	11,722,295	7,292,168
山 梨 県	74	41,928	33,835	58	31,061	26,067	16	10,867	7,768	130,723	82,485,418	88,805,031	121,943	73,239,271	82,798,423	8,380	9,246,147	6,006,608
長 野 県	110	66,627	53,225	88	51,039	42,281	22	15,589	10,944	399,718	272,308,607	282,792,971	376,211	245,278,786	266,173,318	23,507	27,029,821	16,619,653
岐 阜 県	84	52,995	41,404	67	39,870	32,790	17	13,126	8,614	350,269	250,128,358	244,418,570	327,563	224,564,379	228,618,108	22,706	25,563,980	15,800,462
静 岡 県	193	117,789	92,636	156	89,662	74,392	37	28,127	18,244	655,242	497,336,865	454,960,252	613,441	448,771,947	425,765,688	41,801	48,564,918	29,194,564
愛 知 県	240	155,011	109,969	195	123,324	89,137	45	31,686	20,832	1,122,300	917,183,746	763,819,586	1,051,015	831,284,925	715,032,905	71,285	85,898,822	48,786,682
三 重 県	52	36,000	25,096	41	28,369	19,717	11	7,631	5,379	311,299	230,211,349	217,280,138	294,936	212,012,106	205,958,206	16,363	18,199,243	11,321,932
滋 賀 県	81	58,764	37,892	61	42,413	28,377	20	16,350	9,515	217,659	168,616,268	152,425,472	205,612	154,335,422	144,003,387	12,047	14,280,847	8,422,085
京 都 府	137	94,248	60,962	91	62,291	39,800	46	31,957	21,162	417,393	313,010,709	276,854,464	387,389	279,078,210	257,172,056	30,004	33,932,499	19,682,408
大 阪 府	318	223,155	141,689	253	173,400	111,687	65	50,115	30,002	1,373,377	1,081,900,525	893,140,284	1,284,257	974,537,338	835,112,631	89,120	107,363,188	58,027,654
兵 庫 県	189	146,669	82,837	135	100,275	57,090	54	46,394	25,747	901,172	728,871,484	606,407,120	849,427	666,380,729	571,705,239	51,745	62,490,755	34,701,881
和 歌 山 県	59	45,407	27,897	45	32,817	20,844	14	12,590	7,053	217,948	178,775,795	147,185,877	204,135	161,765,669	137,888,741	13,813	17,010,126	9,297,136
歌 山 県	50	30,780	23,019	42	26,288	18,898	8	4,493	4,121	159,101	106,573,260	104,504,045	150,685	97,516,309	98,963,913	8,416	9,056,950	5,540,132
鳥 取 県	34	17,673	15,588	25	11,825	11,054	9	5,848	4,535	102,641	62,785,280	71,695,932	97,093	56,900,805	67,837,226	5,548	5,884,476	3,858,705
島 根 県	37	19,904	16,758	26	12,447	11,441	11	7,457	5,317	136,726	82,871,617	96,730,412	128,606	74,480,823	90,958,617	8,120	8,390,793	5,771,795
岡 山 県	74	41,166	34,047	60	34,622	27,691	14	6,544	6,356	349,150	250,430,554	245,420,162	326,304	224,771,768	229,534,621	22,846	25,658,786	15,885,541
広 島 県	94	60,014	42,753	79	47,134	35,469	15	12,880	7,285	496,039	373,986,472	343,000,035	464,151	336,697,703	321,093,113	31,888	37,288,769	21,906,922
山 口 県	52	34,556	23,927	41	24,827	18,246	11	9,729	5,822	274,975	196,715,530	190,434,265	258,742	178,872,031	179,246,544	16,233	17,843,498	11,187,721
徳 島 県	50	23,496	21,963	42	18,823	18,325	8	4,673	3,638	130,444	78,552,886	87,410,195	121,892	69,988,988	81,728,306	8,552	8,563,898	5,681,889
香 川 県	33	21,650	15,572	27	17,427	12,904	6	4,223	2,668	180,987	124,147,122	127,249,028	168,526	110,662,545	118,567,859	12,461	13,484,577	8,681,169
愛 媛 県	77	46,158	35,857	59	34,585	27,904	18	11,573	8,681	248,471	155,230,774	168,468,694	234,543	140,309,897	158,979,970	13,928	14,920,877	9,488,723
高 松 県	51	23,870	22,324	45	21,296	19,729	6	2,574	2,595	135,053	78,294,924	88,482,588	127,387	70,475,963	83,370,188	7,766	7,818,961	5,112,400
福 岡 県	234	160,912	102,835	178	121,653	76,250	56	39,259	26,585	752,233	534,579,661	497,399,638	101,396	478,608,493	463,892,925	50,837	55,971,168	33,506,714
佐 賀 県	48																	

第4表(続) 厚生年金保険 都道府県別年金受給権者状況(新法厚生年金保険)
(月末現在)

都道府県別	老 年 金									老 年 金 受 給 権 者 状 況										
	老 年 金									老 年 金 受 給 権 者 状 況										
	給 付 額									受 給 権 者 数										
	計			退 職			在 職			計			退 職			在 職				
件数	年金額	(別掲)基礎年金額	件数	年金額	(別掲)基礎年金額	件数	年金額	(別掲)基礎年金額	件数	年金額	(別掲)基礎年金額	件数	年金額	(別掲)基礎年金額	件数	年金額	(別掲)基礎年金額	件数	年金額	(別掲)基礎年金額
千円			千円			千円			千円			千円			千円			千円		
平成 25 年 5 月	228,987	232,973,175	221,548,773	203,717	196,024,841	196,959,205	25,270	36,948,334	24,589,568	14,067,290	17,357,229,098	7,500,692,322	11,466,076	14,139,975,138	6,807,874,698	2,601,214	3,217,253,960	692,817,625		
6 月	229,899	233,640,041	222,195,519	204,475	196,446,816	197,513,589	25,424	37,193,225	24,681,930	14,080,150	17,330,439,349	7,530,517,619	11,474,858	14,120,598,363	6,830,785,196	2,605,292	3,209,840,986	699,732,423		
7 月	231,164	234,703,411	223,147,739	205,583	197,329,124	198,379,878	25,581	37,374,286	24,767,862	14,088,483	17,288,179,503	7,570,241,844	11,483,845	14,095,713,884	6,861,203,281	2,604,638	3,192,465,619	709,038,563		
8 月	232,039	235,476,637	223,796,910	206,462	198,217,319	199,082,894	25,577	37,259,318	24,714,016	14,089,184	17,243,385,452	7,604,334,337	11,502,115	14,090,984,644	6,891,089,960	2,587,069	3,152,400,808	713,244,377		
9 月	232,900	236,151,070	224,439,445	207,164	198,672,234	199,627,439	25,736	37,478,836	24,812,006	14,094,155	17,200,059,242	7,642,653,465	11,512,734	14,068,062,739	6,920,299,362	2,581,421	3,131,996,503	722,354,104		
10 月	233,997	234,576,386	222,972,673	208,000	197,122,626	198,250,819	25,997	37,453,760	24,721,855	14,100,975	16,974,059,988	7,608,757,359	11,520,299	13,891,104,641	6,882,050,746	2,580,676	3,082,955,347	726,706,613		
北 海 道	10,338	8,048,766	9,633,433	9,149	6,537,448	8,515,418	1,189	1,511,318	1,118,016	548,717	603,592,595	279,666,817	425,859	469,046,217	245,802,461	122,858	134,546,378	33,864,356		
青 島 手 続 手 帳 手 帳 手 帳	1,769	1,053,937	1,551,960	1,605	835,446	1,401,122	164	218,492	150,838	119,439	113,598,048	60,229,200	96,831	90,953,032	54,514,945	22,608	22,645,017	5,714,255		
宮 城 県	2,215	1,395,577	2,028,069	2,019	1,141,036	1,846,185	196	254,541	181,884	143,340	136,634,576	72,961,662	115,501	108,526,332	66,042,055	27,839	28,108,245	6,919,606		
秋 田 県	2,778	2,584,486	2,627,669	2,489	2,184,067	2,352,682	289	400,419	274,987	235,597	267,058,815	122,512,455	189,574	212,747,889	109,542,255	46,023	54,310,927	12,970,198		
山 形 県	1,319	879,103	1,215,632	1,195	732,104	1,099,021	124	146,999	116,611	124,748	115,475,637	64,185,681	103,498	94,306,421	58,971,839	21,250	21,169,215	5,213,843		
山 形 県	1,413	964,346	1,344,405	1,261	770,402	1,200,360	152	193,944	144,045	142,793	133,906,486	75,763,174	118,733	109,307,124	69,414,023	24,060	24,599,361	6,349,151		
山 形 県	1,954	1,569,790	1,855,342	1,716	1,230,279	1,618,609	238	339,511	230,971	231,113,492	117,353,351	188,728	186,584,668	106,359,465	42,243	44,528,825	10,993,885			
山 形 県	4,121	3,822,903	3,877,003	3,689	3,210,096	3,463,180	432	612,807	413,823	303,219	369,109,253	160,732,357	251,912	307,806,291	148,205,397	51,307	61,302,929	12,526,960		
山 形 県	2,480	2,088,482	2,319,350	2,178	1,667,674	2,037,458	302	420,808	281,892	215,004	247,581,411	133,333,032	175,818	202,224,082	102,956,884	39,186	45,357,962	10,376,148		
山 形 県	3,096	2,573,939	2,950,156	2,741	2,069,152	2,621,067	355	504,787	329,089	226,655	257,540,990	123,099,302	184,907	209,277,649	110,837,317	41,748	48,263,341	12,261,985		
埼 玉 県	13,449	14,406,736	12,754,945	12,033	12,280,302	11,418,954	1,416	2,126,434	1,335,541	767,665	1,016,928,417	419,031,035	631,493	841,285,295	381,552,861	136,172	175,643,122	37,478,174		
埼 玉 県	13,539	15,525,340	12,957,315	12,257	13,606,179	11,739,646	1,416	2,126,434	1,335,541	767,665	1,016,928,417	419,031,035	631,493	841,285,295	381,552,861	136,172	175,643,122	37,478,174		
埼 玉 県	37,963	43,472,891	36,956,229	33,902	37,437,080	33,065,564	4,061	6,035,811	3,890,665	1,172,965	1,596,757,574	644,924,981	948,857	1,301,263,846	573,848,340	224,108	295,493,908	71,076,640		
埼 玉 県	22,108	28,364,676	21,387,309	19,995	25,027,119	19,383,670	2,113	3,337,557	2,003,635	1,372,399,013	534,180,685	796,494	1,152,417,711	490,028,152	162,377	219,981,301	44,152,534			
埼 玉 県	3,414	2,773,262	3,351,945	3,016	2,194,202	2,954,747	398	579,060	397,198	319,567	327,050,937	168,636,162	262,235	264,713,883	153,786,731	57,332	62,337,055	14,849,431		
富 石 県	2,526	2,519,787	2,463,597	2,193	2,045,129	2,140,483	333	474,658	323,113	172,679	188,039,247	94,881,456	139,530	150,347,670	85,517,252	33,149	37,691,577	9,364,204		
富 石 県	1,897	1,601,801	1,828,065	1,666	1,292,449	1,225,615	231	309,352	225,615	150,202	162,225,767	80,915,879	121,420	129,607,176	82,618,591	28,782	32,618,591	8,531,409		
富 石 県	1,191	1,102,511	1,145,776	1,022	860,190	966,907	169	242,321	158,689	116,914	122,850,724	62,248,688	93,976	97,109,304	55,681,404	22,938	25,741,420	6,567,284		
富 石 県	1,226	971,432	1,116,564	1,058	760,315	957,548	168	211,118	159,016	85,789	94,681,408	45,795,293	68,366	75,013,665	40,578,684	17,423	19,667,743	5,216,609		
富 石 県	3,691	3,140,049	3,605,884	3,270	2,540,895	3,187,676	421	599,154	418,208	296,363	317,677,987	163,196,071	244,276	258,647,028	148,088,880	52,087	59,030,959	15,107,191		
岐 阜 県	3,096	2,671,407	2,982,364	2,690	2,099,975	2,584,479	406	571,432	397,885	249,137	290,759,429	137,111,160	201,261	234,615,017	123,618,220	47,876	56,144,412	13,492,940		
岐 阜 県	6,107	5,946,180	5,994,311	5,400	4,906,133	5,299,227	707	1,040,047	695,083	502,220	588,407,553	274,876,918	410,909	480,873,008	248,670,118	91,311	107,534,545	26,206,801		
岐 阜 県	15,026	15,487,477	14,461,697	13,220	12,770,819	12,713,611	1,806	2,716,658	1,748,086	832,918	1,074,014,538	464,093,950	682,944	884,114,283	420,457,248	149,874	189,900,255	43,636,702		
岐 阜 県	2,299	2,080,278	2,203,956	2,058	1,733,288	1,969,573	241	346,990	234,383	229,078	271,595,998	126,995,905	193,370	229,038,755	117,321,875	35,708	42,557,243	9,674,030		
岐 阜 県	1,606	1,721,380	1,568,858	1,451	1,489,305	1,418,855	155	232,075	150,003	165,002	204,485,731	90,210,147	137,167	170,140,509	82,770,296	27,835	34,345,222	7,439,851		
京 都 府	5,082	4,775,111	4,775,635	4,463	3,914,946	4,201,163	619	860,165	574,472	284,945	352,359,990	156,805,183	232,005	287,855,547	139,468,410	52,940	64,504,444	17,336,773		
京 都 府	17,480	17,597,517	16,294,307	15,360	14,500,692	14,314,864	2,120	3,096,825	1,979,443	946,490	1,215,045,345	517,421,564	779,510	1,003,716,466	465,447,651	166,980	211,328,879	51,973,914		
京 都 府	10,800	11,635,675	10,213,080	9,652	9,906,078	9,124,141	1,148	1,729,597	1,088,939	643,344	845,460,225	355,031,207	533,568	704,488,331	324,754,367	109,776	140,971,894	30,276,839		
京 都 府	2,827	3,287,859	2,704,611	2,500	2,802,264	2,398,195	327	485,595	306,416	150,455	207,180,697	83,542,242	123,961	172,159,993	75,548,352	26,494	35,020,704	7,993,890		
京 都 府	1,259	971,320	1,132,305	1,121	794,291	1,008,732	138	177,029	123,573	102,341	120,351,186	55,516,248	85,958	101,302,691	50,836,891	16,383	19,048,495	4,679,357		
鳥 取 県	770	646,853	737,063	689	532,024	660,030	81	114,828	77,033	78,530	76,292,562	41,320,233	65,307	62,462,205	37,860,683	13,223	13,830,357	3,459,550		
鳥 取 県	1,005	749,184	977,193	900	612,083	876,510	105	137,101	100,683	102,787	99,602,800	55,110,352	84,353	80,619,036	50,070,711	18,434	18,983,764	5,039,641		
鳥 取 県	3,088	2,747,653	2,960,815	2,657	2,149,261	2,559,523	431	598,391	401,292	267,525	295,954,543	148,415,934	219,579	241,302,343	134,113,128	47,946	54,652,200	14,302,806		
鳥 取 県	4,554	4,372,017	4,393,265	3,997	3,582,240	3,859,910	557	789,777	533,355	374,641	440,832,259	205,288,059	305,324	358,747,888	185,827,117	69,317	82,084,371	19,460,943		
鳥 取 県	2,186	2,045,036	2,102,122	1,906	1,641,362	1,826,160	203	263,673	203,616	203,616	234,589,274	110,455,175	166,470	192,173,937	100,570,902	37,146	42,415,338	9,884,272		
徳 島 県	965	715,628	882,079	841	564,904	774,036	124	150,724	108,043	94,713	93,841,510	48,845,823	77,499	76,043,391	43,853,334	17,214	17,798,119	4,992,489		
徳 島 県	1,851	1,682,210	1,76																	

第4表(続) 厚生年金保険 都道府県別年金受給権者状況(新法厚生年金保険)
(月末現在)

都道府県別	通 老 相 当									障 害 厚 生 年 金			遺 族 厚 生 年 金		
	計			退 職			在 職			件数	年金額	(別掲)基礎年金額	件数	年金額	(別掲)基礎年金額
	件数	年金額	(別掲)基礎年金額	件数	年金額	(別掲)基礎年金額	件数	年金額	(別掲)基礎年金額						
千円			千円			千円			千円			千円			
平成 25 年 5 月	12,154,261	2,276,149,511	6,101,810,181	11,564,969	2,106,937,151	5,963,509,742	589,292	169,212,360	138,300,439	470,714	339,101,747	221,853,585	4,677,457	4,584,066,423	119,804,995
6 月	12,197,707	2,279,347,729	6,131,735,426	11,603,022	2,109,281,798	5,991,555,203	594,685	170,065,931	140,180,224	471,804	339,738,360	222,313,413	4,693,420	4,598,578,472	121,324,455
7 月	12,243,974	2,283,035,104	6,170,642,010	11,643,554	2,112,017,337	6,027,801,292	600,420	171,017,767	143,040,718	473,845	341,004,891	223,240,251	4,711,156	4,613,286,899	122,984,726
8 月	12,274,522	2,284,795,613	6,203,053,168	11,672,868	2,113,764,692	6,058,263,395	601,654	171,030,922	144,789,773	475,344	341,945,025	223,947,258	4,721,968	4,621,909,045	124,120,792
9 月	12,308,483	2,287,098,840	6,238,388,472	11,704,358	2,115,754,105	6,091,146,443	604,125	171,344,735	147,242,029	476,710	342,767,813	224,601,857	4,733,348	4,631,032,565	125,255,212
10 月	12,354,877	2,267,432,872	6,216,663,644	11,745,176	2,096,767,779	6,067,500,253	609,701	170,665,094	149,163,390	478,336	340,227,294	222,963,240	4,748,636	4,596,728,744	125,463,442
北海道	634,738	107,959,927	310,933,040	598,267	98,504,682	301,969,388	36,471	9,455,245	8,963,652	24,343	16,476,968	10,509,700	223,110	196,179,546	5,439,349
青森	163,942	24,997,724	80,831,118	156,625	23,220,333	79,123,856	7,317	1,777,391	1,707,263	5,129	3,236,463	2,511,992	52,704	35,615,798	1,645,402
岩手	144,288	23,661,087	75,291,681	137,521	21,908,342	73,634,476	6,767	1,752,745	1,657,206	5,706	3,604,916	2,569,758	54,499	39,613,951	1,875,685
宮城	210,774	36,820,087	105,865,022	200,424	34,101,191	103,101,286	10,350	2,718,897	2,763,736	8,273	5,788,645	3,807,761	80,320	2,942,226	6,800,116
秋田	130,252	20,621,401	69,375,019	125,231	19,330,632	68,064,006	5,021	1,290,769	1,311,013	4,494	2,846,007	2,004,471	50,953	35,570,729	1,295,376
山形	122,645	20,071,134	68,583,633	117,714	18,751,663	67,228,173	4,931	1,319,471	1,355,460	5,287	3,304,861	2,416,664	46,554	33,904,287	1,340,085
福島	190,234	33,080,622	97,769,920	182,512	30,962,136	95,959,647	7,722	2,118,486	1,810,273	8,374	5,482,472	3,792,927	76,273	62,065,618	2,601,941
茨城	265,275	46,656,602	130,793,750	252,533	43,240,839	127,786,883	12,742	3,415,764	3,006,866	9,079	6,524,932	4,652,812	93,311	86,162,366	2,960,086
栃木	182,692	32,811,211	91,183,382	174,305	30,499,345	98,275,590	8,387	2,311,865	1,907,792	6,252	4,428,309	3,062,405	68,159	60,371,621	2,082,418
群馬	207,832	38,259,448	107,005,369	198,471	35,688,777	104,868,782	9,361	2,570,670	2,136,587	7,267	5,005,582	3,800,773	71,833	62,181,547	2,153,482
埼玉県	676,024	129,258,198	330,151,176	644,538	120,290,443	322,866,736	31,486	8,967,755	7,284,439	20,758	16,132,767	10,239,365	232,893	243,727,034	6,562,827
茨城	571,196	106,268,046	279,865,167	544,047	98,478,961	273,269,340	27,149	7,789,084	6,595,826	19,163	14,998,985	9,156,205	202,837	217,603,264	5,655,690
東京	1,090,558	227,930,610	550,699,107	1,025,492	207,413,171	532,808,747	65,066	20,517,439	17,890,360	36,051	27,711,744	17,010,387	417,893	459,941,550	9,779,144
神奈川	781,223	150,701,312	382,111,960	744,514	139,917,631	373,314,950	36,709	10,783,681	8,197,010	28,238	22,278,822	13,023,212	313,870	372,074,812	7,735,004
新潟	241,317	42,877,281	130,771,558	231,888	40,203,206	128,506,844	9,429	2,674,076	2,264,713	10,389	6,853,135	4,522,330	102,204	87,274,089	2,897,426
富山	107,567	19,959,989	60,413,912	101,806	18,332,505	58,821,821	5,761	1,627,484	1,592,091	4,927	3,369,688	2,338,474	52,763	49,743,333	1,226,213
石川	119,771	23,452,659	65,727,080	113,248	21,634,907	64,007,803	6,523	1,817,752	1,719,277	5,171	3,509,692	2,344,047	47,121	42,065,189	1,201,925
福井	74,554	14,742,144	41,457,651	70,657	13,658,828	40,446,393	3,897	1,083,316	1,011,258	3,616	2,440,331	1,482,102	32,635	28,172,846	902,542
山梨	90,414	16,976,919	47,189,264	85,406	15,627,311	45,875,771	5,008	1,349,608	1,313,493	2,849	1,915,355	1,530,359	29,422	22,909,885	983,252
長野	231,377	45,070,075	127,205,285	221,199	42,196,045	124,857,635	10,178	2,874,031	2,347,651	9,767	6,519,759	4,676,284	86,346	74,778,995	2,393,915
岐阜	219,728	41,151,390	113,820,060	206,840	37,617,893	110,829,491	12,888	3,533,497	2,990,569	8,257	5,915,223	3,664,627	85,108	76,172,365	2,231,266
静岡県	374,639	72,227,484	192,815,930	356,223	66,919,944	188,559,652	18,416	5,307,540	4,256,278	15,315	10,943,795	6,787,958	149,547	146,159,838	3,826,114
愛知	651,243	122,960,622	323,211,114	619,391	113,992,122	315,568,198	31,852	8,968,500	7,642,916	26,546	19,863,609	12,329,940	264,436	274,465,870	7,226,137
三重	182,029	33,286,722	95,208,873	173,417	30,879,759	93,092,963	8,612	2,406,963	2,115,909	7,509	5,311,597	3,417,147	73,444	68,627,995	1,785,709
滋賀	130,492	24,398,919	67,485,265	124,225	22,697,100	65,961,547	6,267	1,701,818	1,523,718	5,191	3,824,574	2,288,562	51,245	49,032,131	1,351,252
京都	262,810	50,018,196	131,679,947	248,117	45,849,315	127,697,232	14,693	4,168,881	3,982,715	9,779	7,172,077	4,066,001	96,127	95,379,300	2,223,970
大阪	834,627	159,410,889	403,520,426	795,399	148,106,175	394,156,397	39,228	11,304,714	9,364,030	33,736	25,029,722	15,415,877	328,069	346,278,882	7,754,208
兵庫	544,972	98,821,700	269,569,983	519,864	91,811,303	263,256,441	25,108	7,010,397	6,313,542	20,622	16,611,830	10,002,684	232,059	251,430,910	5,487,044
奈良	140,692	24,403,923	68,289,084	133,908	22,575,768	66,499,593	6,784	1,828,156	1,789,490	4,659	3,602,795	2,271,816	52,713	53,758,611	1,313,420
和歌山	106,102	17,776,606	52,634,126	101,433	16,542,991	51,473,794	4,669	1,234,516	1,160,332	3,814	2,706,922	1,697,047	42,717	37,731,380	1,012,272
鳥取	60,429	10,762,842	32,461,195	57,778	10,075,254	31,849,286	2,651	687,588	611,910	2,685	1,711,489	1,223,931	25,307	20,008,525	611,688
岡山	79,570	13,999,081	43,795,287	75,665	12,996,306	42,830,916	3,905	1,002,775	964,371	3,686	2,331,068	1,674,222	34,045	26,781,636	765,584
広島	190,221	33,841,144	102,105,318	181,112	31,353,039	99,865,558	9,109	2,488,105	2,239,760	8,815	6,085,458	4,096,093	81,916	76,336,536	2,004,815
山口	283,448	51,082,051	144,809,771	269,265	47,115,031	141,527,955	14,183	3,967,020	3,282,176	13,193	9,340,736	5,728,737	124,806	124,188,507	2,814,311
徳島	163,413	27,579,580	83,740,169	155,911	25,548,205	82,028,443	7,502	2,031,375	1,711,726	6,524	4,497,410	3,032,217	75,582	74,617,319	1,499,344
香川	80,396	13,640,793	41,118,402	76,510	12,612,016	40,148,951	3,886	1,028,777	969,451	3,484	2,188,093	1,763,127	29,532	23,539,771	728,178
愛媛	105,037	18,727,431	56,476,593	99,569	17,218,439	55,039,483	5,468	1,508,992	1,437,111	4,439	3,007,935	2,191,225	42,329	37,470,963	1,025,737
高松	163,703	27,199,262	82,158,026	156,351	25,231,120	80,584,866	7,352	1,968,142	1,573,160	7,172	4,691,455	3,450,866	60,180	52,421,984	1,509,947
福岡	87,289	14,809,060	44,776,071	83,470	13,765,863	43,808,426	3,819	1,043,197	967,645	3,524	2,247,117	1,550,292	29,764	23,697,770	721,835
佐賀	470,349	81,889,539	221,363,406	446,149	75,200,259	215,905,691	24,200	6,689,280	5,457,715	21,587	14,801,202	10,493,407	198,799	199,711,934	5,000,864
長門	82,933	13,986,397	43,894,463	78,515	12,831,294	42,814,913	4,418	1,155,102	1,079,550	3,738	2,344,338	1,827,766	33,350	26,424,787	1,042,431
熊野	149,867	24,667,611	72,890,270	142,568	22,804,431	71,206,787	7,299	1,863,181	1,683,483	5,931	3,804,823	2,932,468	59,339	52,518,859	1,571,316
大分	184,251	30,787,155	94,471,104	175,505	28,531,733	92,434,875	8,746	2,255,422	2,036,228	8,505	5,292,576	4,209,869	61,097	47,603,069	1,788,604
宮崎	129,972	21,336,955	64,612,185	123,188	19,605,195	63,032,998	6,784	1,731,760	1,579,187	5,471	3,501,101	2,757,258	45,695	37,196,880	1,146,496
鹿児島	130,505	21,837,979	66,121,329	124,394	20,291,676	64,738,539	6,111								

第4表(続) 厚生年金保険 都道府県別年金受給権者状況(旧共済組合計)
(月末現在)

都道府県別	合 計			退 職 年 金			通 算 退 職 年 金			障 害 年 金			遺 族 年 金			通算遺族年金	
	件数	年金額	(別掲)基礎年金額	件数	年金額	(別掲)基礎年金額	件数	年金額	(別掲)基礎年金額	件数	年金額	(別掲)基礎年金額	件数	年金額	(別掲)基礎年金額	件数	年金額
	千円			千円			千円			千円			千円			千円	
平成 25 年 5月	587,873	802,984,620	201,222,937	349,613	615,491,218	136,485,719	98,625	25,308,348	62,368,931	6,760	6,723,654	2,215,710	131,764	155,193,336	152,577	1,111	268,063
6月	585,124	798,051,488	200,814,507	347,856	611,578,059	136,206,465	98,349	25,209,561	62,247,423	6,735	6,680,037	2,208,042	131,078	154,316,884	152,577	1,106	266,947
7月	582,519	793,382,556	200,416,672	346,171	607,837,208	135,939,532	98,082	25,106,560	62,127,925	6,698	6,637,145	2,196,638	130,471	153,536,388	152,577	1,097	265,256
8月	580,029	789,119,302	200,038,656	344,608	604,428,537	135,706,919	97,772	25,001,035	61,990,387	6,683	6,618,800	2,188,773	129,874	152,807,050	152,577	1,092	263,880
9月	577,803	785,061,326	199,751,874	343,199	601,237,880	135,506,549	97,567	24,926,968	61,908,300	6,659	6,581,447	2,184,447	129,298	152,054,765	152,577	1,080	260,267
10月	575,253	772,739,882	197,393,481	341,617	591,738,525	133,913,615	97,291	24,567,054	61,168,216	6,632	6,475,234	2,160,625	128,643	149,703,736	151,026	1,070	255,333
北 海 道	43,692	61,500,612	14,175,138	24,909	45,324,751	9,699,083	6,898	1,643,556	4,313,669	549	584,891	154,920	11,261	13,932,025	7,466	75	15,389
青 岩 宮 秋	8,514	10,183,844	2,819,167	4,090	7,061,121	1,596,551	1,888	2,190,577	1,181,881	127	105,844	39,733	2,385	2,590,796	1,003	24	5,547
山 福 茨 栃 群	11,668	14,838,169	3,962,486	6,398	11,135,880	2,419,360	2,297	482,531	1,495,881	149	143,486	42,457	2,799	3,069,721	4,789	25	6,551
山 福 茨 栃 群	14,373	20,530,725	4,622,712	8,691	15,989,203	3,152,710	2,190	541,276	1,409,516	154	148,616	54,972	3,318	3,846,321	5,514	20	5,309
山 福 茨 栃 群	10,281	12,527,208	3,489,236	5,632	9,197,121	2,177,736	1,949	443,550	1,258,298	127	115,238	46,185	2,551	2,766,648	7,018	22	4,652
山 福 茨 栃 群	8,685	11,082,921	2,959,437	5,303	8,540,333	2,060,615	1,326	307,663	860,140	107	90,226	36,677	1,937	2,142,595	2,005	12	2,104
山 福 茨 栃 群	13,259	18,760,134	3,935,982	8,148	14,554,720	2,756,611	1,803	450,906	1,128,263	136	132,702	49,104	3,148	3,614,136	2,005	24	7,671
山 福 茨 栃 群	11,240	14,960,541	3,938,873	6,927	11,476,159	2,900,308	1,623	463,092	997,382	117	114,666	37,173	2,550	2,899,989	4,010	23	6,634
山 福 茨 栃 群	8,669	11,454,171	2,976,166	5,234	8,696,696	2,098,814	1,308	368,199	828,432	114	106,698	41,903	2,003	2,280,222	7,018	10	2,356
山 福 茨 栃 群	9,468	12,259,233	3,323,061	5,503	9,410,221	2,113,018	1,826	455,050	1,164,354	118	120,560	42,457	2,002	2,268,276	3,232	19	5,126
埼 千 東 神 奈	17,505	27,675,851	5,382,461	11,279	21,658,578	4,227,817	1,801	510,859	1,094,583	180	193,025	57,278	4,223	5,307,545	2,784	22	5,845
埼 千 東 神 奈	17,548	26,246,264	5,796,509	11,064	20,372,198	4,450,487	2,103	480,906	1,281,454	188	200,676	62,562	4,158	5,076,040	2,005	35	8,160
埼 千 東 神 奈	19,529	33,431,555	5,625,983	12,819	26,188,872	4,578,344	1,694	536,574	990,845	179	208,735	55,916	4,814	6,491,707	779	23	5,667
埼 千 東 神 奈	19,542	32,110,079	5,764,212	12,667	25,184,074	4,531,878	1,957	559,507	1,178,831	168	173,619	48,491	4,726	6,186,406	5,013	24	6,472
埼 千 東 神 奈	18,176	24,278,218	6,267,848	10,871	18,859,097	4,189,235	3,074	780,826	2,003,679	191	173,417	59,672	4,013	4,458,874	15,262	27	6,005
富 石 福 山 山 長	7,424	8,883,880	2,842,616	4,492	6,903,769	1,884,510	1,404	351,191	923,901	99	92,323	31,977	1,408	1,530,972	2,229	21	5,625
富 石 福 山 山 長	8,215	11,086,403	2,841,974	5,311	8,721,714	2,119,043	1,074	274,823	703,858	83	89,453	19,073	1,727	1,995,535	—	20	4,879
富 石 福 山 山 長	5,982	7,213,870	2,194,040	3,527	5,573,153	1,376,887	1,231	330,813	791,764	77	74,036	1,142	1,234,735	2,005	5	1,128	
富 石 福 山 山 長	4,461	5,525,165	1,622,762	2,857	4,182,187	1,132,370	757	213,128	460,078	68	60,955	29,311	970	1,066,822	1,003	9	2,074
富 石 福 山 山 長	20,475	25,379,213	7,831,891	11,679	19,633,905	4,764,624	4,612	1,234,139	2,982,120	228	217,532	77,351	3,918	4,286,179	7,796	38	7,458
岐 静 愛 三 滋	11,079	13,550,172	4,374,991	6,366	10,323,220	2,747,717	2,429	695,156	1,594,938	123	126,190	32,337	2,139	2,400,651	—	22	4,955
岐 静 愛 三 滋	20,065	26,858,353	6,972,717	12,106	20,818,581	4,734,924	3,517	946,701	2,175,620	191	187,336	60,168	4,210	4,895,707	2,005	41	10,288
岐 静 愛 三 滋	18,338	24,547,479	6,980,588	10,966	19,091,997	4,715,738	3,524	891,486	2,197,198	194	201,985	67,652	3,622	4,351,669	—	32	10,343
岐 静 愛 三 滋	10,674	12,929,997	4,134,411	6,374	10,044,876	2,757,767	2,143	569,281	1,339,263	122	119,063	37,381	2,012	2,191,363	—	23	5,414
岐 静 愛 三 滋	8,941	12,436,113	2,846,601	5,707	9,748,053	2,142,112	1,150	317,324	671,928	97	91,069	31,558	1,974	2,277,619	1,003	13	2,048
京 大 兵 奈 和 歌	10,625	15,315,732	3,399,678	6,995	12,205,234	2,541,080	1,321	399,778	825,648	121	123,477	31,169	2,174	2,584,040	1,781	14	3,204
京 大 兵 奈 和 歌	14,122	21,699,535	4,606,675	9,501	17,131,209	3,807,116	1,287	339,206	752,148	164	170,633	44,404	3,149	4,051,944	3,008	21	6,543
京 大 兵 奈 和 歌	19,680	26,898,137	6,794,569	12,359	20,791,708	4,983,442	2,806	733,930	1,731,488	214	208,037	74,850	4,276	5,159,123	4,789	25	5,340
京 大 兵 奈 和 歌	5,524	7,985,096	1,857,224	3,599	6,246,707	1,447,623	644	192,497	384,105	68	70,043	25,496	1,201	1,472,837	—	12	3,012
京 大 兵 奈 和 歌	6,158	7,363,515	2,232,085	3,821	5,713,453	1,550,611	1,064	290,517	653,914	83	77,745	23,550	1,175	1,278,779	4,010	15	3,022
鳥 島 岡 広 山	6,981	8,295,925	2,412,593	3,743	6,115,357	1,392,116	1,551	354,902	994,669	75	69,962	22,800	1,601	1,753,955	3,008	11	1,749
鳥 島 岡 広 山	8,272	8,955,067	3,089,526	4,488	6,620,632	1,807,998	1,944	474,912	1,236,274	106	92,701	41,873	1,715	1,762,893	3,381	19	3,929
鳥 島 岡 広 山	13,456	17,025,754	4,955,036	8,075	13,251,517	3,249,304	2,523	618,543	1,656,599	156	165,458	47,128	2,683	2,985,962	2,005	19	4,274
鳥 島 岡 広 山	19,652	25,840,406	6,817,345	11,445	19,750,127	4,430,858	3,699	936,254	2,322,581	196	183,451	60,899	4,263	4,959,051	3,008	49	11,523
鳥 島 岡 広 山	14,242	18,549,785	4,625,119	8,114	13,788,130	3,028,511	2,479	612,609	1,547,055	137	122,147	46,320	3,475	4,017,672	3,232	37	9,227
徳 香 愛 高 福	5,759	6,811,194	2,119,879	3,388	5,289,900	1,393,139	1,189	311,968	698,851	94	85,437	27,111	1,073	1,120,805	779	15	3,084
徳 香 愛 高 福	8,429	11,831,200	2,797,520	5,180	9,312,306	1,933,657	1,381	341,548	834,835	98	122,765	28,026	1,758	2,052,100	1,003	12	2,481
徳 香 愛 高 福	11,388	11,991,121	4,806,323	5,859	9,033,333	2,710,783	3,325	751,152	2,051,992	134	128,562	40,317	2,046	2,072,903	3,232	24	5,171
徳 香 愛 高 福	5,831	5,855,094	2,463,693	2,951	4,382,891	1,293,891	1,857	476,355	1,141,989	64	53,766	22,576	949	938,682	5,237	10	3,399
徳 香 愛 高 福	21,670	33,019,411	6,077,166	13,733	25,263,671	4,726,714	2,017	481,617	1,253,177	226	227,644	89,479	5,666	7,039,114	7,796	28	7,365
佐 長 熊 大 宮	6,542	8,503,238	2,188,243	3,689	6,322,128	1,420,310	1,124	251,028	736,423	92	92,875	28,503	1,625	1,834,955	3,008	12	2,251
佐 長 熊 大 宮	6,631	7,840,333	2,376,205	3,520	5,755,851	1,485,201	1,422	368,726	851,796	96	79,212	38,205	1,566	1,629,911	1,003	27	6,632
佐 長 熊 大 宮	11,660	14,112,845	4,463,764	6,644	10,750,522	2,848,153	2,358	536,598	1,543,258	178	152,085	67,788	2,463	2,670,661	4,565	17	2,980
佐 長 熊 大 宮	8,687	10,589,223	2,993,179	4,864	7,903,613	1,893,462	1,698	399,916	1,056,812	114	95,008	42,127	1,984	2,183,993	779	27	6,693
佐 長 熊 大 宮	7,271	7,460,867	2,938,032	3,438	5,355,423												

第4表(続) 厚生年金保険 都道府県別年金受給権者状況(旧共済組合計 旧法分)
(月末現在)

月 別	合 計		退 職 年 金					減 額 退 職 年 金					通 算 退 職 年 金		
			計	退 職		在 職		計	退 職		在 職		計	退 職	
	件数	年金額	件数	件数	年金額	件数	年金額	件数	件数	年金額	件数	年金額	件数	件数	年金額
	千円		千円		千円		千円		千円		千円		千円		
平成 25 年 5月	215,233	441,972,128	112,355	112,128	279,275,031	227	301,176	50,070	49,991	104,915,391	79	80,313	6,900	6,900	3,276,977
6月	213,586	438,391,910	111,348	111,118	276,731,940	230	304,812	49,773	49,697	104,259,416	76	77,413	6,829	6,829	3,244,342
7月	212,040	435,055,978	110,384	110,155	274,299,832	229	303,477	49,514	49,437	103,689,352	77	78,904	6,763	6,763	3,213,262
8月	210,581	432,007,623	109,456	109,229	272,003,743	227	300,150	49,303	49,226	103,255,998	77	78,904	6,682	6,682	3,181,717
9月	209,216	429,104,375	108,604	108,379	269,877,802	225	297,342	49,106	49,028	102,819,153	78	79,714	6,617	6,617	3,152,910
10月	207,675	421,594,660	107,671	107,446	264,853,503	225	294,444	48,858	48,783	101,275,872	75	76,412	6,538	6,538	3,082,609

月 別	通算退職年金		障 害 年 金					遺 族 年 金					通算遺族年金	
	在 職		計	職 務 上		職 務 外		計	職 務 上		職 務 外			
	件数	年金額	件数	件数	年金額	件数	年金額	件数	件数	年金額	件数	年金額	件数	年金額
	千円		千円		千円		千円		千円		千円		千円	
平成 25 年 5月	—	—	2,498	82	93,849	2,416	3,667,458	42,299	264	238,339	42,035	49,855,529	1,111	268,063
6月	—	—	2,484	82	93,849	2,402	3,633,334	42,046	264	238,339	41,782	49,541,519	1,106	266,947
7月	—	—	2,463	82	93,849	2,381	3,603,303	41,819	263	237,473	41,556	49,271,270	1,097	265,256
8月	—	—	2,456	82	93,849	2,374	3,593,263	41,592	263	237,473	41,329	48,998,647	1,092	263,880
9月	—	—	2,440	82	93,849	2,358	3,564,792	41,369	263	237,624	41,106	48,720,924	1,080	260,267
10月	—	—	2,422	81	91,447	2,341	3,498,844	41,116	262	234,524	40,854	47,931,672	1,070	255,333

第4表(続) 厚生年金保険 都道府県別年金受給権者状況(旧共済組合計 新法分)
(月末現在)

月 別	合 計			退 職 共 済 年 金										特 別 支 給				
				計						在 職								計
	件数	年金額	(別掲)基礎年金額	件数	年金額	(別掲)基礎年金額	件数	年金額	(別掲)基礎年金額	件数	年金額	(別掲)基礎年金額	件数	年金額	件数	年金額	件数	年金額
平成 25 年 5月	372,640	361,012,492	201,222,937	278,913	252,950,677	198,854,650	275,404	250,438,944	196,572,474	3,509	2,511,733	2,780	2,682,698	2,357	2,189,167			
6月	371,538	359,659,577	200,814,507	278,255	252,169,898	198,453,888	274,783	249,695,106	196,196,881	3,472	2,474,591	2,716	2,620,215	2,296	2,133,415			
7月	370,479	358,326,578	200,416,672	277,592	251,358,940	198,067,457	274,155	248,913,963	195,832,989	3,437	2,444,977	2,621	2,522,392	2,203	2,038,523			
8月	369,448	357,111,679	200,038,656	276,939	250,609,061	197,697,306	273,538	248,213,417	195,480,237	3,401	2,395,644	2,540	2,435,508	2,137	1,970,511			
9月	368,587	355,956,951	199,751,874	276,439	249,937,927	197,414,849	273,061	247,558,098	195,210,678	3,378	2,379,829	2,463	2,356,717	2,070	1,903,455			
10月	367,578	351,145,222	197,393,481	275,841	246,722,739	195,081,831	272,485	244,387,756	192,906,412	3,356	2,334,983	2,379	2,243,525	1,998	1,809,236			

月 別	退 職 共 済 年 金														退 年 相 当	
	特 別 支 給		(再 掲) 繰 上 げ 支 給						本 来 支 給							
	在 職		計		退 職		在 職		計		退 職		在 職		計	
	件数	年金額	件数	年金額	件数	年金額	件数	年金額	件数	年金額	件数	年金額	(別掲)基礎年金額	件数	年金額	件数
平成 25 年 5月	423	493,532	1,788	1,436,805	1,643	1,307,166	145	129,639	276,133	250,267,979	198,824,111	78,868	84,992,448	187,188	230,919,306	
6月	420	486,800	1,742	1,398,845	1,598	1,270,644	144	128,201	275,539	249,549,483	198,424,506	78,741	84,794,923	186,735	230,204,478	
7月	418	483,869	1,676	1,339,985	1,533	1,212,912	143	127,072	274,971	248,836,549	198,040,335	78,648	84,605,951	186,273	229,465,643	
8月	403	464,997	1,626	1,293,929	1,487	1,170,635	139	123,294	274,399	248,173,552	197,670,721	78,540	84,421,114	185,849	228,789,743	
9月	393	453,262	1,581	1,255,964	1,445	1,135,807	136	120,157	273,976	247,581,210	197,388,265	78,454	84,245,118	185,489	228,163,869	
10月	381	434,290	1,531	1,199,527	1,399	1,084,451	132	115,076	273,462	244,479,214	195,054,689	78,363	83,251,097	185,088	225,238,294	

月 別	退 職 共 済 年 金														退 年 相 当	
	退 年 相 当							通 退 相 当								
	計		退 職		在 職			計		退 職		在 職				
	(別掲)基礎年金額	件 数	年 金 額	(別掲)基礎年金額	件 数	年 金 額	件 数	年 金 額	(別掲)基礎年金額	件 数	年 金 額	(別掲)基礎年金額	件 数	年 金 額	件 数	年 金 額
平成 25 年 5月	136,485,719	184,717	228,613,944	134,934,250	2,471	2,305,362	91,725	22,031,371	62,368,931	90,687	21,825,000	61,638,224	1,038	206,371		
6月	136,206,465	184,289	227,935,899	134,671,037	2,446	2,268,579	91,520	21,965,220	62,247,423	90,494	21,759,207	61,525,844	1,026	206,013		
7月	135,939,532	183,856	227,226,840	134,423,279	2,417	2,238,803	91,319	21,893,297	62,127,925	90,299	21,687,123	61,409,711	1,020	206,174		
8月	135,706,919	183,461	226,599,310	134,201,227	2,388	2,170,433	91,090	21,819,318	61,990,387	90,077	21,614,107	61,279,010	1,013	205,211		
9月	135,506,549	183,111	225,988,520	134,003,731	2,378	2,175,349	90,950	21,774,058	61,908,300	89,950	21,569,578	61,206,947	1,000	204,480		
10月	133,913,615	182,726	223,106,395	132,427,504	2,362	2,131,900	90,753	21,484,445	61,168,216	89,759	21,281,362	60,478,908	994	203,083		

月 別	障 害 共 済 年 金								遺 族 共 済 年 金								
	計				職 務 上		職 務 外		計				職 務 上		職 務 外		
	件 数	年 金 額	(別掲)基礎年金額	件 数	年 金 額	件 数	年 金 額	件 数	年 金 額	(別掲)基礎年金額	件 数	年 金 額	(別掲)基礎年金額	件 数	年 金 額	件 数	年 金 額
	千円	千円	千円	千円	千円	千円	千円	千円	千円	千円	千円	千円	千円	千円	千円	千円	千円
平成 25 年 5月	4,262	2,962,346	2,215,710	188	148,942	4,074	2,813,404	89,465	105,099,468	152,577	291	238,015	89,174	104,861,453			
6月	4,251	2,952,853	2,208,042	188	148,942	4,063	2,803,912	89,032	104,537,026	152,577	291	237,583	88,741	104,299,444			
7月	4,235	2,939,992	2,196,638	188	148,942	4,047	2,791,050	88,652	104,027,645	152,577	291	237,549	88,361	103,790,096			
8月	4,227	2,931,688	2,188,773	188	148,841	4,039	2,782,847	88,282	103,570,931	152,577	291	237,117	87,991	103,333,815			
9月	4,219	2,922,806	2,184,447	188	148,841	4,031	2,773,966	87,929	103,096,218	152,577	292	237,328	87,637	102,858,889			
10月	4,210	2,884,943	2,160,625	188	147,360	4,022	2,737,583	87,527	101,537,540	151,026	293	234,962	87,234	101,302,579			

第5表 厚生年金保険 月別年金種別別年金受給者状況（厚生年金保険計）
（月末現在）

月 別	合 計			老 齢 年 金			通 算 老 齢 年 金			障 害 年 金			遺 族 年 金			通 算 遺 族 年 金	
	件数	年金額	(別掲)基礎年金額	件数	年金額	(別掲)基礎年金額	件数	年金額	(別掲)基礎年金額	件数	年金額	(別掲)基礎年金額	件数	年金額	(別掲)基礎年金額	件数	年金額
	千円		千円	千円		千円	千円		千円	千円		千円	千円		千円	千円	
平成 25 年 5月	31,736,101	26,406,945,727	13,448,751,386	14,331,484	18,545,739,733	7,419,594,631	11,969,266	2,396,386,600	5,766,329,384	391,115	299,433,036	191,774,316	5,001,941	5,154,250,217	71,053,056	42,295	11,136,142
6月	31,777,038	26,365,527,602	13,509,902,105	14,327,588	18,494,694,693	7,449,160,784	12,003,178	2,396,234,330	5,796,693,642	391,384	299,292,518	192,067,565	5,012,960	5,164,263,961	71,980,114	41,928	11,042,101
7月	31,834,677	26,328,512,690	13,590,500,619	14,332,604	18,446,027,451	7,488,628,703	12,042,116	2,397,080,964	5,835,976,740	392,573	299,797,450	192,881,833	5,025,786	5,174,648,154	73,013,344	41,598	10,958,672
8月	31,876,134	26,297,534,315	13,658,531,622	14,340,904	18,410,342,044	7,522,605,919	12,067,924	2,396,626,639	5,868,702,987	393,425	300,136,230	193,509,893	5,032,591	5,179,549,175	73,712,823	41,290	10,880,227
9月	31,920,230	26,257,442,421	13,733,639,402	14,346,016	18,363,303,566	7,560,752,702	12,098,338	2,397,105,083	5,904,397,434	394,243	300,480,719	194,083,127	5,040,630	5,185,750,898	74,406,140	41,003	10,802,154
10月	31,980,814	25,948,291,755	13,680,854,482	14,354,113	18,124,098,515	7,527,486,362	12,139,564	2,374,043,617	5,886,124,391	395,289	297,880,539	192,692,123	5,051,140	5,141,653,422	74,551,606	40,708	10,615,662

(新規裁定)

月 別	合 計			老 齢 年 金			通 算 老 齢 年 金			障 害 年 金			遺 族 年 金			通 算 遺 族 年 金	
	件数	年金額	(別掲)基礎年金額	件数	年金額	(別掲)基礎年金額	件数	年金額	(別掲)基礎年金額	件数	年金額	(別掲)基礎年金額	件数	年金額	(別掲)基礎年金額	件数	年金額
	千円		千円	千円		千円	千円		千円	千円		千円	千円		千円	千円	
平成 25 年 5月	139,575	74,452,836	12,930,135	37,809	33,758,395	2,368,893	70,167	9,378,789	8,336,291	2,928	2,188,499	1,308,461	28,669	29,126,960	916,490	2	193
6月	110,044	57,139,304	10,718,578	22,587	18,343,176	1,856,374	55,934	7,312,967	6,853,700	2,477	1,849,124	1,061,996	29,044	29,633,199	946,508	2	839
7月	114,974	57,110,718	12,058,155	21,682	17,009,778	2,013,511	59,855	7,879,606	7,515,575	3,347	2,453,988	1,483,739	30,085	29,766,256	1,045,330	5	1,091
8月	87,696	43,265,469	9,130,856	16,337	12,619,737	1,520,325	46,017	6,014,177	5,678,733	2,656	1,981,963	1,210,845	22,684	22,649,231	720,953	2	360
9月	87,120	42,356,556	9,130,064	16,115	12,002,462	1,553,909	46,164	6,035,868	5,725,464	2,497	1,870,646	1,137,579	22,336	22,446,837	713,111	8	743
10月	109,527	51,984,374	11,471,390	19,905	14,760,701	1,932,426	59,511	7,662,914	7,414,294	2,819	2,037,743	1,221,421	27,284	27,521,220	903,249	8	1,796

(失 権)

月 別	合 計			老 齢 年 金			通 算 老 齢 年 金			障 害 年 金			遺 族 年 金			通 算 遺 族 年 金	
	件数	年金額	(別掲)基礎年金額	件数	年金額	(別掲)基礎年金額	件数	年金額	(別掲)基礎年金額	件数	年金額	(別掲)基礎年金額	件数	年金額	(別掲)基礎年金額	件数	年金額
	千円		千円	千円		千円	千円		千円	千円		千円	千円		千円	千円	
平成 25 年 5月	86,153	92,822,592	29,359,316	40,148	65,442,152	17,822,799	26,032	7,710,405	10,730,502	1,205	1,128,782	652,696	18,413	18,450,311	153,320	355	90,942
6月	86,151	93,251,376	29,447,823	40,360	65,905,864	17,938,338	26,152	7,909,914	10,618,389	1,292	1,234,721	753,031	17,977	18,106,089	138,065	370	94,788
7月	86,671	94,839,634	30,240,203	41,380	68,033,127	18,586,460	26,282	7,962,222	10,792,445	1,326	1,256,869	731,853	17,354	17,503,799	129,445	329	83,618
8月	75,701	79,298,703	26,320,395	34,519	55,021,132	15,908,688	23,651	6,959,511	9,674,454	1,140	1,069,297	614,206	16,085	16,170,430	123,047	306	78,334
9月	71,988	77,406,454	25,365,626	33,675	54,742,140	15,440,066	22,050	6,502,773	9,205,050	1,047	1,013,761	605,898	14,919	15,068,817	114,613	297	78,964
10月	80,335	86,655,193	27,885,888	37,551	61,068,181	17,091,976	24,542	7,384,736	9,994,834	1,166	1,112,808	689,926	16,772	17,010,172	109,152	304	79,296

第5表(続) 厚生年金保険 月別年金種別別年金受給者状況(厚生年金保険計(旧共済組合を除く))

(月末現在)

月 別	合 計			老 齢 年 金			通 算 老 齢 年 金			障 害 年 金			遺 族 年 金			通 算 遺 族 年 金	
	件 数	年 金 額	(別掲)基礎年金額	件 数	年 金 額	(別掲)基礎年金額	件 数	年 金 額	(別掲)基礎年金額	件 数	年 金 額	(別掲)基礎年金額	件 数	年 金 額	(別掲)基礎年金額	件 数	年 金 額
	千円		千円	千円		千円	千円		千円	千円		千円	千円		千円	千円	
平成 25 年 5月	31,167,948	25,614,934,231	13,254,237,262	13,985,138	17,932,807,534	7,285,058,086	11,877,296	2,372,385,533	5,708,169,397	386,764	294,801,250	190,105,250	4,877,496	5,004,056,304	70,904,530	41,254	10,883,609
6月	31,211,608	25,578,416,292	13,315,786,992	13,982,986	17,885,651,171	7,314,898,439	11,911,473	2,372,327,730	5,738,648,438	387,066	294,707,694	190,408,527	4,889,191	5,014,939,012	71,831,588	40,892	10,790,686
7月	31,271,806	25,546,036,648	13,396,764,662	13,989,670	17,840,704,152	7,354,627,590	11,950,664	2,373,273,298	5,778,041,989	388,286	295,250,225	191,230,266	4,902,615	5,026,100,027	72,864,818	40,571	10,708,947
8月	31,315,710	25,519,296,456	13,465,154,064	13,999,525	17,808,415,637	7,388,830,734	11,976,764	2,372,919,462	5,810,895,595	389,151	295,604,680	191,863,439	4,910,002	5,031,724,798	73,564,297	40,268	10,631,878
9月	31,361,995	25,483,233,554	13,540,541,252	14,006,043	17,764,562,253	7,427,177,831	12,007,369	2,373,468,081	5,846,663,236	389,994	295,982,529	192,442,572	4,918,596	5,038,663,272	74,257,614	39,993	10,557,419
10月	31,425,097	25,186,280,333	13,490,037,245	14,015,712	17,534,820,373	7,395,481,678	12,048,858	2,350,749,783	5,829,079,563	391,060	293,458,834	191,071,414	4,929,759	4,996,875,642	74,404,590	39,708	10,375,701

(新規裁定)

月 別	合 計			老 齢 年 金			通 算 老 齢 年 金			障 害 年 金			遺 族 年 金			通 算 遺 族 年 金	
	件 数	年 金 額	(別掲)基礎年金額	件 数	年 金 額	(別掲)基礎年金額	件 数	年 金 額	(別掲)基礎年金額	件 数	年 金 額	(別掲)基礎年金額	件 数	年 金 額	(別掲)基礎年金額	件 数	年 金 額
	千円		千円	千円		千円	千円		千円	千円		千円	千円		千円	千円	
平成 25 年 5月	139,521	74,446,085	12,910,031	37,807	33,756,043	2,367,330	70,121	9,377,057	8,317,749	2,926	2,187,319	1,308,461	28,665	29,125,472	916,490	2	193
6月	109,994	57,120,964	10,700,891	22,580	18,329,907	1,856,374	55,894	7,308,226	6,836,013	2,477	1,849,124	1,061,996	29,041	29,632,868	946,508	2	839
7月	114,917	57,098,831	12,035,311	21,677	17,003,384	2,013,511	59,809	7,876,426	7,492,731	3,346	2,453,398	1,483,739	30,080	29,764,532	1,045,330	5	1,091
8月	87,662	43,252,568	9,117,471	16,331	12,613,020	1,518,008	45,993	6,011,454	5,667,665	2,656	1,981,963	1,210,845	22,680	22,645,770	720,953	2	360
9月	87,067	42,347,448	9,103,854	16,113	11,999,260	1,553,909	46,115	6,030,889	5,699,254	2,497	1,870,646	1,137,579	22,334	22,445,910	713,111	8	743
10月	109,481	51,969,706	11,455,395	19,901	14,751,934	1,932,426	59,473	7,659,843	7,398,299	2,817	2,036,631	1,221,421	27,282	27,519,502	903,249	8	1,796

(失 権)

月 別	合 計			老 齢 年 金			通 算 老 齢 年 金			障 害 年 金			遺 族 年 金			通 算 遺 族 年 金	
	件 数	年 金 額	(別掲)基礎年金額	件 数	年 金 額	(別掲)基礎年金額	件 数	年 金 額	(別掲)基礎年金額	件 数	年 金 額	(別掲)基礎年金額	件 数	年 金 額	(別掲)基礎年金額	件 数	年 金 額
	千円		千円	千円		千円	千円		千円	千円		千円	千円		千円	千円	
平成 25 年 5月	83,350	87,921,352	28,938,318	38,344	61,490,364	17,520,639	25,712	7,607,686	10,620,347	1,187	1,104,246	645,617	17,758	17,629,589	151,716	349	89,468
6月	83,365	88,412,595	29,026,388	38,574	62,047,396	17,632,461	25,843	7,810,416	10,508,926	1,272	1,197,597	746,936	17,311	17,263,515	138,065	365	93,672
7月	84,055	90,305,898	29,812,063	39,699	64,381,558	18,280,218	25,975	7,858,848	10,675,500	1,305	1,229,807	727,527	16,756	16,753,758	128,818	320	81,927
8月	73,243	75,175,782	25,936,109	32,976	51,723,787	15,639,492	23,329	6,854,862	9,562,904	1,130	1,056,500	610,667	15,507	15,463,676	123,047	301	76,958
9月	69,720	73,448,248	25,028,797	32,247	51,613,750	15,193,527	21,800	6,424,414	9,118,299	1,029	986,335	602,359	14,359	14,348,398	114,613	285	75,351
10月	77,771	82,273,224	27,508,646	35,962	57,621,699	16,825,848	24,231	7,278,249	9,886,275	1,151	1,083,628	688,156	16,133	16,212,649	108,367	294	76,999

第5表(続) 厚生年金保険 月別年金種別別年金受給者状況(旧法厚生年金保険)
(月末現在)

月 別	合 計		老 齢 年 金						特 例 老 齢 年 金		通 算 老 齢 年 金			
			計		退 職		在 職				計		退 職	
	件数	年金額	件数	年金額	件数	年金額	件数	年金額	件数	年金額	件数	年金額	件数	年金額
平成 25 年 5月	2,115,471	2,343,881,839	857,821	1,513,097,878	856,187	1,510,635,510	1,634	2,462,368	16	17,844	697,446	269,931,117	696,069	269,289,064
6月	2,095,829	2,320,374,982	848,825	1,495,779,466	847,207	1,493,342,622	1,618	2,436,844	16	17,844	690,195	267,047,066	688,817	266,400,473
7月	2,077,586	2,298,383,838	840,385	1,479,615,945	838,784	1,477,209,507	1,601	2,406,438	16	17,844	683,581	264,326,305	682,213	263,683,713
8月	2,060,776	2,278,228,010	832,640	1,464,843,893	831,057	1,462,468,544	1,583	2,375,349	16	17,844	677,463	261,828,271	676,104	261,191,962
9月	2,045,981	2,260,389,261	825,810	1,451,684,458	824,242	1,449,333,910	1,568	2,350,549	16	17,844	672,018	259,579,591	670,668	258,949,107
10月	2,029,225	2,217,205,537	817,984	1,422,042,847	816,424	1,419,733,215	1,560	2,309,632	15	16,469	666,048	254,497,209	664,700	253,871,081

(新規裁定)

月 別	通算老齢年金		障 害 年 金		遺 族 年 金		通 算 遺 族 年 金		合 計		老 齢 年 金			
	在 職										計		退 職	
	件数	年金額	件数	年金額	件数	年金額	件数	年金額	件数	年金額	件数	年金額	件数	年金額
平成 25 年 5月	1,377	642,053	51,513	61,229,115	468,287	488,943,769	40,388	10,662,117	687	183,684	41	67,160	41	67,160
6月	1,378	646,593	51,205	60,859,976	465,554	486,098,781	40,034	10,571,849	443	124,251	31	48,273	30	46,950
7月	1,368	642,591	50,863	60,455,270	463,023	483,477,074	39,718	10,491,401	834	213,258	48	70,045	48	70,045
8月	1,359	636,309	50,589	60,121,736	460,647	481,000,600	39,421	10,415,666	761	187,559	36	62,284	36	62,284
9月	1,350	630,484	50,365	59,858,549	458,623	478,906,889	39,149	10,341,930	868	202,877	38	59,035	38	59,035
10月	1,348	626,129	50,092	58,926,838	456,213	471,557,766	38,873	10,164,408	1,112	280,952	61	98,386	61	98,386

月 別	老齢年金		通 算 老 齢 年 金						障 害 年 金		遺 族 年 金		通 算 遺 族 年 金	
	在 職		計		退 職		在 職							
	件数	年金額	件数	年金額	件数	年金額	件数	年金額	件数	年金額	件数	年金額	件数	年金額
平成 25 年 5月	—	—	641	113,776	641	113,776	—	—	2	1,619	1	937	2	193
6月	1	1,323	406	71,199	406	71,199	—	—	2	2,066	2	1,875	2	839
7月	—	—	776	136,133	776	136,133	—	—	4	4,495	2	1,619	4	967
8月	—	—	718	119,892	718	119,892	—	—	3	3,148	2	1,875	2	360
9月	—	—	819	139,731	819	139,731	—	—	2	2,310	1	1,058	8	743
10月	—	—	1,037	175,324	1,036	175,253	1	71	3	2,663	3	2,783	8	1,796

第5表(続) 厚生年金保険 月別年金種別別年金受給者状況(新法厚生年金保険)

(月末現在)

月 別	合 計			老 齢 厚 生 年 金											
				計									基礎または定額あり		
				退 職			在 職			計					
	件数	年金額	(別掲)基礎年金額	件数	年金額	(別掲)基礎年金額	件数	年金額	(別掲)基礎年金額	件数	年金額	(別掲)基礎年金額	件数	年金額	(別掲)基礎年金額
	千円	千円	千円	千円	千円	千円	千円	千円	千円	千円	千円	千円	千円	千円	千円
平成 25 年 5月	29,010,316	23,183,494,209	13,254,237,262	24,283,905	18,463,980,763	12,993,227,483	21,691,882	15,777,016,881	12,170,866,832	2,592,023	2,686,963,882	822,360,651	20,979,493	16,597,276,038	12,993,227,483
6月	29,073,964	23,171,213,813	13,315,786,992	24,332,424	18,437,573,563	13,053,546,877	21,730,069	15,752,483,407	12,222,406,997	2,602,355	2,685,090,157	831,139,880	21,024,314	16,571,054,207	13,053,546,877
7月	29,152,727	23,161,528,821	13,396,764,662	24,393,573	18,413,017,426	13,132,669,579	21,779,586	15,730,664,863	12,289,405,376	2,613,987	2,682,352,563	843,264,202	21,083,936	16,539,065,929	13,132,669,579
8月	29,213,711	23,155,506,179	13,465,154,064	24,443,587	18,398,105,328	13,199,726,329	21,829,128	15,729,029,357	12,350,462,336	2,614,459	2,669,075,971	849,263,992	21,132,515	16,511,140,707	13,199,726,329
9月	29,275,101	23,137,940,993	13,540,541,252	24,493,200	18,370,737,029	13,273,841,067	21,876,738	15,711,790,595	12,413,043,137	2,616,462	2,658,946,434	860,797,930	21,186,896	16,482,495,767	13,273,841,067
10月	29,355,257	22,885,557,171	13,490,037,245	24,558,366	18,154,067,059	13,224,561,241	21,938,563	15,534,291,788	12,357,469,320	2,619,803	2,619,775,271	867,091,920	21,250,712	16,279,365,491	13,224,561,241

月 別	老 齢 厚 生 年 金													
	基礎または定額あり						基礎及び定額なし		特 別 支 給					
	基礎繰上げあり			基礎繰上げなし					計			退 職		
	件数	年金額	(別掲)基礎年金額	件数	年金額	(別掲)基礎年金額	件数	年金額	件数	年金額	(別掲)基礎年金額	件数	年金額	(別掲)基礎年金額
	千円	千円	千円	千円	千円	千円	千円	千円	千円	千円	千円	千円	千円	千円
平成 25 年 5月	1,646,388	570,791,001	841,137,153	19,333,105	16,026,485,038	12,152,090,330	3,304,412	1,866,704,725	5,834,003	4,144,009,532	221,265,450	4,408,797	2,831,801,257	202,002,787
6月	1,654,740	572,892,172	846,652,169	19,369,574	15,998,162,035	12,206,894,708	3,308,110	1,866,519,357	5,793,523	4,073,586,701	221,375,841	4,370,625	2,776,072,615	201,901,457
7月	1,664,287	574,766,953	853,047,984	19,419,649	15,964,298,976	12,279,621,595	3,309,637	1,873,951,497	5,737,306	3,988,156,110	220,870,475	4,320,198	2,709,507,596	201,157,476
8月	1,670,947	576,179,793	857,876,259	19,461,568	15,934,960,914	12,341,850,070	3,311,072	1,886,964,621	5,687,158	3,921,036,801	219,905,711	4,278,517	2,660,777,937	200,110,266
9月	1,677,462	577,366,987	862,629,656	19,509,434	15,905,128,780	12,411,211,411	3,306,304	1,888,241,262	5,625,360	3,834,044,954	218,375,035	4,231,617	2,600,710,923	198,616,994
10月	1,686,221	573,446,360	859,941,367	19,564,491	15,705,919,131	12,364,619,874	3,307,654	1,874,701,568	5,562,039	3,698,555,585	214,944,725	4,186,784	2,511,129,463	195,251,649

月 別	老 齢 厚 生 年 金														
	特 別 支 給			繰 上 げ 支 給									65歳以上本来		
	在 職			計			退 職			在 職			計		
	件数	年金額	(別掲)基礎年金額	件数	年金額	(別掲)基礎年金額	件数	年金額	(別掲)基礎年金額	件数	年金額	(別掲)基礎年金額	件数	年金額	(別掲)基礎年金額
	千円	千円	千円	千円	千円	千円	千円	千円	千円	千円	千円	千円	千円	千円	
平成 25 年 5月	1,425,206	1,312,208,275	19,262,663	427	264,181	197,274	313	189,153	143,207	114	75,028	54,067	18,222,211	14,087,096,407	12,551,523,294
6月	1,422,898	1,297,514,086	19,474,384	1,247	790,217	579,736	959	590,007	441,496	288	200,210	138,240	18,309,473	14,129,918,969	12,610,700,781
7月	1,417,108	1,278,648,514	19,712,999	2,300	1,428,310	1,071,286	1,813	1,092,270	836,656	487	336,040	234,630	18,424,523	14,189,093,804	12,688,887,232
8月	1,408,641	1,260,258,863	19,795,445	3,210	2,011,975	1,492,326	2,517	1,523,662	1,158,078	693	488,313	334,248	18,522,899	14,239,944,057	12,755,837,978
9月	1,393,743	1,233,334,031	19,758,041	4,152	2,618,775	1,927,435	3,277	1,993,239	1,504,248	875	625,536	423,187	18,632,505	14,298,285,694	12,830,404,446
10月	1,375,255	1,187,426,122	19,693,076	5,330	3,356,104	2,448,122	4,200	2,557,319	1,906,638	1,130	798,784	541,484	18,758,720	14,217,938,272	12,785,488,731

第5表(続) 厚生年金保険 月別年金種別別年金受給者状況(新法厚生年金保険)
(月末現在)

月 別	老 齢 厚 生 年 金														
	65 歳 以 上 本 来						繰 下 げ 支 給								
	退 職			在 職			計			退 職			在 職		
	件数	年金額	(別掲)基礎年金額	件数	年金額	(別掲)基礎年金額	件数	年金額	(別掲)基礎年金額	件数	年金額	(別掲)基礎年金額	件数	年金額	(別掲)基礎年金額
千円		千円		千円		千円		千円		千円		千円		千円	
平成 25 年 5月	17,080,757	12,749,340,925	11,773,050,585	1,141,454	1,337,755,482	778,472,709	227,264	232,610,644	220,241,465	202,015	195,685,546	195,670,253	25,249	36,925,097	24,571,212
6月	17,155,707	12,779,713,096	11,823,837,098	1,153,766	1,350,205,873	786,863,683	228,181	233,277,677	220,890,520	202,778	196,107,689	196,226,946	25,403	37,169,988	24,663,574
7月	17,253,690	12,823,074,769	11,890,319,184	1,170,833	1,366,019,035	798,568,047	229,444	234,339,202	221,840,586	203,885	196,990,228	197,092,060	25,559	37,348,974	24,748,526
8月	17,343,329	12,868,849,269	11,951,398,358	1,179,570	1,371,094,789	804,439,620	230,320	235,112,495	222,490,315	204,765	197,878,489	197,795,635	25,555	37,234,006	24,694,680
9月	17,436,375	12,910,752,351	12,014,580,413	1,196,130	1,387,533,343	815,824,033	231,183	235,787,606	223,134,151	205,469	198,334,082	198,341,481	25,714	37,453,524	24,792,670
10月	17,541,277	12,823,816,614	11,963,334,086	1,217,443	1,394,121,658	822,154,645	232,277	234,217,098	221,679,663	206,302	196,788,392	196,976,948	25,975	37,428,707	24,702,715

月 別	老 齢 相 当									通 老 相 当					
	計			退 職			在 職			計			退 職		
	件数	年金額	(別掲)基礎年金額	件数	年金額	(別掲)基礎年金額	件数	年金額	(別掲)基礎年金額	件数	年金額	(別掲)基礎年金額	件数	年金額	(別掲)基礎年金額
	千円		千円		千円		千円		千円		千円		千円		千円
平成 25 年 5月	13,107,567	16,362,803,424	7,285,058,086	11,017,920	13,817,874,366	6,599,093,375	2,089,647	2,544,929,058	685,964,711	11,176,338	2,101,177,339	5,708,169,397	10,673,962	1,959,142,515	5,571,773,456
6月	13,114,620	16,333,555,903	7,314,898,439	11,019,509	13,791,300,225	6,622,022,009	2,095,111	2,542,255,678	692,876,431	11,217,804	2,104,017,660	5,738,648,438	10,710,560	1,961,183,182	5,600,384,989
7月	13,129,941	16,305,320,923	7,354,627,590	11,028,448	13,766,769,254	6,652,457,241	2,101,493	2,538,551,669	702,170,350	11,263,632	2,107,696,503	5,778,041,989	10,751,138	1,963,895,609	5,636,948,136
8月	13,147,698	16,288,252,267	7,388,830,734	11,047,646	13,763,236,863	6,682,406,638	2,100,052	2,525,015,404	706,424,095	11,295,889	2,109,853,061	5,810,895,595	10,781,482	1,965,792,494	5,668,055,698
9月	13,161,225	16,258,072,505	7,427,177,831	11,061,412	13,743,592,470	6,711,634,559	2,099,813	2,514,480,035	715,543,271	11,331,975	2,112,664,524	5,846,663,236	10,815,326	1,968,198,125	5,701,408,577
10月	13,178,895	16,059,009,841	7,395,481,678	11,080,394	13,583,102,342	6,675,557,864	2,098,501	2,475,907,498	719,923,813	11,379,471	2,095,057,218	5,829,079,563	10,858,169	1,951,189,445	5,681,911,456

月 別	通 老 相 当			障 害 厚 生 年 金			遺 族 厚 生 年 金		
	在 職			件数	年金額	(別掲)基礎年金額	件数	年金額	(別掲)基礎年金額
	件数	年金額	(別掲)基礎年金額	件数	年金額	(別掲)基礎年金額	件数	年金額	(別掲)基礎年金額
千円		千円		千円		千円		千円	
平成 25 年 5月	502,376	142,034,824	136,395,941	333,685	230,326,670	190,105,250	4,392,726	4,489,186,776	70,904,530
6月	507,244	142,834,479	138,263,449	334,301	230,612,439	190,408,527	4,407,239	4,503,027,810	71,831,588
7月	512,494	143,800,894	141,093,853	335,867	231,565,582	191,230,266	4,423,287	4,516,945,813	72,864,818
8月	514,407	144,060,567	142,839,897	337,013	232,271,270	191,863,439	4,433,111	4,525,129,580	73,564,297
9月	516,649	144,466,399	145,254,659	338,086	232,922,316	192,442,572	4,443,815	4,534,281,649	74,257,614
10月	521,302	143,867,773	147,168,107	339,429	231,356,729	191,071,414	4,457,462	4,500,133,383	74,404,590

第5表(続) 厚生年金保険 月別年金種別別年金受給者状況(新法厚生年金保険)
(新規裁定)

月 別	合 計			老 齢 厚 生 年 金											
				計									基礎または定額あり		
							退 職			在 職			計		
	件数	年金額	(別掲)基礎年金額	件数	年金額	(別掲)基礎年金額	件数	年金額	(別掲)基礎年金額	件数	年金額	(別掲)基礎年金額	件数	年金額	(別掲)基礎年金額
千円			千円			千円			千円			千円			
平成 25 年 5月	138,824	74,254,047	12,910,031	107,236	42,943,812	10,685,079	80,264	25,793,835	8,874,816	26,972	17,149,977	1,810,264	27,615	11,286,148	10,685,079
6月	109,544	56,993,788	10,700,891	78,030	25,515,737	8,692,388	59,303	15,034,200	7,209,554	18,727	10,481,537	1,482,833	21,382	7,857,023	8,692,388
7月	114,046	56,863,231	12,035,311	80,626	24,651,414	9,506,242	61,737	14,488,595	7,909,073	18,889	10,162,819	1,597,168	23,754	8,348,864	9,506,242
8月	86,894	43,063,918	9,117,471	61,563	18,441,206	7,185,672	47,627	11,156,040	5,964,131	13,936	7,285,167	1,221,541	17,659	6,229,676	7,185,672
9月	86,181	42,133,026	9,103,854	61,353	17,819,838	7,253,164	46,850	10,524,005	5,977,691	14,503	7,295,832	1,275,472	17,440	5,940,835	7,253,164
10月	108,350	51,680,514	11,455,395	78,257	22,129,828	9,330,725	60,703	13,321,668	7,735,038	17,554	8,808,160	1,595,688	23,022	7,630,135	9,330,725

月 別	老 齢 厚 生 年 金													
	基礎または定額あり						基礎及び定額なし		特 別 支 給					
	基礎繰上げあり			基礎繰上げなし					計			退 職		
	件数	年金額	(別掲)基礎年金額	件数	年金額	(別掲)基礎年金額	件数	年金額	件数	年金額	(別掲)基礎年金額	件数	年金額	(別掲)基礎年金額
千円			千円			千円		千円			千円			
平成 25 年 5月	5,715	1,956,988	2,580,195	21,900	9,329,160	8,104,884	79,621	31,657,663	93,328	39,031,495	2,381,669	69,010	24,099,607	2,140,814
6月	3,981	1,347,161	1,788,553	17,401	6,509,862	6,903,835	56,648	17,658,714	65,656	21,939,788	1,405,082	49,205	13,367,749	1,256,589
7月	4,683	1,541,292	2,106,334	19,071	6,807,571	7,399,908	56,872	16,302,551	67,102	20,677,492	1,610,682	50,703	12,593,755	1,465,159
8月	3,411	1,205,497	1,527,965	14,248	5,024,179	5,657,707	43,904	12,211,530	51,211	15,482,015	1,106,142	39,175	9,722,796	984,962
9月	3,398	1,218,772	1,512,811	14,042	4,722,062	5,740,353	43,913	11,879,003	50,802	14,731,611	1,074,655	38,295	9,041,656	965,802
10月	4,443	1,547,661	1,975,046	18,579	6,082,474	7,355,679	55,235	14,499,692	64,657	18,229,294	1,431,912	49,646	11,499,799	1,300,901

月 別	老 齢 厚 生 年 金														
	特 別 支 給			繰 上 げ 支 給									65歳以上本来		
	在 職			計			退 職			在 職			計		
	件数	年金額	(別掲)基礎年金額	件数	年金額	(別掲)基礎年金額	件数	年金額	(別掲)基礎年金額	件数	年金額	(別掲)基礎年金額	件数	年金額	(別掲)基礎年金額
千円			千円			千円			千円			千円			
平成 25 年 5月	24,318	14,931,888	240,855	427	264,181	197,274	313	189,153	143,207	114	75,028	54,067	13,287	3,543,017	7,955,454
6月	16,451	8,572,039	148,492	821	525,902	382,797	644	398,050	297,329	177	127,851	85,468	11,383	2,977,967	6,776,501
7月	16,399	8,083,737	145,523	1,062	643,993	495,651	861	503,821	398,095	201	140,172	97,557	12,299	3,246,856	7,275,305
8月	12,036	5,759,218	121,181	913	581,143	421,823	706	431,259	321,560	207	149,884	100,263	9,294	2,304,668	5,549,647
9月	12,507	5,689,955	108,853	947	607,988	437,288	756	464,839	343,972	191	143,148	93,315	9,470	2,417,394	5,638,870
10月	15,011	6,729,494	131,011	1,184	765,749	543,134	926	584,057	418,473	258	181,692	124,661	12,225	3,038,731	7,216,311

第5表(続) 厚生年金保険 月別年金種別別年金受給者状況 (新法厚生年金保険)
(新規裁定)

月 別	老 齢 厚 生 年 金																
	65 歳 以 上 本 来						繰 下 げ 支 給										
	退 職			在 職			計			退 職			在 職				
	件数	年金額	(別掲)基礎年金額	件数	年金額	(別掲)基礎年金額	件数	年金額	(別掲)基礎年金額	件数	年金額	(別掲)基礎年金額	件数	年金額	(別掲)基礎年金額		
千円			千円			千円			千円			千円			千円		
平成 25 年 5月	10,793	1,455,672	6,478,777	2,494	2,087,345	1,476,676	194	105,119	150,683	148	49,403	112,018	46	55,716	38,665		
6月	9,323	1,242,978	5,553,912	2,060	1,734,989	1,222,589	170	72,080	128,007	131	25,422	101,724	39	46,657	26,284		
7月	10,050	1,357,429	5,952,301	2,249	1,889,428	1,323,004	163	83,074	124,603	123	33,590	93,519	40	49,483	31,084		
8月	7,640	966,280	4,575,450	1,654	1,338,389	974,197	145	73,380	108,060	106	35,705	82,160	39	37,676	25,900		
9月	7,699	989,235	4,589,937	1,771	1,428,160	1,048,933	134	62,844	102,351	100	28,275	77,980	34	34,569	24,372		
10月	9,996	1,202,877	5,918,982	2,229	1,835,854	1,297,329	191	96,053	139,369	135	34,935	96,682	56	61,119	42,687		

月 別	老 齢 相 当									通 老 相 当							
	計			退 職			在 職			計			退 職				
	件数	年金額	(別掲)基礎年金額	件数	年金額	(別掲)基礎年金額	件数	年金額	(別掲)基礎年金額	件数	年金額	(別掲)基礎年金額	件数	年金額	(別掲)基礎年金額		
千円			千円			千円			千円			千円			千円		
平成 25 年 5月	37,763	33,681,819	2,367,330	19,678	18,195,500	1,180,386	18,085	15,486,319	1,186,944	69,473	9,261,993	8,317,749	60,586	7,598,335	7,694,430		
6月	22,548	18,280,123	1,856,374	11,160	9,197,232	865,635	11,388	9,082,891	990,739	55,482	7,235,614	6,836,013	48,143	5,836,968	6,343,919		
7月	21,621	16,916,262	2,013,511	10,525	8,273,355	976,925	11,096	8,642,906	1,036,586	59,005	7,735,153	7,492,731	51,212	6,215,240	6,932,149		
8月	16,295	12,550,736	1,518,008	8,173	6,433,294	721,225	8,122	6,117,442	796,783	45,268	5,890,470	5,667,665	39,454	4,722,746	5,242,907		
9月	16,071	11,931,313	1,553,909	7,731	5,806,662	743,931	8,340	6,124,651	809,978	45,282	5,888,525	5,699,254	39,119	4,717,344	5,233,760		
10月	19,838	14,648,525	1,932,426	9,857	7,313,574	915,216	9,981	7,334,951	1,017,210	58,419	7,481,302	7,398,299	50,846	6,008,094	6,819,821		

月 別	通 老 相 当			障 害 厚 生 年 金			遺 族 厚 生 年 金				
	在 職										
	件数	年金額	(別掲)基礎年金額	件数	年金額	(別掲)基礎年金額	件数	年金額	(別掲)基礎年金額		
千円			千円			千円			千円		
平成 25 年 5月	8,887	1,663,657	623,319	2,924	2,185,700	1,308,461	28,664	29,124,535	916,490		
6月	7,339	1,398,646	492,094	2,475	1,847,058	1,061,996	29,039	29,630,993	946,508		
7月	7,793	1,519,913	560,582	3,342	2,448,903	1,483,739	30,078	29,762,913	1,045,330		
8月	5,814	1,167,725	424,758	2,653	1,978,816	1,210,845	22,678	22,643,896	720,953		
9月	6,163	1,171,181	465,494	2,495	1,868,337	1,137,579	22,333	22,444,852	713,111		
10月	7,573	1,473,209	578,478	2,814	2,033,968	1,221,421	27,279	27,516,719	903,249		

第5表(続) 厚生年金保険 月別年金種別別年金受給者状況(旧共済組合計)
(月末現在)

月 別	合 計			退 職 年 金			通 算 退 職 年 金			障 害 年 金			遺 族 年 金			通 算 遺 族 年 金	
	件数	年金額	(別掲)基礎年金額	件数	年金額	(別掲)基礎年金額	件数	年金額	(別掲)基礎年金額	件数	年金額	(別掲)基礎年金額	件数	年金額	(別掲)基礎年金額	件数	年金額
平成 25 年 5 月	568,153	792,011,497	194,514,124	346,346	612,932,199	134,536,545	91,970	24,001,067	58,159,987	4,351	4,631,786	1,669,066	124,445	150,193,913	148,526	1,041	252,532
6 月	565,430	787,111,311	194,115,113	344,602	609,043,522	134,262,345	91,705	23,906,600	58,045,204	4,318	4,584,824	1,659,038	123,769	149,324,949	148,526	1,036	251,415
7 月	562,871	782,476,042	193,735,957	342,934	605,323,300	134,001,113	91,452	23,807,666	57,934,752	4,287	4,547,225	1,651,566	123,171	148,548,127	148,526	1,027	249,725
8 月	560,424	778,237,860	193,377,558	341,379	601,926,407	133,775,185	91,160	23,707,177	57,807,392	4,274	4,531,550	1,646,454	122,589	147,824,377	148,526	1,022	248,349
9 月	558,235	774,208,867	193,098,150	339,973	598,741,313	133,574,871	90,969	23,637,002	57,734,198	4,249	4,498,191	1,640,556	122,034	147,087,626	148,526	1,010	244,736
10 月	555,717	762,011,423	190,817,237	338,401	589,278,143	132,004,684	90,706	23,293,835	57,044,828	4,229	4,421,705	1,620,709	121,381	144,777,780	147,016	1,000	239,961

第5表(続) 厚生年金保険 月別年金種別別年金受給者状況(旧共済組合計 旧法分)
(月末現在)

月 別	合 計		退 職 年 金				減 額 退 職 年 金						通 算 退 職 年 金				
			計	退 職		在 職		計	退 職		在 職		計	退 職		在 職	
	件数	年金額	件数	件数	年金額	件数	年金額	件数	件数	年金額	件数	年金額	件数	件数	年金額	件数	年金額
平成 25 年 5 月	212,188	438,714,987	112,170	111,944	278,932,645	226	299,969	50,012	49,934	104,848,170	78	79,364	6,891	6,891	3,273,002	-	-
6 月	210,541	435,142,749	111,166	110,937	276,398,598	229	303,605	49,715	49,640	104,192,194	75	76,464	6,820	6,820	3,240,367	-	-
7 月	209,000	431,813,153	110,206	109,978	273,971,612	228	302,269	49,456	49,380	103,622,131	76	77,954	6,755	6,755	3,209,882	-	-
8 月	207,541	428,765,685	109,277	109,051	271,675,519	226	298,942	49,245	49,169	103,188,776	76	77,954	6,674	6,674	3,178,336	-	-
9 月	206,186	425,874,310	108,425	108,201	269,549,578	224	296,135	49,049	48,972	102,753,439	77	78,765	6,609	6,609	3,149,529	-	-
10 月	204,654	418,409,211	107,492	107,268	264,528,215	224	293,249	48,803	48,729	101,215,147	74	75,463	6,530	6,530	3,079,263	-	-

月 別	障 害 年 金				遺 族 年 金						通 算 遺 族 年 金	
	計	職 務 上		職 務 外		計	職 務 上		職 務 外			
	件数	件数	年金額	件数	年金額	件数	件数	年金額	件数	年金額	件数	年金額
平成 25 年 5 月	1,889	55	63,291	1,834	2,926,055	40,185	242	219,131	39,943	47,820,829	1,041	252,532
6 月	1,876	55	63,291	1,821	2,894,448	39,928	242	219,131	39,686	47,503,238	1,036	251,415
7 月	1,857	55	63,291	1,802	2,866,833	39,699	241	218,265	39,458	47,231,192	1,027	249,725
8 月	1,850	55	63,291	1,795	2,856,641	39,473	241	218,265	39,232	46,959,613	1,022	248,349
9 月	1,836	55	63,291	1,781	2,832,254	39,257	242	219,282	39,015	46,687,304	1,010	244,736
10 月	1,823	55	62,643	1,768	2,777,450	39,006	241	216,368	38,765	45,921,451	1,000	239,961

第5表(続) 厚生年金保険 月別年金種別別年金受給者状況(旧共済組合計 新法分)
(月末現在)

月 別	合 計			退 職 共 済 年 金										
				計						特別支給				
	退 職			在 職			計		退 職					
	件数	年金額	(別掲)基礎年金額	件数	年金額	(別掲)基礎年金額	件数	年金額	件数	年金額	件数	年金額	件数	年金額
平成 25 年 5月	355,965	353,296,510	194,514,124	269,243	249,500,117	192,696,532	265,744	246,997,641	3,499	2,502,476	2,740	2,647,245	2,321	2,157,869
6月	354,889	351,968,561	194,115,113	268,606	248,738,895	192,307,549	265,144	246,273,561	3,462	2,465,334	2,678	2,586,403	2,262	2,103,759
7月	353,871	350,662,889	193,735,957	267,969	247,947,118	191,935,865	264,542	245,511,399	3,427	2,435,719	2,586	2,490,563	2,172	2,010,850
8月	352,883	349,472,174	193,377,558	267,343	247,214,056	191,582,578	263,951	244,825,987	3,392	2,388,069	2,506	2,404,981	2,107	1,944,140
9月	352,049	348,334,558	193,098,150	266,859	246,550,870	191,309,069	263,490	244,178,617	3,369	2,372,254	2,430	2,326,928	2,041	1,877,822
10月	351,063	343,602,212	190,817,237	266,282	243,380,640	189,049,513	262,934	241,053,194	3,348	2,327,447	2,349	2,216,680	1,972	1,786,594

月 別	退 職 共 済 年 金													
	特別支給		(再掲)繰上げ支給						本来支給				(再掲)減額あり	
	在 職		計		退 職		在 職		件数		年金額		年金額	
	件数	年金額	件数	年金額	件数	年金額	件数	年金額	件数	年金額	(別掲)基礎年金額	件数	年金額	
平成 25 年 5月	419	489,376	1,768	1,423,346	1,623	1,293,707	145	129,639	266,503	246,852,872	192,665,993	78,145	84,475,597	
6月	416	482,644	1,724	1,386,780	1,580	1,258,579	144	128,201	265,928	246,152,492	192,278,166	78,018	84,278,909	
7月	414	479,713	1,660	1,329,032	1,517	1,201,960	143	127,072	265,383	245,456,555	191,908,743	77,927	84,094,483	
8月	399	460,841	1,610	1,282,976	1,471	1,159,682	139	123,294	264,837	244,809,075	191,555,993	77,819	83,910,584	
9月	389	449,106	1,566	1,245,750	1,430	1,125,592	136	120,157	264,429	244,223,942	191,282,484	77,732	83,734,650	
10月	377	430,086	1,518	1,190,698	1,386	1,075,622	132	115,076	263,933	241,163,960	189,022,371	77,643	82,745,851	

月 別	退 職 共 済 年 金													
	退 年 相 当							通 退 相 当						
	計			退 職		在 職		計			退 職		在 職	
	件数	年金額	(別掲)基礎年金額	件数	年金額	件数	年金額	件数	年金額	(別掲)基礎年金額	件数	年金額	件数	年金額
平成 25 年 5月	184,164	228,772,051	134,536,545	181,701	226,474,972	2,463	2,297,080	85,079	20,728,065	58,159,987	84,043	20,522,669	1,036	205,396
6月	183,721	228,072,662	134,262,345	181,283	225,812,366	2,438	2,260,296	84,885	20,666,233	58,045,204	83,861	20,461,196	1,024	205,038
7月	183,272	227,349,334	134,001,113	180,863	225,118,814	2,409	2,230,520	84,697	20,597,785	57,934,752	83,679	20,392,585	1,018	205,199
8月	182,857	226,685,215	133,775,185	180,476	224,501,383	2,381	2,183,832	84,486	20,528,841	57,807,392	83,475	20,324,604	1,011	204,237
9月	182,499	226,063,397	133,574,871	180,128	223,894,649	2,371	2,168,748	84,360	20,487,473	57,734,198	83,362	20,283,967	998	203,506
10月	182,106	223,166,069	132,004,684	179,751	221,040,793	2,355	2,125,276	84,176	20,214,572	57,044,828	83,183	20,012,401	993	202,171

月 別	障 害 共 済 年 金							遺 族 共 済 年 金						
	計			職務上		職務外		計			職務上		職務外	
	件数	年金額	(別掲)基礎年金額	件数	年金額	件数	年金額	件数	年金額	(別掲)基礎年金額	件数	年金額	件数	年金額
	件数	年金額	(別掲)基礎年金額	件数	年金額	件数	年金額	件数	年金額	(別掲)基礎年金額	件数	年金額	件数	年金額
平成 25 年 5月	2,462	1,642,441	1,669,066	132	112,672	2,330	1,529,769	84,260	102,153,953	148,526	264	223,226	83,996	101,930,727
6月	2,442	1,627,086	1,659,038	132	112,672	2,310	1,514,414	83,841	101,602,580	148,526	264	222,793	83,577	101,379,787
7月	2,430	1,617,101	1,651,566	131	112,082	2,299	1,505,020	83,472	101,098,670	148,526	263	222,429	83,209	100,876,241
8月	2,424	1,611,619	1,646,454	131	111,980	2,293	1,499,639	83,116	100,646,499	148,526	263	221,996	82,853	100,424,503
9月	2,413	1,602,647	1,640,556	130	111,390	2,283	1,491,256	82,777	100,181,041	148,526	264	222,208	82,513	99,958,833
10月	2,406	1,581,611	1,620,709	130	110,286	2,276	1,471,325	82,375	98,639,960	147,016	264	219,707	82,111	98,420,253

第6表 厚生年金保険 都道府県別保険料徴収状況

都道府県別	保 険 料 徴 収 状 況 (年 度 累 計)			
	徴収決定済額	収納済額	不納欠損額	収納未済額
	千円	千円	千円	千円
平成 25 年				
5月	3,985,766,917	3,513,273,793	2,336,761	470,156,364
6月	4,605,205,831	3,839,408,186	4,223,604	761,574,041
7月	8,329,696,769	7,849,442,210	7,145,687	473,108,872
8月	9,254,832,387	8,303,937,225	10,269,322	940,625,840
9月	12,724,498,811	12,239,035,596	13,459,887	472,003,328
10月	14,554,648,405	14,074,735,312	15,626,244	464,286,849
北海道	404,273,184	385,192,226	581,280	18,499,678
青森	83,665,918	78,873,590	133,139	4,659,190
岩手	86,737,244	82,962,099	55,972	3,719,173
宮城	181,846,662	171,421,327	41,681	10,383,654
秋田	66,145,461	64,876,220	19,729	1,249,512
山形	87,234,276	84,421,501	41,557	2,771,218
福島	150,645,451	142,846,240	93,555	7,705,656
茨城	192,950,613	185,655,566	244,694	7,050,353
栃木	146,611,040	140,316,406	405,431	5,889,202
群馬	160,875,891	156,963,959	82,890	3,829,042
埼玉県	410,990,327	394,209,506	757,656	16,023,165
千葉県	315,839,073	301,870,180	373,493	13,595,401
東京都	4,765,183,774	4,645,332,845	4,906,219	114,944,710
神奈川県	701,025,100	679,180,523	1,101,022	20,743,555
新潟	244,034,327	239,571,851	109,126	4,353,349
富山	122,416,057	119,549,633	180,026	2,686,398
石川	103,544,531	100,678,988	128,159	2,737,385
福井	72,943,207	70,782,993	67,104	2,093,109
山梨	61,083,554	58,723,752	59,882	2,299,919
長野	182,998,434	178,913,787	54,313	4,030,333
岐阜	174,655,451	167,921,386	170,573	6,563,492
静岡県	365,470,023	354,224,600	259,368	10,986,055
愛知	973,524,310	951,677,101	909,662	20,937,547
三重	134,497,462	128,381,349	87,728	6,028,385
滋賀	97,877,633	95,299,841	29,606	2,548,185
京都市	246,884,458	238,973,902	142,853	7,767,703
大阪府	1,372,430,115	1,320,427,207	1,114,079	50,888,829
兵庫県	428,931,581	413,657,595	314,729	14,959,257
奈良	63,984,760	60,967,070	69,142	2,948,548
和歌山	61,415,797	58,943,242	49,583	2,422,972
鳥取	39,039,228	37,774,086	41,817	1,223,325
島根	52,845,606	51,415,334	41,600	1,388,672
岡山	163,853,413	155,336,309	360,421	8,156,683
広島	289,550,162	274,390,004	621,765	14,538,393
山口	111,114,570	107,520,153	151,431	3,442,986
徳島	56,027,985	53,017,304	82,417	2,928,264
香川	94,638,627	91,370,273	113,836	3,154,517
愛媛	118,369,342	114,824,875	86,403	3,458,063
高松	52,180,972	49,653,134	105,518	2,422,320
福岡	474,560,250	455,496,346	669,750	18,394,153
佐賀	58,653,773	55,575,786	36,381	3,041,606
長崎	92,960,195	87,167,964	156,091	5,636,140
熊本	118,951,769	113,453,009	148,167	5,350,593
大宮	85,088,764	80,110,834	136,935	4,840,995
宮崎	83,081,175	79,754,081	80,399	3,246,694
鹿児島	115,777,523	109,958,442	109,215	5,709,867
沖縄	87,239,339	85,100,891	99,845	2,038,604

注 徴収決定済額は、前年度からの繰越額（4月分 305,475,155千円・5月分 115,023,222千円）を含む。

第7表 厚生年金保険 月別一時金状況

(厚生年金保険)

月 別	合 計		障 害 手 当 金		脱 退 手 当 金		脱 退 一 時 金	
	件 数	金 額	件 数	金 額	件 数	金 額	件 数	金 額
	千円		千円		千円		千円	
平成 25 年 5月	3,657	1,124,661	17	23,867	187	11,155	3,453	1,089,639
6月	4,573	1,548,898	13	17,305	210	15,989	4,350	1,515,604
7月	5,789	1,975,642	19	30,067	222	14,992	5,548	1,930,583
8月	4,874	1,682,766	14	20,395	215	19,051	4,645	1,643,320
9月	4,916	1,646,711	13	19,549	172	10,561	4,731	1,616,602
10月	5,762	2,092,888	14	19,263	227	19,145	5,521	2,054,479

第8表 国民年金 都道府県別適用状況

都道府県別	被 保 険 者 数														付加年金 被保険者数
	総 数			第 1 号 被 保 険 者			任 意 加 入 被 保 険 者			(再掲) 60～64歳 任意加入	(再掲) 65歳以上 任意加入	第 3 号 被 保 険 者			
	合 計	男 子	女 子	合 計	男 子	女 子	合 計	男 子	女 子			合 計	男 子	女 子	
平成 25 年	27,664,518	9,396,227	18,268,291	17,834,564	9,188,786	8,645,778	287,920	95,350	192,570	230,606	12,177	9,542,034	112,091	9,429,943	843,628
5月	27,622,279	9,375,877	18,246,402	17,790,487	9,168,506	8,621,981	285,294	94,556	190,738	228,038	12,114	9,546,498	112,815	9,433,683	841,484
6月	27,622,428	9,383,095	18,239,333	17,804,096	9,176,728	8,627,368	282,019	93,492	188,527	224,931	12,009	9,536,313	112,875	9,423,438	838,167
7月	27,615,032	9,383,297	18,231,735	17,811,700	9,178,312	8,633,888	279,711	92,734	186,977	222,557	11,911	9,523,621	112,251	9,411,370	832,897
8月	27,616,824	9,392,100	18,224,724	17,829,243	9,188,321	8,640,922	277,702	92,035	185,667	220,286	11,801	9,509,879	111,744	9,398,135	828,624
9月	27,600,748	9,390,044	18,210,704	17,831,882	9,187,157	8,644,725	275,949	91,566	184,383	218,467	11,718	9,492,917	111,321	9,381,596	825,403
北 海 道	1,203,906	388,373	815,533	761,107	378,363	382,744	17,933	5,166	12,767	16,189	574	424,866	4,844	420,022	55,576
青 岩	291,818	112,280	179,538	210,962	110,022	100,940	2,184	869	1,315	1,902	126	78,672	1,389	77,283	7,921
宮 手	240,801	87,001	153,800	162,193	85,113	77,080	2,075	746	1,329	1,807	57	76,533	1,142	75,391	8,408
秋 宮	493,393	167,955	325,438	318,471	165,223	153,248	3,394	1,167	2,227	2,762	152	171,528	1,565	169,963	14,386
山 城	191,493	70,305	121,188	131,240	68,795	62,445	1,356	519	837	1,137	73	58,897	991	57,906	5,576
山 形	194,187	74,214	119,973	137,091	72,843	64,248	910	362	548	693	33	56,186	1,009	55,177	7,676
福 島	380,866	138,323	242,543	258,624	135,987	122,637	2,195	888	1,307	1,790	122	120,047	1,448	118,599	9,950
茨 城	666,627	239,800	426,827	445,863	236,338	209,525	5,436	1,813	3,623	4,303	263	215,328	1,649	213,679	16,743
栃 木	437,529	151,191	286,338	285,745	148,861	136,884	2,640	1,005	1,635	1,960	195	149,144	1,325	147,819	11,491
群 馬	431,032	151,496	279,536	284,000	149,183	134,817	2,801	1,033	1,768	2,259	117	144,231	1,280	142,951	13,453
埼 玉	1,663,628	561,128	1,102,500	1,046,324	551,140	495,184	16,938	5,781	11,157	13,239	863	600,366	4,207	596,159	44,924
千 葉	1,392,279	462,886	929,393	864,510	454,460	410,050	16,067	4,782	11,285	12,430	623	511,702	3,644	508,058	48,375
東 京	3,102,029	1,150,148	1,951,881	2,145,952	1,124,049	1,021,903	41,953	15,271	26,682	28,155	1,751	914,124	10,828	903,296	106,532
神 奈 川	2,078,608	669,220	1,409,388	1,269,495	655,910	613,585	24,502	7,782	16,720	18,490	849	784,611	5,528	779,083	60,659
新 潟	414,712	145,026	269,686	272,729	142,234	130,495	3,013	949	2,064	2,466	82	138,970	1,843	137,127	14,915
富 山	177,041	59,288	117,753	111,517	58,249	53,268	1,496	492	1,004	1,236	40	64,028	547	63,481	7,262
石 川	212,435	74,961	137,474	139,569	73,438	66,131	1,637	571	1,066	1,347	61	71,229	952	70,277	5,295
福 井	135,747	48,068	87,679	89,262	47,195	42,067	891	309	582	725	33	45,594	564	45,030	3,812
山 梨	182,911	67,522	115,389	125,903	66,420	59,483	1,036	402	634	770	72	55,972	700	55,272	4,136
山 梨	412,713	143,975	268,738	269,358	141,191	128,167	2,952	1,109	1,843	2,272	81	140,403	1,675	138,728	12,791
岐 阜	432,056	136,921	295,135	268,160	134,614	133,546	3,170	989	2,181	2,533	106	160,726	1,318	159,408	11,799
静 岡	764,840	252,590	512,250	481,381	248,837	232,544	4,748	1,711	3,037	3,466	181	278,711	2,042	276,669	22,817
愛 知	1,650,907	498,032	1,152,875	970,556	489,809	480,747	11,801	3,617	8,184	9,120	480	668,550	4,606	663,944	38,114
三 重	377,795	117,004	260,791	228,499	114,706	113,793	2,978	936	2,042	2,488	76	146,318	1,362	144,956	10,826
滋 賀	295,890	90,793	205,097	173,998	89,038	84,960	1,818	557	1,261	1,385	46	120,074	1,198	118,876	8,190
京 都	570,582	197,563	373,019	377,626	191,959	185,667	6,988	2,279	4,709	5,684	352	185,968	3,325	182,643	17,306
大 阪	2,078,653	715,413	1,363,240	1,378,136	698,359	679,777	22,263	7,218	15,045	18,318	1,370	678,254	9,836	668,418	52,597
兵 庫	1,243,661	385,409	858,252	759,131	376,212	382,919	13,694	4,071	9,622	11,181	545	470,836	5,125	465,711	36,971
奈 良	319,281	100,400	218,881	198,879	97,803	101,076	3,712	1,043	2,669	3,024	133	116,690	1,554	115,136	9,379
和 歌 山	225,779	78,544	147,235	152,440	76,857	75,583	1,849	626	1,223	1,545	96	71,490	1,061	70,429	6,159
鳥 取	105,419	39,753	65,666	72,704	38,538	34,166	924	327	597	788	25	31,791	888	30,903	2,936
島 根	109,151	38,839	70,312	71,997	37,746	34,251	730	257	473	611	23	36,424	836	35,588	2,314
岡 山	368,854	119,884	248,970	229,129	116,773	112,356	3,207	1,000	2,207	2,669	111	136,518	2,111	134,407	12,053
広 島	583,679	182,103	401,576	353,850	177,804	176,046	5,880	1,700	4,180	4,918	204	223,949	2,569	221,380	17,426
山 口	270,257	83,679	186,578	163,321	81,806	81,515	2,584	750	1,834	2,202	66	104,352	1,123	103,229	8,101
徳 島	149,600	54,309	95,291	102,296	52,468	49,828	1,707	634	1,073	1,480	99	45,597	1,207	44,390	3,773
香 川	187,515	62,185	125,330	117,712	60,545	57,167	1,708	564	1,144	1,422	67	68,095	1,076	67,019	5,392
愛 媛	292,753	98,924	193,829	188,457	96,522	91,935	2,640	838	1,802	2,264	95	101,656	1,564	100,092	9,024
高 知	142,392	58,093	84,299	105,473	55,730	49,743	1,870	751	1,119	1,656	93	35,049	1,612	33,437	4,306
福 岡	1,109,649	370,650	738,999	713,688	360,762	352,926	11,214	3,678	7,536	9,499	452	384,747	6,210	378,537	28,479
佐 賀	166,719	61,103	105,616	113,343	59,597	53,746	1,103	398	705	891	46	52,273	1,108	51,165	5,016
長 崎	298,532	107,764	190,768	204,386	105,313	99,073	2,713	1,009	1,704	2,293	125	91,433	1,442	89,991	8,683
熊 本	378,572	140,881	237,691	265,069	137,631	127,438	3,099	1,083	2,016	2,555	128	110,404	2,167	108,237	13,573
大 分	224,902	72,772	152,130	140,535	70,782	69,753	2,266	742	1,524	1,961	119	82,101	1,248	80,853	5,969
宮 崎	232,566	86,081	146,485	161,547	83,774	77,773	2,107	836	1,271	1,796	120	68,912	1,471	67,441	8,436
鹿 児 島	347,073	118,665	228,408	223,297	115,258	108,039	3,283	1,253	2,030	2,820	173	120,493	2,154	118,339	10,269
沖 縄	369,916	158,530	211,386	286,357	152,900	133,457	4,484	1,652	2,832	3,966	220	79,075	3,978	75,097	5,614

第8表(続) 国民年金 都道府県別適用状況

都道府県別	資格取得者数													
	総数			第1号被保険者			(再掲) 資格取得届書の 提出者のうち、 学生と申告した者	(再掲) 20歳到達に よる新規加入	任意加入被保険者			第3号被保険者		
	合計	男子	女子	合計	男子	女子			合計	男子	女子	合計	男子	女子
平成25年	590,211	198,135	392,076	446,022	189,875	256,147	33,476	54,798	7,330	2,494	4,836	136,859	5,766	131,093
5月	523,457	184,812	338,645	400,571	177,884	222,687	28,557	54,061	6,091	2,077	4,014	116,795	4,851	111,944
6月	601,607	211,853	389,754	471,153	205,036	266,117	32,799	59,474	6,653	2,206	4,447	123,801	4,611	119,190
7月	539,587	188,309	351,278	428,055	182,552	245,503	30,050	58,453	6,367	2,062	4,305	105,165	3,695	101,470
8月	508,902	186,586	322,316	410,827	181,288	229,539	32,639	57,911	6,202	1,928	4,274	91,873	3,370	88,503
9月	544,690	201,849	342,841	440,695	195,934	244,761	32,541	56,828	6,564	2,239	4,325	97,431	3,676	93,755
10月														
北海道	22,688	8,175	14,513	17,845	7,895	9,950	71	3,289	452	138	314	4,391	142	4,249
青森	6,367	2,496	3,871	5,231	2,420	2,811	292	578	42	19	23	1,094	57	1,037
岩手	6,368	2,593	3,775	5,256	2,550	2,706	494	562	64	15	49	1,048	28	1,020
宮城	12,756	5,036	7,720	10,598	4,953	5,645	245	1,298	88	29	59	2,070	54	2,016
秋田	4,365	1,783	2,582	3,595	1,733	1,862	233	251	40	17	23	730	33	697
山形	4,005	1,559	2,446	3,266	1,499	1,767	335	325	29	18	11	710	42	668
福島	8,284	3,034	5,250	6,592	2,961	3,631	540	845	39	18	21	1,653	55	1,598
茨城	11,523	4,260	7,263	9,329	4,163	5,166	977	1,193	138	54	84	2,056	43	2,013
栃木	8,292	3,083	5,209	6,847	3,023	3,824	957	561	63	23	40	1,382	37	1,345
群馬	8,546	3,512	5,034	7,026	3,439	3,587	629	756	67	26	41	1,453	47	1,406
埼玉県	34,484	13,170	21,314	28,361	12,909	15,452	2,027	3,684	426	142	284	5,697	119	5,578
千葉県	23,800	8,806	14,994	19,143	8,593	10,550	1,101	3,042	360	112	248	4,297	101	4,196
東京都	56,184	20,691	35,493	46,269	20,004	26,265	2,606	6,490	922	355	567	8,993	332	8,661
神奈川県	37,861	13,767	24,094	31,149	13,417	17,732	242	6,156	554	184	370	6,158	166	5,992
新潟	8,969	3,311	5,658	7,060	3,192	3,868	1,245	451	111	33	78	1,798	86	1,712
富山	4,218	1,574	2,644	3,381	1,524	1,857	333	299	40	14	26	797	36	761
石川	4,211	1,558	2,653	3,327	1,509	1,818	547	283	36	11	25	848	38	810
福井	3,071	1,131	1,940	2,406	1,094	1,312	360	202	30	9	21	635	28	607
山梨	3,743	1,441	2,302	3,064	1,395	1,669	318	430	22	10	12	657	36	621
長野	7,829	2,977	4,852	6,251	2,893	3,358	698	681	80	35	45	1,498	49	1,449
岐阜	8,233	3,063	5,170	6,667	2,986	3,681	822	645	113	36	77	1,453	41	1,412
静岡県	15,791	5,959	9,832	12,664	5,844	6,820	1,268	1,130	120	39	81	3,007	76	2,931
愛知県	31,591	11,526	20,065	25,438	11,293	14,145	2,516	2,452	313	101	212	5,840	132	5,708
三重	7,566	2,803	4,763	6,084	2,723	3,361	645	601	71	24	47	1,411	56	1,355
滋賀	5,708	2,178	3,530	4,548	2,122	2,426	367	600	51	17	34	1,109	39	1,070
東京都	10,352	3,880	6,472	8,320	3,740	4,580	3	1,803	156	52	104	1,876	88	1,788
大阪府	36,086	12,932	23,154	28,858	12,492	16,366	1,767	4,363	503	153	350	6,725	287	6,438
兵庫県	22,397	7,918	14,479	18,051	7,681	10,370	2,003	2,285	278	78	200	4,068	159	3,909
奈良	5,738	2,110	3,628	4,652	2,041	2,611	583	591	87	19	68	999	50	949
和歌山	3,553	1,283	2,270	2,897	1,240	1,657	305	374	39	13	26	617	30	587
鳥取	2,115	822	1,293	1,696	785	911	249	149	21	4	17	398	33	365
島根	2,896	1,089	1,807	2,334	1,041	1,293	425	137	19	6	13	543	42	501
岡山	9,645	3,633	6,012	7,890	3,540	4,350	437	1,042	80	19	61	1,675	74	1,601
広島	12,186	4,225	7,961	9,842	4,095	5,747	1,043	1,046	149	46	103	2,195	84	2,111
山口	5,680	2,072	3,608	4,528	2,014	2,514	533	416	69	21	48	1,083	37	1,046
徳島	3,262	1,231	2,031	2,698	1,190	1,508	265	221	32	8	24	532	33	499
香川県	3,775	1,304	2,471	3,275	1,225	1,570	422	253	44	19	25	936	60	876
愛媛	6,174	2,373	3,801	4,880	2,295	2,585	538	617	62	21	41	1,232	57	1,175
高松	3,345	1,306	2,039	2,779	1,230	1,549	7	480	51	24	27	515	52	463
福岡	23,955	8,633	15,322	19,184	8,311	10,873	1,871	1,934	251	102	149	4,520	220	4,300
佐賀	3,036	1,131	1,905	2,517	1,098	1,419	121	322	32	11	21	487	22	465
長崎	6,456	2,237	4,219	5,141	2,145	2,996	439	515	64	30	34	1,251	62	1,189
熊本	9,505	3,863	5,642	8,070	3,778	4,292	543	712	84	30	54	1,351	55	1,296
大分	4,804	1,691	3,113	3,688	1,629	2,059	301	365	50	16	34	1,066	46	1,020
宮崎	5,112	1,793	3,319	3,850	1,702	2,148	354	372	47	23	24	1,215	68	1,147
鹿児島	7,504	2,487	5,017	5,591	2,357	3,234	313	799	87	28	59	1,826	102	1,724
沖縄	10,661	4,350	6,311	9,037	4,171	4,866	151	1,227	88	37	51	1,536	142	1,394

注 「資格取得届書の提出者のうち、学生と申告した者」とは、当該月に国民年金第1号被保険者資格を取得した者の中で、資格取得届を自ら提出し、その際に学生であると申告した者をいう。

第8表(続) 国民年金 都道府県別適用状況

都道府県別	資格喪失者数											
	総数			第1号被保険者			任意加入被保険者			第3号被保険者		
	合計	男子	女子	合計	男子	女子	合計	男子	女子	合計	男子	女子
平成25年	755,638	284,323	471,315	610,280	275,800	334,480	10,738	3,639	7,099	134,620	4,884	129,736
5月	565,732	205,174	360,558	444,682	198,176	246,506	8,720	2,871	5,849	112,330	4,127	108,203
6月	601,496	204,653	396,843	457,586	196,831	260,755	9,931	3,271	6,660	133,979	4,551	129,428
7月	547,017	188,122	358,895	420,482	180,983	239,499	8,678	2,820	5,858	117,857	4,319	113,538
8月	507,134	177,794	329,340	393,307	171,290	222,017	8,212	2,627	5,585	105,615	3,877	101,738
9月	560,791	203,914	356,877	438,082	197,107	240,975	8,318	2,708	5,610	114,391	4,099	110,292
北海道	26,002	9,244	16,758	19,993	8,906	11,087	549	165	384	5,460	173	5,287
青森	6,714	2,647	4,067	5,351	2,553	2,798	79	39	40	1,284	55	1,229
岩手	6,744	2,726	4,018	5,453	2,660	2,793	64	23	41	1,227	43	1,184
宮城	14,185	5,697	8,488	11,686	5,588	6,098	129	41	88	2,370	68	2,302
秋田	5,115	2,115	3,000	4,184	2,048	2,136	40	16	24	891	51	840
山形	4,446	1,729	2,717	3,490	1,670	1,820	41	17	24	915	42	873
福島	9,184	3,384	5,800	7,189	3,287	3,902	63	31	32	1,932	66	1,866
茨城	11,495	4,060	7,435	8,894	3,941	4,953	204	68	136	2,397	51	2,346
栃木	8,073	2,898	5,175	6,236	2,819	3,417	93	35	58	1,744	44	1,700
群馬	8,417	3,340	5,077	6,585	3,269	3,316	75	31	44	1,757	40	1,717
埼玉県	36,445	13,783	22,662	29,165	13,496	15,669	447	128	319	6,833	159	6,674
千葉県	25,476	9,261	16,215	19,920	9,017	10,903	470	138	332	5,086	106	4,980
東京都	55,501	19,888	35,613	44,218	19,189	25,029	1,121	388	733	10,162	311	9,851
神奈川県	35,979	12,160	23,819	27,269	11,735	15,534	646	207	439	8,064	218	7,846
新潟	9,725	3,648	6,077	7,480	3,520	3,960	116	38	78	2,129	90	2,039
富山	4,183	1,540	2,643	3,204	1,490	1,714	53	22	31	926	28	898
石川	4,231	1,502	2,729	3,187	1,442	1,745	57	21	36	987	39	948
福井	3,042	1,156	1,886	2,398	1,120	1,278	32	9	23	612	27	585
山梨	3,443	1,285	2,158	2,661	1,233	1,428	33	16	17	749	36	713
長野	8,144	3,081	5,063	6,303	2,983	3,320	108	48	60	1,733	50	1,683
岐阜	8,099	2,926	5,173	6,212	2,826	3,386	91	33	58	1,796	67	1,729
静岡県	16,403	6,114	10,289	12,906	5,986	6,920	144	49	95	3,353	79	3,274
愛知県	30,829	11,092	19,737	23,969	10,821	13,148	353	108	245	6,507	163	6,344
三重	7,842	2,876	4,966	6,272	2,796	3,476	74	26	48	1,496	54	1,442
滋賀	6,174	2,221	3,953	4,783	2,160	2,623	75	18	57	1,316	43	1,273
京都府	10,327	3,553	6,774	7,840	3,375	4,465	210	66	144	2,277	112	2,165
大阪府	36,844	12,936	23,908	28,685	12,453	16,232	673	189	484	7,486	294	7,192
兵庫県	23,501	8,076	15,425	18,041	7,791	10,250	398	125	273	5,062	160	4,902
奈良	5,696	1,973	3,723	4,319	1,889	2,430	132	40	92	1,245	44	1,201
和歌山	3,804	1,373	2,431	2,957	1,313	1,644	57	18	39	790	42	748
鳥取	2,470	969	1,501	1,914	908	1,006	46	15	31	510	46	464
島根	2,795	1,042	1,753	2,073	967	1,106	27	13	14	695	62	633
岡山	9,427	3,521	5,906	7,362	3,401	3,961	102	30	72	1,963	90	1,873
広島	12,058	3,970	8,088	8,887	3,808	5,079	221	64	157	2,950	98	2,852
山口	6,382	2,475	3,907	4,897	2,407	2,490	77	25	52	1,408	43	1,365
徳島	3,160	1,171	1,989	2,481	1,116	1,365	52	15	37	627	40	587
香川県	3,971	1,377	2,594	3,038	1,324	1,714	44	13	31	889	40	849
愛媛	6,406	2,382	4,024	5,071	2,296	2,775	111	30	81	1,224	56	1,168
高松	3,434	1,340	2,094	2,713	1,242	1,471	51	22	29	670	76	594
福岡	24,559	8,452	16,107	18,959	8,090	10,869	335	105	230	5,265	257	5,008
佐賀	3,722	1,424	2,298	2,964	1,366	1,598	38	13	25	720	45	675
長崎	6,229	2,147	4,082	4,757	2,053	2,704	80	31	49	1,392	63	1,329
熊本	9,718	3,818	5,900	7,758	3,675	4,083	107	35	72	1,853	108	1,745
大分	4,993	1,786	3,207	3,820	1,740	2,080	53	10	43	1,120	36	1,084
宮崎	5,560	2,029	3,531	4,286	1,938	2,348	89	38	51	1,185	53	1,132
鹿児島	8,247	2,899	5,348	6,210	2,746	3,464	146	59	87	1,891	94	1,797
沖縄	11,597	4,828	6,769	10,042	4,654	5,388	112	37	75	1,443	137	1,306

注 任意加入被保険者の資格喪失には、第3号被保険者への切替の者も含まれている。

第8表(続) 国民年金 都道府県別適用状況

都道府県別		保険料免除・学生納付特例・若年者納付猶予被保険者数										
		免 除 者 数					学生納付特例者数		若年納付猶予者数			
		(免除率)	法定免除	申請免除 (全額)	申請免除 (3/4)	申請免除 (半額)	申請免除 (1/4)	(特例率)	(猶予率)			
平成 25 年	5月	4,352,900	24.4	1,336,321	2,483,935	285,671	167,845	79,128	804,770	4.5	443,557	2.5
	6月	4,409,074	24.8	1,335,636	2,518,261	295,708	175,379	84,090	959,402	5.4	451,842	2.5
	7月	2,470,888	13.9	1,335,195	1,104,292	18,288	9,575	3,538	1,146,582	6.4	181,620	1.0
	8月	3,002,859	16.9	1,336,496	1,524,457	80,791	43,420	17,695	1,261,937	7.1	259,034	1.5
	9月	3,398,855	19.1	1,335,922	1,804,162	144,650	79,512	34,609	1,364,787	7.7	317,878	1.8
	10月	3,638,829	20.4	1,337,898	1,978,315	178,832	99,457	44,327	1,442,793	8.1	357,022	2.0
北海道	道	208,240	27.4	93,396	97,906	9,393	5,428	2,117	52,371	6.9	15,814	2.1
	森	65,610	31.1	20,506	37,827	4,248	2,216	813	12,398	5.9	4,257	2.0
青森県	手	39,657	24.5	15,985	19,815	2,250	1,144	463	9,785	6.0	2,851	1.8
	城	64,524	20.3	22,642	34,993	4,233	1,840	816	24,882	7.8	6,096	1.9
岩手県	田	36,175	27.6	12,821	19,340	2,351	1,177	486	9,922	7.6	2,848	2.2
	形	29,441	21.5	11,015	14,649	2,111	1,137	529	10,817	7.9	2,598	1.9
山形県	島	59,958	23.2	19,685	35,086	2,907	1,561	719	17,978	7.0	5,242	2.0
	城	77,946	17.5	24,073	46,348	4,091	2,379	1,055	33,467	7.5	8,132	1.8
福島県	木	51,276	17.9	19,036	27,325	2,638	1,512	765	21,949	7.7	6,082	2.1
	馬	50,764	17.9	16,908	29,008	2,676	1,507	665	21,568	7.6	5,388	1.9
埼玉県	玉	146,845	14.0	57,759	75,415	7,322	4,263	2,086	85,742	8.2	21,090	2.0
	葉	124,539	14.4	50,838	63,577	5,453	3,064	1,607	71,885	8.3	17,091	2.0
千葉県	京	293,639	13.7	121,223	146,971	12,979	8,247	4,219	164,382	7.7	34,297	1.6
	川	178,323	14.0	82,446	81,147	7,695	4,729	2,306	105,195	8.3	23,209	1.8
神奈川県	瀨	55,020	20.2	23,884	25,710	3,093	1,629	704	24,726	9.1	6,552	2.4
	山	17,109	15.3	8,234	7,533	783	373	186	10,073	9.0	1,556	1.4
富山県	川	26,539	19.0	10,059	13,524	1,627	914	415	15,208	10.9	3,090	2.2
	井	16,998	19.0	6,294	9,102	839	506	257	8,268	9.3	2,137	2.4
石川県	梨	23,983	19.0	7,779	13,602	1,438	798	366	12,156	9.7	2,885	2.3
	野	48,481	18.0	19,599	25,130	2,141	1,141	470	19,490	7.2	4,808	1.8
岐阜県	卓	41,531	15.5	15,454	22,635	1,864	1,074	504	20,799	7.8	4,208	1.6
	岡	69,060	14.3	31,049	32,866	2,693	1,602	850	37,797	7.9	7,312	1.5
静岡県	知	158,341	16.3	56,608	86,827	7,853	4,689	2,364	73,342	7.6	18,047	1.9
	重	41,263	18.1	16,915	20,807	1,952	1,092	497	17,886	7.8	4,114	1.8
滋賀県	賀	32,672	18.8	11,116	18,533	1,672	916	435	18,079	10.4	4,212	2.4
	都	95,562	25.3	30,727	56,353	4,774	2,554	1,154	38,203	10.1	8,315	2.2
東京都	版	331,122	24.0	114,909	191,476	13,989	7,496	3,252	101,631	7.4	28,551	2.1
	庫	176,758	23.3	59,044	100,075	9,959	5,648	2,032	74,350	9.8	16,751	2.2
千葉県	良	44,494	22.4	13,662	27,130	2,166	1,042	494	20,880	10.5	4,625	2.3
	山	43,017	28.2	11,218	27,915	2,193	1,163	528	11,760	7.7	3,980	2.6
鳥取県	取	19,490	26.8	7,028	10,493	1,073	618	278	6,591	9.1	1,716	2.4
	根	17,221	23.9	7,698	7,827	924	516	256	7,035	9.8	1,390	1.9
岡山県	山	52,890	23.1	19,896	27,892	2,858	1,493	751	21,340	9.3	4,997	2.2
	島	76,656	21.7	32,044	37,714	3,908	2,000	990	33,915	9.6	7,334	2.1
広島県	口	40,924	25.1	14,786	22,032	2,334	1,176	596	13,722	8.4	3,556	2.2
	島	30,111	29.4	10,124	17,543	1,415	728	301	9,492	9.3	2,357	2.3
徳島県	川	25,449	21.6	9,208	14,154	1,092	641	354	10,587	9.0	2,137	1.8
	媛	57,896	30.7	18,701	34,094	2,771	1,600	730	15,434	8.2	4,521	2.4
香川県	高	31,241	29.6	11,940	16,893	1,300	793	315	8,254	7.8	2,392	2.3
	福	205,358	28.8	68,585	117,115	11,202	6,032	2,424	66,484	9.3	17,831	2.5
佐賀県	賀	28,629	25.3	9,061	16,511	1,750	955	352	10,120	8.9	2,693	2.4
	崎	59,528	29.1	22,055	32,255	3,094	1,519	605	15,199	7.4	4,002	2.0
長崎県	本	73,313	27.7	23,571	42,458	4,156	2,210	918	20,910	7.9	6,420	2.4
	分	41,138	29.3	13,769	23,508	2,174	1,181	506	12,641	9.0	3,984	2.8
大分県	崎	50,403	31.2	15,235	29,697	3,066	1,737	668	11,958	7.4	3,591	2.2
	島	68,615	30.7	25,504	38,652	2,572	1,377	510	15,708	7.0	4,810	2.2
鹿嶋	縄	111,080	38.8	23,809	80,852	3,760	2,040	619	16,414	5.7	7,153	2.5

第9表 国民年金 都道府県別年金受給権者状況 (総計)
(月末現在)

都道府県別	合 計		老 齢 年 金							通 算 老 齢 年 金					障 害 年 金		遺 族 年 金	
			合 計	件 数						年金額	件 数			年金額	件数	年金額	件数	年金額
	5 年 年 金 以 外						5 年 年 金	合計	繰上げ		本来							
	(再掲)基礎のみ・旧国年			繰上げ								繰下げ						
件数	年金額	千円		千円		千円		千円		千円		千円		千円		千円		
平成 25 年	31,030,856	20,474,335,156	28,002,541	27,981,419	3,199,204	4,718,986	101,950	21,122	18,427,134,546	878,553	357,500	521,053	195,834,683	1,907,126	1,671,799,545	242,636	179,566,381	
5月	31,097,926	20,530,225,787	28,073,382	28,052,538	3,182,767	4,720,057	101,959	20,844	18,481,213,540	870,423	353,872	516,551	194,139,023	1,908,995	1,673,403,207	245,126	181,470,017	
6月	31,196,323	20,607,966,361	28,173,333	28,152,759	3,167,332	4,722,122	102,012	20,574	18,555,404,975	862,631	350,533	512,098	192,513,439	1,912,539	1,676,512,838	247,820	183,535,109	
7月	31,273,867	20,670,955,849	28,253,930	28,233,591	3,153,059	4,722,107	102,060	20,339	18,616,409,116	855,432	347,370	508,062	191,002,524	1,914,954	1,678,634,153	249,551	184,910,056	
8月	31,364,821	20,742,906,499	28,347,746	28,327,608	3,139,923	4,724,056	102,100	20,138	18,686,399,819	848,917	344,548	504,369	189,632,045	1,916,910	1,680,598,888	251,248	186,275,747	
9月	31,475,987	20,618,745,612	28,460,553	28,440,655	3,125,429	4,728,289	102,168	19,898	18,579,777,755	841,490	341,289	500,201	186,182,055	1,920,386	1,666,618,286	253,558	186,167,517	
北 海	1,446,005	940,713,225	1,286,340	1,285,628	78,679	296,878	5,444	712	827,918,071	37,028	10,286	26,742	8,686,360	110,758	95,387,380	11,879	8,721,414	
道 森	390,969	242,538,011	351,012	350,826	76,625	54,392	1,039	186	212,998,981	7,359	4,342	3,017	1,499,590	28,441	25,125,996	4,157	2,913,444	
岩 手	389,326	255,270,357	347,567	347,362	64,528	65,491	1,454	205	224,924,845	8,929	4,505	4,424	1,869,722	28,637	25,503,431	4,193	2,972,358	
宮 城	568,630	364,422,787	513,700	513,472	95,022	75,251	1,574	228	325,920,712	12,911	6,682	6,229	2,696,866	35,858	31,302,192	6,161	4,503,018	
秋 田	349,049	220,900,080	316,785	316,669	64,652	49,383	902	116	198,866,700	8,558	5,050	3,508	1,804,207	20,769	18,141,845	2,937	2,087,327	
山 形	359,297	231,199,436	323,452	323,263	69,341	40,164	924	189	207,927,509	11,222	6,511	4,711	2,204,284	21,664	18,957,709	2,959	2,109,933	
福 島	540,270	346,629,858	486,914	486,615	98,595	67,246	1,075	299	310,700,981	14,232	7,860	6,372	2,793,016	33,793	29,285,186	5,331	3,850,674	
茨 城	728,112	467,050,576	668,425	668,094	142,267	92,497	2,207	331	425,468,443	14,430	7,854	6,576	3,081,990	38,707	33,794,929	6,550	4,705,215	
栃 木	499,383	320,928,867	454,147	453,946	90,534	57,188	1,302	201	289,612,806	11,370	6,602	4,768	2,281,552	29,646	25,946,631	4,220	3,087,878	
群 馬	525,356	346,634,849	476,965	476,642	73,693	64,758	1,652	323	313,222,070	13,367	7,318	6,049	3,195,778	30,641	27,471,131	4,383	3,195,871	
埼 玉	1,601,875	1,037,902,073	1,482,305	1,481,545	170,481	189,678	4,344	760	955,533,636	28,940	13,353	15,587	6,202,113	78,349	66,945,655	12,281	9,220,669	
千 葉	1,436,727	938,192,247	1,324,425	1,323,584	161,094	207,191	4,954	841	860,038,314	27,974	11,564	16,410	6,211,167	73,242	63,712,227	11,086	8,230,540	
東 京	2,696,415	1,744,560,122	2,458,535	2,454,915	191,868	446,142	16,322	3,620	1,586,525,382	73,561	19,424	54,137	17,804,036	145,989	126,407,561	18,330	13,823,143	
神 奈 川	1,937,285	1,274,860,184	1,775,611	1,774,800	129,133	286,056	7,065	811	1,164,707,050	45,334	16,216	29,118	10,624,948	102,565	89,076,629	13,775	10,451,558	
新 潟	670,589	445,393,239	603,122	602,815	93,878	79,259	1,725	307	401,592,369	20,490	11,847	8,643	4,056,786	41,268	35,572,815	5,709	4,171,269	
富 山	311,638	214,715,014	281,384	281,248	25,968	37,487	825	136	195,809,638	10,714	5,067	5,647	2,337,483	17,049	14,768,223	2,491	1,799,671	
石 川	301,582	205,983,227	270,558	270,397	22,599	38,453	667	161	185,498,714	9,332	3,576	5,756	2,140,365	19,205	16,555,711	2,487	1,788,438	
福 山	214,876	145,380,765	192,111	191,918	22,486	22,909	395	193	131,601,194	8,530	4,667	3,863	1,782,689	12,463	10,714,441	1,772	1,282,442	
山 梨	234,195	149,159,635	211,817	211,665	45,384	27,063	600	152	134,053,335	6,195	3,510	2,685	1,285,765	14,140	12,330,479	2,043	1,490,056	
長 野	621,215	418,999,192	553,748	553,352	61,456	78,603	1,482	396	377,004,229	24,092	10,523	13,569	5,059,082	38,803	33,554,949	4,572	3,380,932	
岐 阜	547,070	367,659,606	497,284	497,133	58,277	77,176	1,443	151	335,150,739	15,384	6,383	9,001	3,305,428	29,852	25,902,818	4,550	3,300,621	
静 岡	984,557	658,705,630	892,846	892,321	102,647	112,382	2,804	525	599,886,575	29,187	13,994	15,193	6,067,187	55,005	47,291,301	7,519	5,460,568	
愛 知	1,644,064	1,090,501,848	1,508,716	1,508,144	127,242	220,440	5,908	572	999,790,068	36,511	14,582	21,929	7,822,003	85,065	72,774,172	13,772	10,115,605	
三 重	484,663	328,456,761	438,786	438,639	40,750	77,756	1,093	147	298,195,182	14,033	5,213	8,820	3,175,534	28,115	24,391,375	3,729	2,694,670	
滋 賀	329,378	220,453,193	297,300	297,123	32,210	36,926	589	177	199,707,790	10,243	4,943	5,300	2,216,081	19,182	16,597,892	2,653	1,931,430	
京 都	659,829	426,653,295	595,601	595,186	47,196	107,322	2,349	415	383,653,445	18,797	6,184	12,613	4,343,792	40,755	35,221,021	4,676	3,435,038	
大 阪	2,028,960	1,299,356,455	1,844,307	1,843,243	126,442	295,306	6,725	1,064	1,170,169,147	45,546	17,913	27,633	10,040,857	123,951	107,847,740	15,156	11,298,711	
兵 庫	1,368,172	895,460,550	1,242,087	1,241,422	93,751	214,244	4,803	665	813,192,545	39,820	14,960	24,860	8,986,410	75,610	65,339,920	10,655	7,941,675	
和 歌 山	367,367	238,048,618	335,136	334,808	43,337	65,530	1,389	328	216,343,563	9,301	4,482	4,819	2,016,114	20,312	17,749,663	2,618	1,939,279	
鳥 取	294,006	186,019,068	264,136	263,758	46,025	51,002	898	378	165,484,087	7,917	4,263	3,654	1,627,146	19,659	17,274,588	2,294	1,633,247	
島 根	164,583	110,460,385	145,793	145,702	15,906	23,201	263	91	98,824,244	6,694	2,645	4,049	1,418,447	10,814	9,285,656	1,282	932,038	
岡 山	220,610	149,847,632	195,364	195,207	21,602	33,094	467	157	133,561,062	8,675	3,309	5,366	1,954,782	14,990	13,195,203	1,581	1,136,586	
山 口	521,754	357,649,753	466,383	465,957	28,257	80,195	1,124	426	322,743,324	20,067	5,883	14,184	4,552,776	31,421	27,489,458	3,883	2,864,196	
広 島	727,380	492,460,231	651,940	651,566	29,615	114,650	1,611	374	444,801,680	26,150	6,555	6,099,413	43,872	37,547,056	5,418	4,012,082		
山 西	424,852	288,783,955	382,686	382,460	21,377	80,057	809	226	260,933,063	13,765	3,460	10,305	2,200,593	25,389	22,367,148	3,012	2,203,152	
徳 島	221,895	143,392,783	196,945	196,703	28,406	32,631	554	242	126,551,779	7,405	3,851	3,554	1,435,378	15,944	14,253,658	1,601	1,151,968	
香 川	276,595	189,547,854	247,149	246,884	14,040	47,580	704	265	171,327,224	11,050	2,914	8,136	2,518,586	16,299	14,170,710	2,097	1,531,335	
愛 媛	413,914	272,427,424	367,391	367,098	42,366	67,898	1,101	293	241,756,461	13,746	6,277	7,469	2,766,612	29,449	25,510,376	3,328	2,393,975	
高 知	231,540	148,503,889	205,678	205,447	21,896	42,449	650	231	131,461,079	7,723	2,987	4,736	1,700,494	16,429	14,113,007	1,710	1,229,309	
福 岡	1,176,905	766,427,797	1,049,946	1,049,264	77,188	197,523	3,340	682	679,101,477	33,710	11,367	22,343	7,731,276	83,064	72,112,925	10,185	7,482,120	
佐 賀	226,806	152,218,366	200,686	200,499	29,930	36,725	757	187	134,656,854	7,150	3,078	4,072	1,560,213	16,535	14,293,567	2,435	1,707,733	
長 崎	391,599	252,551,092	346,185	345,834	53,472	70,113	1,105	351	220,956,495	11,571	5,583	5,988	2,521,707	30,184	26,445,782	3,659	2,627,108	
熊 本	503,355	331,790,692	443,496	442,975	77,169	87,513	1,490	521	289,922,838	15,269	7,310	7,959</						

第9表(続) 国民年金 都道府県別年金受給権者状況 (総計)
(新規裁定)

都道府県別	合 計		老 齢 年 金						通 算 老 齢 年 金				障 害 年 金		遺 族 年 金			
			件 数						件 数									
	件数	年金額	合 計	5 年 年 金 以 外			5 年 年 金	年金額	合計	繰上げ	本来	年金額	件数	年金額	件数	年金額		
				(再掲)基礎のみ・旧国年														
			繰上げ	本来	繰下げ													
平成 25 年	5月	52,609	34,428,717	42,329	42,329	4,184	18,506	317	—	25,958,343	115	—	115	13,699	7,395	6,400,911	2,770	2,055,765
	6月	43,980	29,042,364	34,386	34,386	2,986	15,547	268	—	21,196,424	85	1	84	9,212	6,606	5,701,783	2,903	2,134,944
	7月	48,995	32,400,944	37,626	37,626	3,345	16,675	324	—	23,068,466	132	—	132	19,218	8,035	6,979,251	3,202	2,334,010
	8月	37,345	24,927,898	28,393	28,393	2,335	12,879	268	—	17,519,752	81	—	81	7,173	6,640	5,762,415	2,231	1,638,558
	9月	37,243	24,673,993	29,168	29,168	2,218	13,651	237	—	18,046,403	132	—	132	22,048	5,751	4,981,891	2,192	1,623,651
	10月	48,347	31,752,490	37,777	37,777	3,102	17,413	294	—	23,147,529	113	—	113	11,526	7,712	6,603,454	2,745	1,989,983
北 海 道		2,589	1,691,545	2,017	2,017	119	924	16	—	1,225,883	3	—	3	798	438	372,480	131	92,384
青 岩 手		725	460,578	572	572	77	208	2	—	336,682	2	—	2	277	108	93,950	43	29,669
宮 城		566	402,469	400	400	21	186	4	—	258,534	—	—	—	117	106,462	49	37,473	
秋 田		955	622,444	765	765	99	274	6	—	468,439	2	—	2	187	130	111,555	58	42,263
		503	314,685	425	425	54	162	1	—	252,916	1	—	1	53	44	40,026	33	21,690
山 形		556	355,496	455	455	68	127	5	—	272,885	—	—	—	82	69,268	19	13,343	
福 島		675	437,637	539	539	61	200	3	—	329,029	1	—	1	82	86	73,667	49	34,859
茨 城		1,183	761,942	976	976	171	418	4	—	598,068	4	—	4	360	136	114,164	67	49,349
栃 木		830	536,843	648	648	103	225	6	—	390,795	2	—	2	297	138	118,337	42	27,414
群 馬		762	507,516	604	604	106	228	2	—	374,530	—	—	—	107	94,353	51	38,633	
埼 玉		2,532	1,641,773	1,995	1,995	171	871	19	—	1,205,665	5	—	5	459	384	330,909	148	104,740
千 葉		2,471	1,651,820	1,886	1,886	177	888	9	—	1,169,644	4	—	4	258	435	375,170	146	106,749
東 京		4,240	2,704,776	3,333	3,333	216	1,439	52	—	1,965,933	9	—	9	692	685	575,767	213	162,385
神 奈 川		2,936	1,920,162	2,363	2,363	115	1,173	14	—	1,443,826	8	—	8	816	428	371,695	137	103,825
新 潟		819	577,885	605	605	54	289	6	—	404,642	1	—	1	30	161	135,224	52	37,988
富 山		351	240,346	269	269	20	130	1	—	177,811	—	—	—	46	39,056	36	23,479	
石 川		413	286,282	324	324	17	163	6	—	215,703	2	—	2	177	63	52,530	24	17,872
福 井		231	159,221	172	172	17	84	—	—	113,126	1	—	1	180	38	31,507	20	14,409
山 梨		364	236,350	279	279	35	115	—	—	170,436	1	—	1	52	54	45,025	30	20,837
長 野		752	520,758	512	512	44	222	1	—	322,934	3	—	3	279	183	158,390	54	39,155
岐 阜		741	514,729	579	579	47	321	4	—	381,798	2	—	2	76	113	97,481	47	35,375
静 岡		1,327	884,961	1,022	1,022	114	458	4	—	640,052	7	—	7	298	214	183,601	84	61,011
愛 知		2,473	1,638,125	2,035	2,035	176	1,081	20	—	1,285,896	9	—	9	1,021	295	250,379	134	100,830
三 重		784	547,525	611	611	36	337	2	—	401,966	—	—	—	136	118,181	37	27,379	
滋 賀		449	306,023	319	319	22	147	1	—	202,223	1	—	1	205	99	80,828	30	22,767
京 都		1,112	697,502	914	914	64	439	15	—	539,810	2	—	2	86	142	120,281	54	37,326
大 阪		3,336	2,136,296	2,619	2,619	139	1,273	25	—	1,552,914	10	—	10	1,311	555	472,576	152	109,495
兵 庫		2,042	1,350,490	1,560	1,560	91	801	13	—	952,055	2	—	2	213	335	290,353	145	107,869
奈 良		646	419,694	543	543	46	295	3	—	334,300	—	—	—	82	68,849	21	16,546	
和 歌 山		626	411,263	498	498	55	261	2	—	307,550	1	—	1	86	93	79,641	34	23,985
鳥 取		197	135,785	141	141	11	62	1	—	88,679	—	—	—	50	42,692	6	4,414	
島 根		216	153,143	154	154	11	81	2	—	100,654	—	—	—	44	39,368	18	13,121	
岡 山		602	415,425	437	437	23	198	5	—	279,544	6	—	6	436	132	114,114	27	21,331
広 島		934	631,671	713	713	30	350	6	—	450,881	4	—	4	628	165	141,940	52	38,222
山 口		524	349,416	428	428	22	235	—	—	271,445	1	—	1	82	65	54,612	30	23,277
徳 島		338	220,471	263	263	18	130	2	—	163,511	3	—	3	427	46	39,042	26	17,491
香 川		346	241,716	267	267	11	139	—	—	175,577	1	—	1	10	61	53,826	17	12,303
愛 媛		653	435,781	506	506	36	259	1	—	318,278	4	—	4	268	117	99,008	26	18,226
高 知		367	235,054	303	303	23	135	1	—	183,989	1	—	1	140	48	39,013	15	11,913
福 岡		1,842	1,185,490	1,417	1,417	83	639	8	—	841,609	4	—	4	734	323	276,400	98	66,747
佐 賀		370	255,341	259	259	29	106	3	—	166,703	—	—	—	83	69,793	28	18,845	
長 崎		658	427,707	509	509	54	239	4	—	312,733	2	—	2	137	98	82,849	49	31,988
熊 本		775	511,753	640	640	82	290	2	—	401,963	—	—	—	97	81,332	38	28,459	
大 分		487	315,400	389	389	16	179	—	—	237,070	3	—	3	348	78	67,108	17	10,874
宮 崎		470	308,110	351	351	26	144	4	—	210,912	1	—	1	24	90	78,813	28	18,361
鹿 児 島		684	448,563	518	518	31	217	2	—	311,727	—	—	—	111	97,464	55	39,371	
沖 縄		814	514,416	573	573	57	259	6	—	315,004	—	—	—	174	152,040	67	47,373	
そ の 他		81	30,115	70	70	4	12	1	—	21,210	—	—	—	3	2,336	8	6,570	

第9表(続) 国民年金 都道府県別年金受給権者状況 (総計)
(失 権)

都道府県別	合 計		老 齢 年 金							通 算 老 齢 年 金				障 害 年 金		遺 族 年 金	
			件 数							件 数							
	件数	年金額	合 計	5 年 年 金 以 外			5 年 年 金	年金額	合計	繰上げ	本来	年金額	件数	年金額	件数	年金額	
				(再掲)基礎のみ・旧国年													
			繰上げ	本来	繰下げ												
千円																	
平成 25 年	88,901	52,830,948	74,706	74,405	17,502	13,361	209	301	46,119,489	8,340	3,588	4,752	1,739,614	5,044	4,504,151	811	467,695
5月	87,735	52,231,413	73,677	73,399	16,828	13,006	215	278	45,516,063	8,256	3,648	4,608	1,713,056	5,270	4,694,662	532	307,633
6月	87,063	52,230,090	73,246	72,975	16,142	12,400	225	271	45,618,152	7,978	3,362	4,616	1,654,615	5,090	4,535,281	749	422,042
7月	78,583	46,786,622	65,887	65,653	15,042	11,581	188	234	40,771,916	7,442	3,245	4,197	1,551,070	4,664	4,138,974	590	324,663
8月	73,387	44,003,407	61,581	61,380	13,445	10,489	165	201	38,317,154	6,722	2,858	3,864	1,407,971	4,287	3,816,539	797	461,742
9月	81,265	48,524,633	68,321	68,081	15,138	11,657	176	240	42,412,775	7,609	3,280	4,329	1,581,968	4,731	4,215,652	604	314,238
10月																	
北海道	3,759	2,252,726	3,113	3,101	436	822	8	12	1,924,690	355	115	240	77,800	266	238,217	25	12,019
青森	890	503,470	781	775	284	106	1	6	442,199	45	32	13	9,470	51	45,666	13	6,136
岩手	955	547,363	803	798	279	118	4	5	465,257	78	40	38	16,313	67	61,229	7	4,565
宮城	1,539	887,852	1,304	1,298	446	181	3	6	774,291	130	69	61	25,365	90	79,663	15	8,533
秋田	1,045	586,065	892	888	298	131	1	4	513,280	83	54	29	16,239	58	50,351	12	6,195
山形	954	543,354	788	787	313	93	2	1	460,134	91	61	30	17,170	69	63,161	6	2,889
福島	1,544	884,327	1,307	1,303	472	177	1	4	762,622	126	70	56	23,844	102	92,952	9	4,908
茨城	1,964	1,118,707	1,700	1,696	645	223	3	4	989,188	143	74	69	29,554	100	88,621	21	11,345
栃木	1,268	749,422	1,084	1,082	349	133	—	2	659,881	101	62	39	17,266	74	66,752	9	5,522
群馬	1,367	810,482	1,164	1,159	336	160	6	5	714,337	117	62	55	24,313	76	67,466	10	4,366
埼玉県	4,223	2,562,937	3,692	3,685	809	446	6	7	2,302,938	286	154	132	57,598	212	185,670	33	16,732
千葉県	3,531	2,150,468	3,054	3,044	708	411	9	10	1,910,490	256	112	144	55,318	188	166,947	33	17,713
東京都	6,088	3,695,872	5,165	5,144	700	1,090	32	21	3,272,015	578	139	439	128,291	311	278,475	34	17,092
神奈川県	4,382	2,720,787	3,799	3,792	506	537	8	7	2,458,037	366	129	237	77,415	192	172,218	25	13,118
新潟県	1,999	1,144,514	1,644	1,635	554	187	7	9	991,482	221	132	89	39,378	122	108,281	12	5,373
富山県	877	523,942	717	714	173	122	1	3	460,121	112	67	45	22,971	41	37,333	7	3,517
石川県	823	497,432	669	664	136	105	1	5	431,012	97	46	51	18,749	49	43,496	8	4,175
福井県	573	347,538	472	470	118	45	1	2	305,166	67	47	20	13,312	32	27,527	2	1,533
山梨県	639	348,067	515	510	208	54	2	5	291,815	75	44	31	14,923	41	37,655	8	3,674
長野県	1,593	937,448	1,291	1,287	351	257	6	4	813,112	208	92	116	44,592	82	72,944	12	6,800
岐阜県	1,482	904,293	1,228	1,226	276	221	—	2	792,088	156	67	89	30,320	82	73,890	16	7,996
静岡県	2,554	1,534,536	2,140	2,133	505	280	2	7	1,354,660	262	128	134	50,754	133	117,765	19	11,359
愛知県	3,936	2,404,410	3,324	3,317	576	463	4	7	2,122,240	352	152	200	69,039	219	191,058	41	22,074
三重県	1,577	956,180	1,299	1,296	278	205	5	3	832,756	175	74	101	37,656	92	80,105	11	5,664
滋賀県	839	512,522	681	680	147	94	1	1	434,315	88	51	37	18,444	62	56,312	8	3,451
京都市	1,580	944,476	1,331	1,327	227	266	1	4	826,384	146	53	93	31,423	90	78,847	13	7,821
大阪府	5,122	3,080,735	4,333	4,326	531	685	10	7	2,722,050	482	190	292	97,644	279	247,088	28	13,953
兵庫県	3,780	2,278,763	3,158	3,147	556	507	10	11	1,983,830	378	141	237	86,292	222	196,799	22	11,842
奈良県	890	521,519	744	741	176	113	3	3	457,383	93	51	42	18,596	49	44,049	4	1,492
和歌山県	784	443,099	665	663	222	106	2	2	385,142	68	42	26	13,305	48	43,080	3	1,573
鳥取県	419	247,437	335	334	82	63	1	1	215,484	60	26	34	12,428	21	18,092	3	1,433
島根県	645	383,944	531	529	138	121	1	2	335,097	76	34	42	16,369	31	28,608	7	3,870
岡山県	1,464	930,037	1,218	1,212	175	260	—	6	808,617	144	48	56	33,358	97	86,018	5	2,044
広島県	1,923	1,168,279	1,574	1,567	191	343	1	7	1,016,550	225	49	176	48,740	111	97,337	13	5,652
山口県	1,071	662,974	876	873	111	239	4	3	577,873	133	33	100	29,974	58	53,284	4	1,843
徳島県	650	371,970	532	532	156	77	—	—	317,049	70	39	31	13,430	44	39,914	4	1,578
香川県	822	512,246	678	675	92	185	2	3	446,280	89	21	68	19,105	51	45,046	4	1,816
愛媛県	1,014	578,309	829	822	223	152	4	7	495,107	111	64	47	20,111	61	55,380	13	7,710
高知県	586	333,404	500	498	125	110	1	2	291,593	48	21	27	10,540	30	26,741	8	4,531
福岡県	2,945	1,765,285	2,449	2,444	409	463	10	5	1,528,135	287	94	193	60,138	180	161,414	29	15,598
佐賀県	673	396,808	556	553	165	95	—	3	341,091	67	23	44	13,738	45	39,158	5	2,822
長崎県	1,068	616,677	890	885	275	173	5	5	527,014	98	53	45	20,939	71	63,991	9	4,733
熊本県	1,277	739,121	1,070	1,058	402	193	3	12	626,785	109	63	46	24,692	92	84,392	6	3,252
大分県	1,100	619,885	916	914	306	154	—	2	535,353	113	62	51	22,508	66	59,444	5	2,581
宮崎県	865	517,793	716	710	139	189	2	6	444,636	83	26	57	17,609	58	51,688	8	3,859
鹿児島県	1,387	807,120	1,108	1,103	362	193	2	5	657,392	142	63	79	31,122	129	113,834	8	4,772
沖縄県	783	474,363	673	671	172	255	—	2	391,146	17	10	7	3,587	87	77,697	6	1,934
その他	16	5,676	13	13	—	—	—	—	4,658	2	1	1	232	—	—	1	787

第9表(続) 国民年金 都道府県別年金受給権者状況 (旧法拠出制年金)
(月末現在)

(新規裁定)

都道府県別	合計		老 齢 年 金		通算老齢年金		障 害 年 金		遺 族 年 金		合計		老 齢 年 金		通算老齢年金		障 害 年 金		遺 族 年 金	
	件数	年金額	件数	年金額	件数	年金額	件数	年金額	件数	年金額	件数	年金額	件数	年金額	件数	年金額	件数	年金額	件数	年金額
	千円		千円		千円		千円		千円		千円		千円		千円		千円		千円	
平成 25 年 5月	2,391,801	957,890,288	1,406,140	680,853,271	878,553	195,834,683	76,091	67,145,998	31,017	14,056,336	319	108,989	16	8,257	115	13,699	2	1,573	186	85,460
6月	2,366,421	947,900,325	1,389,576	673,109,312	870,423	194,139,023	75,536	66,658,571	30,886	13,993,419	283	99,900	1	403	85	9,212	2	1,770	195	88,515
7月	2,342,312	938,442,146	1,373,987	665,830,539	862,631	192,513,439	75,017	66,198,701	30,677	13,899,466	361	125,160	5	2,015	132	19,218	3	2,360	221	101,569
8月	2,320,042	929,702,338	1,359,635	659,122,188	855,432	191,002,524	74,568	65,803,337	30,407	13,773,939	231	76,919	1	610	81	7,173	—	—	149	69,135
9月	2,299,958	921,804,038	1,346,766	653,096,336	848,917	189,632,045	74,144	65,430,631	30,131	13,645,327	300	101,087	12	6,420	132	22,048	5	4,129	151	68,491
10月	2,277,200	903,631,779	1,332,112	639,667,399	841,490	186,182,055	73,710	64,384,301	29,888	13,398,024	317	105,547	5	2,333	113	11,526	3	2,336	196	89,353
北 海	102,211	44,338,515	59,314	31,181,802	37,028	8,686,360	4,286	3,749,934	1,583	720,419	18	8,182	1	534	3	798	—	—	14	6,850
道 森	30,173	11,731,861	20,293	8,411,667	7,359	1,499,590	1,576	1,414,958	945	405,645	9	3,881	—	—	2	277	1	779	6	2,826
青 森	34,466	14,072,494	22,927	10,192,236	8,929	1,892,722	1,942	1,714,349	668	296,188	2	1,143	—	603	—	—	—	—	1	540
岩 手	41,908	16,203,398	26,553	11,661,371	12,911	2,696,866	1,725	1,516,136	719	329,026	9	3,544	—	—	2	187	—	—	7	3,357
宮 城	30,101	11,526,844	19,824	8,468,123	8,558	1,404,207	1,129	989,518	590	264,996	7	2,770	—	—	1	53	—	—	6	2,717
山 形	35,427	13,397,803	22,340	9,761,673	11,222	2,204,284	1,368	1,199,651	497	232,195	3	1,505	—	—	—	—	—	—	3	1,505
福 島	48,065	18,538,337	31,342	13,826,965	14,232	2,793,016	1,811	1,606,799	680	311,557	9	3,789	—	—	1	82	—	—	8	3,706
茨 城	53,455	20,796,920	36,364	15,831,706	14,430	3,081,990	1,597	1,398,585	1,064	484,640	6	1,408	—	—	4	360	—	—	2	1,047
栃 木	39,768	15,195,432	26,439	11,455,947	11,370	2,281,552	1,328	1,167,341	631	290,592	5	1,945	—	—	2	297	—	—	3	1,648
群 馬	40,939	15,817,616	25,592	11,562,229	13,367	2,745,778	1,340	1,217,552	640	292,058	5	2,056	1	399	—	—	—	—	4	1,657
埼 玉	76,749	28,413,683	44,621	19,945,542	28,940	6,202,113	2,019	1,742,603	1,169	523,424	17	6,026	—	—	5	459	—	—	12	5,567
千 葉	77,767	29,964,997	46,541	21,444,210	27,974	6,211,167	1,946	1,715,293	1,306	594,328	13	4,197	—	—	4	258	—	—	9	3,939
東 京	178,842	74,157,769	99,210	51,767,893	73,561	17,804,036	4,369	3,836,179	1,702	749,660	22	6,122	—	—	9	692	—	—	13	5,430
神 奈 川	93,647	35,229,002	45,383	22,436,654	45,334	10,624,948	1,973	1,740,729	957	426,671	14	3,548	—	—	8	816	—	—	6	2,732
新 潟	60,693	22,742,302	37,127	16,337,112	20,490	4,056,786	2,289	1,987,738	787	360,666	3	1,032	—	—	1	30	—	—	2	1,002
富 山	27,218	10,358,227	15,330	7,122,081	10,714	2,337,483	854	753,187	320	145,476	3	1,489	—	—	—	—	—	—	3	1,489
石 川	25,072	10,345,178	14,348	7,138,827	9,332	2,140,365	1,002	885,229	390	180,756	3	602	—	—	2	177	—	—	1	425
福 井	21,343	7,766,456	12,036	5,405,091	8,530	1,782,689	568	485,778	209	92,898	2	575	—	—	1	189	—	—	1	395
山 梨	22,688	8,790,413	15,621	6,864,614	6,195	1,285,765	591	512,636	281	127,399	3	988	—	—	1	52	—	—	2	936
長 野	62,625	24,283,189	36,007	17,230,639	24,092	5,059,082	2,080	1,791,677	446	201,791	7	2,085	—	—	3	279	—	—	4	1,806
岐 阜	40,736	16,153,071	23,358	11,393,785	15,384	3,305,428	1,329	1,150,608	665	303,250	7	2,635	—	—	2	76	1	779	4	1,780
静 岡	74,424	28,082,039	42,016	19,680,330	29,187	6,067,187	2,169	1,853,033	1,052	481,489	18	5,882	—	—	7	298	—	—	11	5,585
愛 知	87,459	33,237,404	47,118	22,815,366	36,511	7,822,003	2,206	1,866,629	1,624	733,405	18	5,118	—	—	9	1,021	—	—	9	4,098
三 重	35,673	14,441,535	20,185	10,227,607	14,033	3,175,534	942	803,043	513	235,351	3	1,366	—	—	—	—	—	—	3	1,366
滋 賀	24,967	9,303,246	13,808	6,408,918	10,243	2,216,081	670	567,550	246	110,696	3	1,215	—	—	1	205	—	—	2	1,011
京 都	44,297	17,973,636	23,504	12,117,935	18,797	4,343,792	1,513	1,300,469	483	211,441	4	874	—	—	2	86	—	—	2	789
大 阪	104,020	39,466,552	54,346	26,390,510	45,546	10,040,857	2,816	2,464,949	1,312	570,236	14	2,796	1	399	10	1,311	—	—	3	1,086
兵 庫	87,602	33,359,841	44,748	22,205,519	39,820	8,986,410	2,028	1,724,777	1,006	443,135	10	4,044	—	—	2	213	—	—	8	3,832
和 歌 山	25,612	9,873,041	15,233	7,042,146	9,301	2,016,114	781	686,043	297	128,738	1	399	—	—	—	—	—	—	1	399
鳥 取	27,081	10,728,615	17,683	7,967,813	7,917	1,627,146	1,087	959,620	394	174,037	1	86	—	—	1	86	—	—	—	—
島 根	16,539	6,516,252	9,292	4,677,670	6,694	1,418,447	399	351,293	154	68,842	1	404	—	—	—	—	—	—	1	404
島 田	23,937	9,898,675	14,278	7,159,622	8,675	1,954,782	764	682,597	220	101,673	1	536	—	—	—	—	—	—	1	536
広 島	47,328	19,547,807	25,421	13,494,062	20,067	4,552,776	1,540	1,365,302	300	135,667	8	1,504	—	—	6	436	—	—	2	1,068
山 口	56,573	23,293,746	28,556	15,802,938	26,150	6,099,413	1,413	1,193,322	454	198,074	7	1,875	—	—	4	628	—	—	3	1,247
徳 島	33,501	14,442,740	18,442	10,160,811	13,765	3,280,593	976	860,902	318	140,435	3	942	—	—	1	82	—	—	2	860
香 川	21,195	7,897,189	12,799	5,673,739	7,405	1,435,378	764	686,236	227	101,837	5	1,131	—	—	3	427	—	—	2	704
愛 媛	26,475	11,127,299	14,397	7,819,245	11,050	2,518,586	762	669,889	266	119,579	2	582	—	—	1	10	—	—	1	572
高 知	36,984	14,254,076	21,591	10,240,673	13,746	2,766,612	1,135	999,190	512	227,601	8	2,006	—	—	4	268	—	—	4	1,738
福 岡	23,606	9,704,680	14,988	7,267,914	7,723	1,700,494	727	625,128	258	111,144	1	140	—	—	1	140	—	—	—	—
	83,965	33,896,892	46,634	23,458,437	33,710	7,731,276	2,618	2,269,474	1,003	437,705	13	4,174	—	—	4	734	—	—	9	3,440
佐 長	22,103	9,079,867	13,776	6,674,610	7,150	1,560,213	747	645,787	430	199,257	—	—	—	—	—	—	—	—	—	—
熊 本	36,327	14,587,072	22,892	10,680,243	11,571	2,521,707	1,309	1,162,146	555	242,976	9	3,154	1	399	2	137	—	—	6	2,618
大 分	51,272	21,207,774	33,047	15,356,054	15,269	3,498,631	2,320	2,059,100	636	293,989	7	3,289	—	—	—	—	—	—	7	3,289
宮 崎	31,853	12,530,919	20,240	9,255,340	10,226	2,180,250	1,104	970,280	283	125,050	4	674	—	—	3	348	—	—	1	329
	29,936	13,103,768	18,377	9,412,940	9,665	2,235,137	1,464	1,264,492	430	191,199	4	1,343	—	—	1	24	—	—	3	1,319
鹿 児 島	53,322	22,468,813	35,174	16,319,370	14,639	3,310,179	3,041	2,635,636	468											

第9表(続) 国民年金 都道府県別年金受給権者状況 (旧法拠出制年金)
(失権)

都道府県別	合 計		老 齢 年 金		通算老齢年金		障 害 年 金		遺 族 年 金	
	件数	年金額	件数	年金額	件数	年金額	件数	年金額	件数	年金額
	千円		千円		千円		千円		千円	
平成 25 年 5月	26,661	10,578,697	17,294	8,120,072	8,340	1,739,614	574	512,261	453	206,752
6月	25,772	10,134,817	16,618	7,767,730	8,256	1,713,056	566	499,676	332	154,355
7月	24,610	9,642,349	15,648	7,305,989	7,978	1,654,615	535	477,203	449	204,542
8月	22,865	8,946,388	14,538	6,791,864	7,442	1,551,070	458	404,891	427	198,563
9月	20,549	8,060,518	12,958	6,066,757	6,722	1,407,971	437	387,778	432	198,012
10月	23,255	9,096,215	14,745	6,906,864	7,609	1,581,968	451	403,254	450	204,129
北 海 道	1,079	457,823	671	343,122	355	77,800	33	28,502	20	8,399
青 森 県	255	98,931	193	79,113	45	9,470	5	4,719	12	5,629
岩 手 県	311	121,771	222	97,130	78	16,313	7	6,292	4	2,037
宮 城 県	475	182,979	325	143,992	130	25,365	11	9,438	9	4,185
秋 田 県	352	138,878	247	107,412	83	16,239	11	9,831	11	5,396
山 形 県	328	122,943	223	95,412	91	17,170	8	7,472	6	2,889
福 島 県	491	189,307	344	148,472	126	23,844	14	13,370	7	3,621
茨 城 県	595	226,458	427	180,732	143	29,554	10	9,052	15	7,121
栃 木 県	352	135,400	231	101,840	101	17,266	15	13,764	5	2,531
群 馬 県	422	165,973	290	132,100	117	24,313	6	5,702	9	3,859
埼 千 東 神 奈 川 新 潟	906	332,031	584	253,245	286	57,598	12	10,821	24	10,367
	818	309,630	525	231,333	256	55,318	14	12,390	23	10,589
	1,543	633,078	914	470,078	578	128,291	27	23,980	24	10,729
	870	320,122	477	225,693	366	77,415	10	9,430	17	7,585
	700	246,942	462	197,212	221	39,378	7	6,292	10	4,060
富 山 県	319	119,924	195	88,710	112	22,971	5	4,726	7	3,517
石 川 県	269	105,023	159	77,575	97	18,749	6	5,309	7	3,390
福 井 県	176	63,017	106	47,612	67	13,312	2	1,573	1	520
山 梨 県	261	96,283	172	72,199	75	14,923	7	6,274	7	2,887
山 長 野 県	611	240,863	391	188,067	208	44,592	5	4,719	7	3,485
岐 阜 県	448	173,864	270	129,576	156	30,320	8	7,292	14	6,677
静 岡 県	746	279,346	458	209,634	262	50,754	16	14,162	10	4,796
愛 知 県	915	335,564	510	234,372	352	69,039	21	17,687	32	14,466
三 重 県	504	201,755	312	153,144	175	37,656	7	6,095	10	4,860
滋 賀 県	239	90,635	134	60,005	88	18,444	10	9,241	7	2,945
京 都 府	434	175,388	272	133,758	146	31,423	9	7,275	7	2,932
大 阪 府	1,150	424,220	625	297,882	482	97,644	21	18,856	22	9,838
兵 庫 県	982	379,885	572	270,814	378	86,292	19	16,910	13	5,870
奈 良 県	258	96,860	158	74,021	93	18,596	3	2,753	4	1,492
和 歌 山 県	247	95,760	171	75,967	68	13,305	5	4,916	3	1,573
鳥 取 県	149	55,660	85	41,013	60	12,428	1	787	3	1,433
島 根 県	254	104,878	173	85,745	76	16,369	1	983	4	1,781
山 梨 県	448	197,455	284	148,289	144	33,358	15	13,764	5	2,044
広 島 県	583	240,503	337	178,967	225	48,740	9	7,652	12	5,144
山 口 県	355	151,451	214	115,899	133	29,974	4	3,736	4	1,843
徳 島 県	215	77,262	135	57,142	70	13,430	6	5,112	4	1,578
香 川 県	259	111,700	164	89,010	89	19,105	2	1,770	4	1,816
愛 媛 県	340	125,100	217	98,584	111	20,111	2	1,966	10	4,438
高 知 県	214	89,565	157	73,890	48	10,540	3	2,380	6	2,785
福 岡 県	823	326,582	503	245,312	287	60,138	13	11,797	20	9,335
佐 長 熊 大 宮	238	97,492	162	77,394	67	13,738	5	4,326	4	2,035
	346	134,482	238	107,111	98	20,939	5	4,522	5	1,910
	486	197,315	362	160,666	109	24,692	11	10,224	4	1,733
	396	151,824	274	122,795	113	22,508	5	4,719	4	1,802
	296	128,916	197	98,594	83	17,609	11	10,028	5	2,685
鹿 児 島 沖 縄 諸 島	520	208,349	356	160,191	142	31,122	17	14,573	5	2,463
	275	136,795	247	126,052	17	3,587	7	6,095	4	1,061
	2	232	—	—	2	232	—	—	—	—

第9表(続) 国民年金 都道府県別年金受給権者状況 (基礎年金)
(月末現在)

都道府県別	合 計		老 齢 基 礎 年 金		障 害 基 礎 年 金						遺 族 基 礎 年 金	
	件数	年金額	件数	年金額	計		法第30条、第30条の2 第30条の3該当		法第30条の4、 附則第25条該当		件数	年金額
					件数	年金額	件数	年金額	件数	年金額		
		千円		千円		千円		千円		千円		千円
平成 25 年	28,639,055	19,516,444,868	26,596,401	17,746,281,275	1,831,035	1,604,653,548	804,158	690,149,156	1,026,877	914,504,391	211,619	165,510,045
5月	28,731,505	19,582,325,463	26,683,806	17,808,104,229	1,833,459	1,606,744,636	805,639	691,493,863	1,027,820	915,250,773	214,240	167,476,598
6月	28,854,011	19,669,524,215	26,799,346	17,889,574,436	1,837,522	1,610,314,136	808,504	694,092,674	1,029,018	916,221,462	217,143	169,635,643
7月	28,953,825	19,741,253,512	26,894,295	17,957,286,929	1,840,386	1,612,830,466	810,383	695,802,034	1,030,003	917,028,432	219,144	171,136,117
8月	29,064,863	19,821,102,461	27,000,980	18,033,303,483	1,842,766	1,615,168,557	811,945	697,223,005	1,030,821	917,945,552	221,117	172,630,421
9月	29,198,787	19,715,113,833	27,128,441	17,940,110,356	1,846,676	1,622,233,984	814,151	692,179,050	1,032,525	910,054,934	223,670	172,769,493
北 海 道	1,343,794	896,374,710	1,227,026	796,736,269	106,472	91,637,446	45,403	38,465,758	61,069	53,171,688	10,296	8,000,995
青 森 県	360,796	230,806,151	330,719	204,587,315	26,865	23,711,037	11,810	10,229,877	15,055	13,481,161	3,212	2,507,799
岩 手 県	354,860	241,197,863	324,640	214,732,610	26,695	23,789,083	11,838	10,326,178	14,857	13,462,905	3,525	2,676,171
宮 城 県	526,722	348,219,389	487,147	314,259,341	34,133	29,786,056	15,304	13,023,207	18,829	16,762,850	5,442	4,173,992
秋 田 県	318,948	209,373,235	296,961	190,398,577	19,640	17,152,327	8,584	7,421,482	11,056	9,730,846	2,347	1,822,331
山 形 県	323,870	217,801,633	301,112	198,165,836	20,296	17,758,058	9,276	7,949,638	11,020	9,808,420	2,462	1,877,738
福 島 県	492,205	328,091,521	455,572	298,874,016	31,982	27,678,387	13,631	11,503,667	18,351	16,174,721	4,651	3,539,117
茨 城 県	674,657	446,253,655	632,061	409,636,737	37,110	32,396,344	16,247	13,850,574	20,863	18,545,770	5,486	4,220,575
栃 木 県	459,615	305,733,435	427,708	278,156,859	28,318	24,779,290	11,807	10,052,175	16,511	14,727,115	3,589	2,797,287
群 馬 県	484,417	330,817,233	451,373	301,659,841	29,301	26,253,579	12,927	11,320,456	16,374	14,933,123	3,743	2,903,813
埼 千 島 県	1,525,126	1,009,488,390	1,437,684	935,588,093	76,330	65,203,052	34,822	29,313,988	41,508	35,889,064	11,112	8,697,245
東 京 都	1,358,960	908,227,250	1,277,884	838,594,104	71,296	61,996,934	33,435	28,439,287	37,861	33,557,647	9,780	7,636,212
神 奈 川 県	2,517,573	1,670,402,353	2,359,325	1,534,757,489	141,620	122,571,382	60,043	50,883,796	81,577	71,687,586	16,628	13,073,483
新 潟 県	1,843,638	1,239,631,183	1,730,228	1,142,270,396	100,592	87,335,900	44,144	37,819,718	56,448	49,516,181	12,818	10,024,887
	609,896	422,650,937	565,995	385,255,257	38,979	33,585,078	16,911	14,289,493	22,068	19,295,585	4,922	3,810,602
富 石 山 川 県	284,420	204,356,787	266,054	188,687,557	16,195	14,015,035	6,955	5,858,569	9,240	8,156,466	2,171	1,654,195
福 山 県	276,510	195,638,050	256,210	178,359,886	18,203	15,670,481	8,157	6,852,232	10,046	8,818,249	2,097	1,607,682
山 梨 県	193,533	137,614,309	180,075	126,196,103	11,895	10,228,662	4,642	3,914,784	7,253	6,313,878	1,563	1,189,544
山 崎 野 郎 県	211,507	140,369,222	196,196	127,188,722	13,549	11,817,843	5,735	4,886,758	7,814	6,931,086	1,762	1,362,657
山 崎 野 郎 県	558,590	394,716,002	517,741	359,773,589	36,723	31,763,272	16,786	14,300,022	19,937	17,463,249	4,126	3,179,141
岐 静 愛 三 滋 県	506,334	351,506,535	473,926	323,756,954	28,523	24,752,210	12,781	10,874,767	15,742	13,877,444	3,885	2,997,371
	910,133	630,623,592	850,830	580,206,245	52,836	45,438,268	23,791	20,095,872	29,045	25,342,396	6,467	4,979,079
	1,556,605	1,057,264,445	1,461,598	976,974,702	82,859	70,907,543	38,807	32,758,870	44,052	38,148,673	12,148	9,382,200
	448,990	314,015,226	418,601	287,967,575	12,292	10,404,367	14,881	10,404,367	14,881	13,183,965	3,216	2,459,319
	304,411	211,149,948	283,492	193,298,872	18,512	16,030,342	8,095	6,862,569	10,417	9,167,773	2,407	1,820,734
京 大 兵 奈 和 歌 山 県	615,532	408,679,659	572,097	371,535,510	39,242	33,920,552	16,829	14,137,179	22,413	19,783,373	4,193	3,223,597
	1,924,940	1,259,889,903	1,789,961	1,143,778,636	121,135	105,382,791	52,752	44,684,267	68,383	60,698,524	13,844	10,728,475
	1,280,570	862,100,709	1,197,339	790,987,026	73,582	63,615,143	32,546	27,621,594	41,036	35,993,549	9,649	7,498,540
	341,755	228,175,577	319,903	209,301,417	19,531	17,063,620	8,890	7,606,859	10,641	9,456,761	2,321	1,810,541
	266,925	175,290,453	246,453	157,516,275	18,572	16,314,968	8,121	6,957,157	10,451	9,357,812	1,900	1,459,210
鳥 島 岡 山 県	148,044	103,944,133	136,501	94,146,574	10,415	8,934,363	4,361	3,678,561	6,054	5,255,802	1,128	863,197
	196,673	139,948,958	181,086	126,401,440	14,226	12,512,606	5,699	4,907,820	8,527	7,604,786	1,361	1,034,913
	474,426	338,101,946	440,962	309,249,262	29,881	26,124,155	13,002	11,141,613	16,879	14,982,542	3,583	2,728,529
	670,807	469,166,484	623,384	428,998,742	42,459	36,353,734	19,404	16,353,954	23,055	19,999,780	4,964	3,814,008
	391,351	274,341,215	364,244	250,772,252	24,413	21,506,246	11,108	9,568,040	13,305	11,938,206	2,694	2,062,717
徳 香 愛 高 福 山 川 県	200,700	135,495,594	184,146	120,878,040	15,180	13,567,422	6,003	5,199,644	9,177	8,367,779	1,374	1,050,132
	250,120	178,420,555	232,752	163,507,979	15,537	13,500,820	6,902	5,854,094	6,835	7,646,726	1,831	1,411,756
	376,930	258,193,347	345,800	231,515,788	28,314	24,511,186	12,934	10,889,952	15,380	13,621,233	2,816	2,166,374
	207,934	138,799,209	190,780	124,193,165	15,702	13,487,879	6,708	5,678,845	8,994	7,809,033	1,452	1,118,165
	1,092,940	732,530,905	1,003,312	655,643,039	80,446	69,843,450	36,084	30,617,862	44,362	39,225,589	9,182	7,044,415
佐 長 熊 大 宮 崎 県	204,703	143,138,500	186,910	127,982,244	15,788	13,647,780	6,828	5,768,552	8,960	7,879,227	2,005	1,508,476
	355,272	237,964,020	323,293	210,296,252	28,875	25,283,635	11,819	10,067,489	17,056	15,216,147	3,104	2,384,133
	452,083	310,582,919	410,449	274,566,784	38,006	33,258,658	17,425	14,878,983	20,581	18,379,675	3,628	2,757,477
	306,643	204,675,110	282,550	184,052,005	21,995	19,013,776	9,600	8,077,976	12,395	10,935,800	2,098	1,609,329
	288,445	198,432,407	261,198	174,952,052	24,698	21,570,032	11,227	9,674,574	13,471	11,895,458	2,549	1,910,323
鹿 児 島 沖 縄 他 県	427,970	296,322,765	385,228	259,680,139	39,119	33,893,528	16,999	14,426,662	22,120	19,466,867	3,623	2,749,098
	253,169	169,264,493	216,555	137,862,520	33,240	28,885,276	14,472	12,499,660	18,768	16,385,616	3,374	2,516,715
	24,745	9,331,923	23,380	8,210,291	223	196,424	215	189,612	8	6,812	1,142	925,209

第9表(続) 国民年金 都道府県別年金受給権者状況 (基礎年金)
(新規裁定)

(失権)

都道府県別	合計		老齢基礎年金		障害基礎年金						遺族基礎年金		合計		老齢基礎年金		障害基礎年金		遺族基礎年金				
	件数	年金額	件数	年金額	計		法第30条、第30条の2 第30条の3該当		法第30条の4、 附則第25条該当		件数	年金額	件数	年金額	件数	年金額	件数	年金額	件数	年金額	件数	年金額	
					件数	年金額	件数	年金額	件数	年金額													
平成 25 年																							
5月	52,290	34,319,729	42,313	25,950,086	7,393	6,399,338	4,530	3,971,090	2,863	2,428,248	2,584	1,970,305	62,240	42,252,251	57,412	37,999,417	4,470	3,991,890	358	260,943			
6月	43,697	28,942,464	34,385	21,196,022	6,604	5,700,014	3,926	3,431,435	2,678	2,268,579	2,708	2,046,429	61,963	42,096,597	57,059	37,748,333	4,704	4,194,986	200	153,278			
7月	48,634	32,275,784	37,621	23,066,451	8,032	6,976,891	5,173	4,556,414	2,859	2,420,478	2,981	2,232,442	62,453	42,587,741	57,598	38,312,163	4,555	4,058,078	300	217,500			
8月	37,114	24,850,979	28,392	17,519,141	6,640	5,762,415	4,087	3,594,736	2,553	2,167,679	2,082	1,569,423	55,718	37,840,234	51,349	33,980,051	4,206	3,734,083	163	126,100			
9月	36,943	24,572,906	29,156	18,039,983	5,746	4,977,762	3,584	3,140,465	2,162	1,837,297	2,041	1,555,160	52,838	35,942,889	48,623	32,250,398	3,850	3,428,761	365	263,730			
10月	48,030	31,646,944	37,772	23,145,196	7,709	6,601,118	4,496	3,896,179	3,213	2,704,939	2,549	1,900,630	58,010	39,428,418	53,576	35,505,911	4,280	3,812,398	154	110,109			
北海道	2,571	1,683,363	2,016	1,225,349	438	372,480	210	180,127	228	192,353	117	85,534	2,680	1,794,903	2,442	1,581,569	233	209,715	5	3,620			
青森	716	456,697	572	336,682	107	93,172	67	58,470	40	34,702	37	26,843	635	404,540	588	363,086	46	40,947	1	506			
岩手	564	401,326	399	257,932	117	106,462	65	60,160	52	46,302	48	36,933	644	425,592	581	368,128	60	54,937	3	2,528			
宮城	946	618,900	765	468,439	130	111,555	82	70,985	48	40,570	51	38,906	1,064	704,872	979	630,299	79	70,226	6	4,348			
秋田	496	311,915	425	252,916	44	40,026	34	30,820	10	9,206	27	18,973	693	447,187	645	405,868	47	40,519	1	800			
山形	553	353,990	455	272,885	82	69,268	43	36,318	39	32,950	16	11,838	626	420,411	565	364,722	61	55,689	—	—			
福島	666	433,848	539	329,029	86	73,667	50	42,634	36	31,033	41	31,152	1,053	695,020	963	614,150	88	79,582	2	1,288			
茨城	1,177	760,534	976	598,068	136	114,164	71	59,865	65	54,300	65	48,302	1,369	892,250	1,273	808,456	90	79,570	6	4,224			
栃木	825	534,898	648	390,795	138	118,337	81	69,292	57	49,045	39	25,766	916	614,022	853	558,042	59	52,989	4	2,992			
群馬	757	505,460	603	374,131	107	94,353	72	63,933	35	30,420	47	36,976	945	644,508	874	582,238	70	61,764	1	506			
埼玉県	2,515	1,635,747	1,995	1,205,665	384	330,909	248	217,131	136	113,778	136	99,174	3,317	2,230,906	3,108	2,049,693	200	174,848	9	6,366			
千葉県	2,458	1,647,623	1,886	1,169,644	435	375,170	260	228,725	175	146,445	137	102,810	2,713	1,840,838	2,529	1,679,157	174	154,557	10	7,124			
東京都	4,218	2,698,654	3,333	1,965,933	685	575,767	395	336,310	290	239,457	200	156,955	4,545	3,062,794	4,251	2,801,937	284	254,495	10	6,362			
神奈川県	2,922	1,916,614	2,363	1,443,826	428	371,695	260	230,864	168	140,830	131	101,094	3,512	2,400,665	3,322	2,232,344	182	162,788	8	5,533			
新潟	816	576,853	605	404,642	161	135,224	83	71,449	78	63,775	50	36,986	1,299	897,572	1,182	794,271	115	101,989	2	1,312			
富山県	348	238,858	269	177,811	46	39,056	22	19,009	24	20,046	33	21,991	558	404,018	522	371,411	36	32,607	—	—			
石川県	410	285,680	324	215,703	63	52,530	33	25,532	30	24,552	23	17,448	554	392,409	510	353,437	43	38,187	1	786			
福井県	229	158,647	172	113,126	38	31,507	25	21,192	13	10,315	19	14,014	397	284,521	366	257,554	30	25,954	1	1,013			
山梨県	361	235,362	279	170,436	54	45,025	24	20,891	30	24,133	28	19,901	378	251,783	343	219,616	34	31,981	1	787			
長野県	745	518,673	512	322,934	183	158,390	89	78,000	94	80,390	50	37,348	982	696,585	900	625,045	77	68,225	5	3,315			
岐阜県	734	512,094	579	381,798	112	96,702	57	50,742	55	45,961	43	33,594	1,034	730,428	958	662,512	74	66,598	2	1,319			
静岡県	1,309	879,079	1,022	640,052	214	183,601	122	106,189	92	77,412	73	55,426	1,808	1,255,190	1,682	1,145,027	117	103,603	9	6,561			
愛知県	2,455	1,633,007	2,035	1,285,896	295	250,379	195	167,800	100	82,579	125	96,732	3,021	2,068,846	2,814	1,887,868	198	173,371	9	7,607			
三重県	781	546,159	611	401,966	136	118,187	66	66,984	60	51,197	34	26,103	1,073	754,425	987	679,612	85	74,009	1	804			
滋賀県	446	304,808	319	202,223	99	80,828	53	42,682	46	38,146	28	21,757	600	421,886	547	374,309	52	47,071	1	506			
京都市	1,108	696,628	914	539,810	142	120,281	94	78,573	48	41,708	52	36,537	1,146	769,088	1,059	692,626	81	71,572	6	4,890			
大阪府	3,322	2,133,500	2,618	1,552,515	555	472,576	315	270,162	240	202,414	149	108,409	3,972	2,656,515	3,708	2,424,168	258	228,232	6	4,115			
兵庫県	2,032	1,346,446	1,560	952,055	335	290,353	184	161,531	151	128,822	137	104,038	2,798	1,898,878	2,586	1,713,016	203	179,890	9	5,973			
奈良県	645	419,295	543	334,300	82	68,849	48	41,018	34	27,831	20	16,147	632	424,659	586	383,362	46	41,296	—	—			
和歌山県	625	411,176	498	307,550	93	79,641	46	40,298	47	39,343	34	23,985	537	347,339	494	309,175	43	38,164	—	—			
鳥取県	196	135,381	141	88,679	50	42,692	25	21,361	25	21,332	5	4,010	270	191,777	250	174,471	20	17,306	—	—			
島根県	215	152,606	154	100,654	44	39,368	21	18,996	23	20,372	17	12,585	391	279,066	358	249,352	30	27,625	3	2,089			
岡山県	594	413,921	437	279,544	132	114,114	81	70,908	51	43,206	25	20,263	1,016	732,582	934	660,327	82	72,255	—	—			
広島県	927	629,796	713	450,881	165	141,940	109	94,812	56	47,128	49	36,975	1,340	927,776	1,237	837,583	102	89,685	1	508			
山口県	521	348,474	428	271,445	65	54,612	45	38,069	20	16,543	28	22,417	716	511,523	662	461,974	54	49,549	—	—			
徳島県	333	219,340	263	163,511	46	39,042	18	15,074	28	23,968	24	16,787	435	294,709	397	259,907	38	34,802	—	—			
香川県	344	241,135	267	175,577	61	53,826	37	33,273	24	20,553	16	11,731	563	400,546	514	357,269	49	43,276	—	—			
愛媛県	645	433,774	506	318,278	117	99,008	66	55,970	51	43,039	22	16,489	674	453,209	612	396,523	59	53,414	3	3,272			
高知県	366	234,915	303	183,989	48	39,013	30	24,163	18	14,850	15	11,913	372	243,839	343	217,712	27	24,381	2	1,746			
福岡県	1,829	1,181,315	1,417	841,609	323	276,400	200	172,190	123	104,209	89	63,307	2,122	1,438,703	1,946	1,282,823	167	149,617	9	6,263			
佐賀県	370	255,341	259	166,703	83	69,793	54	45,406	29	24,387	28	18,845	435	299,316	394	263,697	40	34,832	1	787			

第10表 国民年金 都道府県別年金支給状況（総計）
（月末現在）

都道府県別	合 計				老 齢 年 金				通 算 老 齢 年 金				障 害 年 金				遺 族 年 金			
	全部支給・一部支給		全部支給停止		全部支給・一部支給		全部支給停止		全部支給・一部支給		全部支給停止		全部・一部支給		全部支給停止		全部・一部支給		全部支給停止	
	件数	年金額	件数	停止年額	件数	年金額	件数	停止年額	件数	年金額	件数	停止年額	件数	年金額	件数	停止年額	件数	年金額	件数	停止年額
	千円		千円		千円		千円		千円		千円		千円		千円		千円		千円	
平成 25 年 5月	30,497,972	20,137,959,646	532,884	336,375,510	27,743,925	18,281,663,293	258,616	145,471,253	875,908	195,310,544	2,645	524,139	1,777,371	1,564,640,848	129,755	107,158,698	100,768	96,344,961	141,868	83,221,420
6月	30,561,502	20,191,799,253	536,424	338,426,534	27,812,891	18,334,684,282	260,491	146,529,258	867,797	193,618,881	2,626	520,143	1,779,108	1,566,138,046	129,887	107,265,162	101,706	97,358,045	143,420	84,111,972
7月	30,656,011	20,267,315,765	540,312	340,650,597	27,910,805	18,407,743,064	262,528	147,661,911	860,027	191,997,324	2,604	516,115	1,782,519	1,569,139,619	130,020	107,373,219	102,600	98,435,757	145,160	85,099,352
8月	30,730,621	20,328,594,275	543,246	342,361,575	27,989,575	18,467,670,267	264,355	148,738,850	852,852	190,491,603	2,580	510,921	1,784,982	1,571,303,084	129,972	107,331,069	103,212	99,129,321	146,339	85,780,735
9月	30,818,573	20,398,790,436	546,248	344,116,064	28,081,534	18,536,580,667	266,212	149,819,152	846,344	189,123,112	2,573	508,933	1,786,928	1,573,256,168	129,982	107,342,720	103,767	99,830,488	147,481	86,445,259
10月	30,924,293	20,274,571,237	551,694	344,174,375	28,192,136	18,430,196,530	268,417	149,581,225	838,934	185,682,891	2,556	499,164	1,788,601	1,558,927,404	131,785	107,690,881	104,622	99,764,412	148,936	86,403,105
北 海	1,416,586	922,706,369	29,419	18,006,856	1,270,496	819,345,665	15,844	8,572,406	36,894	8,657,153	134	29,206	104,159	89,982,660	6,599	5,404,720	5,037	4,720,891	6,842	4,000,523
道 森	383,220	237,965,227	7,749	4,572,784	347,114	210,976,598	3,898	2,022,384	7,323	1,491,769	36	7,822	26,976	23,926,656	1,465	1,199,340	1,807	1,570,205	2,350	1,343,239
手 城	380,904	250,182,238	8,422	5,088,119	343,318	222,622,364	4,249	2,302,482	8,902	1,863,196	27	6,526	26,975	24,147,015	1,662	1,356,417	1,709	1,549,663	2,484	1,422,695
秋 田	557,611	357,622,831	11,019	6,799,956	509,009	323,375,489	4,691	2,545,223	12,865	2,688,959	46	7,907	33,258	29,177,291	2,600	2,124,901	2,479	2,381,993	3,682	2,121,925
山 形	343,073	217,314,101	5,976	3,585,979	313,763	197,274,730	3,022	1,591,970	8,535	1,800,052	23	4,155	19,563	17,151,809	1,206	990,037	1,212	1,087,510	1,725	999,817
山 福	352,767	227,233,906	6,530	3,965,530	320,192	206,138,777	3,260	1,788,733	11,112	2,184,742	110	19,433	20,271	17,820,528	1,393	1,137,182	1,192	1,089,860	1,767	1,020,073
茨 城	529,833	340,409,718	10,437	6,220,140	481,891	308,033,851	5,203	2,667,131	14,128	2,774,640	110	18,376	31,689	27,567,012	2,104	1,718,174	2,125	2,034,215	8	1,816,460
木 村	717,154	460,234,706	10,958	6,815,870	663,859	422,922,652	4,566	2,545,791	14,398	3,075,686	32	6,304	36,126	31,689,329	2,581	2,105,600	2,771	2,547,039	3,779	2,158,175
群 馬	491,567	316,083,063	7,816	4,845,805	450,515	287,606,211	3,632	2,006,595	11,342	2,277,071	28	4,481	27,945	24,551,094	1,701	1,395,538	1,765	1,648,688	2,455	1,439,191
新 潟	516,407	341,102,675	8,949	5,532,174	472,587	310,789,179	4,378	2,432,890	13,328	2,736,959	39	8,819	28,675	25,865,410	1,966	1,605,721	1,817	1,711,127	2,566	1,484,744
埼 玉	1,578,824	1,023,161,717	23,051	14,740,356	1,472,368	949,845,260	9,937	5,688,375	28,890	6,192,693	50	9,421	72,432	62,140,733	5,917	4,804,922	5,134	4,983,032	7,147	4,237,637
千 葉	1,416,325	925,165,017	20,402	13,027,230	1,315,507	854,884,862	8,918	5,153,452	27,917	6,200,339	57	10,828	68,247	59,643,083	4,995	4,069,143	4,654	4,436,733	6,432	3,793,807
東 京	2,655,386	1,718,308,898	41,029	26,251,224	2,439,337	1,575,725,699	19,198	10,800,113	73,418	17,773,598	143	30,438	135,037	117,439,809	10,952	8,967,752	7,594	7,370,222	10,736	6,452,921
神 奈 川	1,910,890	1,257,888,668	26,395	16,971,517	1,763,848	1,157,863,822	11,763	6,843,223	45,280	10,614,880	54	10,068	96,173	83,832,522	6,392	5,244,107	5,589	5,577,943	8,186	4,874,114
新 潟	658,464	437,783,276	12,125	7,609,963	597,161	398,185,282	5,961	3,407,087	20,403	4,042,145	87	14,641	38,569	33,364,333	2,699	2,208,481	2,331	2,191,515	3,378	1,979,754
富 山	305,922	211,110,188	5,716	3,604,827	278,563	194,182,337	2,821	1,627,301	10,684	2,329,978	30	7,505	15,703	13,672,633	1,346	1,095,590	972	925,239	1,519	874,432
石 川	295,544	202,144,578	6,038	3,838,649	267,554	183,752,293	3,004	1,746,421	9,307	2,135,191	25	5,175	17,680	15,314,893	1,525	1,240,818	1,003	942,202	1,484	846,236
福 山	211,053	142,965,340	3,823	2,415,426	190,316	130,567,245	1,795	1,033,949	8,513	1,779,370	17	3,319	11,521	9,938,208	942	776,233	703	680,518	1,069	601,925
山 梨	230,103	146,656,781	4,092	2,502,854	209,802	132,952,230	2,015	1,101,105	6,173	1,281,794	22	3,971	13,274	11,621,144	866	709,335	854	801,613	1,169	688,444
山 崎	609,293	411,602,542	11,922	7,396,650	547,380	373,438,499	6,368	3,565,730	24,004	5,039,728	88	19,354	36,097	31,342,044	2,706	2,212,906	1,812	1,782,271	2,760	1,598,661
岐 阜	536,745	361,129,511	10,325	6,530,095	492,227	332,242,941	5,057	2,907,798	15,332	3,293,545	52	11,883	27,299	23,829,257	2,553	2,073,562	1,887	1,763,768	2,663	1,536,853
静 岡	647,961	648,223,320	16,596	10,482,310	884,913	595,308,393	7,933	4,578,182	29,055	6,039,833	132	27,354	50,913	43,967,250	4,092	3,324,051	3,080	2,907,844	4,439	2,552,724
愛 知	1,616,984	1,073,367,381	27,080	17,134,467	1,496,247	992,550,136	12,469	7,239,931	36,421	7,805,063	90	16,940	78,715	67,606,228	6,350	5,167,944	5,601	5,405,953	8,171	4,709,652
三 重	476,954	323,589,222	7,709	4,867,539	435,136	296,082,376	3,650	2,112,806	13,999	3,169,039	34	6,495	26,288	22,901,338	1,827	1,490,037	1,531	1,436,470	2,198	1,258,200
滋 賀	323,263	216,578,479	6,115	3,874,714	294,588	198,125,909	2,712	1,581,881	10,145	2,198,700	98	17,381	17,514	15,245,336	1,668	1,352,557	1,016	1,008,535	1,637	922,895
京 都	647,692	419,137,973	12,137	7,515,322	589,031	380,016,674	6,570	3,636,771	18,757	4,335,706	40	8,086	37,943	32,920,422	2,812	2,300,599	1,961	1,865,172	2,715	1,569,866
大 阪	1,994,707	1,277,774,737	34,253	21,581,719	1,827,248	1,160,559,284	17,059	9,609,863	45,445	10,022,273	101	18,584	115,591	100,996,195	8,360	6,851,545	6,423	6,196,984	8,733	5,101,727
兵 庫	1,344,549	880,478,918	23,623	14,981,633	1,231,488	807,330,250	10,599	5,862,295	39,730	8,969,892	90	16,519	68,893	59,880,991	6,717	5,458,930	4,438	4,297,785	6,217	3,643,890
和 歌 山	361,640	234,409,457	5,727	3,639,161	332,382	214,776,852	2,574	1,566,710	9,274	2,011,691	27	4,423	18,866	16,557,782	1,446	1,191,881	1,118	1,063,132	1,500	876,146
鳥 取	288,528	182,683,061	5,478	3,336,007	261,340	163,992,082	2,796	1,492,005	7,899	1,623,965	18	3,181	18,339	16,190,107	1,320	1,084,481	950	876,907	1,344	756,340
島 根	161,444	108,547,185	3,139	1,913,200	144,120	97,907,696	1,673	916,548	6,676	1,415,559	18	2,888	10,148	8,738,383	666	547,272	500	485,546	782	446,492
岡 山	216,177	147,128,332	4,433	2,719,301	192,860	132,174,411	2,504	1,386,651	8,647	1,948,960	28	5,821	14,044	12,414,588	946	780,615	626	590,372	955	546,214
山 口	512,274	351,687,939	9,480	5,961,814	461,604	319,988,980	4,779	2,754,343	19,980	4,536,025	87	16,751	29,143	25,622,079	2,278	1,867,378	1,547	1,540,855	2,336	1,323,341
広 島	713,528	483,629,672	13,852	8,830,559	645,032	440,838,565	6,908	3,963,114	26,086	6,084,137	64	15,276	40,219	34,567,858	3,653	2,979,198	2,191	2,139,111	3,227	1,872,971
山 陽	417,079	283,882,048	7,773	4,901,907	378,698	258,685,994	3,988	2,247,069	13,724	3,272,523	41	8,070	23,395	20,723,222	1,994	1,643,926	1,262	1,200,309		

第10表(続) 国民年金 都道府県別年金支給状況(旧法拠出制年金)
(月末現在)

都道府県別	合 計				老 齢 年 金				通 算 老 齢 年 金				障 害 年 金				遺 族 年 金			
	全部支給・一部支給		全部支給停止		全部支給		全部支給停止		全部支給		全部支給停止		全部・一部支給		全部支給停止		全部・一部支給		全部支給停止	
	件数	年金額	件数	停止年額	件数	年金額	件数	停止年額	件数	年金額	件数	停止年額	件数	年金額	件数	停止年額	件数	年金額	件数	停止年額
	千円		千円		千円		千円		千円		千円		千円		千円		千円		千円	
平成 25 年 5月	2,342,350	935,026,902	49,451	22,863,387	1,377,788	668,738,074	28,352	12,115,197	875,908	195,310,544	2,645	524,139	70,759	62,736,090	5,332	4,409,908	17,895	8,242,193	13,122	5,814,143
6月	2,317,268	925,177,934	49,153	22,722,390	1,361,372	661,061,806	28,204	12,047,505	867,797	193,618,881	2,626	520,143	70,235	62,273,635	5,301	4,384,936	17,864	8,223,613	13,022	5,769,806
7月	2,293,424	915,842,144	48,888	22,600,002	1,345,911	653,840,419	28,076	11,990,120	860,027	191,997,324	2,604	516,115	69,738	61,833,034	5,279	4,365,667	17,748	8,171,366	12,929	5,728,100
8月	2,271,400	907,217,319	48,642	22,485,018	1,331,674	647,185,019	27,961	11,937,169	852,852	190,491,603	2,580	510,921	69,311	61,455,716	5,257	4,347,971	17,563	8,084,982	12,844	5,688,957
9月	2,251,554	899,442,360	48,404	22,361,678	1,318,902	641,205,260	27,864	11,891,076	846,344	189,123,112	2,573	508,933	68,918	61,107,921	5,226	4,322,410	17,390	8,006,067	12,741	5,639,260
10月	2,229,069	881,608,772	48,131	22,023,007	1,304,349	627,943,650	27,763	11,723,049	838,934	185,682,891	2,556	499,164	68,471	60,094,375	5,239	4,289,927	17,315	7,887,857	12,573	5,510,168
北海道	99,355	42,984,845	2,856	1,353,707	57,539	30,381,625	1,775	800,177	36,894	8,657,153	134	29,206	4,005	3,519,305	281	230,629	917	426,762	666	293,657
青森	29,064	11,259,644	1,109	472,217	19,688	8,165,562	605	246,105	7,323	1,491,769	36	7,822	1,528	1,374,282	48	40,676	525	228,031	420	177,614
岩手	33,386	13,585,966	1,080	486,528	22,265	9,914,676	662	277,560	8,902	1,863,196	27	6,526	1,857	1,645,841	85	68,508	362	162,253	306	133,934
宮城	40,679	15,659,204	1,229	544,194	25,826	11,370,083	727	291,288	12,865	2,688,959	46	7,907	1,620	1,428,750	105	87,386	368	171,412	351	157,614
秋田	29,308	11,193,077	793	333,767	19,372	8,295,181	452	172,942	8,535	1,800,052	23	4,155	1,086	954,291	43	35,227	315	143,553	275	121,443
山形	34,467	12,994,430	960	403,373	21,746	9,511,340	594	250,332	11,112	2,184,742	110	19,543	1,317	1,158,586	51	41,066	292	139,763	205	92,432
福島	46,813	17,984,176	1,252	554,161	30,607	13,511,209	735	351,756	14,128	2,774,640	104	18,376	1,715	1,529,338	96	77,460	363	168,988	8	142,569
茨城	52,147	20,237,735	1,308	559,186	35,609	15,540,083	755	291,623	14,398	3,075,686	32	6,304	1,522	1,337,862	75	60,723	618	284,104	446	200,536
栃木	38,850	14,804,127	918	391,305	25,893	11,249,688	546	206,260	11,342	2,277,071	28	4,481	1,261	1,112,652	67	54,689	354	164,717	277	125,875
群馬	39,922	15,371,412	1,017	446,204	24,954	11,304,496	638	257,733	13,328	2,736,959	39	8,819	1,263	1,153,715	77	63,837	377	176,243	263	115,815
埼玉県	75,382	27,797,087	1,367	616,596	43,894	19,663,063	727	282,479	28,890	6,192,693	50	9,421	1,842	1,599,165	177	143,438	756	342,166	413	181,258
千葉県	76,447	29,376,303	1,320	588,695	45,921	21,201,286	620	242,924	27,917	6,200,339	57	10,826	1,818	1,610,780	128	104,513	791	363,898	515	230,430
東京都	176,417	72,963,459	2,425	1,194,310	97,986	51,218,172	1,224	549,721	73,418	17,773,598	143	30,438	3,973	3,508,433	396	327,746	1,040	463,256	662	286,404
神奈川県	92,588	34,713,913	1,059	515,089	44,952	22,260,030	431	176,623	45,280	10,614,880	30	10,468	1,776	1,615,689	197	165,041	580	263,314	377	163,357
新潟	59,628	22,254,361	1,065	487,941	36,650	16,145,581	477	191,532	20,403	4,042,145	87	14,641	2,137	1,863,957	152	123,781	438	202,679	349	157,987
富山県	26,699	10,100,950	519	257,277	15,080	7,013,983	250	108,098	10,684	2,329,978	30	7,505	759	676,895	95	76,293	176	80,994	144	65,382
石川県	24,505	10,060,814	567	284,364	14,083	7,019,516	265	119,311	9,307	2,135,911	25	5,175	907	807,380	95	77,850	208	98,727	182	82,029
福井県	20,976	7,600,431	367	166,026	11,809	5,311,456	227	93,635	8,513	1,779,370	17	3,319	530	454,055	38	31,724	124	55,550	85	37,348
山梨県	22,146	8,553,677	542	236,736	15,268	6,720,824	353	143,790	6,173	1,281,794	22	3,919	550	480,328	41	32,308	155	70,732	126	56,668
長野県	61,160	23,613,126	1,465	670,063	35,004	16,808,884	1,003	421,755	24,004	5,039,728	88	19,354	1,915	1,656,998	165	134,680	237	107,516	209	94,275
岐阜県	39,759	15,663,273	977	489,798	22,874	11,172,449	484	221,336	15,332	3,293,545	52	11,883	1,165	1,018,458	164	132,150	388	179,820	277	124,429
静岡県	72,961	27,404,203	1,463	677,836	41,304	19,371,950	712	308,380	29,055	6,039,833	132	27,354	1,997	1,713,098	172	139,935	605	278,321	447	202,168
愛知県	85,760	32,439,140	1,699	798,264	46,400	22,504,258	718	311,108	36,421	7,805,063	90	16,940	1,995	1,695,555	211	171,075	944	434,263	680	299,142
三重県	34,985	14,122,037	688	319,498	19,827	10,076,002	358	151,605	13,999	3,169,039	34	6,495	861	736,287	81	66,756	298	140,709	215	94,642
滋賀県	24,455	9,070,428	512	232,818	13,611	6,325,724	197	83,195	10,145	2,198,700	98	17,381	573	489,117	97	78,434	126	56,888	120	53,809
京都府	43,491	17,582,413	806	391,224	23,068	11,930,867	436	187,068	18,757	4,335,706	40	8,086	1,369	1,183,694	144	116,774	297	132,146	186	79,295
大阪府	102,443	38,734,776	1,577	731,777	53,568	26,068,940	778	321,571	45,445	10,022,273	101	18,584	2,581	2,269,548	235	195,402	849	374,016	463	196,220
兵庫県	86,057	32,651,732	1,545	708,109	43,871	21,834,020	877	371,499	39,730	8,969,892	90	16,519	1,847	1,576,474	181	148,303	609	271,347	397	171,788
奈良県	25,145	9,663,261	467	209,781	14,967	6,930,365	266	111,781	9,274	2,011,691	27	4,423	729	643,421	52	42,623	175	77,784	122	50,954
和歌山県	26,417	10,418,072	664	310,544	17,315	7,815,086	368	152,726	7,899	1,623,965	18	3,181	1,001	888,193	86	71,427	202	90,827	192	83,210
鳥取県	16,217	6,376,249	322	140,003	9,094	4,597,409	198	80,261	6,676	1,415,559	18	2,888	372	329,300	27	21,993	75	33,980	79	34,861
島根県	23,359	9,633,917	578	264,758	13,877	6,983,116	401	176,506	8,647	1,948,960	28	5,821	721	647,565	43	35,032	114	54,275	106	47,398
岡山県	46,486	19,157,011	842	390,797	24,892	13,260,455	529	233,607	19,980	4,536,025	87	16,751	1,434	1,278,111	106	87,191	180	82,420	120	53,248
広島県	55,722	22,869,043	851	424,704	28,107	15,594,060	449	208,878	26,086	6,084,137	64	15,276	1,263	1,072,266	150	121,056	266	118,581	188	79,493
山口県	32,875	14,142,674	626	300,067	18,065	9,991,311	377	169,500	13,724	3,272,523	41	8,070	892	791,421	84	69,481	194	87,419	124	53,016
徳島県	20,731	7,702,299	464	194,891	12,475	5,547,861	324	125,878	7,389	1,432,933	16	2,445	729	657,821	35	28,415	138	63,684	89	38,153
香川県	25,933	10,878,996	542	248,304	14,051	7,665,571	346	153,674	11,015	2,512,067	35	6,519	714	600,381	48	39,509	153	70,978	113	48,602
愛媛県	36,269	13,919,697	715	314,379	21,192	10,078,503	399	162,170	13,713	2,761,041	33	5,572	1,071	947,420	64	51,770	293	132,734	219	94,868
高知県	23,167	9,518,817	439	185,863	14,627	7,162,374	271	107,541	7,696	1,695,305	27	4,889	686	591,458	41	33,670	158	69,680	100	41,464
福岡県	82,289	33,121,057	1,676	775,835	45,687	23,051,786	947	406,651	33,623	7,715,024	87	16,252	2,410	2,098,789	208	170,685</				

第10表(続) 国民年金 都道府県別年金支給状況(基礎年金)
(月末現在)

都道府県別	合 計				老 齢 基 礎 年 金				障 害 基 礎 年 金							
	全部・一部支給		全部支給停止		全 部 支 給		全 部 支 給 停 止		合 計				法第30条、第30条の2、第30条の3該当			
	全部・一部支給		全部支給停止		全 部 支 給		全 部 支 給 停 止		全部・一部支給		全部支給停止		全部・一部支給		全部支給停止	
	件数	年金額	件数	年金額	件数	年金額	件数	年金額	件数	年金額	件数	年金額	件数	年金額	件数	年金額
千円		千円		千円		千円		千円		千円		千円		千円		
平成 25 年	28,155,622	19,202,932,744	483,433	313,512,124	26,366,137	17,612,925,219	230,264	133,356,056	1,706,612	1,501,904,758	124,423	102,748,790	722,068	623,442,236	82,090	66,706,920
5月	28,244,234	19,266,621,319	487,271	315,704,144	26,451,519	17,673,622,476	232,287	134,481,753	1,708,873	1,503,864,411	124,586	102,880,225	723,286	624,573,392	82,353	66,920,472
6月	28,362,587	19,351,473,621	491,424	318,050,594	26,564,894	17,753,902,645	234,452	135,671,791	1,712,781	1,507,306,585	124,741	103,007,551	725,915	626,978,301	82,589	67,114,374
7月	28,459,221	19,421,376,956	494,604	319,876,556	26,657,901	17,820,485,248	236,394	136,801,681	1,715,671	1,509,847,368	124,715	102,983,098	727,725	628,629,169	82,658	67,172,866
8月	28,567,019	19,499,348,076	497,844	321,754,385	26,762,632	17,895,375,407	238,348	137,928,076	1,718,010	1,512,148,247	124,756	103,020,310	729,191	629,969,022	82,754	67,253,983
9月	28,695,224	19,392,962,465	503,563	322,151,368	26,887,787	17,802,252,880	240,654	137,857,475	1,720,130	1,498,833,030	126,546	103,400,955	731,483	625,685,371	82,668	66,493,679
10月																
北 海	1,317,231	879,721,524	26,563	16,653,186	1,212,957	788,964,040	14,069	7,772,229	100,154	86,463,355	6,318	5,174,091	41,112	34,990,229	4,291	3,475,530
道 森	354,156	226,705,583	6,640	4,100,567	327,426	202,811,036	3,293	1,776,279	25,448	22,552,374	1,417	1,158,664	10,766	9,385,107	1,044	844,769
青 手	347,518	236,596,272	7,342	4,601,591	321,053	212,707,688	3,587	2,024,921	25,118	22,501,174	1,577	1,287,909	10,736	9,436,819	1,042	889,359
岩 城	516,932	341,963,627	9,790	6,255,762	483,183	312,005,406	3,964	2,253,935	31,638	27,748,541	2,495	2,037,516	13,552	11,616,631	1,752	1,406,576
宮 田	313,765	206,121,024	5,183	3,252,212	294,391	188,979,549	2,570	1,419,029	18,477	16,197,518	1,163	954,810	7,778	6,769,500	806	651,981
山 形	318,300	214,239,476	5,570	3,562,157	298,446	196,627,437	2,666	1,538,400	18,954	16,661,942	1,342	1,096,116	8,366	7,216,756	910	732,882
福 島	483,020	322,425,542	9,185	5,665,979	451,284	294,522,641	4,288	2,351,375	29,974	26,037,674	2,008	1,640,713	12,239	10,385,108	1,392	1,118,559
茨 城	665,007	439,996,971	9,650	6,256,684	628,250	407,382,570	3,811	2,254,167	34,604	30,351,467	2,506	2,044,877	14,572	12,500,533	1,675	1,350,041
栃 木	452,717	301,278,936	6,898	4,454,500	424,622	276,356,523	3,086	1,800,336	26,684	23,438,442	1,634	1,340,848	10,723	9,182,802	1,084	869,373
群 馬	476,485	325,731,263	7,932	5,085,970	447,633	299,484,684	3,740	2,175,157	27,412	24,711,695	1,889	1,541,884	11,671	10,312,269	1,256	1,008,187
埼 千	1,503,442	995,364,631	21,684	14,123,760	1,428,474	930,182,197	9,210	5,405,896	70,590	60,541,568	5,740	4,661,484	30,996	26,240,557	3,826	3,073,431
東 葉	1,339,878	895,788,715	19,082	12,438,536	1,269,586	833,683,576	8,298	4,910,528	66,429	58,032,304	4,867	3,964,630	30,005	25,679,611	3,430	2,759,676
神 京	2,478,969	1,645,345,439	38,604	25,056,914	2,341,351	1,524,507,098	17,974	10,250,391	131,064	113,931,375	10,556	8,640,006	54,194	46,196,284	5,849	4,687,512
奈 川	1,818,302	1,223,174,755	25,336	16,456,428	1,718,896	1,135,603,792	11,332	6,666,604	94,397	82,256,833	6,195	5,079,066	40,015	34,491,380	4,129	3,328,338
新 潟	598,836	415,528,915	11,060	7,122,022	560,511	382,039,702	5,484	3,215,556	36,432	31,500,378	2,547	2,084,700	15,194	12,908,223	1,717	1,381,270
富 山	279,223	201,009,238	5,197	3,347,549	263,483	187,168,355	2,571	1,519,202	14,944	12,995,738	1,251	1,019,297	6,108	5,180,263	847	678,306
石 川	271,039	192,083,765	5,471	3,554,285	253,471	176,732,777	2,739	1,627,110	16,773	14,507,513	1,430	1,162,968	7,212	6,098,896	945	753,337
福 井	190,077	135,364,909	3,456	2,249,400	178,507	125,255,789	1,568	940,314	10,991	9,484,153	904	744,509	4,096	3,474,900	546	439,884
山 梨	207,957	138,103,104	3,550	2,266,118	194,534	126,231,406	1,662	957,315	12,724	11,140,816	825	677,027	5,197	4,454,342	538	432,416
長 野	548,133	387,989,415	10,457	6,726,587	512,376	356,629,614	5,365	3,143,975	34,182	29,685,046	2,541	2,078,226	15,103	12,943,891	1,683	1,356,131
岐 静	496,986	345,466,238	9,348	6,040,297	469,353	321,070,492	4,573	2,686,461	26,134	22,810,799	2,389	1,941,412	11,204	9,613,196	1,577	1,261,570
岡 阜	895,000	620,819,117	15,133	9,804,475	843,609	575,936,443	7,221	4,269,802	48,916	42,254,151	3,920	3,184,117	21,130	17,960,580	2,661	2,135,292
愛 知	1,531,224	1,040,928,241	25,381	16,336,203	1,449,847	970,045,878	11,751	6,928,824	76,720	65,910,674	6,139	4,996,869	34,717	29,472,398	4,090	3,286,472
三 重	441,969	309,467,185	7,021	4,548,041	415,309	286,006,373	3,292	1,961,201	25,427	22,165,051	1,746	1,423,281	11,080	9,432,036	1,212	972,331
滋 賀	298,808	207,508,051	5,603	3,641,896	280,977	191,800,185	2,515	1,498,687	16,941	14,756,219	1,571	1,274,123	7,031	6,008,980	1,064	853,590
京 大	604,201	401,555,561	11,331	7,124,098	565,963	368,085,807	6,134	3,449,703	36,574	31,736,727	2,668	2,183,825	15,214	12,847,008	1,615	1,290,171
阪 都	1,892,264	1,239,039,961	32,676	20,849,942	1,773,680	1,134,490,345	16,281	9,288,292	113,010	98,726,648	8,125	6,656,143	47,700	40,618,349	5,052	4,065,917
兵 庫	1,258,492	847,827,185	22,078	14,273,524	1,187,617	785,496,230	9,722	5,490,796	67,046	58,304,517	6,536	5,310,626	28,483	24,351,851	4,063	3,269,744
奈 良	336,495	224,746,197	5,260	3,429,380	317,415	207,846,487	2,488	1,454,929	18,137	15,914,361	1,394	1,149,258	7,986	6,474,971	904	731,888
和 歌	262,111	172,264,989	4,814	3,025,464	244,025	156,176,996	2,428	1,339,278	17,338	15,301,914	1,234	1,013,055	7,317	6,309,527	804	647,630
鳥 島	145,227	102,170,936	2,817	1,773,197	135,026	93,310,287	1,475	836,286	9,776	8,409,083	639	525,280	3,955	3,351,748	406	326,812
岡 根	192,818	137,494,415	3,855	2,454,543	178,983	125,191,294	2,103	1,210,145	13,323	11,767,023	903	745,582	5,118	4,436,296	581	471,524
岡 山	465,788	332,530,929	8,638	5,571,017	436,712	306,728,525	4,250	2,520,737	27,709	24,343,968	2,172	1,780,187	11,595	10,012,080	1,407	1,129,533
広 山	657,806	460,760,629	13,001	8,405,856	616,925	425,244,506	6,459	3,754,236	38,956	33,495,592	3,503	2,858,142	17,117	14,518,095	2,287	1,835,860
山 口	384,204	269,739,375	7,147	4,601,840	360,633	248,694,683	3,611	2,077,569	22,503	19,931,801	1,910	1,574,445	9,817	8,519,217	1,291	1,048,823
徳 島	197,112	133,238,914	3,588	2,256,680	182,184	119,765,634	1,962	1,112,407	14,386	12,909,914	794	657,508	5,526	4,816,281	477	383,362
香 川	245,339	175,313,799	6,938	3,106,757	230,409	162,145,737	2,343	1,362,243	14,230	12,430,297	1,307	1,070,523	6,067	5,187,957	835	672,137
愛 媛	369,734	253,648,666	7,196	4,544,682	342,007	229,371,619	3,793	2,144,169	26,611	23,119,172	1,703	1,392,014	11,731	9,924,800	1,203	965,152
高 福	203,997	136,374,913	3,937	2,424,296	188,614	123,028,320	2,166	1,164,846	14,792	12,474,638	910	6,130	5,212,954	578	465,891	
岡 高	1,071,613	719,163,246	21,327	13,367,659	992,937	649,938,080	10,375	5,704,959	75,074	65,449,481	5,372	4,393,969	32,567	27,787,648	3,517	2,830,214
佐 賀	200,195	140,273,166	4,508	2,865,334	184,857	126,808,770	2,053	1,173,475	14,589	12,669,696	1,199	978,084	6,053	5,147,177	775	621,376
長 崎	348,334	233,611,086	6,938	4,352,934	319,962	208,462,940	3,331	1,833,312	27,150	23,874,394	1,725	1,409,241	10,733	9,196,342	1,086	871,147
熊 本	443,048	304,867,767	9,035	5,715,152	405,742	271,867,295	4,707	2,699,490	35,908	31,533,945	2,098	1,724,712	16,036	13,75		

第10表(続) 都道府県別年金支給状況(基礎年金)

都道府県別	障害基礎年金				遺族基礎年金			
	法第30条の4、附則第25条該当				合 計			
	全部・一部支給		全部支給停止		全部・一部支給		全部支給停止	
	件数	年金額	件数	年金額	件数	年金額	件数	年金額
千円		千円		千円		千円		
平成 25 年	984,544	878,462,522	42,333	36,041,870	82,873	88,102,768	128,746	77,407,277
5月	985,587	879,291,020	42,233	35,959,754	83,842	89,134,432	130,398	78,342,166
6月	986,866	880,328,285	42,152	35,893,178	84,912	90,264,391	132,231	79,371,252
7月	987,946	881,218,199	42,057	35,810,233	85,649	91,044,340	133,495	80,091,777
8月	988,819	882,179,225	42,002	35,766,327	86,377	91,824,422	134,740	80,805,999
9月	988,647	873,147,658	43,878	36,907,276	87,307	91,876,555	136,363	80,892,938
10月								
北海道	59,042	51,473,127	2,027	1,698,561	4,120	4,294,129	6,176	3,706,866
青森	14,682	13,167,266	373	313,894	1,282	1,342,174	1,930	1,165,625
岩手	14,382	13,064,355	475	398,550	1,347	1,387,410	2,178	1,288,761
宮城	18,086	16,131,910	743	630,940	2,111	2,209,680	3,331	1,964,312
秋田	10,699	9,428,017	357	302,829	897	943,958	1,450	878,373
山形	10,588	9,445,186	432	363,234	900	950,097	1,562	927,641
福島	17,735	15,652,567	616	522,154	1,762	1,865,226	2,889	1,673,891
茨城	20,032	17,850,933	831	694,836	2,153	2,262,935	3,333	1,957,640
栃木	15,961	14,255,640	550	471,476	1,411	1,483,971	2,178	1,313,316
群馬	15,741	14,399,426	633	533,697	1,440	1,534,884	2,303	1,368,929
埼玉県	39,594	34,301,010	1,914	1,588,054	4,378	4,640,866	6,734	4,056,379
千葉県	36,424	32,352,692	1,437	1,204,954	3,863	4,072,835	5,917	3,563,377
東京都	76,870	67,735,091	4,707	3,952,494	6,554	6,906,966	10,074	6,166,517
神奈川県	54,382	47,765,453	2,066	1,750,728	5,009	5,314,130	7,809	4,710,757
新潟	21,238	18,592,155	830	703,430	1,893	1,988,836	3,029	1,821,766
富山	8,836	7,815,476	404	340,991	796	845,145	1,375	809,050
石川	9,561	8,408,618	485	409,632	795	843,475	1,302	764,207
福山	6,895	6,009,252	358	304,625	579	624,968	984	564,576
山梨	7,527	6,686,475	287	244,611	699	730,881	1,063	631,776
長野	19,079	16,741,155	858	722,095	1,575	1,674,755	2,551	1,504,386
岐阜	14,930	13,197,602	812	679,841	1,499	1,584,948	2,386	1,412,424
静岡県	27,786	24,293,571	1,259	1,048,825	2,475	2,628,523	3,992	2,350,556
愛知県	42,003	36,438,276	2,049	1,710,397	4,657	4,971,690	7,491	4,410,510
滋賀	14,347	12,733,014	534	450,950	1,233	1,295,761	1,983	1,163,558
三重	9,910	8,747,239	507	420,534	890	951,647	1,517	869,086
京大阪	21,360	18,889,719	1,053	893,654	1,664	1,733,026	2,529	1,490,571
兵庫県	65,310	58,108,298	3,073	2,590,226	5,574	5,822,968	8,270	4,905,507
奈良	38,563	33,952,666	2,473	2,040,882	3,829	4,026,438	5,820	3,472,102
和歌山	10,151	9,039,390	490	417,371	943	985,348	1,378	825,193
鳥取	10,021	8,992,387	430	365,425	748	786,079	1,152	673,131
島根	5,821	5,057,335	233	198,468	425	451,566	703	411,631
岡山	8,205	7,330,727	322	274,058	512	536,097	849	498,815
広島	16,114	14,331,888	765	650,654	1,367	1,458,435	2,216	1,270,094
山口	21,839	18,977,498	1,216	1,022,283	1,925	2,020,531	3,039	1,793,477
徳島	12,686	11,412,584	619	525,622	1,068	1,112,890	1,626	949,827
香川	8,860	8,093,632	317	274,146	542	563,367	832	486,765
愛媛	8,163	7,248,340	472	398,386	700	737,765	1,131	673,991
高松	14,880	13,194,371	500	426,862	1,116	1,157,876	1,700	1,008,498
福岡	8,662	7,531,684	332	277,349	591	601,956	861	516,210
佐賀	42,507	37,661,833	1,855	1,563,756	3,602	3,775,684	5,580	3,268,731
長門	8,536	7,522,520	424	356,708	749	794,700	1,256	713,775
熊本	16,417	14,678,053	639	538,094	1,222	1,273,752	1,882	1,110,381
大分	19,872	17,775,900	709	603,776	1,398	1,466,527	2,230	1,290,950
宮崎	11,892	10,510,648	503	425,151	818	856,161	1,280	753,168
鹿児島	13,029	11,520,579	442	374,879	967	1,013,642	1,582	896,681
鹿嶋	21,200	18,694,104	920	772,763	1,401	1,460,567	2,222	1,288,531
沖縄	18,228	15,937,217	540	448,398	1,348	1,383,223	2,026	1,133,492
その他	1	779	7	6,033	480	508,068	662	417,141

第11表 国民年金 都道府県別年金受給権者状況及び支給状況（老齢福祉年金）

都道府県別	月末現在		新規裁定		失 権		月末現在支給状況内訳						
	件 数	年金額	件 数	年金額	件 数	年金額	全部支給		一部支給停止		全部支給停止		
							件 数	年金額	件 数	支給年額	停止年額	件 数	停止年額
	千円	千円	千円	千円	千円	千円	千円	千円	千円	千円	千円	千円	
平成 25 年													
5月	3,281	1,321,915	—	—	86	34,649	1,504	605,962	270	52,833	55,950	1,507	607,170
6月	3,194	1,286,863	—	—	86	34,649	1,447	582,996	264	51,939	54,427	1,483	597,501
7月	3,104	1,250,602	—	—	89	35,858	1,385	558,017	252	50,019	51,511	1,467	591,054
8月	2,977	1,199,433	—	—	128	51,571	1,337	538,677	243	48,080	49,825	1,397	562,851
9月	2,907	1,171,230	—	—	71	28,606	1,297	522,561	239	47,693	48,600	1,371	552,376
10月	2,697	1,075,564	1	399	209	83,349	1,206	480,953	224	44,056	45,275	1,267	505,280
北海道	143	57,028	—	—	2	798	53	21,136	5	1,240	754	85	33,898
青森	18	7,178	—	—	—	—	15	5,982	2	571	226	1	399
岩手	24	9,571	—	—	—	—	18	7,178	3	200	996	3	1,196
宮城	21	8,375	—	—	1	399	15	5,982	1	32	366	5	1,994
秋田	14	5,583	—	—	—	—	10	3,988	1	155	244	3	1,196
山形	50	19,940	—	—	4	1,595	20	7,976	5	1,607	387	25	9,970
福島	42	16,750	—	—	1	399	19	7,577	3	831	366	20	7,976
茨城	59	23,529	—	—	2	798	29	11,565	5	905	1,089	25	9,970
栃木	24	9,571	—	—	—	—	13	5,184	4	1,075	521	7	2,792
群馬	20	7,976	—	—	2	798	12	4,786	2	322	475	6	2,393
埼玉県	50	19,940	—	—	77	30,708	29	11,565	7	928	1,864	14	5,583
千葉県	102	40,678	—	—	5	1,994	59	23,529	9	1,719	1,870	34	13,559
東京都	455	181,454	—	—	11	4,387	87	34,696	13	2,997	2,188	355	141,574
神奈川県	173	68,992	—	—	7	2,792	59	23,529	3	469	727	111	44,267
新潟	64	25,523	—	—	9	3,589	40	15,952	5	1,374	620	19	7,577
富山県	23	9,172	—	—	—	—	10	3,988	4	1,078	518	9	3,589
石川県	27	10,768	—	—	1	399	6	2,393	6	1,501	891	15	5,982
福井県	15	5,982	—	—	3	1,196	9	3,589	2	187	611	4	1,595
山梨県	15	5,982	—	—	—	—	13	5,184	2	261	537	—	—
長野県	61	24,327	—	—	16	6,381	25	9,970	7	936	1,856	29	11,565
岐阜県	22	8,774	—	—	1	399	15	5,982	2	748	50	5	1,994
静岡県	49	19,541	1	399	3	1,196	23	9,172	8	1,778	1,413	18	7,178
愛知県	67	26,720	—	—	2	798	25	9,970	14	2,867	2,717	28	11,166
三重県	38	15,154	—	—	4	1,595	17	6,780	3	731	466	18	7,178
滋賀県	45	17,946	—	—	—	—	27	10,768	5	1,162	832	13	5,184
京都市	52	20,738	—	—	4	1,595	30	11,964	4	475	1,121	18	7,178
大阪府	113	45,064	—	—	1	399	59	23,529	14	2,488	3,096	40	15,952
兵庫県	103	41,076	—	—	7	2,792	47	18,744	10	1,732	2,256	46	18,345
奈良県	29	11,565	—	—	4	1,595	14	5,583	4	706	889	11	4,387
和歌山県	33	13,160	—	—	—	—	23	9,172	1	199	200	9	3,589
鳥取県	8	3,190	—	—	4	1,595	1	399	3	166	1,030	4	1,595
島根県	27	10,768	—	—	3	1,196	17	6,780	2	523	275	8	3,190
岡山県	66	26,321	—	—	2	798	23	9,172	9	1,422	2,167	34	13,559
広島県	58	23,130	—	—	—	—	28	11,166	13	1,617	3,568	17	6,780
山口県	69	27,517	—	—	2	798	17	6,780	3	665	531	49	19,541
徳島県	35	13,958	—	—	—	—	23	9,172	3	307	890	9	3,589
香川県	29	11,565	—	—	1	399	17	6,780	4	833	762	8	3,190
愛媛県	38	15,154	—	—	2	798	19	7,577	3	510	687	16	6,381
高知県	15	5,982	—	—	8	3,190	12	4,786	—	—	—	3	1,196
福岡県	107	42,672	—	—	11	4,387	51	20,339	11	2,533	1,853	45	17,946
佐賀県	19	7,577	—	—	—	—	10	3,988	—	—	—	9	3,589
長崎県	53	21,136	—	—	1	399	29	11,565	4	871	724	20	7,976
熊本県	38	15,154	—	—	3	1,196	20	7,976	4	672	923	14	5,583
大宮	57	22,732	—	—	1	399	34	13,559	3	993	203	20	7,976
宮崎県	31	12,363	—	—	—	—	24	9,571	4	1,140	455	3	1,196
鹿児島県	50	19,940	—	—	2	798	29	11,565	3	219	977	18	7,178
鹿儿岛	46	18,345	—	—	2	798	31	12,363	1	313	86	14	5,583

第12表 国民年金 都道府県別一時金状況

都道府県別	死亡一時金		特別一時金	
	件数	金額	件数	金額
		千円		千円
平成 25 年				
5月	2,802	399,932	12	2,182
6月	2,815	403,612	21	3,103
7月	2,688	388,360	25	3,443
8月	3,033	484,151	15	1,991
9月	2,228	319,409	13	1,281
10月	2,655	1,086,990	15	1,512
北海道	109	15,273	—	—
青森	30	4,050	—	—
岩手	28	4,377	—	—
宮城	56	7,879	—	—
秋田	36	5,112	—	—
山形	24	3,414	1	54
福島	64	9,198	—	—
茨城	74	9,947	—	—
栃木	77	10,749	—	—
群馬	61	9,646	—	—
埼玉県	175	24,876	—	—
千葉県	96	13,654	2	243
東京都	252	35,611	—	—
神奈川県	116	16,405	1	243
	41	5,721	—	—
富山県	14	1,839	—	—
石川県	36	5,612	2	108
福井県	17	2,441	—	—
山梨県	14	1,810	—	—
長野県	59	7,731	1	81
岐阜県	55	7,901	—	—
静岡県	79	11,606	—	—
愛知県	169	24,081	—	—
三重県	58	8,728	—	—
滋賀県	36	4,996	—	—
東京都	27	4,033	4	459
大阪府	132	18,100	1	54
兵庫県	23	3,227	1	27
奈良県	51	719,550	—	—
和歌山県	13	1,935	—	—
鳥取県	14	1,897	—	—
島根県	13	2,044	—	—
岡山県	37	5,033	—	—
広島県	66	9,779	1	189
山口県	37	4,857	—	—
徳島県	13	1,885	1	54
香川県	16	2,354	—	—
愛媛県	41	6,212	—	—
高知県	13	2,119	—	—
福岡県	124	17,698	—	—
佐賀県	9	1,164	—	—
長崎県	37	5,340	—	—
熊本県	36	2,465	—	—
大宮	14	1,805	—	—
	39	5,614	—	—
鹿嶋	80	11,276	—	—
沖繩	44	5,955	—	—
その他	—	—	—	—

注. 脱退一時金の件数は 26 件、金額は 2,879 千円である。