

厚生年金保険・国民年金事業の概況 (平成 25 年 8 月現在)

1. 総括

(1) 適用状況

- 平成25年8月末の国民年金と厚生年金保険の被保険者数は、6,298万人であり、前年同月に比べて、33万人（0.5%）減少している。

表1 制度別適用状況

| | 事業所数 | 被保険者数(人) | | | 標準報酬月額 の平均(円) |
|----------------|-----------|-------------|------------|------------|------------------|
| | | 総数 | 男子 | 女子 | |
| 厚生年金保険 | 1,779,138 | 35,366,945 | 22,618,499 | 12,748,446 | 304,354 |
| 船員以外 | 1,774,547 | 35,313,136 | 22,564,690 | 12,748,446 | 304,243 |
| 一般男子 | ・ | 22,564,078 | 22,564,078 | ・ | 345,406 |
| 女子 | ・ | 12,748,446 | ・ | 12,748,446 | 231,384 |
| 坑内員 | ・ | 612 | 612 | ・ | 338,275 |
| 船員 | 4,591 | 53,809 | 53,809 | ・ | 377,461 |
| 国民年金 | ・ | 27,615,032 | 9,383,297 | 18,231,735 | ・ |
| 第1号 | ・ | 17,811,700 | 9,178,312 | 8,633,388 | ・ |
| 任意加入 | ・ | 279,711 | 92,734 | 186,977 | ・ |
| 第3号 | ・ | 9,523,621 | 112,251 | 9,411,370 | ・ |
| 合計 | ・ | 62,981,977 | 32,001,796 | 30,980,181 | ・ |
| 人口 | ・ | 127,270,000 | 61,890,000 | 65,380,000 | ・ |
| うち20～59歳 | ・ | 63,300,000 | 31,980,000 | 31,330,000 | ・ |
| 共済組合(平成24年3月末) | ・ | 4,409,550 | 2,815,687 | 1,593,863 | ・ |

注1. 厚生年金保険の被保険者のうち、坑内員及び船員は全員男子とみなした。

2. 人口は翌月1日現在の推計人口(総務省統計局)である。

(2) 給付状況

- 平成25年8月末の国民年金、厚生年金保険及び福祉年金の受給者数（同一の年金種別を除く延人数）は、4,284万人であり、前年同月に比べて、68万人（1.6%）増加している。

表2 制度別年金受給者数

(単位：人)

| | 総数 | 老齢給付 | | 障害年金 | 遺族給付 | |
|-----------|------------|------------|------------|-----------|-----------|--------|
| | | 老齢年金 | 通算老齢年金 | | 遺族年金 | 通算遺族年金 |
| 厚生年金保険 計 | 31,876,134 | 14,340,904 | 12,067,924 | 393,425 | 5,032,591 | 41,290 |
| 旧共済組合を除く | 31,315,710 | 13,999,525 | 11,976,764 | 389,151 | 4,910,002 | 40,268 |
| 旧法 | 2,060,776 | 832,640 | 677,479 | 50,589 | 460,647 | 39,421 |
| 新法 | 29,213,711 | 13,147,698 | 11,295,889 | 337,013 | 4,433,111 | ・ |
| (再掲) 基礎あり | 19,508,508 | 10,437,728 | 8,774,599 | 222,628 | 73,553 | ・ |
| 基礎または定額あり | 21,132,515 | 11,357,194 | 9,775,321 | ・ | ・ | ・ |
| 基礎繰上げあり | 1,670,947 | 411,162 | 1,259,785 | ・ | ・ | ・ |
| 基礎繰上げなし | 19,461,568 | 10,946,032 | 8,515,536 | ・ | ・ | ・ |
| 基礎及び定額なし | 3,311,072 | 1,790,504 | 1,520,568 | ・ | ・ | ・ |
| 船員保険(旧法) | 41,223 | 19,187 | 3,396 | 1,549 | 16,244 | 847 |
| 旧共済組合計 | 560,424 | 341,379 | 91,160 | 4,274 | 122,589 | 1,022 |
| 旧法 | 207,541 | 158,522 | 6,674 | 1,850 | 39,473 | 1,022 |
| 新法 | 352,883 | 182,857 | 84,486 | 2,424 | 83,116 | ・ |
| (再掲) 基礎あり | 258,556 | 178,139 | 78,308 | 1,962 | 147 | ・ |
| 国民年金 計 | 30,730,621 | 27,989,575 | 852,852 | 1,784,982 | 103,212 | ・ |
| 旧法抛出处 | 2,271,400 | 1,331,674 | 852,852 | 69,311 | 17,563 | ・ |
| 新法基礎年金 | 28,459,221 | 26,657,901 | ・ | 1,715,671 | 85,649 | ・ |
| (再掲) 基礎のみ | 8,097,928 | 6,602,977 | ・ | 1,469,675 | 25,276 | ・ |
| 福祉年金 | 1,580 | 1,580 | ・ | ・ | ・ | ・ |
| 合 計 | 42,841,271 | 31,716,192 | 4,067,869 | 1,953,817 | 5,062,103 | 41,290 |

注1. 新法老齢厚生年金のうち、旧法の老齢年金に相当するものは「老齢年金」に、それ以外のは「通算老齢年金」に計上している。新法退職共済年金についても同様。(表3において同じ。)

2. 人数の合計は、厚生年金保険と同一の年金種別の基礎年金を併給している者の重複分を控除した数である。

3. 「基礎あり」は、同一の年金種別の基礎年金の受給権を有する者をいう。

4. 「基礎のみ」は、同一の年金種別の厚生年金保険(旧共済組合を除く。)の受給権を有しない基礎年金受給者をいう。

5. 寡婦年金については、新法においても存続しているが、第1号被保険者であった夫の妻のみに対して適用され、基礎年金一律の給付ではないため、新法分も便宜上旧法抛出处に計上している。(表3において同じ。)

- 平成25年8月末の国民年金、厚生年金保険及び福祉年金の受給者の年金総額は、46兆6千億円であり、前年同月に比べて、9千億円（1.9%）増加している。

表3 制度別受給者年金総額

(単位：百万円)

| | 総数 | 老齢給付 | | 障害年金 | 遺族給付 | |
|-------------|------------|------------|-----------|-----------|-----------|--------|
| | | 老齢年金 | 通算老齢年金 | | 遺族年金 | 通算遺族年金 |
| 厚生年金保険 計 | 26,297,534 | 18,410,342 | 2,396,627 | 300,136 | 5,179,549 | 10,880 |
| 厚生年金基金代行分除く | 24,583,002 | 16,813,533 | 2,278,904 | 300,136 | 5,179,549 | 10,880 |
| 旧共済組合を除く | 25,519,296 | 17,808,416 | 2,372,919 | 295,605 | 5,031,725 | 10,632 |
| 旧法 | 2,278,228 | 1,464,844 | 261,846 | 60,122 | 481,001 | 10,416 |
| 厚生年金基金代行分除く | 2,252,070 | 1,443,154 | 257,379 | 60,122 | 481,001 | 10,416 |
| 新法 | 23,155,506 | 16,288,252 | 2,109,853 | 232,271 | 4,525,130 | ・ |
| (別掲)基礎年金 | 13,465,154 | 7,388,831 | 5,810,896 | 191,863 | 73,564 | ・ |
| 厚生年金基金代行分除く | 21,467,132 | 14,713,134 | 1,996,598 | 232,271 | 4,525,130 | ・ |
| 船員保険(旧法) | 85,562 | 55,319 | 1,220 | 3,212 | 25,595 | 216 |
| 旧共済組合計 | 778,238 | 601,926 | 23,707 | 4,532 | 147,824 | 248 |
| 旧法 | 428,766 | 375,241 | 3,178 | 2,920 | 47,178 | 248 |
| 新法 | 349,472 | 226,685 | 20,529 | 1,612 | 100,646 | ・ |
| (別掲)基礎年金 | 193,378 | 133,775 | 57,807 | 1,646 | 149 | ・ |
| 国民年金 計 | 20,328,594 | 18,467,670 | 190,492 | 1,571,303 | 99,129 | ・ |
| 旧法拠出制 | 907,217 | 647,185 | 190,492 | 61,456 | 8,085 | ・ |
| 新法基礎年金 | 19,421,377 | 17,820,485 | ・ | 1,509,847 | 91,044 | ・ |
| (再掲)基礎のみ | 5,456,019 | 4,131,403 | ・ | 1,298,719 | 25,898 | ・ |
| 福祉年金 | 637 | 637 | ・ | ・ | ・ | ・ |
| 合 計 | 46,626,765 | 36,878,649 | 2,587,118 | 1,871,439 | 5,278,678 | 10,880 |

注1. 年金総額には一部停止額を含む。

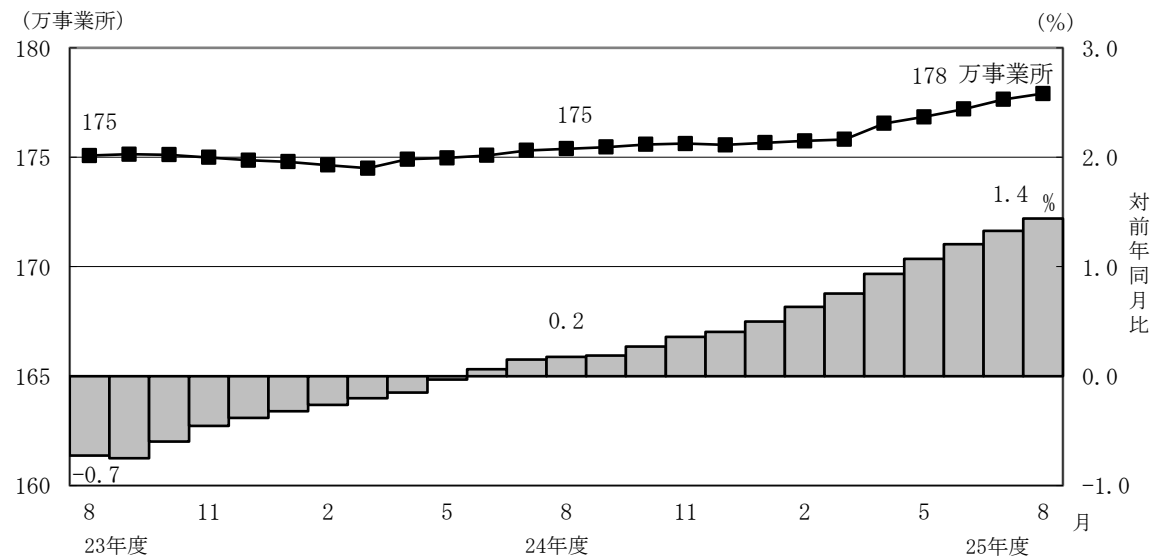
2. 「基礎のみ」は同一の年金種別の厚生年金保険（旧共済組合を除く。）の受給権を有しない基礎年金受給者の年金総額である。

2. 厚生年金保険

(1) 適用状況

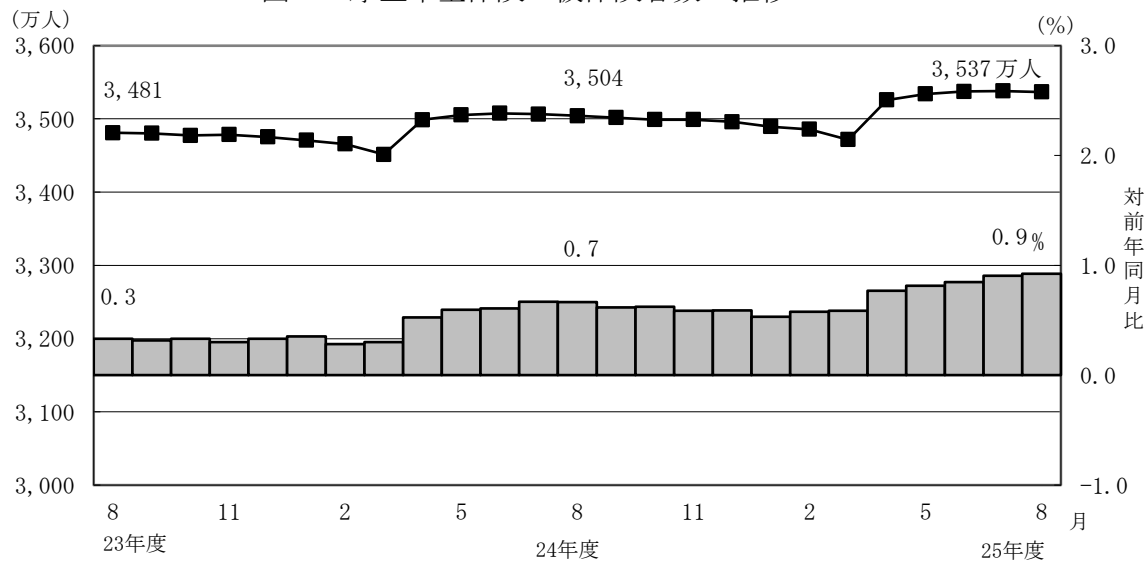
- 平成25年8月末の厚生年金保険の適用事業所数は178万事業所であり、前年同月に比べて3万事業所（1.4%）増加している。

図1 厚生年金保険 適用事業所数の推移



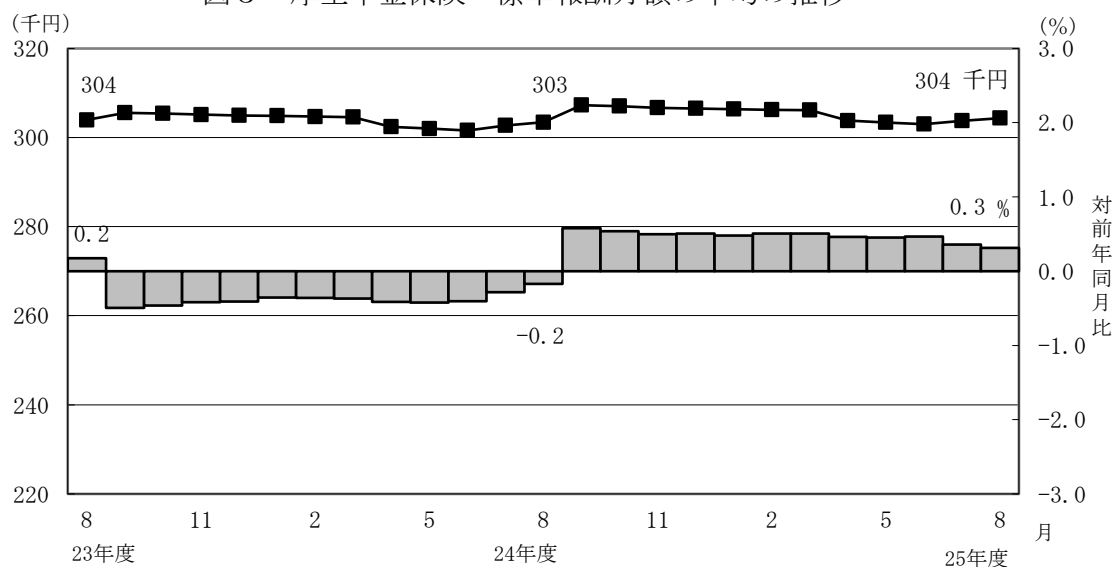
- 厚生年金保険の被保険者数は3,537万人となっており、前年同月に比べて32万人(0.9%)増加している。内訳をみると、一般男子が2,256万人(対前年同月比13万人、0.6%増)、女子が1,275万人(対前年同月比19万人、1.5%増)、坑内員が6百人(対前年同月比4人、0.7%増)、船員が5万人(対前年同月比6百人、1.2%減)である。

図2 厚生年金保険 被保険者数の推移



- 標準報酬月額の前平均は、30万4,354円となっており、前年同月に比べて0.3%増加している。内訳をみると、一般男子は34万5,406円(対前年同月比0.2%増)、女子は23万1,384円(対前年同月比0.8%増)、坑内員は33万8,275円(対前年同月比2.3%減)、船員が37万7,461円(対前年同月比0.4%増)である。

図3 厚生年金保険 標準報酬月額の前平均の推移

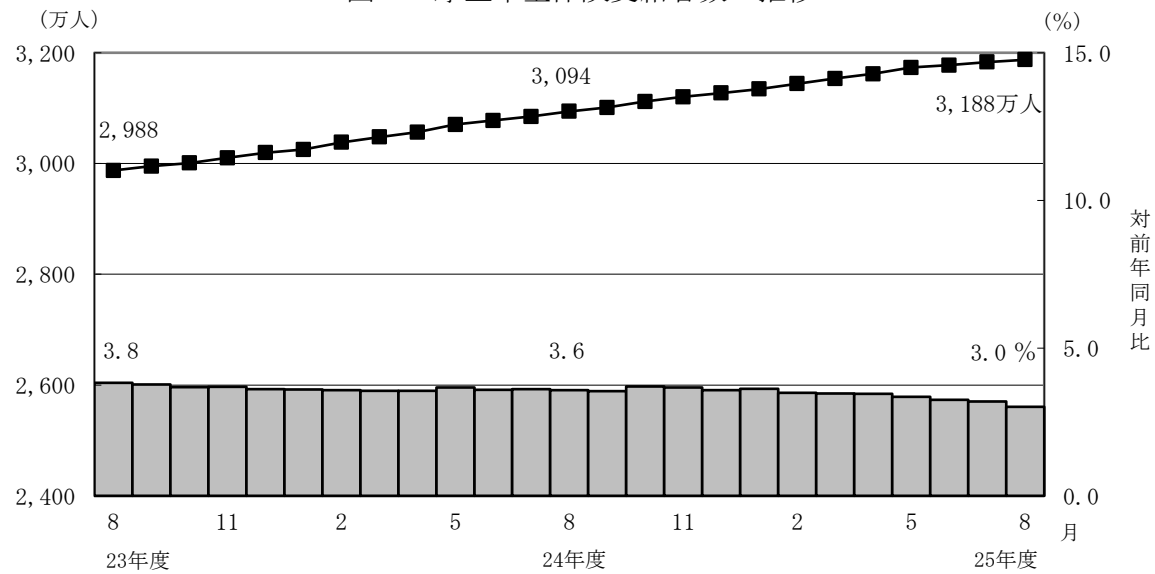


- 賞与支給事業所数は21万事業所、賞与支給被保険者数は287万人、標準賞与額の前平均は22万7,932円となっている。

(2) 給付状況

- 平成25年8月末の厚生年金保険受給者数は3,188万人（旧法厚年分206万人、新法厚年分2,921万人、旧法船保分4万人、旧共済分56万人）で、前年同月に比べて93万人（3.0%）増加している。
- 老齢給付の受給者数は2,641万人（旧法厚年分151万人、新法厚年分2,444万人、旧法船保分2万人、旧共済分43万人）で、前年同月に比べて82万人（3.2%）増加している。
- 障害給付の受給者数は39万人（旧法厚年分5万人、新法厚年分34万人、旧法船保分2千人、旧共済分4千人）で、前年同月に比べて7千人（1.9%）増加している。
- 遺族給付の受給者数は507万人（旧法厚年分50万人、新法厚年分443万人、旧法船保分2万人、旧共済分12万人）で、前年同月に比べて11万人（2.1%）増加している。

図4 厚生年金保険受給者数の推移



- 平成25年8月末の老齢年金受給者の平均年金月額は、15万693円となっている。老齢年金の新規裁定者（受給者）の平均年金月額は、7万2,127円である。

- 平成25年8月末における失業給付との調整に該当する受給権者数は8万人、高年齢雇用継続給付との併給調整に該当する受給権者数は36万人となっている。

表4 雇用保険の給付と老齢厚生年金との調整

| | 失業給付 | | | | | | | | |
|-----------|--------|--------|--------|------------|------------|-----------|-----------|--------|--------|
| | 件数(人) | | | 総停止年金額(千円) | | | 平均停止月額(円) | | |
| | 計 | 老齢相当 | 通老相当 | 計 | 老齢相当 | 通老相当 | 計 | 老齢相当 | 通老相当 |
| 平成 25年 3月 | 68,582 | 55,391 | 13,191 | 55,282,812 | 52,364,740 | 2,918,072 | 67,174 | 78,780 | 18,435 |
| 4月 | 63,848 | 51,341 | 12,507 | 50,948,327 | 48,195,165 | 2,753,163 | 66,497 | 78,227 | 18,344 |
| 5月 | 62,395 | 50,243 | 12,152 | 49,182,097 | 46,525,570 | 2,656,527 | 65,686 | 77,168 | 18,217 |
| 6月 | 72,428 | 58,104 | 14,324 | 56,446,101 | 53,360,738 | 3,085,363 | 64,945 | 76,531 | 17,950 |
| 7月 | 74,479 | 59,045 | 15,434 | 57,242,832 | 53,931,880 | 3,310,953 | 64,048 | 76,117 | 17,877 |
| 8月 | 75,021 | 58,931 | 16,090 | 56,851,212 | 53,394,150 | 3,457,063 | 63,150 | 75,504 | 17,905 |

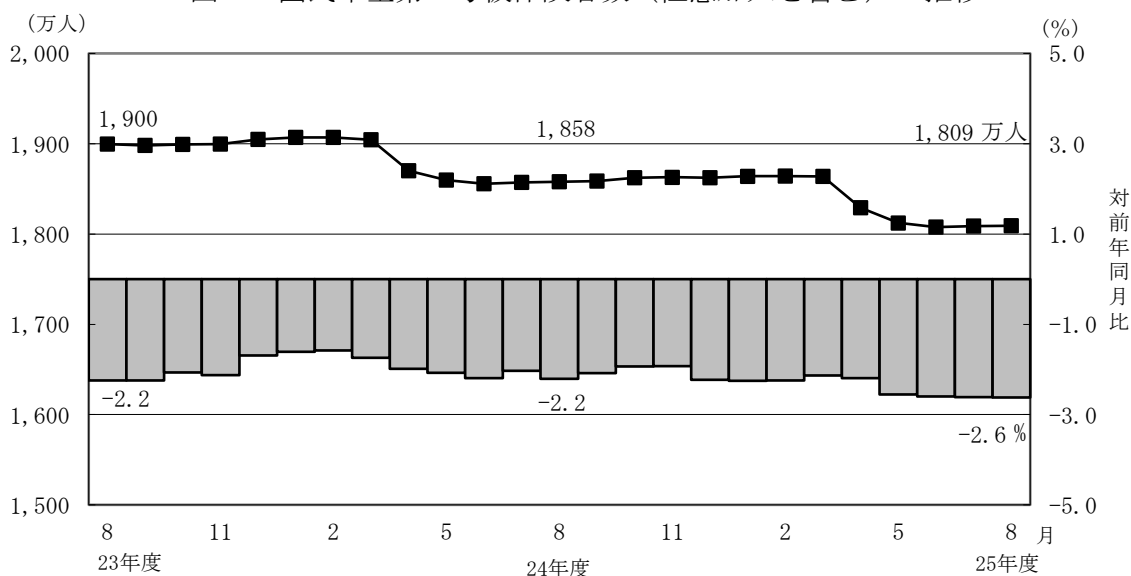
| | 高年齢雇用継続給付 | | | | | | | | |
|-----------|-----------|---------|-------|----------------------|------------|---------|-----------|--------|-------|
| | 件数(人) | | | 高年齢雇用継続給付による停止総額(千円) | | | 平均停止月額(円) | | |
| | 計 | 老齢相当 | 通老相当 | 計 | 老齢相当 | 通老相当 | 計 | 老齢相当 | 通老相当 |
| 平成 25年 3月 | 360,777 | 351,156 | 9,621 | 46,041,600 | 45,152,211 | 889,389 | 10,635 | 10,715 | 7,704 |
| 4月 | 353,252 | 343,941 | 9,311 | 45,065,286 | 44,201,312 | 863,974 | 10,631 | 10,710 | 7,733 |
| 5月 | 342,811 | 333,721 | 9,090 | 43,678,067 | 42,843,833 | 834,234 | 10,618 | 10,699 | 7,648 |
| 6月 | 346,198 | 336,984 | 9,214 | 44,147,597 | 43,301,104 | 846,492 | 10,627 | 10,708 | 7,656 |
| 7月 | 351,147 | 341,923 | 9,224 | 44,819,465 | 43,968,877 | 850,588 | 10,636 | 10,716 | 7,685 |
| 8月 | 355,741 | 346,431 | 9,310 | 45,401,664 | 44,540,393 | 861,272 | 10,635 | 10,714 | 7,709 |

3. 国民年金

(1) 適用状況

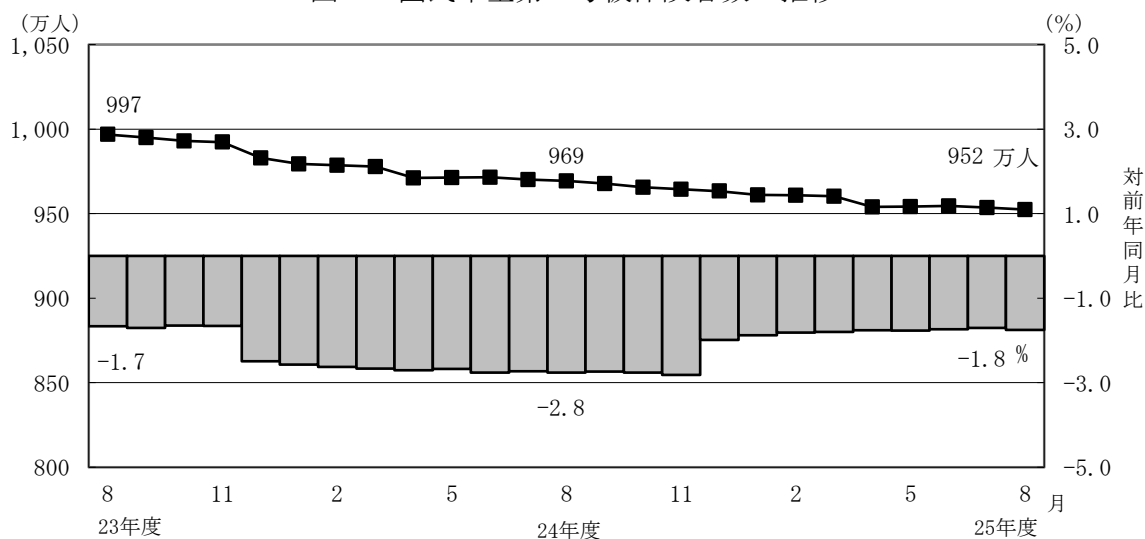
- 平成25年8月末の第1号被保険者数（任意加入被保険者を含む。）は、1,809万人となっており、前年同月に比べて49万人（2.6%）減少している。内訳をみると、男子は927万人（対前年同月比23万人、2.4%減）、女子は882万人（対前年同月比26万人、2.9%減）である。

図5 国民年金第1号被保険者数（任意加入を含む）の推移



- 第3号被保険者数は952万人となっており、前年同月に比べて17万人（1.8%）減少している。内訳をみると、男子は11万人（対前年同月比3百人、0.3%減）、女子は941万人（対前年同月比17万人、1.8%減）となっている。

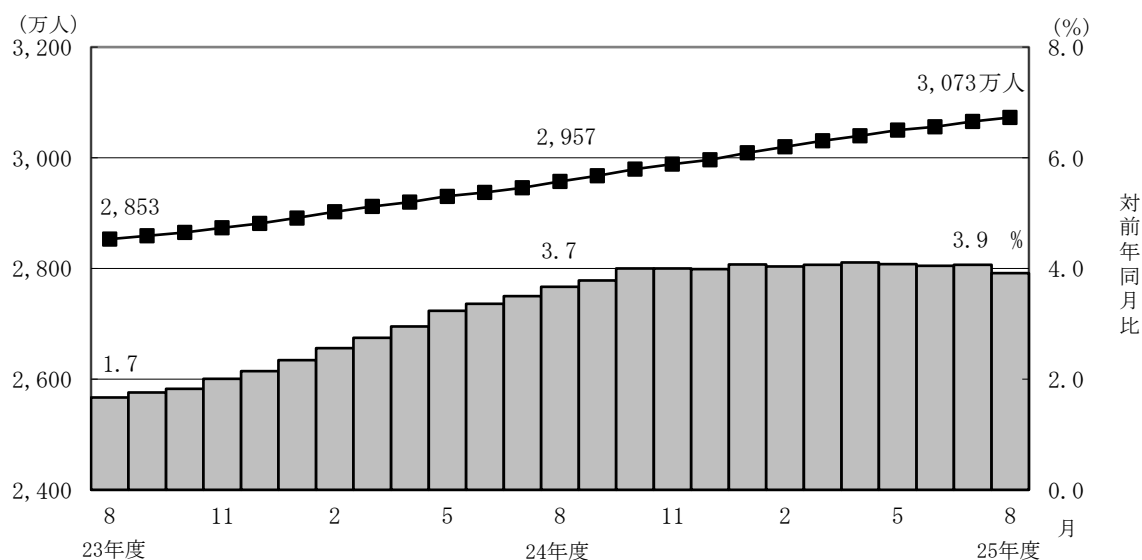
図6 国民年金第3号被保険者数の推移



(2) 給付状況

- 平成25年8月末の国民年金受給者数は3,073万人（旧法拠出制227万人、基礎年金2,846万人）で、前年同月に比べて116万人（3.9%）増加している。
- 老齢給付の受給者数は2,884万人（旧法拠出制218万人、基礎年金2,666万人）で、前年同月に比べて113万人（4.1%）増加している。
- 障害給付の受給者数は178万人（旧法拠出制7万人、基礎年金172万人）で、前年同月に比べて3万人（1.6%）増加している。
- 遺族給付の受給者数は10万人（旧法拠出制2万人、基礎年金9万人）で、前年同月に比べて5千人（4.2%）減少している。

図7 国民年金受給者数の推移



- 国民年金の老齢年金受給者の平均年金月額は、平成25年8月末で5万4,984円となっている。
老齢年金の新規裁定者（受給者）の平均年金月額は、5万1,416円となっている。
- 旧法老齢年金受給権者及び厚生年金の受給権を有しない老齢基礎年金受給権者について繰上げ受給の状況をみると、8月は新規裁定者1万5千人のうち繰上げ受給権者が2千人となっており、繰上げ受給率は15.1%である。なお、平成24年度新規裁定者の繰上げ受給率は18.5%となっている。

第1表 制度別適用状況

[平成25年8月末現在]

| | 事業所数 | 被保険者数(人) | | | 標準報酬月額 の平均(円) |
|----------------|-----------|-------------|------------|------------|------------------|
| | | 総数 | 男子 | 女子 | |
| 厚生年金保険 | 1,779,138 | 35,366,945 | 22,618,499 | 12,748,446 | 304,354 |
| 船員以外 | 1,774,547 | 35,313,136 | 22,564,690 | 12,748,446 | 304,243 |
| 一般男子 | ・ | 22,564,078 | 22,564,078 | ・ | 345,406 |
| 女子 | ・ | 12,748,446 | ・ | 12,748,446 | 231,384 |
| 坑内員 | ・ | 612 | 612 | ・ | 338,275 |
| 船員 | 4,591 | 53,809 | 53,809 | ・ | 377,461 |
| 国民年金 | ・ | 27,615,032 | 9,383,297 | 18,231,735 | ・ |
| 第1号 | ・ | 17,811,700 | 9,178,312 | 8,633,388 | ・ |
| 任意加入 | ・ | 279,711 | 92,734 | 186,977 | ・ |
| 第3号 | ・ | 9,523,621 | 112,251 | 9,411,370 | ・ |
| 合計 | ・ | 62,981,977 | 32,001,796 | 30,980,181 | ・ |
| 人口 | ・ | 127,270,000 | 61,890,000 | 65,380,000 | ・ |
| うち20～59歳 | ・ | 63,300,000 | 31,980,000 | 31,330,000 | ・ |
| 共済組合(平成24年3月末) | ・ | 4,409,550 | 2,815,687 | 1,593,863 | ・ |

注1. 厚生年金保険の被保険者のうち、坑内員及び船員は全員男子とみなした。

2. 人口は翌月1日現在の推計人口(総務省統計局)である。

賞与支払状況

[平成25年8月末現在]

| | 事業所数 | 被保険者数(人) | | | 標準賞与額 の平均(円) |
|--------|---------|-----------|-----------|---------|-----------------|
| | | 総数 | 男子 | 女子 | |
| 厚生年金保険 | 209,595 | 2,869,793 | 1,920,190 | 949,603 | 227,932 |
| 船員以外 | 209,154 | 2,866,167 | 1,916,564 | 949,603 | 227,795 |
| 一般男子 | ・ | 1,916,288 | 1,916,288 | ・ | 250,336 |
| 女子 | ・ | 949,603 | ・ | 949,603 | 182,294 |
| 坑内員 | ・ | 276 | 276 | ・ | 273,569 |
| 船員 | 441 | 3,626 | 3,626 | ・ | 336,428 |

注. 厚生年金保険の被保険者のうち、坑内員及び船員は全員男子とみなした。

第 2 表 国民年金保険料収入状況

| | 件数 (件) | 金額 (千円) |
|-------------|-----------|------------|
| 保 険 料 収 入 | 1,234,089 | 58,896,590 |
| 現 年 度 収 入 | 865,990 | 47,743,908 |
| 過 年 度 収 入 | 368,099 | 11,152,682 |
| 歳 入 代 理 店 等 | 1,230,930 | 26,378,868 |
| 一 般 保 険 料 | 1,059,743 | 17,706,297 |
| 前 納 保 険 料 | 35,050 | 3,365,578 |
| 追 納 保 険 料 | 48,606 | 2,200,272 |
| 後 納 保 険 料 | 87,531 | 3,106,721 |
| 納 付 受 託 機 関 | 3,159 | 32,517,722 |

注. 納付受託機関については、一般、前納、追納及び後納保険料に係る内訳がない。

第3表 制度別年金受給者数

ア. 平成 25 年 8 月末現在

(単位：人)

| | 総 数 | 老齢給付 | | 障害年金 | 遺族給付 | |
|-----------|------------|------------|------------|-----------|-----------|--------|
| | | 老齢年金 | 通算老齢年金 | | 遺族年金 | 通算遺族年金 |
| 厚生年金保険 計 | 31,876,134 | 14,340,904 | 12,067,924 | 393,425 | 5,032,591 | 41,290 |
| 旧共済組合を除く | 31,315,710 | 13,999,525 | 11,976,764 | 389,151 | 4,910,002 | 40,268 |
| 旧 法 | 2,060,776 | 832,640 | 677,479 | 50,589 | 460,647 | 39,421 |
| 新 法 | 29,213,711 | 13,147,698 | 11,295,889 | 337,013 | 4,433,111 | ・ |
| (再掲) 基礎あり | 19,508,508 | 10,437,728 | 8,774,599 | 222,628 | 73,553 | ・ |
| 基礎または定額あり | 21,132,515 | 11,357,194 | 9,775,321 | ・ | ・ | ・ |
| 基礎繰上げあり | 1,670,947 | 411,162 | 1,259,785 | ・ | ・ | ・ |
| 基礎繰上げなし | 19,461,568 | 10,946,032 | 8,515,536 | ・ | ・ | ・ |
| 基礎及び定額なし | 3,311,072 | 1,790,504 | 1,520,568 | ・ | ・ | ・ |
| 船員保険 (旧法) | 41,223 | 19,187 | 3,396 | 1,549 | 16,244 | 847 |
| 旧共済組合計 | 560,424 | 341,379 | 91,160 | 4,274 | 122,589 | 1,022 |
| 旧 法 | 207,541 | 158,522 | 6,674 | 1,850 | 39,473 | 1,022 |
| 新 法 | 352,883 | 182,857 | 84,486 | 2,424 | 83,116 | ・ |
| (再掲) 基礎あり | 258,556 | 178,139 | 78,308 | 1,962 | 147 | ・ |
| 国民年金 計 | 30,730,621 | 27,989,575 | 852,852 | 1,784,982 | 103,212 | ・ |
| 旧法拠出制 | 2,271,400 | 1,331,674 | 852,852 | 69,311 | 17,563 | ・ |
| 新法基礎年金 | 28,459,221 | 26,657,901 | ・ | 1,715,671 | 85,649 | ・ |
| (再掲) 基礎のみ | 8,097,928 | 6,602,977 | ・ | 1,469,675 | 25,276 | ・ |
| 福祉年金 | 1,580 | 1,580 | ・ | ・ | ・ | ・ |
| 合 計 | 42,841,271 | 31,716,192 | 4,067,869 | 1,953,817 | 5,062,103 | 41,290 |

注. 人数の合計は、厚生年金保険と同一の年金種別の基礎年金を併給している者の重複分を控除した数である。

イ. 平成 25 年 8 月新規裁定

(単位：人)

| | 総 数 | 老齢給付 | | 障害年金 | 遺族給付 | |
|-----------|---------|--------|--------|-------|--------|--------|
| | | 老齢年金 | 通算老齢年金 | | 遺族年金 | 通算遺族年金 |
| 厚生年金保険 計 | 87,696 | 16,337 | 46,017 | 2,656 | 22,684 | 2 |
| 旧共済組合を除く | 87,662 | 16,331 | 45,993 | 2,656 | 22,680 | 2 |
| 旧 法 | 761 | 36 | 718 | 3 | 2 | 2 |
| 新 法 | 86,894 | 16,295 | 45,268 | 2,653 | 22,678 | ・ |
| (再掲) 基礎あり | 14,934 | 2,790 | 10,024 | 1,366 | 754 | ・ |
| 基礎または定額あり | 17,659 | 4,066 | 13,593 | ・ | ・ | ・ |
| 基礎繰上げあり | 3,411 | 1,130 | 2,281 | ・ | ・ | ・ |
| 基礎繰上げなし | 14,248 | 2,936 | 11,312 | ・ | ・ | ・ |
| 基礎及び定額なし | 43,904 | 12,229 | 31,675 | ・ | ・ | ・ |
| 船員保険 (旧法) | 7 | - | 7 | - | - | - |
| 旧共済組合計 | 34 | 6 | 24 | - | 4 | - |
| 旧 法 | 3 | 1 | - | - | 2 | - |
| 新 法 | 31 | 5 | 24 | - | 2 | ・ |
| (再掲) 基礎あり | 19 | 3 | 16 | - | - | ・ |
| 国民年金 計 | 35,660 | 28,205 | 81 | 6,547 | 827 | ・ |
| 旧法拠出制 | 120 | 1 | 81 | - | 38 | ・ |
| 新法基礎年金 | 35,540 | 28,204 | ・ | 6,547 | 789 | ・ |
| (再掲) 基礎のみ | 20,765 | 15,367 | ・ | 5,172 | 226 | ・ |
| 福祉年金 | - | - | ・ | ・ | ・ | ・ |
| 合 計 | 108,403 | 41,749 | 36,058 | 7,837 | 22,757 | 2 |

第 4 表 制度別受給者年金総額

平成 25 年 8 月末現在

(単位：百万円)

| | 総 数 | 老齢給付 | | 障害年金 | 遺族給付 | |
|-------------|------------|------------|-----------|-----------|-----------|--------|
| | | 老齢年金 | 通算老齢年金 | | 遺族年金 | 通算遺族年金 |
| 厚生年金保険 計 | 26,297,534 | 18,410,342 | 2,396,627 | 300,136 | 5,179,549 | 10,880 |
| 厚生年金基金代行分除く | 24,583,002 | 16,813,533 | 2,278,904 | 300,136 | 5,179,549 | 10,880 |
| 旧共済組合を除く | 25,519,296 | 17,808,416 | 2,372,919 | 295,605 | 5,031,725 | 10,632 |
| 旧 法 | 2,278,228 | 1,464,844 | 261,846 | 60,122 | 481,001 | 10,416 |
| 厚生年金基金代行分除く | 2,252,070 | 1,443,154 | 257,379 | 60,122 | 481,001 | 10,416 |
| 新 法 | 23,155,506 | 16,288,252 | 2,109,853 | 232,271 | 4,525,130 | ・ |
| (別掲) 基礎年金 | 13,465,154 | 7,388,831 | 5,810,896 | 191,863 | 73,564 | ・ |
| 厚生年金基金代行分除く | 21,467,132 | 14,713,134 | 1,996,598 | 232,271 | 4,525,130 | ・ |
| 船員保険 (旧法) | 85,562 | 55,319 | 1,220 | 3,212 | 25,595 | 216 |
| 旧共済組合計 | 778,238 | 601,926 | 23,707 | 4,532 | 147,824 | 248 |
| 旧 法 | 428,766 | 375,241 | 3,178 | 2,920 | 47,178 | 248 |
| 新 法 | 349,472 | 226,685 | 20,529 | 1,612 | 100,646 | ・ |
| (別掲) 基礎年金 | 193,378 | 133,775 | 57,807 | 1,646 | 149 | ・ |
| 国民年金 計 | 20,328,594 | 18,467,670 | 190,492 | 1,571,303 | 99,129 | ・ |
| 旧法拋出制 | 907,217 | 647,185 | 190,492 | 61,456 | 8,085 | ・ |
| 新法基礎年金 | 19,421,377 | 17,820,485 | ・ | 1,509,847 | 91,044 | ・ |
| (再掲) 基礎のみ | 5,456,019 | 4,131,403 | ・ | 1,298,719 | 25,898 | ・ |
| 福祉年金 | 637 | 637 | ・ | ・ | ・ | ・ |
| 合 計 | 46,626,765 | 36,878,649 | 2,587,118 | 1,871,439 | 5,278,678 | 10,880 |

第5表 制度別受給者平均年金月額

ア. 平成 25 年 8 月末現在

(単位：円)

| | 総 数 | 老齢給付 | | 障害年金 | 遺族給付 | |
|-------------|---------|---------|--------|---------|---------|--------|
| | | 老齢年金 | 通算老齢年金 | | 遺族年金 | 通算遺族年金 |
| 厚生年金保険 計 | 104,457 | 150,693 | 57,075 | 104,562 | 86,987 | 21,959 |
| 厚生年金基金代行分除く | 99,974 | 141,414 | 56,262 | 104,562 | 86,987 | 21,959 |
| 旧共済組合を除く | 103,740 | 149,989 | 56,942 | 104,387 | 86,648 | 22,002 |
| 旧 法 | 92,127 | 146,606 | 32,208 | 99,036 | 87,015 | 22,018 |
| 厚生年金基金代行分除く | 91,069 | 144,436 | 31,659 | 99,036 | 87,015 | 22,018 |
| 新 法 | 104,462 | 150,071 | 58,434 | 104,876 | 86,446 | ・ |
| 厚生年金基金代行分除く | 99,646 | 140,088 | 57,598 | 104,876 | 86,446 | ・ |
| 基礎または定額あり | 117,161 | 161,477 | 65,674 | ・ | ・ | ・ |
| 基礎繰上げあり | 71,519 | 131,459 | 51,956 | ・ | ・ | ・ |
| 基礎繰上げなし | 121,080 | 162,604 | 67,703 | ・ | ・ | ・ |
| 基礎及び定額なし | 47,491 | 77,726 | 11,889 | ・ | ・ | ・ |
| 船員保険 (旧法) | 172,966 | 240,265 | 29,944 | 172,782 | 131,303 | 21,272 |
| 旧共済組合計 | 144,476 | 179,591 | 74,516 | 120,457 | 100,589 | 20,250 |
| 旧 法 | 172,161 | 197,260 | 39,686 | 131,528 | 99,599 | 20,250 |
| 新 法 | 128,194 | 164,272 | 77,267 | 112,007 | 101,059 | ・ |
| 国民年金 計 | 55,126 | 54,984 | 18,613 | 73,358 | 80,037 | ・ |
| 旧法抛出し | 33,284 | 40,499 | 18,613 | 73,889 | 38,362 | ・ |
| 新法基礎年金 | 56,869 | 55,707 | ・ | 73,336 | 88,583 | ・ |
| (再掲) 基礎のみ | 56,146 | 52,141 | ・ | 73,640 | 85,384 | ・ |
| 福祉年金 | 33,575 | 33,575 | ・ | ・ | ・ | ・ |
| 合 計 | 90,697 | 96,898 | 52,999 | 79,820 | 86,899 | 21,959 |

注. 平均年金月額には、基礎年金額を含む。

イ. 平成 25 年 8 月新規裁定

(単位：円)

| | 総 数 | 老齢給付 | | 障害年金 | 遺族給付 | |
|-------------|---------|---------|--------|---------|---------|--------|
| | | 老齢年金 | 通算老齢年金 | | 遺族年金 | 通算遺族年金 |
| 厚生年金保険 計 | 49,790 | 72,127 | 21,175 | 100,176 | 85,854 | 15,008 |
| 基金代行分除く | 47,970 | 65,390 | 20,100 | 100,176 | 85,854 | 15,008 |
| 旧共済組合を除く | 49,784 | 72,107 | 21,161 | 100,176 | 85,857 | 15,008 |
| 旧 法 | 20,539 | 144,176 | 13,915 | 87,439 | 78,108 | 15,008 |
| 厚生年金基金代行分除く | 20,433 | 143,082 | 13,857 | 87,439 | 78,108 | 15,008 |
| 新 法 | 50,043 | 71,948 | 21,277 | 100,190 | 85,857 | ・ |
| 厚生年金基金代行分除く | 48,208 | 65,196 | 20,185 | 100,190 | 85,857 | ・ |
| 基礎または定額あり | 63,307 | 123,810 | 45,210 | ・ | ・ | ・ |
| 基礎繰上げあり | 66,781 | 102,603 | 49,034 | ・ | ・ | ・ |
| 基礎繰上げなし | 62,476 | 131,972 | 44,438 | ・ | ・ | ・ |
| 基礎及び定額なし | 23,178 | 54,705 | 11,007 | ・ | ・ | ・ |
| 船員保険 (旧法) | 12,998 | - | 12,998 | - | - | - |
| 旧共済組合計 | 64,425 | 125,469 | 47,884 | - | 72,106 | - |
| 旧 法 | 104,075 | 101,117 | - | - | 105,554 | - |
| 新 法 | 60,588 | 130,340 | 47,884 | - | 38,658 | ・ |
| 国民年金 計 | 55,959 | 51,416 | 7,380 | 72,382 | 85,644 | ・ |
| 旧法抛出し | 18,188 | 50,867 | 7,380 | - | 40,366 | ・ |
| 新法基礎年金 | 56,087 | 51,416 | ・ | 72,382 | 87,825 | ・ |
| (再掲) 基礎のみ | 59,788 | 55,349 | ・ | 71,989 | 82,410 | ・ |
| 福祉年金 | - | - | ・ | ・ | ・ | ・ |
| 合 計 | 51,668 | 59,926 | 13,916 | 81,543 | 86,051 | 15,008 |

第 6 表 制度別年金受給権者数

ア. 平成 25 年 8 月末現在

(単位：人)

| | 総 数 | 老齢給付 | | 障害年金 | 遺族給付 | |
|-----------|------------|------------|------------|-----------|-----------|--------|
| | | 老齢年金 | 通算老齢年金 | | 遺族年金 | 通算遺族年金 |
| 厚生年金保険 計 | 34,340,203 | 15,286,592 | 13,056,345 | 569,219 | 5,375,028 | 53,019 |
| 旧共済組合を除く | 33,760,174 | 14,941,984 | 12,958,573 | 562,536 | 5,245,154 | 51,927 |
| 旧 法 | 2,157,152 | 833,583 | 680,649 | 85,313 | 506,667 | 50,940 |
| 新 法 | 31,561,018 | 14,089,184 | 12,274,522 | 475,344 | 4,721,968 | ・ |
| （再掲）基礎あり | 20,686,255 | 10,787,694 | 9,468,671 | 272,089 | 157,801 | ・ |
| 基礎または定額あり | 22,405,374 | 11,812,992 | 10,592,382 | ・ | ・ | ・ |
| 基礎繰上げあり | 1,726,854 | 416,343 | 1,310,511 | ・ | ・ | ・ |
| 基礎繰上げなし | 20,678,520 | 11,396,649 | 9,281,871 | ・ | ・ | ・ |
| 基礎及び定額なし | 3,958,332 | 2,276,192 | 1,682,140 | ・ | ・ | ・ |
| 船員保険（旧法） | 42,004 | 19,217 | 3,402 | 1,879 | 16,519 | 987 |
| 旧共済組合計 | 580,029 | 344,608 | 97,772 | 6,683 | 129,874 | 1,092 |
| 旧 法 | 210,581 | 158,759 | 6,682 | 2,456 | 41,592 | 1,092 |
| 新 法 | 369,448 | 185,849 | 91,090 | 4,227 | 88,282 | ・ |
| （再掲）基礎あり | 268,559 | 180,987 | 84,733 | 2,688 | 151 | ・ |
| 国民年金 計 | 31,273,867 | 28,253,930 | 855,432 | 1,914,954 | 249,551 | ・ |
| 旧法拠出制 | 2,320,042 | 1,359,635 | 855,432 | 74,568 | 30,407 | ・ |
| 新法基礎年金 | 28,953,825 | 26,894,295 | ・ | 1,840,386 | 219,144 | ・ |
| （再掲）基礎のみ | 8,267,570 | 6,637,930 | ・ | 1,568,297 | 61,343 | ・ |
| 福祉年金 | 2,977 | 2,977 | ・ | ・ | ・ | ・ |
| 合 計 | 44,662,233 | 32,574,818 | 4,358,373 | 2,209,396 | 5,466,627 | 53,019 |

注. 人数の合計は、厚生年金保険と同一の年金種別の基礎年金を併給している者の重複分を控除した数である。

イ. 平成 25 年 8 月新規裁定

(単位：人)

| | 総 数 | 老齢給付 | | 障害年金 | 遺族給付 | |
|-----------|---------|--------|--------|-------|--------|--------|
| | | 老齢年金 | 通算老齢年金 | | 遺族年金 | 通算遺族年金 |
| 厚生年金保険 計 | 97,015 | 21,392 | 48,840 | 2,780 | 24,001 | 2 |
| 旧共済組合を除く | 96,980 | 21,386 | 48,815 | 2,780 | 23,997 | 2 |
| 旧 法 | 762 | 36 | 719 | 3 | 2 | 2 |
| 新 法 | 96,211 | 21,350 | 48,089 | 2,777 | 23,995 | ・ |
| （再掲）基礎あり | 15,883 | 2,845 | 10,066 | 1,414 | 1,558 | ・ |
| 基礎または定額あり | 19,083 | 4,757 | 14,326 | ・ | ・ | ・ |
| 基礎繰上げあり | 3,478 | 1,180 | 2,298 | ・ | ・ | ・ |
| 基礎繰上げなし | 15,605 | 3,577 | 12,028 | ・ | ・ | ・ |
| 基礎及び定額なし | 50,356 | 16,593 | 33,763 | ・ | ・ | ・ |
| 船員保険（旧法） | 7 | - | 7 | - | - | - |
| 旧共済組合計 | 35 | 6 | 25 | - | 4 | - |
| 旧 法 | 3 | 1 | - | - | 2 | - |
| 新 法 | 32 | 5 | 25 | - | 2 | ・ |
| （再掲）基礎あり | 20 | 3 | 17 | - | - | ・ |
| 国民年金 計 | 37,345 | 28,393 | 81 | 6,640 | 2,231 | ・ |
| 旧法拠出制 | 231 | 1 | 81 | - | 149 | ・ |
| 新法基礎年金 | 37,114 | 28,392 | ・ | 6,640 | 2,082 | ・ |
| （再掲）基礎のみ | 21,231 | 15,481 | ・ | 5,226 | 524 | ・ |
| 福祉年金 | - | - | ・ | ・ | ・ | ・ |
| 合 計 | 118,457 | 46,937 | 38,838 | 8,006 | 24,674 | 2 |

第7表 制度別受給権者年金総額

平成 25 年 8 月末現在

(単位：百万円)

| | 総 数 | 老齢給付 | | 障害年金 | 遺族給付 | |
|-------------|------------|------------|-----------|-----------|-----------|--------|
| | | 老齢年金 | 通算老齢年金 | | 遺族年金 | 通算遺族年金 |
| 厚生年金保険 計 | 27,734,602 | 19,369,714 | 2,573,634 | 451,886 | 5,325,480 | 13,888 |
| 厚生年金基金代行分除く | 25,826,053 | 17,589,539 | 2,445,260 | 451,886 | 5,325,480 | 13,888 |
| 旧共済組合を除く | 26,945,482 | 18,765,285 | 2,548,633 | 445,268 | 5,172,673 | 13,624 |
| 旧 法 | 2,366,989 | 1,466,508 | 262,615 | 99,601 | 524,891 | 13,374 |
| 厚生年金基金代行分除く | 2,340,791 | 1,444,785 | 258,140 | 99,601 | 524,891 | 13,374 |
| 新 法 | 24,492,035 | 17,243,385 | 2,284,796 | 341,945 | 4,621,909 | ・ |
| (別掲) 基礎年金 | 14,155,456 | 7,604,334 | 6,203,053 | 223,947 | 124,121 | ・ |
| 厚生年金基金代行分除く | 22,609,684 | 15,484,933 | 2,160,897 | 341,945 | 4,621,909 | ・ |
| 船員保険 (旧法) | 86,458 | 55,392 | 1,222 | 3,721 | 25,872 | 250 |
| 旧共済組合計 | 789,119 | 604,429 | 25,001 | 6,619 | 152,807 | 264 |
| 旧 法 | 432,008 | 375,639 | 3,182 | 3,687 | 49,236 | 264 |
| 新 法 | 357,112 | 228,790 | 21,819 | 2,932 | 103,571 | ・ |
| (別掲) 基礎年金 | 200,039 | 135,707 | 61,990 | 2,189 | 153 | ・ |
| 国民年金 計 | 20,670,956 | 18,616,409 | 191,003 | 1,678,634 | 184,910 | ・ |
| 旧法拠出制 | 929,702 | 659,122 | 191,003 | 65,804 | 13,774 | ・ |
| 新法基礎年金 | 19,741,254 | 17,957,287 | ・ | 1,612,830 | 171,136 | ・ |
| (再掲) 基礎のみ | 5,576,948 | 4,149,090 | ・ | 1,380,843 | 47,015 | ・ |
| 福祉年金 | 1,199 | 1,199 | ・ | ・ | ・ | ・ |
| 合 計 | 48,406,757 | 37,987,322 | 2,764,636 | 2,130,521 | 5,510,390 | 13,888 |

第 8 表 制度別受給権者平均年金月額

ア. 平成 25 年 8 月末現在

(単位：円)

| | 総 数 | 老齢給付 | | 障害年金 | 遺族給付 | |
|-------------|---------|---------|--------|---------|---------|--------|
| | | 老齢年金 | 通算老齢年金 | | 遺族年金 | 通算遺族年金 |
| 厚生年金保険 計 | 102,140 | 147,786 | 56,414 | 99,262 | 84,492 | 21,829 |
| 厚生年金基金代行分除く | 97,509 | 138,082 | 55,594 | 99,262 | 84,492 | 21,829 |
| 旧共済組合を除く | 101,453 | 147,067 | 56,280 | 99,137 | 84,154 | 21,864 |
| 旧 法 | 91,440 | 146,607 | 32,153 | 97,290 | 86,331 | 21,878 |
| 厚生年金基金代行分除く | 90,428 | 144,435 | 31,605 | 97,290 | 86,331 | 21,878 |
| 新 法 | 102,044 | 146,967 | 57,625 | 99,208 | 83,758 | ・ |
| 厚生年金基金代行分除く | 97,074 | 136,566 | 56,784 | 99,208 | 83,758 | ・ |
| 基礎または定額あり | 114,771 | 159,543 | 64,840 | ・ | ・ | ・ |
| 基礎繰上げあり | 70,899 | 131,364 | 51,689 | ・ | ・ | ・ |
| 基礎繰上げなし | 118,435 | 160,572 | 66,697 | ・ | ・ | ・ |
| 基礎及び定額なし | 52,162 | 81,701 | 12,191 | ・ | ・ | ・ |
| 船員保険 (旧法) | 171,528 | 240,204 | 29,942 | 165,033 | 130,519 | 21,140 |
| 旧共済組合計 | 142,113 | 178,980 | 74,145 | 109,826 | 98,146 | 20,137 |
| 旧 法 | 170,959 | 197,175 | 39,680 | 125,106 | 98,649 | 20,137 |
| 新 法 | 125,672 | 163,438 | 76,673 | 100,947 | 97,909 | ・ |
| 国民年金 計 | 55,080 | 54,908 | 18,607 | 73,049 | 61,748 | ・ |
| 旧法抛出し | 33,394 | 40,398 | 18,607 | 73,539 | 37,749 | ・ |
| 新法基礎年金 | 56,818 | 55,642 | ・ | 73,030 | 65,077 | ・ |
| (再掲) 基礎のみ | 56,213 | 52,088 | ・ | 73,373 | 63,869 | ・ |
| 福祉年金 | 33,575 | 33,575 | ・ | ・ | ・ | ・ |
| 合 計 | 90,320 | 97,180 | 52,861 | 80,358 | 84,000 | 21,829 |

注. 平均年金月額には、基礎年金額を含む。

イ. 平成 25 年 8 月新規裁定

(単位：円)

| | 総 数 | 老齢給付 | | 障害年金 | 遺族給付 | |
|-------------|---------|---------|--------|---------|---------|--------|
| | | 老齢年金 | 通算老齢年金 | | 遺族年金 | 通算遺族年金 |
| 厚生年金保険 計 | 51,223 | 76,704 | 21,045 | 100,177 | 84,252 | 15,008 |
| 厚生年金基金代行分除く | 48,707 | 67,876 | 19,915 | 100,177 | 84,252 | 15,008 |
| 旧共済組合を除く | 51,218 | 76,690 | 21,031 | 100,177 | 84,255 | 15,008 |
| 旧 法 | 20,521 | 144,176 | 13,905 | 87,439 | 78,108 | 15,008 |
| 厚生年金基金代行分除く | 20,415 | 143,082 | 13,848 | 87,439 | 78,108 | 15,008 |
| 新 法 | 51,464 | 76,577 | 21,139 | 100,190 | 84,255 | ・ |
| 厚生年金基金代行分除く | 48,928 | 67,733 | 19,992 | 100,190 | 84,255 | ・ |
| 基礎または定額あり | 64,617 | 126,546 | 44,053 | ・ | ・ | ・ |
| 基礎繰上げあり | 67,487 | 103,368 | 49,062 | ・ | ・ | ・ |
| 基礎繰上げなし | 63,977 | 134,192 | 43,096 | ・ | ・ | ・ |
| 基礎及び定額なし | 28,167 | 62,251 | 11,416 | ・ | ・ | ・ |
| 船員保険 (旧法) | 12,998 | - | 12,998 | - | - | - |
| 旧共済組合計 | 64,564 | 125,469 | 48,740 | - | 72,106 | - |
| 旧 法 | 104,075 | 101,117 | - | - | 105,554 | - |
| 新 法 | 60,860 | 130,340 | 48,740 | - | 38,658 | ・ |
| 国民年金 計 | 55,625 | 51,420 | 7,380 | 72,319 | 61,204 | ・ |
| 旧法抛出し | 27,748 | 50,867 | 7,380 | - | 38,666 | ・ |
| 新法基礎年金 | 55,799 | 51,420 | ・ | 72,319 | 62,817 | ・ |
| (再掲) 基礎のみ | 59,586 | 55,342 | ・ | 71,950 | 61,641 | ・ |
| 福祉年金 | - | - | ・ | ・ | ・ | ・ |
| 合 計 | 52,679 | 63,314 | 14,250 | 81,776 | 83,497 | 15,008 |

第9表 障害等級別障害年金受給（権）者状況

平成 25 年 8 月末現在

| | 受給権者 | | | | 受給者 | | | |
|-------------|-----------|-----------|--------------|---------|-----------|-----------|--------------|---------|
| | 件数 | 年金総額 | (別掲) 基礎年金 | 平均年金月額 | 件数 | 年金総額 | (別掲) 基礎年金 | 平均年金月額 |
| | 人 | 百万円 | 百万円 | 円 | 人 | 百万円 | 百万円 | 円 |
| 厚生年金保険 計 | 569,219 | 451,886 | 226,136 | 99,262 | 393,425 | 300,136 | 193,510 | 104,562 |
| 職務／公務上を除く 計 | 568,026 | 449,352 | 226,053 | 99,087 | 392,321 | 297,681 | 193,437 | 104,319 |
| 1 級 | 73,738 | 75,230 | 62,848 | 156,046 | 67,279 | 68,945 | 57,311 | 156,384 |
| 2 級 | 233,327 | 175,185 | 163,205 | 120,857 | 190,877 | 135,792 | 136,126 | 118,714 |
| 3 級 | 260,961 | 198,937 | ・ | 63,527 | 134,165 | 92,944 | ・ | 57,730 |
| 職務／公務上 | 1,193 | 2,534 | 83 | 182,783 | 1,104 | 2,456 | 73 | 190,840 |
| 国民年金 計 | 1,914,954 | 1,678,634 | ・ | 73,049 | 1,784,982 | 1,571,303 | ・ | 73,358 |
| 1 級 | 754,526 | 747,988 | ・ | 82,611 | 732,121 | 725,907 | ・ | 82,626 |
| 2 級 | 1,160,428 | 930,646 | ・ | 66,832 | 1,052,861 | 845,396 | ・ | 66,913 |

注. 平均年金月額には、基礎年金月額を含む。

平成 25 年 8 月新規裁定

| | 受給権者 | | | | 受給者 | | | |
|-------------|-------|-------|--------------|---------|-------|-------|--------------|---------|
| | 件数 | 年金総額 | (別掲) 基礎年金 | 平均年金月額 | 件数 | 年金総額 | (別掲) 基礎年金 | 平均年金月額 |
| | 人 | 百万円 | 百万円 | 円 | 人 | 百万円 | 百万円 | 円 |
| 厚生年金保険 計 | 2,780 | 2,094 | 1,248 | 100,177 | 2,656 | 1,982 | 1,211 | 100,176 |
| 職務／公務上を除く 計 | 2,780 | 2,094 | 1,248 | 100,177 | 2,656 | 1,982 | 1,211 | 100,176 |
| 1 級 | 320 | 330 | 330 | 171,706 | 315 | 323 | 325 | 171,371 |
| 2 級 | 1,093 | 796 | 918 | 130,701 | 1,053 | 756 | 886 | 129,919 |
| 3 級 | 1,367 | 968 | ・ | 59,026 | 1,288 | 903 | ・ | 58,448 |
| 職務／公務上 | — | — | — | — | — | — | — | — |
| 国民年金 計 | 6,640 | 5,762 | ・ | 72,319 | 6,547 | 5,687 | ・ | 72,382 |
| 1 級 | 1,594 | 1,604 | ・ | 83,838 | 1,588 | 1,598 | ・ | 83,845 |
| 2 級 | 5,046 | 4,159 | ・ | 68,681 | 4,959 | 4,089 | ・ | 68,712 |

第1表 厚生年金保険 都道府県別適用状況、標準報酬月額額の平均、賞与支払状況

| 都道府県別 | 事業所数 | | | 船舶所 有者数 | 被保険者数 | | | | | | | | | 標準報酬月額額の平均 | | | | | | | | | | | | | | | | | | | | | | | | | | | | | | | | | | | | | | | | | | | | | | | | | | | | | | | | | | | | | | | | | | | | | | | | | | | | | | | | | | | | | | | | | | | | | | | | | | | | | | | | | | | | | | | | | | | | | |
|-----------------------------|---|--|--|--------------------------------|---|----------------------------|---|---|---|----------------------------|---|---|--------------------------|---|---|---|---|---|---|---|---|---|---|---|---|---|---|---|---|--|--|--|--|--|--|--|--|--|--|--|--|--|--|--|---|--|--|--|--|--|--|--|--|--|--|--|--|--|--|--|--|--|--|--|--|--|---|--|--|--|--|--|--|--|--|--|--|--|--|--|--|--|--|--|--|--|--|--|---|--|--|--|--|--|--|--|--|--|--|--|--|--|--|--|--|--|--|--|--|--|---|--|--|--|--|--|--|--|--|--|--|--|--|--|--|--|--|--|--|--|--|
| | | | | | 合計 | | 船員を除く合計 | | | | 一般男子 | 女子 | 坑内員 | 船員 | 全被保険者 | | | | | | | 厚生年金基金非加入者 | | | | | | | 厚生年金基金加入者 | | | | | | | | | | | | | | | | | | | | | | | | | | | | | | | | | | | | | | | | | | | | | | | | | | | | | | | | | | | | | | | | | | | | | | | | | | | | | | | | | | | | | | | | | | | | | | | | | | | | | | |
| | (再掲) 厚生年金基金加入 | (再掲) 育児休業あり | (再掲) 高齢任意 | (再掲) 育児休業 | (再掲) 厚生年金基金加入 | (再掲) 高齢任意 | 平均 | 船員を除く平均 | 一般男子 | 女子 | | | | | 坑内員 | 船員 | (再掲) 高齢任意 | 平均 | 船員を除く平均 | 一般男子 | 女子 | 坑内員 | 平均 | 一般男子 | 女子 | | | | | | | | | | | | | | | | | | | | | | | | | | | | | | | | | | | | | | | | | | | | | | | | | | | | | | | | | | | | | | | | | | | | | | | | | | | | | | | | | | | | | | | | | | | | | | | | | | | | | | | | | | |
| | 円 | | | | | | | | | | | | | | | | | | | | | | 円 | | | | | | | | | | | | | | | | | | | | | | 円 | | | | | | | | | | | | | | | | | | | | | | 円 | | | | | | | | | | | | | | | | | | | | | | 円 | | | | | | | | | | | | | | | | | | | | | | 円 | | | | | | | | | | | | | | | | | | | | |
| 平成 25 年 3月 | 1,753,610 | 103,965 | 70,344 | 4,582 | 34,717,319 | 676 | 214,288 | 34,664,806 | 4,167,938 | 676 | 22,225,683 | 12,438,533 | 590 | 52,513 | 306,131 | 306,022 | 347,421 | 232,046 | 346,458 | 378,687 | 209,402 | 304,067 | 303,938 | 346,397 | 230,351 | 349,076 | 321,264 | 354,277 | 246,816 | | | | | | | | | | | | | | | | | | | | | | | | | | | | | | | | | | | | | | | | | | | | | | | | | | | | | | | | | | | | | | | | | | | | | | | | | | | | | | | | | | | | | | | | | | | | | | | | | | | | | | |
| 4月 | 1,760,865 | 103,571 | 61,504 | 4,609 | 35,257,056 | 674 | 173,600 | 35,203,764 | 4,190,450 | 674 | 22,509,232 | 12,693,920 | 612 | 53,292 | 303,781 | 303,668 | 344,668 | 230,965 | 339,670 | 377,916 | 205,852 | 301,833 | 301,702 | 343,744 | 229,361 | 341,857 | 318,223 | 350,930 | 245,083 | | | | | | | | | | | | | | | | | | | | | | | | | | | | | | | | | | | | | | | | | | | | | | | | | | | | | | | | | | | | | | | | | | | | | | | | | | | | | | | | | | | | | | | | | | | | | | | | | | | | | | |
| 5月 | 1,763,879 | 103,397 | 59,900 | 4,605 | 35,339,060 | 667 | 164,496 | 35,285,876 | 4,188,439 | 666 | 22,553,323 | 12,731,941 | 612 | 53,184 | 303,359 | 303,247 | 344,218 | 230,667 | 338,337 | 377,832 | 204,402 | 301,401 | 301,270 | 343,275 | 229,062 | 340,302 | 317,918 | 350,630 | 244,842 | | | | | | | | | | | | | | | | | | | | | | | | | | | | | | | | | | | | | | | | | | | | | | | | | | | | | | | | | | | | | | | | | | | | | | | | | | | | | | | | | | | | | | | | | | | | | | | | | | | | | | |
| 6月 | 1,767,478 | 103,274 | 60,669 | 4,535 | 35,374,200 | 660 | 168,400 | 35,321,290 | 4,185,233 | 659 | 22,565,100 | 12,755,572 | 618 | 52,910 | 302,993 | 302,879 | 343,824 | 230,445 | 337,217 | 378,684 | 206,900 | 301,025 | 300,893 | 342,866 | 228,835 | 338,717 | 317,654 | 350,348 | 244,689 | | | | | | | | | | | | | | | | | | | | | | | | | | | | | | | | | | | | | | | | | | | | | | | | | | | | | | | | | | | | | | | | | | | | | | | | | | | | | | | | | | | | | | | | | | | | | | | | | | | | | | |
| 7月 | 1,771,928 | 103,111 | 62,136 | 4,511 | 35,382,062 | 663 | 174,849 | 35,329,281 | 4,178,320 | 662 | 22,569,688 | 12,758,975 | 618 | 52,781 | 303,774 | 303,665 | 344,701 | 231,073 | 336,819 | 376,600 | 207,650 | 301,753 | 301,627 | 343,695 | 229,406 | 338,369 | 318,860 | 351,568 | 245,858 | | | | | | | | | | | | | | | | | | | | | | | | | | | | | | | | | | | | | | | | | | | | | | | | | | | | | | | | | | | | | | | | | | | | | | | | | | | | | | | | | | | | | | | | | | | | | | | | | | | | | | |
| 8月 | 1,774,547 | 102,663 | 63,659 | 4,591 | 35,366,945 | 656 | 182,176 | 35,313,136 | 4,164,417 | 655 | 22,564,078 | 12,748,446 | 612 | 53,809 | 304,354 | 304,243 | 345,406 | 231,384 | 338,275 | 377,461 | 208,192 | 302,332 | 302,202 | 344,392 | 229,709 | 339,726 | 319,507 | 352,350 | 246,277 | | | | | | | | | | | | | | | | | | | | | | | | | | | | | | | | | | | | | | | | | | | | | | | | | | | | | | | | | | | | | | | | | | | | | | | | | | | | | | | | | | | | | | | | | | | | | | | | | | | | | | |
| 北海道 青森 岩手 宮城 秋田 | 80,445 15,190 16,501 30,542 14,143 | 2,875 568 1,192 1,602 1,059 | 1,435 545 592 967 399 | 347 132 40 121 33 | 1,167,866 269,035 281,103 496,250 224,086 | 20 2 2 10 1 | 3,049 1,027 1,068 1,980 795 | 1,164,708 267,922 280,710 494,896 223,947 | 102,652 18,033 34,448 54,194 34,313 | 20 2 2 9 1 | 730,008 152,875 166,436 315,117 129,753 | 434,440 115,047 114,274 179,778 94,190 | 260 — — 1 4 | 3,158 1,113 393 1,354 139 | 260,739 230,640 234,807 269,500 233,052 | 260,302 230,363 234,807 269,169 233,038 | 291,380 263,353 264,966 304,505 263,081 | 208,038 186,525 190,881 207,233 191,641 | 331,385 — — 190,000 494,500 | 421,847 297,367 364,290 390,552 256,259 | 194,000 139,000 210,000 198,400 300,000 | 258,716 228,229 230,550 267,040 228,372 | 258,231 227,921 230,336 266,661 228,351 | 290,137 261,142 261,268 303,447 259,525 | 204,954 185,089 189,831 205,434 187,669 | 331,385 — — 190,000 620,000 | 281,729 264,195 266,765 289,567 258,939 | 303,851 288,987 284,234 311,816 280,113 | 241,652 213,122 205,523 227,932 219,092 | | | | | | | | | | | | | | | | | | | | | | | | | | | | | | | | | | | | | | | | | | | | | | | | | | | | | | | | | | | | | | | | | | | | | | | | | | | | | | | | | | | | | | | | | | | | | | | | | | | | | | |
| 山形 福島 茨城 栃木 群馬 | 16,530 28,832 26,208 22,297 25,687 | 857 1,271 1,519 1,405 1,395 | 543 865 65 817 977 | 35 40 12 9 6 | 272,814 439,658 505,103 389,608 443,578 | 2 4 12 9 6 | 1,076 2,037 2,495 1,809 2,140 | 272,678 439,066 504,373 389,608 443,578 | 23,258 45,535 63,211 43,880 63,577 | 2 4 12 9 6 | 160,893 257,137 320,324 242,991 284,862 | 111,759 181,928 184,047 146,603 158,715 | 26 1 2 14 1 | 136 592 730 281,201 280,426 | 243,989 253,112 287,422 281,201 280,426 | 278,398 289,336 325,210 319,460 316,236 | 208,038 201,914 221,656 217,779 216,156 | 370,385 340,000 150,000 372,143 160,000 | 245,456 378,584 355,723 — — | 129,000 146,500 184,444 278,738 293,000 | 241,576 250,818 284,071 278,738 278,137 | 241,574 250,818 283,953 278,738 278,137 | 276,490 198,754 219,916 215,219 214,294 | 191,358 340,000 150,000 372,143 160,000 | 370,385 274,607 311,634 300,604 294,111 | 269,894 303,631 350,208 331,363 330,273 | 298,687 230,549 235,046 240,488 227,502 | | | | | | | | | | | | | | | | | | | | | | | | | | | | | | | | | | | | | | | | | | | | | | | | | | | | | | | | | | | | | | | | | | | | | | | | | | | | | | | | | | | | | | | | | | | | | | | | | | | | | | | | |
| 埼玉 千葉 東京 神奈川 新潟 | 60,296 46,730 292,310 80,181 35,499 | 3,241 3,081 22,914 4,162 2,060 | 1,837 1,502 13,992 2,674 1,357 | 1 96 179 107 47 | 1,031,095 805,010 9,958,775 1,566,496 663,214 | 40 30 188 52 2 | 4,406 3,867 9,958,775 6,886 3,655 | 1,031,093 803,896 9,953,207 1,564,112 662,727 | 141,601 98,297 1,256,877 187,508 54,441 | 40 30 188 52 2 | 663,163 488,258 6,488,442 1,069,094 426,297 | 367,909 315,636 3,464,635 495,011 236,430 | 21 2 130 7 — | 2 1,114 5,568 2,384 487 | 299,730 294,490 349,130 331,650 273,418 | 299,729 294,575 394,058 331,477 273,343 | 338,197 334,226 394,960 368,305 309,541 | 230,392 233,238 263,093 251,938 208,076 | 287,143 280,000 365,385 400,000 — | 480,000 233,458 226,957 444,758 375,561 | 221,250 167,933 212,615 214,615 209,000 | 296,847 291,610 396,597 330,437 272,299 | 296,846 331,839 396,386 367,663 309,486 | 335,736 231,851 262,509 251,225 206,161 | 228,194 280,000 374,087 400,000 — | 287,143 315,196 352,245 372,835 285,014 | 317,841 349,524 386,066 372,835 310,120 | 352,852 245,362 268,116 257,658 232,035 | 245,676 256,162 268,116 257,658 232,035 | | | | | | | | | | | | | | | | | | | | | | | | | | | | | | | | | | | | | | | | | | | | | | | | | | | | | | | | | | | | | | | | | | | | | | | | | | | | | | | | | | | | | | | | | | | | | | | | | | | | | | |
| 富山 石川 福井 山梨 長野 | 16,962 18,411 14,611 12,736 31,882 | 1,256 1,208 900 877 2,463 | 856 790 615 403 1,101 | 28 120 89 — 6 | 320,828 293,740 209,950 166,100 504,352 | 1 6 4 4 6 | 1,814 1,611 1,308 749 2,623 | 320,575 293,073 209,592 166,100 504,352 | 38,889 48,003 22,503 21,613 81,255 | 1 6 4 4 6 | 203,616 179,124 121,638 102,025 313,805 | 116,959 113,948 87,954 64,075 190,544 | — 1 — — 3 | 253 667 358 — — | 283,869 270,718 264,339 278,824 278,923 | 283,876 270,742 264,360 318,833 278,923 | 324,064 308,810 306,475 318,833 318,424 | 213,912 210,897 206,117 215,119 213,870 | — 560,000 — — — | 274,672 260,267 251,866 269,500 130,333 | 190,000 206,667 150,000 269,500 130,333 | 283,197 265,826 259,048 271,655 274,733 | 283,205 265,841 259,062 271,655 274,733 | 325,026 304,205 301,921 311,335 315,870 | 212,007 208,182 204,152 214,336 210,219 | — 560,000 — — 213,333 | 288,737 295,765 308,411 326,751 300,742 | 317,537 330,005 335,364 357,298 330,322 | 229,516 227,483 233,255 224,432 237,181 | | | | | | | | | | | | | | | | | | | | | | | | | | | | | | | | | | | | | | | | | | | | | | | | | | | | | | | | | | | | | | | | | | | | | | | | | | | | | | | | | | | | | | | | | | | | | | | | | | | | | | |
| 岐阜 静岡 愛知 三重 滋賀 | 27,606 52,030 100,494 22,961 16,440 | 1,230 2,752 5,315 1,200 810 | 902 1,885 3,372 768 699 | — 106 81 73 — | 457,832 917,693 2,196,893 346,167 258,305 | 9 11 15 3 2 | 2,174 4,395 10,565 1,771 1,682 | 457,832 916,187 2,196,039 345,194 258,305 | 39,599 121,980 221,398 33,004 29,214 | 9 11 15 3 2 | 295,322 591,640 1,539,214 211,355 160,282 | 162,461 324,547 656,825 133,839 98,019 | 49 — — — 4 | — 1,506 854 973 — | 282,330 296,113 322,430 284,561 286,323 | 282,330 295,943 322,430 284,561 286,323 | 321,479 336,974 361,338 326,111 328,476 | 211,139 221,145 231,251 218,946 217,397 | 364,041 — — — 160,000 | — 399,319 392,098 414,487 — | 216,222 201,455 236,667 98,000 167,000 | 279,876 293,204 321,332 281,672 282,814 | 279,876 293,003 321,301 281,258 282,814 | 319,382 335,474 361,491 324,135 325,958 | 209,892 219,937 230,671 217,852 211,189 | 364,041 — — — 160,000 | 308,242 315,086 332,493 315,805 313,839 | 341,455 345,404 360,120 340,770 349,282 | 227,446 231,961 238,271 236,407 262,307 | | | | | | | | | | | | | | | | | | | | | | | | | | | | | | | | | | | | | | | | | | | | | | | | | | | | | | | | | | | | | | | | | | | | | | | | | | | | | | | | | | | | | | | | | | | | | | | | | | | | | | |
| 京都 大阪 兵庫 奈良 和歌山 | 40,678 149,405 67,559 14,127 13,755 | 1,799 8,992 3,473 776 468 | 1,238 4,603 2,108 349 364 | 11 116 264 1 50 | 628,893 3,122,816 1,087,324 175,476 175,530 | 12 67 21 7 4 | 3,286 14,326 5,250 850 736 | 628,849 3,120,100 1,084,701 175,474 175,088 | 77,302 413,595 135,149 19,128 19,006 | 12 67 21 7 4 | 393,594 2,085,987 686,171 104,182 106,841 | 235,255 1,034,101 398,526 71,289 68,247 | — 12 4 3 — | 44 2,716 2,623 2 442 | 295,943 322,360 296,693 275,786 265,183 | 295,951 322,280 296,422 275,786 265,024 | 334,246 361,095 334,975 308,228 299,724 | 231,881 243,983 230,044 228,365 210,701 | — 427,500 275,000 523,333 — | 185,318 413,197 408,538 219,000 328,090 | 147,833 208,716 204,667 206,286 246,500 | 293,273 322,017 293,865 272,629 261,136 | 293,281 321,926 293,548 272,630 260,947 | 331,911 361,118 332,214 304,715 296,258 | 227,777 244,468 227,383 226,049 202,921 | — 410,000 230,000 523,333 — | 314,998 324,601 316,619 301,586 298,508 | 351,612 360,951 354,027 336,222 334,016 | 259,274 240,446 249,341 248,029 260,646 | | | | | | | | | | | | | | | | | | | | | | | | | | | | | | | | | | | | | | | | | | | | | | | | | | | | | | | | | | | | | | | | | | | | | | | | | | | | | | | | | | | | | | | | | | | | | | | | | | | | | | |
| 鳥取 岡山 広島 山口 | 8,819 11,651 31,205 44,247 19,280 | 607 942 1,546 2,539 1,132 | 403 499 1,079 1,509 607 | 51 66 119 315 193 | 128,145 167,900 458,088 747,068 310,132 | 1 — 7 17 1 | 834 1,031 2,559 3,585 1,592 | 127,510 167,064 456,866 744,107 307,874 | 19,161 23,775 56,166 95,665 42,210 | 1 — 7 17 1 | 72,023 97,251 268,043 479,091 184,227 | 55,486 69,809 188,797 265,014 123,647 | 1 4 26 2 — | 635 836 1,222 2,961 2,258 | 238,819 243,592 265,560 283,988 268,600 | 238,255 243,362 265,360 283,648 267,766 | 268,584 275,701 302,043 321,435 306,381 | 198,883 198,308 213,759 215,337 210,231 | 530,000 294,500 368,542 230,000 — | 351,991 289,584 346,571 369,398 382,403 | 98,000 — 346,571 205,529 410,000 | 233,997 238,974 262,246 282,127 265,579 | 233,306 238,678 261,922 281,729 264,586 | 264,117 272,907 298,844 320,703 304,154 | 194,056 192,833 211,280 213,721 206,020 | 530,000 294,500 300,000 200,000 — | 266,243 271,591 291,511 296,658 287,775 | 292,517 290,767 322,451 325,949 320,130 | 228,247 237,495 234,874 228,600 237,519 | | | | | | | | | | | | | | | | | | | | | | | | | | | | | | | | | | | | | | | | | | | | | | | | | | | | | | | | | | | | | | | | | | | | | | | | | | | | | | | | | | | | | | | | | | | | | | | | | | | | | | |
| 徳島 香川 愛媛 高知 福岡 | 13,470 16,392 22,077 11,303 75,237 | 1,451 1,085 1,252 799 2,416 | 436 607 629 462 2,678 | 139 97 287 112 148 | 167,326 259,031 334,897 160,149 1,266,628 | 2 7 11 1 30 | 901 1,314 1,435 953 6,048 | 165,942 258,043 330,727 159,279 1,264,497 | 31,237 29,640 33,288 16,049 80,404 | 2 7 11 1 30 | 96,100 162,319 205,196 88,118 783,579 | 69,842 95,724 125,527 71,161 480,891 | — — — — 27 | 1,384 988 4,170 870 2,131 | 253,525 274,104 264,169 246,641 274,628 | 253,096 273,861 262,538 246,423 274,433 | 284,743 311,030 298,897 277,840 311,645 | 209,551 210,834 203,104 207,518 | | | | | | | | | | | | | | | | | | | | | | | | | | | | | | | | | | | | | | | | | | | | | | | | | | | | | | | | | | | | | | | | | | | | | | | | | | | | | | | | | | | | | | | | | | | | | | | | | | | | | | | | | | | | | | | | | |

第 1 表 (続) 厚生年金保険 都道府県別適用状況、標準報酬月額平均、賞与支払状況

| 都道府県別 | 賞 与 支 払 状 況 | | | | | | | | | | | | | |
|-------------|-------------|------------|------------|-------------|-----------|-----------|-----|--------|-----------------|-------------|---------|---------|---------|---------|
| | 事業所数 | 船舶所 有者数 | 被 保 険 者 数 | | | | | | 標 準 賞 与 額 の 平 均 | | | | | |
| | | | 合計 | 船員を除く 合計 | 一般男子 | 女子 | 坑内員 | 船員 | 平均 | 船員を除く 平均 | 一般男子 | 女子 | 坑内員 | 船員 |
| 円 | | | | | | | | | | | | | | |
| 平成 25 年 3 月 | 51,345 | 86 | 1,775,257 | 1,773,382 | 1,087,064 | 686,289 | 29 | 1,875 | 216,967 | 216,941 | 259,137 | 150,105 | 183,000 | 241,241 |
| 4 月 | 34,587 | 50 | 1,222,910 | 1,222,163 | 826,525 | 395,635 | 3 | 747 | 227,873 | 227,822 | 261,355 | 157,769 | 15,000 | 311,485 |
| 5 月 | 27,366 | 38 | 767,758 | 767,415 | 524,018 | 243,396 | 1 | 343 | 278,386 | 278,284 | 312,983 | 203,580 | 270,000 | 505,359 |
| 6 月 | 160,811 | 286 | 9,244,407 | 9,240,559 | 6,057,107 | 3,183,331 | 121 | 3,848 | 549,493 | 549,477 | 649,520 | 359,118 | 563,364 | 587,872 |
| 7 月 | 353,072 | 1,030 | 11,947,202 | 11,928,748 | 7,892,532 | 4,036,081 | 135 | 18,454 | 412,980 | 412,854 | 481,015 | 279,561 | 584,489 | 494,420 |
| 8 月 | 209,154 | 441 | 2,869,793 | 2,866,167 | 1,916,288 | 949,603 | 276 | 3,626 | 227,932 | 227,795 | 250,336 | 182,294 | 273,569 | 336,428 |
| 北 海 道 | 10,120 | 16 | 108,168 | 107,916 | 78,423 | 29,244 | 249 | 252 | 184,136 | 183,837 | 199,998 | 139,734 | 273,647 | 312,286 |
| 青 森 | 2,589 | 14 | 41,375 | 41,255 | 25,578 | 15,677 | — | 120 | 163,008 | 162,524 | 185,620 | 124,842 | — | 329,392 |
| 岩 手 | 3,517 | 1 | 47,398 | 47,390 | 32,328 | 15,062 | — | 8 | 179,078 | 179,052 | 198,717 | 136,845 | — | 335,125 |
| 宮 城 | 4,457 | 9 | 56,647 | 56,528 | 38,974 | 17,554 | — | 119 | 210,975 | 210,819 | 233,049 | 161,462 | — | 285,328 |
| 秋 田 | 2,993 | 4 | 34,961 | 34,949 | 22,918 | 12,031 | — | 12 | 147,679 | 147,671 | 165,664 | 113,395 | — | 171,250 |
| 山 形 | 3,343 | 2 | 40,975 | 40,968 | 26,755 | 14,190 | 23 | 7 | 174,435 | 174,384 | 188,945 | 146,773 | 270,783 | 469,286 |
| 福 島 | 5,375 | 2 | 65,216 | 65,195 | 43,931 | 21,263 | 1 | 21 | 214,148 | 214,162 | 236,896 | 167,177 | 550,000 | 170,571 |
| 茨 城 | 3,129 | — | 38,783 | 38,783 | 26,642 | 12,141 | — | — | 220,521 | 220,521 | 235,858 | 186,864 | — | — |
| 栃 木 | 3,105 | — | 47,953 | 47,953 | 32,520 | 15,432 | 1 | — | 270,692 | 270,692 | 308,860 | 190,259 | 300,000 | — |
| 群 馬 | 3,305 | — | 42,614 | 42,614 | 29,666 | 12,948 | — | — | 234,531 | 234,531 | 250,269 | 198,475 | — | — |
| 埼 玉 | 5,588 | — | 90,592 | 90,592 | 58,539 | 32,053 | — | — | 243,186 | 243,186 | 267,783 | 198,264 | — | — |
| 千 葉 | 3,927 | 4 | 86,570 | 86,550 | 39,875 | 46,678 | -3 | 20 | 189,480 | 189,460 | 244,006 | 142,863 | 161,000 | 273,350 |
| 東 京 | 16,443 | 6 | 415,583 | 415,533 | 289,045 | 126,487 | 1 | 50 | 285,044 | 285,036 | 310,806 | 226,149 | -88,000 | 358,500 |
| 神 奈 川 | 6,159 | 3 | 87,448 | 87,425 | 58,026 | 29,399 | — | 23 | 279,938 | 279,875 | 306,057 | 228,197 | — | 520,826 |
| 新 潟 | 7,264 | 8 | 83,808 | 83,792 | 58,844 | 24,948 | — | 16 | 186,018 | 186,017 | 200,454 | 151,964 | — | 193,875 |
| 富 山 | 2,975 | 1 | 31,884 | 31,883 | 21,512 | 10,371 | — | 1 | 216,081 | 216,078 | 237,047 | 172,582 | — | 300,000 |
| 石 川 | 2,472 | 1 | 27,795 | 27,790 | 18,099 | 9,691 | — | 5 | 233,667 | 233,671 | 249,999 | 203,176 | — | 210,000 |
| 福 井 | 2,152 | 7 | 21,033 | 21,013 | 13,693 | 7,320 | — | 20 | 204,086 | 204,038 | 216,981 | 179,828 | — | 254,050 |
| 山 梨 | 1,636 | — | 17,092 | 17,092 | 11,220 | 5,872 | — | — | 203,848 | 203,848 | 219,876 | 173,222 | — | — |
| 長 野 | 5,921 | — | 73,774 | 73,774 | 48,830 | 24,943 | 1 | — | 229,448 | 229,448 | 250,386 | 188,447 | 500,000 | — |
| 岐 阜 | 3,904 | — | 54,024 | 54,024 | 35,367 | 18,657 | — | — | 229,614 | 229,614 | 264,879 | 162,763 | — | — |
| 静 岡 | 5,034 | 4 | 64,416 | 64,400 | 41,649 | 22,751 | — | 16 | 241,651 | 241,654 | 270,956 | 188,012 | — | 231,125 |
| 愛 知 | 11,794 | 5 | 155,671 | 155,666 | 112,676 | 42,990 | — | 5 | 283,422 | 283,423 | 311,223 | 210,562 | — | 250,000 |
| 三 重 | 2,831 | 6 | 31,420 | 31,402 | 21,822 | 9,580 | — | 18 | 225,012 | 224,992 | 246,649 | 175,658 | — | 261,111 |
| 滋 賀 | 1,824 | — | 20,098 | 20,098 | 12,738 | 7,360 | — | — | 217,993 | 217,993 | 242,245 | 176,022 | — | — |
| 京 都 | 3,642 | — | 49,729 | 49,729 | 32,003 | 17,726 | — | — | 229,808 | 229,808 | 249,883 | 193,564 | — | — |
| 大 阪 | 11,784 | 5 | 156,756 | 156,581 | 106,452 | 50,129 | — | 175 | 252,784 | 252,558 | 276,776 | 201,130 | — | 454,754 |
| 兵 庫 | 7,247 | 10 | 84,749 | 84,695 | 55,616 | 29,077 | 2 | 54 | 252,882 | 252,892 | 270,952 | 218,358 | 130,000 | 236,889 |
| 奈 良 | 1,573 | — | 15,567 | 15,567 | 10,314 | 5,253 | — | — | 225,429 | 225,429 | 231,771 | 212,977 | — | — |
| 和 歌 山 | 2,188 | 9 | 21,126 | 21,068 | 14,178 | 6,890 | — | 58 | 200,420 | 199,967 | 221,369 | 155,925 | — | 365,172 |
| 鳥 取 | 1,473 | — | 16,671 | 16,671 | 10,934 | 5,737 | — | — | 168,158 | 168,158 | 180,173 | 145,260 | — | — |
| 島 根 | 2,190 | 8 | 22,989 | 22,899 | 15,731 | 7,167 | 1 | 90 | 171,703 | 171,344 | 183,467 | 144,744 | 100,000 | 263,256 |
| 岡 山 | 3,866 | 17 | 45,234 | 45,124 | 30,004 | 15,120 | — | 110 | 201,808 | 201,569 | 224,064 | 156,932 | — | 299,564 |
| 広 島 | 6,686 | 39 | 88,634 | 88,380 | 60,938 | 27,442 | — | 254 | 219,506 | 219,207 | 233,974 | 186,413 | — | 323,535 |
| 山 口 | 3,357 | 29 | 34,093 | 33,919 | 24,416 | 9,503 | — | 174 | 192,083 | 191,220 | 204,175 | 157,933 | — | 360,299 |
| 徳 島 | 1,563 | 4 | 18,018 | 17,947 | 11,426 | 6,521 | — | 71 | 202,057 | 202,117 | 212,044 | 184,722 | — | 186,930 |
| 香 川 | 2,102 | 14 | 21,870 | 21,738 | 14,779 | 6,959 | — | 132 | 204,050 | 203,075 | 216,894 | 173,727 | — | 364,720 |
| 愛 媛 | 2,985 | 50 | 33,335 | 32,869 | 22,898 | 9,971 | — | 466 | 193,976 | 192,045 | 206,509 | 158,832 | — | 330,176 |
| 高 知 | 845 | 3 | 7,824 | 7,816 | 5,512 | 2,304 | — | 8 | 206,319 | 205,646 | 215,599 | 181,835 | — | 864,375 |
| 福 岡 | 12,304 | 19 | 152,694 | 152,556 | 99,688 | 52,868 | — | 138 | 213,592 | 213,566 | 231,241 | 180,237 | — | 242,058 |
| 佐 賀 | 2,386 | 13 | 31,227 | 31,156 | 20,624 | 10,532 | — | 71 | 199,886 | 199,607 | 222,224 | 155,317 | — | 322,296 |
| 長 崎 | 3,450 | 46 | 40,864 | 40,283 | 25,658 | 14,625 | — | 581 | 188,819 | 184,805 | 197,153 | 163,142 | — | 467,115 |
| 熊 本 | 3,956 | 31 | 47,248 | 47,030 | 30,486 | 16,544 | — | 218 | 180,371 | 180,318 | 189,454 | 163,483 | — | 191,862 |
| 大 分 | 2,877 | 13 | 36,547 | 36,429 | 23,344 | 13,085 | — | 118 | 204,990 | 204,556 | 226,489 | 165,428 | — | 338,864 |
| 宮 崎 | 2,930 | 3 | 37,052 | 37,028 | 22,597 | 14,431 | — | 24 | 189,329 | 189,234 | 206,598 | 162,044 | — | 335,833 |
| 鹿 児 島 | 4,893 | 19 | 70,493 | 70,404 | 45,154 | 25,250 | — | 89 | 191,798 | 191,832 | 206,100 | 166,317 | — | 165,337 |
| 沖 縄 | 3,000 | 16 | 51,775 | 51,693 | 33,866 | 17,827 | — | 82 | 177,741 | 177,403 | 187,026 | 159,123 | — | 390,585 |

第2表 厚生年金保険 標準報酬月額別被保険者数

| 標準報酬月額別被保険者数 | | | | | | | | |
|--------------|------------|--------|------------|--------|------------|------------|-----|--------|
| 標準報酬月額 | 合計 | | 船員を除く合計 | | 一般男子 | 女子 | 坑内員 | 船員 |
| | | 割合(%) | | 割合(%) | | | | |
| 万円 | | | | | | | | |
| 総計 | 35,366,945 | 100.00 | 35,313,136 | 100.00 | 22,564,078 | 12,748,446 | 612 | 53,809 |
| 9.8 | 451,893 | 1.28 | 450,804 | 1.28 | 232,642 | 218,161 | 1 | 1,089 |
| 10.4 | 89,538 | 0.25 | 89,383 | 0.25 | 22,897 | 66,486 | - | 155 |
| 11.0 | 176,829 | 0.50 | 176,674 | 0.50 | 43,128 | 133,546 | - | 155 |
| 11.8 | 344,000 | 0.97 | 343,383 | 0.97 | 90,977 | 252,403 | 3 | 617 |
| 12.6 | 425,054 | 1.20 | 424,457 | 1.20 | 100,001 | 324,456 | - | 597 |
| 小計 | 1,487,314 | 4.21 | 1,484,701 | 4.20 | 489,645 | 995,052 | 4 | 2,613 |
| 13.4 | 578,659 | 1.64 | 578,347 | 1.64 | 147,042 | 431,305 | - | 312 |
| 14.2 | 679,853 | 1.92 | 679,634 | 1.92 | 177,789 | 501,844 | 1 | 219 |
| 15.0 | 1,000,961 | 2.83 | 1,000,204 | 2.83 | 332,698 | 667,501 | 5 | 757 |
| 16.0 | 1,056,550 | 2.99 | 1,056,184 | 2.99 | 341,005 | 715,170 | 9 | 366 |
| 17.0 | 1,096,007 | 3.10 | 1,095,556 | 3.10 | 386,499 | 709,055 | 2 | 451 |
| 小計 | 4,412,030 | 12.48 | 4,409,925 | 12.49 | 1,385,033 | 3,024,875 | 17 | 2,105 |
| 18.0 | 1,205,728 | 3.41 | 1,204,637 | 3.41 | 481,753 | 722,878 | 6 | 1,091 |
| 19.0 | 1,161,523 | 3.28 | 1,161,011 | 3.29 | 471,076 | 689,898 | 37 | 512 |
| 20.0 | 2,097,564 | 5.93 | 2,096,009 | 5.94 | 1,006,079 | 1,089,919 | 11 | 1,555 |
| 22.0 | 2,471,334 | 6.99 | 2,469,883 | 6.99 | 1,272,289 | 1,197,574 | 20 | 1,451 |
| 24.0 | 2,327,366 | 6.58 | 2,325,511 | 6.59 | 1,336,681 | 988,808 | 22 | 1,855 |
| 小計 | 9,263,515 | 26.19 | 9,257,051 | 26.21 | 4,567,878 | 4,689,077 | 96 | 6,464 |
| 26.0 | 2,315,480 | 6.55 | 2,313,110 | 6.55 | 1,480,380 | 832,688 | 42 | 2,370 |
| 28.0 | 2,006,002 | 5.67 | 2,003,786 | 5.67 | 1,373,551 | 630,192 | 43 | 2,216 |
| 30.0 | 1,959,290 | 5.54 | 1,955,874 | 5.54 | 1,419,434 | 536,382 | 58 | 3,416 |
| 32.0 | 1,612,630 | 4.56 | 1,610,447 | 4.56 | 1,225,218 | 385,190 | 39 | 2,183 |
| 34.0 | 1,420,408 | 4.02 | 1,417,923 | 4.02 | 1,117,830 | 299,978 | 115 | 2,485 |
| 小計 | 9,313,810 | 26.33 | 9,301,140 | 26.34 | 6,616,413 | 2,684,430 | 297 | 12,670 |
| 36.0 | 1,362,798 | 3.85 | 1,359,870 | 3.85 | 1,102,604 | 257,240 | 26 | 2,928 |
| 38.0 | 1,402,253 | 3.96 | 1,399,022 | 3.96 | 1,167,465 | 231,538 | 19 | 3,231 |
| 41.0 | 1,488,121 | 4.21 | 1,484,047 | 4.20 | 1,264,322 | 219,703 | 22 | 4,074 |
| 44.0 | 1,146,427 | 3.24 | 1,143,071 | 3.24 | 1,002,593 | 140,445 | 33 | 3,356 |
| 47.0 | 912,142 | 2.58 | 909,318 | 2.58 | 814,414 | 94,876 | 28 | 2,824 |
| 小計 | 6,311,741 | 17.85 | 6,295,328 | 17.83 | 5,351,398 | 943,802 | 128 | 16,413 |
| 50.0 | 842,860 | 2.38 | 840,232 | 2.38 | 746,758 | 93,450 | 24 | 2,628 |
| 53.0 | 600,498 | 1.70 | 598,571 | 1.70 | 549,779 | 48,777 | 15 | 1,927 |
| 56.0 | 496,353 | 1.40 | 494,727 | 1.40 | 455,879 | 38,843 | 5 | 1,626 |
| 59.0 | 437,883 | 1.24 | 436,554 | 1.24 | 397,777 | 38,771 | 6 | 1,329 |
| 62.0 | 2,200,941 | 6.22 | 2,194,907 | 6.22 | 2,003,518 | 191,369 | 20 | 6,034 |
| 小計 | 4,578,535 | 12.95 | 4,564,991 | 12.93 | 4,153,711 | 411,210 | 70 | 13,544 |

第3表 厚生年金保険 標準賞与額別被保険者数

| 標準賞与額別被保険者数 | | | | | | | | |
|-------------|-----------|--------|-----------|--------|-----------|---------|-----|-------|
| 標準賞与額 | 合計 | | 船員を除く合計 | | 一般男子 | 女子 | 坑内員 | 船員 |
| | | 割合(%) | | 割合(%) | | | | |
| 総計 | 2,869,793 | 100.00 | 2,866,167 | 100.00 | 1,916,288 | 949,603 | 276 | 3,626 |
| 万円以上 | | | | | | | | |
| 万円未満 | | | | | | | | |
| 0.1 ~ 5 | 390,015 | 13.59 | 389,963 | 13.61 | 205,022 | 184,905 | 36 | 52 |
| 5 ~ 10 | 425,539 | 14.83 | 425,319 | 14.84 | 264,000 | 161,318 | 1 | 220 |
| 10 ~ 15 | 411,741 | 14.35 | 411,308 | 14.35 | 270,537 | 140,767 | 4 | 433 |
| 15 ~ 20 | 354,404 | 12.35 | 354,102 | 12.35 | 232,184 | 121,911 | 7 | 302 |
| 20 ~ 25 | 309,527 | 10.79 | 309,178 | 10.79 | 214,533 | 94,625 | 20 | 349 |
| 小計 | 1,891,226 | 65.90 | 1,889,870 | 65.94 | 1,186,276 | 703,526 | 68 | 1,356 |
| 25 ~ 30 | 226,726 | 7.90 | 226,322 | 7.90 | 160,473 | 65,795 | 54 | 404 |
| 30 ~ 35 | 193,070 | 6.73 | 192,660 | 6.72 | 138,571 | 53,982 | 107 | 410 |
| 35 ~ 40 | 129,957 | 4.53 | 129,654 | 4.52 | 93,203 | 36,441 | 10 | 303 |
| 40 ~ 45 | 103,735 | 3.61 | 103,400 | 3.61 | 76,244 | 27,125 | 31 | 335 |
| 45 ~ 50 | 66,674 | 2.32 | 66,470 | 2.32 | 49,885 | 16,583 | 2 | 204 |
| 小計 | 720,162 | 25.09 | 718,506 | 25.07 | 518,376 | 199,926 | 204 | 1,656 |
| 50 ~ 55 | 59,990 | 2.09 | 59,830 | 2.09 | 45,863 | 13,964 | 3 | 160 |
| 55 ~ 60 | 35,494 | 1.24 | 35,380 | 1.23 | 27,812 | 7,567 | 1 | 114 |
| 60 ~ 65 | 32,111 | 1.12 | 32,032 | 1.12 | 25,857 | 6,174 | 1 | 79 |
| 65 ~ 70 | 20,655 | 0.72 | 20,618 | 0.72 | 16,760 | 3,858 | - | 37 |
| 70 ~ 75 | 19,204 | 0.67 | 19,152 | 0.67 | 15,492 | 3,660 | - | 52 |
| 小計 | 167,454 | 5.84 | 167,012 | 5.83 | 131,784 | 35,223 | 5 | 442 |
| 75 ~ 80 | 12,382 | 0.43 | 12,331 | 0.43 | 10,404 | 1,928 | -1 | 51 |
| 80 ~ 85 | 12,249 | 0.43 | 12,226 | 0.43 | 10,509 | 1,717 | - | 23 |
| 85 ~ 90 | 7,530 | 0.26 | 7,520 | 0.26 | 6,579 | 941 | - | 10 |
| 90 ~ 95 | 7,293 | 0.25 | 7,282 | 0.25 | 6,427 | 855 | - | 11 |
| 95 ~ 100 | 5,000 | 0.17 | 4,992 | 0.17 | 4,454 | 538 | - | 8 |
| 小計 | 44,454 | 1.55 | 44,351 | 1.55 | 38,373 | 5,979 | -1 | 103 |
| 100 ~ 105 | 8,776 | 0.31 | 8,770 | 0.31 | 7,487 | 1,283 | - | 6 |
| 105 ~ 110 | 3,627 | 0.13 | 3,623 | 0.13 | 3,260 | 363 | - | 4 |
| 110 ~ 115 | 3,450 | 0.12 | 3,449 | 0.12 | 3,089 | 360 | - | 1 |
| 115 ~ 120 | 2,343 | 0.08 | 2,342 | 0.08 | 2,104 | 238 | - | 1 |
| 120 ~ 125 | 3,306 | 0.12 | 3,305 | 0.12 | 2,971 | 334 | - | 1 |
| 小計 | 21,502 | 0.75 | 21,489 | 0.75 | 18,911 | 2,578 | - | 13 |
| 125 ~ 130 | 1,881 | 0.07 | 1,878 | 0.07 | 1,716 | 162 | - | 3 |
| 130 ~ 135 | 2,028 | 0.07 | 2,025 | 0.07 | 1,818 | 207 | - | 3 |
| 135 ~ 140 | 1,354 | 0.05 | 1,354 | 0.05 | 1,243 | 111 | - | - |
| 140 ~ 145 | 1,353 | 0.05 | 1,350 | 0.05 | 1,210 | 140 | - | 3 |
| 145 ~ 150 | 922 | 0.03 | 921 | 0.03 | 822 | 99 | - | 1 |
| 小計 | 7,538 | 0.26 | 7,528 | 0.26 | 6,809 | 719 | - | 10 |
| 150 ~ | 17,457 | 0.61 | 17,411 | 0.61 | 15,759 | 1,652 | - | 46 |

第4表 厚生年金保険 都道府県別年金受給権者状況(厚生年金保険計)

(月末現在)

| 都道府県別 | 合 計 | | | 老 齢 年 金 | | | 通 算 老 齢 年 金 | | | 障 害 年 金 | | | 遺 族 年 金 | | | 通算遺族年金 | |
|------------|------------|----------------|----------------|------------|----------------|---------------|-------------|---------------|---------------|---------|-------------|-------------|-----------|---------------|-------------|--------|------------|
| | 件数 | 年金額 | (別掲)基礎年金額 | 件数 | 年金額 | (別掲)基礎年金額 | 件数 | 年金額 | (別掲)基礎年金額 | 件数 | 年金額 | (別掲)基礎年金額 | 件数 | 年金額 | (別掲)基礎年金額 | 件数 | 年金額 |
| | | 千円 | 千円 | | 千円 | 千円 | | 千円 | 千円 | | 千円 | 千円 | | 千円 | 千円 | | 千円 |
| 平成 25 年 3月 | 34,052,528 | 27,906,070,931 | 13,992,675,651 | 15,233,006 | 19,581,727,124 | 7,549,189,503 | 12,861,976 | 2,570,324,794 | 6,082,638,130 | 564,321 | 450,547,686 | 223,537,679 | 5,338,062 | 5,289,034,128 | 137,310,340 | 55,163 | 14,437,200 |
| 4月 | 34,127,493 | 27,894,375,476 | 14,059,800,614 | 15,269,970 | 19,569,032,253 | 7,594,191,098 | 12,908,365 | 2,570,747,319 | 6,123,771,521 | 564,963 | 450,499,645 | 223,332,038 | 5,329,495 | 5,289,776,873 | 118,505,957 | 54,700 | 14,319,385 |
| 5月 | 34,213,778 | 27,881,885,667 | 14,145,384,020 | 15,295,479 | 19,544,519,944 | 7,637,178,041 | 12,957,141 | 2,573,471,235 | 6,164,179,112 | 566,040 | 450,854,979 | 224,069,295 | 5,340,850 | 5,298,830,627 | 119,957,572 | 54,268 | 14,208,882 |
| 6月 | 34,263,919 | 27,843,849,691 | 14,206,705,421 | 15,297,366 | 19,495,887,145 | 7,666,724,084 | 12,992,981 | 2,573,661,981 | 6,193,982,850 | 566,645 | 450,887,103 | 224,521,455 | 5,353,110 | 5,309,321,098 | 121,477,033 | 53,817 | 14,092,365 |
| 7月 | 34,316,645 | 27,793,436,289 | 14,287,525,502 | 15,295,365 | 19,433,150,194 | 7,706,181,375 | 13,032,293 | 2,574,498,604 | 6,232,769,935 | 568,146 | 451,481,048 | 225,436,888 | 5,367,429 | 5,320,317,233 | 123,137,303 | 53,412 | 13,989,210 |
| 8月 | 34,340,203 | 27,734,601,540 | 14,355,494,210 | 15,286,592 | 19,369,713,628 | 7,740,041,255 | 13,056,345 | 2,573,633,857 | 6,265,043,555 | 569,219 | 451,886,394 | 226,136,031 | 5,375,028 | 5,325,479,626 | 124,273,369 | 53,019 | 13,888,035 |
| 北 海 道 | 1,575,213 | 1,109,742,283 | 620,200,262 | 609,558 | 723,993,963 | 289,095,315 | 676,399 | 124,974,726 | 315,004,839 | 28,676 | 21,983,066 | 10,721,193 | 257,652 | 238,117,504 | 5,378,915 | 2,928 | 673,023 |
| 青 森 | 366,712 | 206,748,848 | 147,892,037 | 128,647 | 130,823,311 | 61,715,329 | 171,860 | 28,039,293 | 81,979,030 | 5,971 | 4,244,901 | 2,569,934 | 59,500 | 43,482,495 | 1,627,745 | 734 | 158,848 |
| 岩 手 | 378,361 | 240,896,729 | 156,617,923 | 156,137 | 160,874,190 | 75,332,233 | 153,073 | 26,889,789 | 76,807,874 | 6,640 | 4,761,828 | 2,617,686 | 61,934 | 48,240,657 | 1,860,129 | 577 | 130,264 |
| 宮 城 | 579,431 | 439,049,854 | 239,398,345 | 255,271 | 307,404,159 | 125,448,761 | 222,385 | 41,980,949 | 107,120,831 | 9,674 | 7,578,656 | 3,894,430 | 91,187 | 81,862,987 | 2,934,323 | 914 | 223,103 |
| 秋 田 | 338,963 | 207,786,339 | 140,514,433 | 136,608 | 136,803,485 | 66,382,912 | 138,397 | 23,564,048 | 70,780,289 | 5,329 | 3,840,293 | 2,061,297 | 57,899 | 43,427,267 | 1,289,936 | 730 | 151,248 |
| 山 福 | 347,111 | 225,297,992 | 151,186,527 | 156,306 | 157,013,075 | 77,752,544 | 131,463 | 23,177,205 | 69,631,240 | 6,200 | 4,343,439 | 2,471,751 | 52,529 | 40,631,204 | 1,330,992 | 613 | 133,069 |
| 福 島 | 551,589 | 389,511,400 | 225,388,128 | 251,794 | 269,945,262 | 119,975,039 | 202,385 | 37,843,556 | 98,935,290 | 10,037 | 7,396,283 | 3,881,677 | 86,577 | 74,139,950 | 2,596,122 | 796 | 186,350 |
| 茨 城 | 715,470 | 569,330,681 | 302,589,479 | 323,236 | 409,908,950 | 163,526,392 | 276,710 | 52,097,350 | 131,418,770 | 10,713 | 8,553,275 | 4,716,905 | 104,034 | 98,566,071 | 2,927,412 | 777 | 205,035 |
| 栃 木 | 506,758 | 389,673,055 | 212,344,506 | 229,895 | 276,831,215 | 115,291,836 | 192,405 | 37,162,371 | 91,866,754 | 7,491 | 5,918,132 | 3,120,955 | 76,313 | 69,605,197 | 2,064,961 | 654 | 156,140 |
| 群 馬 | 553,635 | 412,175,517 | 239,226,396 | 243,655 | 290,261,259 | 125,205,912 | 220,088 | 43,317,732 | 108,023,844 | 8,746 | 6,728,000 | 3,862,765 | 80,244 | 71,663,236 | 2,133,876 | 902 | 205,290 |
| 埼 玉 | 1,791,192 | 1,549,643,162 | 770,037,777 | 810,248 | 1,114,689,515 | 423,208,933 | 697,365 | 140,889,230 | 330,034,022 | 24,100 | 20,396,828 | 10,310,138 | 257,446 | 273,064,220 | 6,484,683 | 2,033 | 603,369 |
| 千 葉 | 1,536,402 | 1,375,143,477 | 662,551,047 | 697,525 | 995,143,635 | 367,901,958 | 590,453 | 116,812,584 | 279,846,982 | 21,914 | 18,644,363 | 9,224,273 | 224,722 | 244,033,355 | 5,577,834 | 1,788 | 509,539 |
| 東 京 | 2,918,589 | 2,621,339,070 | 1,228,055,171 | 1,261,477 | 1,808,226,715 | 650,116,719 | 1,140,461 | 253,683,615 | 551,191,971 | 41,878 | 35,291,177 | 17,098,214 | 470,026 | 522,669,556 | 9,648,267 | 4,747 | 1,468,008 |
| 神 奈 川 | 2,219,456 | 2,146,243,420 | 941,611,052 | 1,024,294 | 1,533,675,646 | 539,235,428 | 809,267 | 166,198,105 | 381,626,958 | 32,239 | 27,595,215 | 13,097,385 | 351,019 | 417,963,138 | 7,651,281 | 2,637 | 811,316 |
| 新 潟 | 739,820 | 546,498,071 | 312,840,005 | 350,431 | 384,001,538 | 172,492,144 | 259,512 | 49,773,561 | 132,835,661 | 12,641 | 9,410,847 | 4,627,468 | 116,081 | 103,047,141 | 2,884,731 | 1,155 | 264,984 |
| 富 石 | 372,861 | 304,249,886 | 161,398,132 | 188,580 | 217,295,651 | 96,484,026 | 116,938 | 23,523,715 | 61,314,987 | 6,114 | 4,755,625 | 2,382,423 | 60,486 | 58,497,994 | 1,216,696 | 743 | 176,901 |
| 石 川 | 356,415 | 273,136,719 | 152,753,913 | 165,733 | 190,901,883 | 82,800,725 | 129,963 | 27,563,011 | 66,378,412 | 6,177 | 4,724,698 | 2,378,319 | 53,809 | 49,765,825 | 1,196,458 | 733 | 181,302 |
| 福 井 | 253,839 | 198,857,562 | 108,165,950 | 129,412 | 144,452,525 | 63,467,041 | 82,516 | 17,872,676 | 42,293,853 | 4,415 | 3,364,208 | 1,508,726 | 37,108 | 33,075,333 | 896,330 | 388 | 92,820 |
| 山 梨 | 226,167 | 156,696,495 | 97,091,737 | 92,789 | 107,668,660 | 46,876,234 | 96,686 | 19,574,369 | 47,675,979 | 3,391 | 2,567,543 | 1,573,022 | 32,950 | 26,801,649 | 966,502 | 351 | 84,275 |
| 長 野 | 693,368 | 523,858,641 | 305,307,108 | 327,728 | 373,011,741 | 167,868,058 | 254,727 | 53,942,518 | 130,265,574 | 11,704 | 8,763,707 | 4,783,042 | 98,210 | 87,911,247 | 2,390,435 | 999 | 229,429 |
| 岐 阜 | 610,667 | 473,775,717 | 260,905,831 | 270,722 | 330,958,198 | 139,803,513 | 233,868 | 47,193,966 | 115,180,340 | 9,957 | 7,900,573 | 3,717,040 | 95,117 | 87,475,602 | 2,204,939 | 1,003 | 247,379 |
| 静 岡 | 1,134,644 | 939,495,761 | 484,868,287 | 545,692 | 671,882,234 | 279,603,457 | 399,204 | 83,107,707 | 194,610,256 | 18,690 | 14,968,278 | 6,872,091 | 169,443 | 169,106,508 | 3,782,483 | 1,615 | 431,034 |
| 愛 知 | 1,900,294 | 1,668,887,276 | 812,753,785 | 889,796 | 1,194,676,082 | 468,766,100 | 681,604 | 137,458,951 | 324,381,316 | 31,580 | 26,026,862 | 12,464,178 | 294,719 | 310,013,502 | 7,142,192 | 2,595 | 711,879 |
| 三 重 | 535,979 | 433,980,725 | 231,276,317 | 249,464 | 309,478,255 | 129,739,571 | 194,414 | 38,432,004 | 96,290,441 | 8,893 | 6,985,148 | 3,471,671 | 82,426 | 78,889,227 | 1,774,635 | 782 | 196,091 |
| 滋 賀 | 383,575 | 322,009,649 | 163,994,093 | 179,037 | 231,750,660 | 92,315,153 | 139,881 | 28,458,300 | 68,017,249 | 6,214 | 5,052,664 | 2,333,407 | 57,829 | 56,597,523 | 1,328,285 | 614 | 150,501 |
| 京 大 | 710,850 | 582,048,669 | 297,908,299 | 310,862 | 404,613,273 | 159,439,575 | 277,829 | 57,126,600 | 132,144,591 | 11,785 | 9,619,447 | 4,107,698 | 109,133 | 110,351,424 | 2,216,435 | 1,241 | 337,926 |
| 阪 神 | 2,294,609 | 1,966,341,511 | 947,959,751 | 1,013,607 | 1,359,827,155 | 521,821,707 | 866,232 | 175,964,074 | 402,930,732 | 40,382 | 33,353,286 | 15,542,638 | 371,104 | 396,189,018 | 7,664,674 | 3,284 | 1,007,978 |
| 大 兵 | 1,562,845 | 1,385,979,219 | 646,104,751 | 698,641 | 963,777,922 | 360,149,208 | 573,267 | 111,527,460 | 270,420,262 | 24,788 | 20,902,528 | 10,116,807 | 263,824 | 289,141,464 | 5,418,475 | 2,325 | 629,845 |
| 奈 良 | 375,664 | 327,240,048 | 156,938,202 | 162,531 | 233,084,245 | 84,997,986 | 147,612 | 27,720,111 | 68,328,612 | 5,497 | 4,647,220 | 2,305,967 | 59,421 | 61,617,034 | 1,305,637 | 603 | 171,437 |
| 和 歌 山 | 281,686 | 210,702,854 | 113,144,023 | 114,104 | 141,455,674 | 57,127,047 | 113,440 | 20,703,054 | 53,280,821 | 4,939 | 4,044,724 | 1,735,143 | 48,601 | 44,349,542 | 1,001,012 | 602 | 149,860 |
| 鳥 取 | 188,001 | 132,224,410 | 77,976,502 | 87,965 | 92,079,426 | 42,612,532 | 67,039 | 13,183,865 | 33,484,498 | 3,245 | 2,346,216 | 1,260,270 | 29,388 | 24,529,534 | 619,202 | 364 | 85,369 |
| 島 根 | 246,671 | 171,369,726 | 104,443,086 | 113,867 | 118,296,907 | 56,826,106 | 88,415 | 17,087,262 | 45,124,116 | 4,604 | 3,377,871 | 1,734,426 | 39,225 | 32,481,496 | 758,439 | 560 | 126,191 |
| 岡 山 | 608,604 | 484,835,165 | 261,546,084 | 296,311 | 346,572,874 | 151,717,357 | 207,183 | 40,422,153 | 103,670,095 | 10,708 | 8,403,073 | 4,155,970 | 93,443 | 89,213,333 | 2,002,662 | 959 | 223,732 |
| 広 島 | 882,741 | 736,723,290 | 365,100,052 | 414,732 | 516,439,116 | 209,731,676 | 305,953 | 60,492,920 | 146,760,279 | 16,282 | 13,018,257 | 5,818,391 | 144,229 | 146,372,509 | 2,789,705 | 1,545 | 400,488 |
| 山 口 | 500,749 | 408,895,725 | 203,109,803 | 227,192 | 280,054,722 | 113,438,309 | 176,108 | 32,631,863 | 85,084,657 | 8,124 | 6,496,437 | 3,100,738 | 88,348 | 89,468,457 | 1,486,099 | 977 | 244,247 |
| 徳 島 | 230,756 | 158,934,084 | 94,483,615 | 105,237 | 111,260,195 | 50,153,095 | 86,881 | 16,047,161 | 41,802,864 | 4,363 | 3,205,715 | 1,805,096 | 33,907 | 28,338,559 | 722,560 | 368 | 82,454 |
| 香 川 | 320,923 | 247,834,234 | 135,773,743 | 151,556 | 176,464,751 | 75,264,048 | 114,843 | 22,490,692 | 57,259,549 | 5,401 | 4,193,204 | 2,226,848 | 48,571 | 44,558,287 | 1,023,298 | 552 | 127,301 |
| 愛 媛 | 447,146 | 318,098,940 | 182,456,481 | 191,262 | 216,453,186 | 93,437,272 | 176,936 | 32,079,739 | 84,004,811 | 8,624 | 6,498,625 | 3,504,000 | 69,580 | | | | |

第4表(続) 厚生年金保険 都道府県別年金受給権者状況(厚生年金保険計)
(新規裁定)

| 都道府県別 | 合 計 | | | 老 齢 年 金 | | | 通 算 老 齢 年 金 | | | 障 害 年 金 | | | 遺 族 年 金 | | | 通算遺族年金 | |
|---------|---------|-------------|------------|---------|------------|-----------|-------------|------------|-----------|---------|-----------|-----------|---------|------------|-----------|--------|-------|
| | 件数 | 年金額 | (別掲)基礎年金額 | 件数 | 年金額 | (別掲)基礎年金額 | 件数 | 年金額 | (別掲)基礎年金額 | 件数 | 年金額 | (別掲)基礎年金額 | 件数 | 年金額 | (別掲)基礎年金額 | 件数 | 年金額 |
| | 千円 | | | 千円 | | | 千円 | | | 千円 | | | 千円 | | | 千円 | |
| 平成 25 年 | 172,035 | 107,750,685 | 13,485,280 | 67,232 | 66,730,271 | 2,411,560 | 72,792 | 10,378,497 | 8,282,681 | 2,881 | 2,137,103 | 1,250,243 | 29,121 | 28,503,068 | 1,540,796 | 9 | 1,745 |
| 3月 | 163,971 | 102,535,034 | 12,344,620 | 63,768 | 63,742,730 | 2,245,165 | 69,896 | 10,022,518 | 7,648,022 | 2,615 | 1,959,861 | 1,171,345 | 27,688 | 26,808,767 | 1,280,089 | 4 | 1,158 |
| 4月 | 160,887 | 94,471,562 | 13,666,608 | 53,002 | 52,094,952 | 2,430,066 | 74,451 | 10,376,303 | 8,375,721 | 3,052 | 2,314,036 | 1,338,741 | 30,380 | 29,686,079 | 1,522,080 | 2 | 193 |
| 5月 | 124,251 | 68,867,250 | 11,426,921 | 31,368 | 28,625,117 | 1,892,313 | 59,529 | 8,105,745 | 6,879,292 | 2,569 | 1,933,556 | 1,082,641 | 30,783 | 30,201,995 | 1,572,676 | 2 | 839 |
| 6月 | 129,398 | 67,996,330 | 12,850,351 | 29,849 | 26,257,699 | 2,063,855 | 64,036 | 8,767,362 | 7,567,436 | 3,469 | 2,561,307 | 1,510,855 | 32,039 | 30,408,871 | 1,708,205 | 5 | 1,091 |
| 7月 | 97,015 | 49,954,097 | 9,678,267 | 21,392 | 18,141,546 | 1,548,701 | 48,840 | 6,634,292 | 5,699,841 | 2,780 | 2,093,995 | 1,247,899 | 24,001 | 23,083,904 | 1,181,826 | 2 | 360 |
| 8月 | | | | | | | | | | | | | | | | | |
| 北 海 道 | 4,766 | 2,138,377 | 470,665 | 919 | 729,289 | 60,702 | 2,560 | 313,017 | 299,407 | 150 | 111,397 | 58,419 | 1,136 | 984,594 | 52,137 | 1 | 81 |
| 青 森 | 1,256 | 442,614 | 137,702 | 240 | 164,409 | 14,000 | 698 | 81,661 | 92,147 | 38 | 25,914 | 18,464 | 280 | 170,630 | 13,091 | — | — |
| 岩 手 | 1,188 | 499,802 | 116,075 | 278 | 182,600 | 11,713 | 567 | 64,382 | 70,963 | 44 | 30,480 | 18,995 | 299 | 222,339 | 14,405 | — | — |
| 宮 城 | 1,774 | 880,837 | 174,677 | 460 | 392,701 | 33,059 | 890 | 122,841 | 101,144 | 58 | 44,791 | 30,421 | 366 | 320,504 | 10,052 | — | — |
| 秋 田 | 938 | 374,356 | 99,189 | 245 | 151,468 | 17,967 | 439 | 54,538 | 63,062 | 24 | 17,318 | 7,472 | 230 | 151,033 | 10,688 | — | — |
| 山 形 | 1,022 | 464,014 | 108,476 | 297 | 183,245 | 22,376 | 430 | 57,593 | 68,983 | 25 | 15,270 | 7,668 | 270 | 207,906 | 9,449 | — | — |
| 福 島 | 1,737 | 827,176 | 156,972 | 480 | 327,420 | 28,830 | 783 | 111,057 | 96,479 | 33 | 22,168 | 18,539 | 441 | 366,531 | 13,123 | — | — |
| 茨 城 | 2,226 | 1,119,618 | 248,697 | 506 | 444,652 | 40,822 | 1,147 | 154,564 | 133,775 | 66 | 57,373 | 35,010 | 507 | 463,028 | 39,089 | — | — |
| 栃 木 | 1,460 | 680,272 | 163,268 | 330 | 269,012 | 30,080 | 742 | 102,582 | 93,002 | 40 | 26,789 | 15,954 | 348 | 281,889 | 24,232 | — | — |
| 群 馬 | 1,492 | 745,327 | 162,952 | 309 | 261,106 | 24,879 | 735 | 99,578 | 87,887 | 65 | 53,849 | 31,471 | 383 | 330,795 | 18,715 | — | — |
| 埼 千 | 5,067 | 2,760,550 | 496,955 | 1,147 | 1,100,592 | 93,838 | 2,626 | 370,471 | 298,589 | 121 | 99,467 | 58,630 | 1,173 | 1,190,021 | 45,898 | — | — |
| 東 奈 京 | 4,429 | 2,511,975 | 457,165 | 870 | 880,132 | 77,520 | 2,352 | 332,628 | 271,179 | 111 | 87,342 | 48,712 | 1,096 | 1,211,873 | 59,754 | — | — |
| 神 川 | 8,299 | 4,986,736 | 849,122 | 1,851 | 1,929,973 | 182,835 | 4,175 | 671,563 | 500,403 | 186 | 146,597 | 80,196 | 2,087 | 2,238,604 | 85,688 | — | — |
| 新 潟 | 5,935 | 3,680,568 | 588,989 | 1,163 | 1,244,487 | 89,946 | 3,070 | 448,295 | 348,661 | 163 | 136,769 | 67,386 | 1,539 | 1,851,017 | 82,995 | — | — |
| | 2,071 | 1,068,768 | 193,430 | 616 | 430,000 | 28,792 | 843 | 116,014 | 114,923 | 51 | 37,875 | 24,815 | 561 | 484,880 | 24,899 | — | — |
| 富 山 | 924 | 507,940 | 60,118 | 298 | 211,808 | 10,302 | 366 | 47,611 | 35,788 | 11 | 6,902 | 3,674 | 249 | 241,619 | 10,354 | — | — |
| 石 川 | 1,011 | 519,701 | 87,046 | 266 | 193,331 | 15,704 | 449 | 57,723 | 45,897 | 34 | 26,284 | 13,594 | 262 | 242,364 | 11,852 | — | — |
| 福 井 | 661 | 349,637 | 58,382 | 187 | 130,794 | 9,328 | 276 | 37,895 | 31,668 | 26 | 17,505 | 9,996 | 172 | 163,444 | 7,391 | — | — |
| 山 梨 | 646 | 308,071 | 67,429 | 147 | 122,153 | 10,622 | 321 | 43,067 | 37,712 | 17 | 12,112 | 7,501 | 161 | 130,738 | 11,593 | — | — |
| 長 野 | 1,601 | 793,163 | 135,971 | 395 | 273,050 | 19,729 | 731 | 107,228 | 77,416 | 44 | 29,709 | 17,858 | 431 | 383,176 | 20,967 | — | — |
| 岐 静 | 1,661 | 764,241 | 151,072 | 319 | 252,338 | 23,206 | 881 | 112,864 | 92,300 | 43 | 30,517 | 19,630 | 418 | 368,523 | 15,935 | — | — |
| 愛 岡 | 2,870 | 1,508,310 | 254,381 | 646 | 521,101 | 36,965 | 1,409 | 199,524 | 140,578 | 85 | 70,658 | 39,150 | 730 | 717,027 | 37,688 | — | — |
| 三 知 | 5,252 | 2,851,581 | 527,968 | 1,031 | 926,504 | 75,467 | 2,686 | 351,434 | 300,235 | 153 | 114,857 | 62,064 | 1,382 | 1,458,786 | 90,203 | — | — |
| 滋 重 | 1,435 | 736,426 | 130,650 | 314 | 246,177 | 20,048 | 699 | 100,448 | 83,944 | 37 | 27,055 | 15,033 | 385 | 362,747 | 11,625 | — | — |
| | 1,009 | 537,576 | 98,237 | 226 | 200,018 | 16,978 | 494 | 65,379 | 56,508 | 36 | 25,614 | 14,020 | 253 | 246,565 | 10,731 | — | — |
| 京 大 | 1,920 | 959,593 | 210,113 | 404 | 351,022 | 38,978 | 1,018 | 136,199 | 127,564 | 49 | 39,038 | 16,635 | 449 | 433,335 | 26,936 | — | — |
| 阪 庫 | 6,216 | 3,382,472 | 656,057 | 1,184 | 1,141,334 | 104,156 | 3,284 | 461,383 | 403,361 | 190 | 139,583 | 86,319 | 1,558 | 1,640,172 | 62,222 | — | — |
| 兵 庫 | 4,494 | 2,413,542 | 483,854 | 902 | 833,638 | 71,247 | 2,339 | 307,782 | 276,176 | 129 | 106,265 | 67,626 | 1,124 | 1,165,858 | 68,805 | — | — |
| 奈 良 | 1,065 | 540,360 | 114,035 | 157 | 151,142 | 14,102 | 598 | 74,058 | 73,806 | 23 | 17,168 | 11,130 | 287 | 297,993 | 14,998 | — | — |
| 和 歌 | 773 | 369,199 | 75,350 | 147 | 124,850 | 10,618 | 401 | 48,887 | 48,327 | 19 | 14,187 | 9,468 | 206 | 181,275 | 6,939 | — | — |
| 鳥 取 | 499 | 227,010 | 52,019 | 141 | 90,717 | 5,683 | 218 | 27,306 | 30,655 | 11 | 7,492 | 6,685 | 129 | 101,494 | 8,997 | — | — |
| 島 根 | 672 | 319,933 | 60,433 | 191 | 118,167 | 12,431 | 268 | 37,114 | 17,449 | 25 | 16,299 | 10,858 | 188 | 148,353 | 19,695 | — | — |
| 岡 山 | 1,560 | 828,677 | 132,789 | 352 | 268,017 | 21,806 | 715 | 89,524 | 68,972 | 64 | 46,849 | 28,737 | 429 | 424,287 | 13,274 | — | — |
| 広 島 | 2,227 | 1,209,273 | 191,970 | 534 | 444,413 | 27,823 | 1,059 | 137,263 | 102,399 | 73 | 55,140 | 31,105 | 561 | 572,457 | 30,642 | — | — |
| 山 口 | 1,330 | 689,181 | 123,529 | 259 | 203,033 | 13,572 | 646 | 78,024 | 76,179 | 29 | 21,855 | 12,584 | 396 | 386,269 | 21,193 | — | — |
| 徳 島 | 654 | 300,547 | 64,331 | 169 | 120,719 | 10,362 | 291 | 34,392 | 40,076 | 18 | 12,745 | 6,351 | 176 | 132,691 | 7,542 | — | — |
| 香 川 | 818 | 399,182 | 77,610 | 207 | 157,058 | 7,560 | 384 | 48,703 | 51,282 | 20 | 14,759 | 12,584 | 207 | 178,662 | 6,184 | — | — |
| 愛 媛 | 1,205 | 509,963 | 127,438 | 221 | 167,296 | 14,311 | 670 | 77,957 | 76,140 | 43 | 30,305 | 21,914 | 271 | 234,404 | 15,073 | — | — |
| 高 知 | 630 | 288,770 | 69,353 | 178 | 130,444 | 11,110 | 308 | 38,261 | 47,627 | 14 | 9,366 | 9,829 | 130 | 110,698 | 787 | — | — |
| 福 岡 | 4,080 | 2,087,091 | 392,610 | 912 | 752,554 | 70,847 | 2,053 | 268,264 | 206,129 | 150 | 109,989 | 68,291 | 965 | 956,283 | 47,343 | — | — |
| 佐 賀 | 707 | 306,496 | 72,671 | 199 | 129,813 | 13,134 | 333 | 44,475 | 46,519 | 13 | 8,002 | 6,941 | 162 | 124,205 | 6,077 | — | — |
| 長 崎 | 1,286 | 563,210 | 130,869 | 282 | 209,782 | 19,000 | 663 | 84,703 | 72,982 | 30 | 19,669 | 13,686 | 311 | 249,056 | 25,201 | — | — |
| 熊 本 | 1,495 | 659,205 | 151,783 | 377 | 259,217 | 21,658 | 716 | 93,089 | 86,581 | 51 | 35,397 | 21,564 | 351 | 271,502 | 21,980 | — | — |
| 大 分 | 1,076 | 464,758 | 118,145 | 246 | 174,479 | 18,970 | 561 | 70,938 | 67,979 | 40 | 29,439 | 22,307 | 229 | 189,902 | 8,889 | — | — |
| 宮 崎 | 926 | 335,895 | 92,114 | 204 | 120,154 | 11,006 | 491 | 67,853 | 51,582 | 38 | 25,716 | 15,197 | 192 | 121,891 | 14,330 | 1 | 280 |
| 鹿 児 島 | 1,586 | 639,482 | 150,603 | 349 | 239,636 | 15,774 | 830 | 104,415 | 96,770 | 58 | 40,420 | 29,397 | 349 | 255,011 | 8,663 | — | — |
| 沖 縄 | 915 | 339,832 | 119,048 | 200 | 152,223 | 17,381 | 532 | 64,447 | 78,759 | 32 | 19,701 | 14,020 | 151 | 103,462 | 8,889 | — | — |
| そ の 他 | 151 | 62,790 | 15,958 | 37 | 33,478 | 1,466 | 93 | 15,298 | 9,880 | — | — | — | 21 | 14,015 | 4,611 | — | — |

第4表(続) 厚生年金保険 都道府県別年金受給権者状況(厚生年金保険計)
(失 権)

| 都道府県別 | 合 計 | | | 老 齢 年 金 | | | 通 算 老 齢 年 金 | | | 障 害 年 金 | | | 遺 族 年 金 | | | 通算遺族年金 | |
|---|---------|------------|------------|---------|------------|------------|-------------|-----------|------------|---------|-----------|-----------|---------|------------|------------|--------|---------|
| | 件数 | 年金額 | (別掲)基礎年金額 | 件数 | 年金額 | (別掲)基礎年金額 | 件数 | 年金額 | (別掲)基礎年金額 | 件数 | 年金額 | (別掲)基礎年金額 | 件数 | 年金額 | (別掲)基礎年金額 | 件数 | 年金額 |
| | 千円 | | 千円 | 千円 | | 千円 | 千円 | | 千円 | 千円 | | 千円 | 千円 | | 千円 | 千円 | |
| 平成 25 年 3月 | 89,458 | 91,784,621 | 29,587,454 | 39,025 | 62,302,500 | 17,102,457 | 28,291 | 8,236,143 | 11,361,031 | 2,076 | 2,001,379 | 914,573 | 19,561 | 19,118,116 | 209,394 | 505 | 126,484 |
| 4月 | 106,483 | 98,441,392 | 41,807,390 | 39,197 | 62,520,259 | 17,394,300 | 27,892 | 7,996,406 | 11,368,939 | 2,226 | 2,153,540 | 932,579 | 36,697 | 25,651,538 | 12,111,572 | 471 | 119,649 |
| 5月 | 91,418 | 95,565,732 | 31,172,302 | 41,231 | 66,435,654 | 18,279,140 | 28,150 | 8,071,386 | 11,729,630 | 2,165 | 2,040,114 | 875,277 | 19,436 | 18,907,146 | 288,255 | 436 | 111,432 |
| 6月 | 91,376 | 96,060,598 | 31,186,123 | 41,491 | 66,962,500 | 18,403,763 | 28,228 | 8,287,464 | 11,592,963 | 2,289 | 2,155,972 | 982,013 | 18,914 | 18,537,027 | 207,385 | 454 | 117,636 |
| 7月 | 91,779 | 97,651,331 | 31,953,028 | 42,493 | 69,101,630 | 19,049,989 | 28,243 | 8,305,390 | 11,678,188 | 2,305 | 2,209,462 | 969,664 | 18,327 | 17,930,209 | 255,187 | 411 | 104,638 |
| 8月 | 80,201 | 81,634,123 | 27,847,050 | 35,511 | 55,915,568 | 16,336,194 | 25,475 | 7,270,388 | 10,532,251 | 1,945 | 1,817,200 | 811,397 | 16,874 | 16,529,224 | 167,208 | 396 | 101,744 |
| 北 海 道 | 3,840 | 3,557,857 | 1,225,212 | 1,461 | 2,301,102 | 568,671 | 1,455 | 408,486 | 599,637 | 101 | 97,913 | 43,176 | 795 | 742,791 | 13,729 | 28 | 7,565 |
| 青 森 県 | 887 | 630,910 | 328,835 | 299 | 389,070 | 140,270 | 381 | 81,647 | 173,752 | 27 | 26,015 | 11,404 | 178 | 133,939 | 3,409 | 2 | 239 |
| 岩 手 県 | 914 | 748,465 | 327,307 | 351 | 490,426 | 162,233 | 331 | 82,941 | 148,662 | 28 | 23,714 | 13,573 | 199 | 149,938 | 2,840 | 5 | 1,445 |
| 宮 城 県 | 1,246 | 1,177,832 | 408,091 | 517 | 806,180 | 224,680 | 433 | 120,043 | 166,211 | 30 | 24,990 | 14,353 | 258 | 224,589 | 2,848 | 8 | 2,029 |
| 秋 田 県 | 785 | 560,781 | 268,194 | 240 | 343,965 | 103,261 | 340 | 74,920 | 153,160 | 20 | 14,057 | 10,480 | 181 | 127,597 | 1,293 | 4 | 241 |
| 山 形 県 | 847 | 646,401 | 293,556 | 311 | 417,706 | 140,831 | 327 | 83,759 | 139,744 | 24 | 18,894 | 9,438 | 179 | 124,862 | 3,543 | 6 | 1,181 |
| 山 福 茨 橋 群 島 県 | 1,226 | 1,041,645 | 411,199 | 496 | 694,427 | 220,529 | 430 | 112,408 | 169,899 | 37 | 25,222 | 19,469 | 257 | 208,269 | 1,302 | 6 | 1,319 |
| 木 馬 県 | 1,490 | 1,452,607 | 555,588 | 671 | 990,367 | 330,717 | 452 | 118,764 | 200,250 | 41 | 39,282 | 21,862 | 321 | 302,866 | 2,759 | 5 | 1,327 |
| 群 馬 県 | 1,146 | 1,085,701 | 425,329 | 493 | 745,047 | 249,048 | 374 | 110,125 | 166,628 | 26 | 24,685 | 8,062 | 244 | 204,235 | 1,591 | 9 | 1,609 |
| 新 潟 県 | 1,304 | 1,229,069 | 456,015 | 597 | 888,925 | 266,706 | 419 | 114,620 | 173,752 | 35 | 27,079 | 12,458 | 245 | 196,190 | 3,099 | 8 | 2,255 |
| 埼 千 東 奈 新 神 奈 川 県 | 3,917 | 4,281,991 | 1,488,550 | 1,871 | 3,022,377 | 942,590 | 1,163 | 353,118 | 494,315 | 94 | 92,115 | 45,613 | 777 | 811,630 | 6,032 | 12 | 2,751 |
| 新 神 奈 川 県 | 3,256 | 3,745,408 | 1,266,265 | 1,603 | 2,667,716 | 837,821 | 874 | 262,083 | 385,544 | 82 | 85,995 | 36,017 | 681 | 726,022 | 6,883 | 16 | 3,592 |
| 神 奈 川 県 | 6,980 | 7,877,873 | 2,378,445 | 3,069 | 5,285,178 | 1,377,034 | 2,148 | 664,198 | 922,311 | 137 | 134,265 | 65,093 | 1,599 | 1,785,257 | 14,006 | 27 | 8,974 |
| 神 奈 川 県 | 5,323 | 7,038,615 | 2,075,454 | 2,847 | 5,271,228 | 1,447,702 | 1,335 | 417,851 | 574,220 | 87 | 84,274 | 43,625 | 1,037 | 1,261,608 | 9,907 | 17 | 3,654 |
| 神 奈 川 県 | 1,822 | 1,733,225 | 576,104 | 810 | 1,193,976 | 336,441 | 559 | 150,529 | 221,736 | 58 | 53,235 | 13,391 | 387 | 333,410 | 4,536 | 8 | 2,075 |
| 富 石 福 山 長 岐 静 愛 三 滋 京 大 兵 奈 和 歌 山 島 鳥 島 岡 広 山 徳 香 愛 高 福 佐 長 熊 大 宮 鹿 児 沖 那 他 | 873 | 857,638 | 270,034 | 387 | 584,199 | 158,994 | 270 | 76,781 | 102,250 | 17 | 13,013 | 7,489 | 192 | 181,603 | 1,301 | 7 | 2,042 |
| 山 川 井 梨 野 | 786 | 696,474 | 260,438 | 320 | 449,141 | 136,003 | 274 | 79,090 | 115,194 | 17 | 14,971 | 9,241 | 171 | 152,198 | — | 4 | 1,074 |
| 山 川 井 梨 野 | 581 | 514,009 | 206,633 | 253 | 341,407 | 120,896 | 188 | 55,036 | 78,039 | 13 | 9,671 | 7,698 | 124 | 107,387 | — | 3 | 507 |
| 山 川 井 梨 野 | 504 | 419,917 | 163,219 | 188 | 264,097 | 81,674 | 193 | 56,815 | 76,826 | 12 | 8,747 | 4,719 | 109 | 89,483 | — | 2 | 775 |
| 山 川 井 梨 野 | 1,657 | 1,542,026 | 521,294 | 689 | 1,017,984 | 289,321 | 574 | 177,217 | 214,389 | 48 | 45,033 | 15,201 | 340 | 300,076 | 2,383 | 6 | 1,718 |
| 山 川 井 梨 野 | 1,405 | 1,330,511 | 476,895 | 602 | 902,320 | 274,363 | 483 | 136,423 | 192,467 | 36 | 37,700 | 8,492 | 280 | 252,736 | 1,573 | 4 | 1,332 |
| 山 川 井 梨 野 | 2,672 | 2,837,480 | 928,302 | 1,283 | 2,034,697 | 575,867 | 807 | 248,177 | 321,347 | 56 | 46,496 | 28,362 | 518 | 505,997 | 2,726 | 8 | 2,113 |
| 山 川 井 梨 野 | 4,633 | 5,037,721 | 1,651,130 | 2,189 | 3,502,688 | 1,037,883 | 1,339 | 419,604 | 561,624 | 112 | 109,667 | 40,320 | 974 | 1,001,197 | 11,303 | 19 | 4,566 |
| 山 川 井 梨 野 | 1,293 | 1,249,263 | 458,072 | 582 | 844,877 | 264,213 | 415 | 117,791 | 181,239 | 37 | 33,251 | 12,620 | 253 | 251,713 | — | 6 | 1,631 |
| 山 川 井 梨 野 | 809 | 800,386 | 281,962 | 344 | 545,901 | 173,451 | 258 | 76,640 | 97,303 | 11 | 9,059 | 6,334 | 191 | 167,159 | 4,875 | 5 | 1,627 |
| 山 川 井 梨 野 | 1,490 | 1,546,394 | 486,448 | 675 | 1,062,499 | 301,424 | 449 | 130,139 | 171,575 | 30 | 25,480 | 9,732 | 326 | 325,228 | 3,717 | 10 | 3,048 |
| 山 川 井 梨 野 | 5,813 | 6,395,994 | 2,083,974 | 2,758 | 4,400,630 | 1,307,482 | 1,648 | 488,584 | 705,720 | 150 | 155,395 | 53,850 | 1,229 | 1,342,825 | 16,922 | 28 | 8,559 |
| 山 川 井 梨 野 | 3,894 | 4,410,452 | 1,365,590 | 1,800 | 3,065,959 | 854,931 | 1,128 | 313,556 | 463,189 | 85 | 89,743 | 40,466 | 854 | 932,815 | 7,004 | 27 | 8,379 |
| 山 川 井 梨 野 | 848 | 912,104 | 302,262 | 380 | 619,922 | 183,363 | 262 | 74,659 | 107,377 | 17 | 19,096 | 9,438 | 187 | 198,097 | 2,085 | 2 | 330 |
| 山 川 井 梨 野 | 666 | 588,168 | 209,191 | 248 | 376,291 | 99,723 | 251 | 62,194 | 102,783 | 14 | 11,712 | 6,685 | 150 | 137,328 | — | 3 | 643 |
| 山 川 井 梨 野 | 438 | 349,791 | 146,955 | 173 | 217,654 | 84,625 | 158 | 43,366 | 59,683 | 8 | 7,777 | 1,966 | 94 | 80,039 | 681 | 5 | 955 |
| 山 川 井 梨 野 | 526 | 430,311 | 185,184 | 217 | 288,424 | 99,908 | 182 | 46,531 | 75,889 | 13 | 11,201 | 7,875 | 112 | 83,875 | 1,511 | 2 | 280 |
| 山 川 井 梨 野 | 1,501 | 1,487,975 | 518,567 | 723 | 1,050,425 | 328,709 | 442 | 125,791 | 171,868 | 35 | 32,760 | 12,983 | 298 | 278,611 | 5,008 | 3 | 388 |
| 山 川 井 梨 野 | 1,930 | 1,958,584 | 604,995 | 856 | 1,306,331 | 361,198 | 597 | 183,951 | 223,277 | 57 | 54,906 | 17,357 | 409 | 410,733 | 3,163 | 11 | 2,663 |
| 山 川 井 梨 野 | 1,262 | 1,296,227 | 404,357 | 551 | 874,786 | 240,298 | 380 | 108,277 | 154,768 | 23 | 21,379 | 6,912 | 298 | 288,731 | 2,381 | 10 | 3,054 |
| 山 川 井 梨 野 | 546 | 414,042 | 187,551 | 214 | 264,623 | 93,995 | 198 | 49,700 | 83,481 | 16 | 14,565 | 9,271 | 117 | 84,967 | 804 | 1 | 186 |
| 山 川 井 梨 野 | 801 | 681,045 | 259,881 | 330 | 431,852 | 142,808 | 261 | 66,528 | 107,433 | 19 | 16,414 | 9,640 | 187 | 165,757 | — | 4 | 494 |
| 山 川 井 梨 野 | 913 | 838,092 | 279,678 | 383 | 556,553 | 153,494 | 321 | 89,241 | 115,648 | 27 | 22,139 | 10,030 | 179 | 169,741 | 506 | 3 | 419 |
| 山 川 井 梨 野 | 549 | 441,681 | 172,814 | 217 | 288,697 | 81,828 | 217 | 57,447 | 87,645 | 12 | 13,061 | 3,341 | 101 | 82,111 | — | 2 | 366 |
| 山 川 井 梨 野 | 2,792 | 2,894,320 | 942,921 | 1,308 | 2,017,087 | 590,140 | 807 | 220,788 | 320,697 | 79 | 69,594 | 30,286 | 583 | 583,715 | 1,798 | 15 | 3,137 |
| 山 川 井 梨 野 | 620 | 504,263 | 203,315 | 229 | 301,682 | 101,643 | 215 | 54,751 | 92,970 | 17 | 13,786 | 5,899 | 155 | 133,157 | 2,804 | 4 | 887 |
| 山 川 井 梨 野 | 894 | 837,549 | 292,665 | 347 | 553,332 | 152,384 | 313 | 79,737 | 126,674 | 18 | 17,997 | 9,635 | 204 | 182,899 | 3,972 | 12 | 3,584 |
| 山 川 井 梨 野 | 1,181 | 961,878 | 398,958 | 440 | 622,910 | 191,259 | 487 | 130,503 | 194,853 | 29 | 26,031 | 12,846 | 217 | 180,332 | — | 8 | 2,102 |
| 山 川 井 梨 野 | 931 | 779,644 | 315,759 | 359 | 498,961 | 154,543 | 343 | 84,677 | 143,323 | 34 | 33,281 | 17,893 | 191 | 161,638 | — | 4 | 1,087 |
| 山 川 井 梨 野 | 697 | 564,389 | 228,519 | 258 | 363,928 | 105,852 | 283 | 77,120 | 115,182 | 22 | 17,805 | 6,691 | 131 | 105,070 | 795 | 3 | 467 |
| 山 川 井 梨 野 | 1,307 | 987,801 | 395,911 | 441 | 605,123 | 182,014 | 529 | 140,766 | 195,206 | 40 | 31,104 | 13,399 | 284 | 207,818 | 5,292 | 13 | 2,991 |
| 山 川 井 梨 野 | 387 | 248,596 | 153,738 | 129 | 150,814 | 62,686 | 172 | 40,388 | 80,841 | 14 | 12,633 | 6,715 | 71 | 44,674 | 3,496 | 1 | 87 |
| 山 川 井 梨 野 | 19 | 11,023 | 5,695 | 2 | 2,083 | 690 | 10 | 2,627 | 1,672 | — | — | — | 7 | 6,313 | 3,333 | — | — |

第4表(続) 厚生年金保険 都道府県別年金受給権者状況(厚生年金保険計(旧共済組合を除く))
(月末現在)

| 都道府県別 | 合 計 | | | 老 齢 年 金 | | | 通 算 老 齢 年 金 | | | 障 害 年 金 | | | 遺 族 年 金 | | | 通算遺族年金 | |
|---------|------------|----------------|----------------|------------|----------------|---------------|-------------|---------------|---------------|---------|-------------|-------------|-----------|---------------|-------------|--------|------------|
| | 件数 | 年金額 | (別掲)基礎年金額 | 件数 | 年金額 | (別掲)基礎年金額 | 件数 | 年金額 | (別掲)基礎年金額 | 件数 | 年金額 | (別掲)基礎年金額 | 件数 | 年金額 | (別掲)基礎年金額 | 件数 | 年金額 |
| | 千円 | | | 千円 | | | 千円 | | | 千円 | | | 千円 | | | 千円 | |
| 平成 25 年 | 33,459,038 | 27,092,766,955 | 13,790,661,873 | 14,879,729 | 18,957,936,472 | 7,412,216,085 | 12,762,848 | 2,544,810,316 | 6,020,064,942 | 557,499 | 443,744,775 | 221,292,515 | 5,204,921 | 5,132,108,444 | 137,088,331 | 54,041 | 14,166,948 |
| 4月 | 33,536,903 | 27,086,389,405 | 13,858,245,336 | 14,918,551 | 18,949,496,431 | 7,457,460,213 | 12,809,529 | 2,545,341,126 | 6,061,327,833 | 558,173 | 443,740,660 | 221,103,911 | 5,197,067 | 5,133,761,342 | 118,353,379 | 53,583 | 14,049,847 |
| 5月 | 33,625,905 | 27,078,901,048 | 13,944,161,082 | 14,945,866 | 18,929,028,726 | 7,500,692,322 | 12,858,516 | 2,548,162,887 | 6,101,810,181 | 559,280 | 444,131,325 | 221,853,585 | 5,209,086 | 5,143,637,291 | 119,804,995 | 53,157 | 13,940,819 |
| 6月 | 33,678,795 | 27,045,798,203 | 14,005,890,914 | 14,949,510 | 18,884,309,086 | 7,530,517,619 | 12,894,632 | 2,548,452,419 | 6,131,735,426 | 559,910 | 444,207,067 | 222,313,413 | 5,222,032 | 5,155,004,213 | 121,324,455 | 52,711 | 13,825,418 |
| 7月 | 33,734,126 | 27,000,053,733 | 14,087,108,830 | 14,949,194 | 18,825,312,986 | 7,570,241,844 | 12,934,211 | 2,549,392,045 | 6,170,642,010 | 561,448 | 444,843,903 | 223,240,251 | 5,236,958 | 5,166,780,845 | 122,984,726 | 52,315 | 13,723,954 |
| 8月 | 33,760,174 | 26,945,482,238 | 14,155,455,554 | 14,941,984 | 18,765,285,091 | 7,604,334,337 | 12,958,573 | 2,548,632,822 | 6,203,053,168 | 562,536 | 445,267,594 | 223,947,258 | 5,245,154 | 5,172,672,576 | 124,120,792 | 51,927 | 13,624,155 |
| 北 海 道 | 1,531,112 | 1,046,838,622 | 605,829,512 | 584,398 | 677,616,362 | 279,257,271 | 669,475 | 123,305,899 | 310,636,975 | 28,122 | 21,382,297 | 10,563,894 | 246,266 | 223,877,258 | 5,371,372 | 2,851 | 656,807 |
| 青 森 県 | 358,135 | 196,350,050 | 145,041,199 | 124,517 | 123,608,013 | 60,100,195 | 169,973 | 27,613,108 | 80,786,445 | 5,840 | 4,132,452 | 2,527,826 | 57,095 | 40,843,232 | 1,626,732 | 710 | 153,244 |
| 岩 手 県 | 366,588 | 225,723,219 | 152,598,966 | 149,674 | 149,477,075 | 72,878,616 | 150,764 | 26,399,871 | 75,290,265 | 6,490 | 4,615,925 | 2,574,793 | 59,108 | 45,106,703 | 1,855,292 | 552 | 123,646 |
| 宮 城 県 | 564,923 | 418,037,565 | 234,709,276 | 246,478 | 291,006,512 | 122,250,613 | 220,182 | 41,430,083 | 105,689,837 | 9,518 | 7,427,292 | 3,840,073 | 87,853 | 77,956,507 | 2,928,753 | 892 | 217,172 |
| 秋 田 県 | 328,601 | 194,987,736 | 136,974,924 | 130,921 | 127,397,411 | 64,170,861 | 136,445 | 23,113,174 | 69,506,579 | 5,200 | 3,722,578 | 2,014,638 | 55,327 | 40,608,026 | 1,282,847 | 708 | 146,547 |
| 山 形 県 | 338,357 | 213,997,724 | 148,183,373 | 150,963 | 148,307,333 | 75,662,005 | 130,131 | 22,864,542 | 68,758,491 | 6,092 | 4,252,158 | 2,433,910 | 50,570 | 38,442,747 | 1,328,967 | 601 | 130,944 |
| 福 島 県 | 538,210 | 370,356,103 | 221,393,686 | 243,566 | 255,072,276 | 117,178,946 | 200,570 | 37,382,898 | 97,788,575 | 9,899 | 7,259,032 | 3,832,068 | 83,403 | 70,463,297 | 2,594,096 | 772 | 178,600 |
| 茨 城 県 | 704,143 | 554,059,958 | 298,599,738 | 316,254 | 398,189,330 | 160,592,004 | 275,077 | 51,625,782 | 130,405,810 | 10,595 | 8,436,419 | 4,678,563 | 101,463 | 95,610,096 | 2,923,361 | 754 | 198,332 |
| 栃 木 県 | 498,021 | 377,974,547 | 209,327,147 | 224,618 | 267,946,695 | 113,164,676 | 191,088 | 36,785,950 | 91,025,977 | 7,377 | 5,810,368 | 3,078,621 | 74,293 | 67,277,636 | 2,057,872 | 645 | 153,898 |
| 群 馬 県 | 544,082 | 399,647,025 | 235,854,747 | 238,099 | 280,640,941 | 123,060,696 | 218,252 | 42,853,377 | 106,844,355 | 8,626 | 6,605,025 | 3,819,085 | 78,222 | 69,347,571 | 2,130,612 | 883 | 200,112 |
| 埼 千 葉 県 | 1,773,534 | 1,521,399,607 | 764,579,017 | 798,875 | 1,092,596,484 | 418,922,180 | 695,552 | 140,366,852 | 328,922,695 | 23,919 | 20,200,308 | 10,252,271 | 253,177 | 267,638,499 | 6,481,871 | 2,011 | 597,464 |
| 東 京 都 | 1,518,710 | 1,348,347,479 | 656,681,776 | 686,363 | 974,334,521 | 363,394,860 | 588,340 | 116,212,058 | 278,550,040 | 21,724 | 18,439,387 | 9,161,067 | 220,532 | 238,860,672 | 5,575,809 | 1,751 | 500,840 |
| 神 奈 川 県 | 2,898,901 | 2,587,260,536 | 1,222,359,306 | 1,248,555 | 1,781,537,369 | 645,483,854 | 1,138,755 | 253,137,852 | 550,186,248 | 41,697 | 35,072,364 | 17,041,724 | 465,170 | 516,050,668 | 9,647,480 | 4,724 | 1,462,283 |
| 新 潟 県 | 2,199,717 | 2,113,423,887 | 935,771,712 | 1,011,501 | 1,507,943,053 | 534,646,818 | 807,302 | 165,629,679 | 380,431,264 | 32,070 | 27,418,076 | 13,047,413 | 346,234 | 411,629,230 | 7,646,217 | 2,610 | 803,850 |
| 富 山 県 | 721,470 | 521,644,004 | 306,486,113 | 339,446 | 364,693,229 | 168,243,656 | 256,427 | 48,979,259 | 130,805,960 | 12,448 | 9,233,085 | 4,567,183 | 112,022 | 98,480,143 | 2,869,313 | 1,127 | 258,288 |
| 石 川 県 | 365,381 | 295,188,379 | 158,516,321 | 184,057 | 210,259,013 | 94,571,739 | 115,532 | 23,168,547 | 60,380,021 | 6,015 | 4,662,357 | 2,350,117 | 59,055 | 56,927,244 | 1,214,444 | 722 | 171,218 |
| 福 井 県 | 348,127 | 261,800,864 | 149,873,726 | 160,367 | 181,972,621 | 80,650,320 | 128,885 | 27,282,983 | 65,667,899 | 6,094 | 4,634,347 | 2,359,049 | 52,068 | 47,734,540 | 1,196,458 | 713 | 176,373 |
| 山 梨 県 | 247,802 | 191,478,375 | 105,940,121 | 125,852 | 138,755,196 | 62,068,505 | 81,281 | 17,537,165 | 41,492,211 | 4,338 | 3,289,216 | 1,485,101 | 35,948 | 31,805,117 | 894,304 | 383 | 91,681 |
| 山 梨 県 | 221,672 | 151,047,391 | 95,450,751 | 90,109 | 103,389,279 | 45,731,464 | 95,926 | 19,357,688 | 47,210,388 | 3,323 | 2,505,588 | 1,543,410 | 31,972 | 25,712,657 | 965,489 | 342 | 82,179 |
| 山 梨 県 | 672,756 | 497,990,777 | 297,378,625 | 315,975 | 353,001,292 | 163,050,011 | 250,089 | 52,686,714 | 127,240,373 | 11,473 | 8,539,957 | 4,705,683 | 94,258 | 83,540,920 | 2,382,559 | 961 | 221,894 |
| 岐 阜 県 | 599,505 | 459,951,224 | 256,473,038 | 264,307 | 320,423,858 | 137,020,514 | 231,426 | 46,486,327 | 113,563,215 | 9,832 | 7,770,372 | 3,684,371 | 92,960 | 85,028,333 | 2,204,939 | 980 | 242,334 |
| 静 岡 県 | 1,114,409 | 912,076,414 | 477,800,612 | 533,479 | 650,622,763 | 274,803,884 | 395,665 | 82,141,907 | 192,404,740 | 18,498 | 14,777,414 | 6,811,531 | 165,194 | 164,113,770 | 3,780,458 | 1,573 | 420,560 |
| 愛 知 県 | 1,881,829 | 1,643,838,437 | 805,680,931 | 878,743 | 1,175,185,062 | 463,985,367 | 678,073 | 136,554,735 | 322,159,311 | 31,382 | 25,817,516 | 12,394,061 | 291,068 | 305,579,694 | 7,142,192 | 2,563 | 701,430 |
| 三 重 県 | 525,213 | 420,773,885 | 227,083,908 | 243,037 | 299,219,352 | 126,944,883 | 192,255 | 37,851,591 | 94,930,484 | 8,771 | 6,864,901 | 3,433,906 | 80,391 | 76,647,420 | 1,774,635 | 759 | 190,621 |
| 滋 賀 県 | 374,541 | 309,283,458 | 161,107,296 | 173,271 | 221,776,082 | 90,142,462 | 138,724 | 28,135,114 | 67,335,842 | 6,116 | 4,959,569 | 2,301,721 | 55,829 | 54,264,261 | 1,327,272 | 601 | 148,432 |
| 京 都 府 | 700,155 | 566,452,137 | 294,469,845 | 303,819 | 392,181,306 | 156,868,224 | 276,503 | 56,719,701 | 131,310,777 | 11,663 | 9,491,609 | 4,076,208 | 106,943 | 107,724,834 | 2,214,635 | 1,227 | 334,688 |
| 大 阪 府 | 2,280,361 | 1,944,183,747 | 943,297,063 | 1,004,030 | 1,342,341,017 | 517,968,561 | 864,936 | 175,617,292 | 402,169,088 | 40,217 | 33,179,459 | 15,497,779 | 367,916 | 392,044,988 | 7,661,635 | 3,262 | 1,000,991 |
| 兵 庫 県 | 1,543,008 | 1,358,536,487 | 639,218,347 | 686,182 | 942,556,045 | 355,103,927 | 570,441 | 110,781,082 | 268,659,399 | 24,574 | 20,692,573 | 10,041,384 | 259,512 | 283,882,537 | 5,413,637 | 2,299 | 624,250 |
| 和 歌 山 県 | 370,090 | 319,081,612 | 155,054,573 | 158,900 | 226,704,704 | 85,528,353 | 146,965 | 67,941,160 | 126,944,883 | 5,428 | 4,575,680 | 2,279,423 | 58,207 | 60,109,567 | 1,305,637 | 590 | 168,275 |
| 和 歌 山 県 | 275,488 | 203,198,656 | 110,883,642 | 110,262 | 135,636,576 | 55,559,828 | 112,369 | 20,407,213 | 52,615,305 | 4,856 | 3,966,393 | 1,711,548 | 47,414 | 43,041,668 | 996,961 | 587 | 146,806 |
| 鳥 取 県 | 180,971 | 123,750,195 | 75,539,497 | 84,189 | 85,823,994 | 41,206,995 | 65,484 | 12,824,324 | 32,479,102 | 3,170 | 2,275,541 | 1,237,236 | 27,775 | 22,742,733 | 616,164 | 353 | 83,603 |
| 島 根 県 | 238,345 | 162,237,759 | 101,316,361 | 109,351 | 111,549,456 | 54,996,000 | 86,465 | 16,603,953 | 43,873,215 | 4,498 | 3,283,888 | 1,692,122 | 37,491 | 30,678,527 | 755,023 | 540 | 121,935 |
| 山 島 県 | 595,052 | 467,472,691 | 256,526,056 | 288,177 | 333,057,625 | 148,426,681 | 204,648 | 39,793,412 | 101,990,381 | 10,551 | 8,233,790 | 4,108,357 | 90,738 | 86,168,961 | 2,000,636 | 938 | 218,903 |
| 山 口 県 | 862,913 | 710,327,656 | 358,187,125 | 403,189 | 496,280,504 | 205,237,042 | 302,230 | 59,538,047 | 144,406,550 | 16,084 | 12,828,220 | 5,756,867 | 139,916 | 141,292,239 | 2,786,667 | 1,494 | 388,646 |
| 山 口 県 | 486,391 | 389,956,606 | 198,424,569 | 219,004 | 265,964,000 | 110,370,488 | 173,613 | 32,006,056 | 83,517,305 | 7,988 | 6,375,945 | 3,053,942 | 84,846 | 85,375,681 | 1,482,835 | 940 | 234,925 |
| 徳 島 県 | 224,949 | 151,974,262 | 92,331,405 | 101,821 | 105,853,155 | 48,739,640 | 85,683 | 15,730,377 | 41,092,286 | 4,269 | 3,119,437 | 1,777,706 | 32,823 | 27,191,956 | 721,773 | 353 | 79,339 |
| 香 川 県 | 312,440 | 235,789,962 | 132,942,265 | 146,344 | 166,990,085 | 73,306,812 | 113,455 | 22,143,066 | 56,414,633 | 5,303 | 4,069,201 | 2,198,534 | 46,798 | 42,462,816 | 1,022,285 | 540 | 124,794 |
| 愛 媛 県 | 435,678 | 305,857,626 | 177,584,566 | 185,351 | 207,218,891 | 90,684,688 | 173,596 | 31,315,755 | 81,929,476 | 8,490 | 6,368,512 | 3,463,269 | 67,522 | | | | |

第 4 表 (続) 厚生年金保険 都道府県別年金受給権者状況(厚生年金保険計(旧共済組合を除く))
(新規裁定)

| 都道府県別 | 合 計 | | | 老 齢 年 金 | | | 通 算 老 齢 年 金 | | | 障 害 年 金 | | | 遺 族 年 金 | | | 通算遺族年金 | |
|-------------------------------|---------|-------------|------------|---------|------------|-----------|-------------|------------|-----------|---------|-----------|-----------|---------|------------|-----------|--------|-------|
| | 件数 | 年金額 | (別掲)基礎年金額 | 件数 | 年金額 | (別掲)基礎年金額 | 件数 | 年金額 | (別掲)基礎年金額 | 件数 | 年金額 | (別掲)基礎年金額 | 件数 | 年金額 | (別掲)基礎年金額 | 件数 | 年金額 |
| | 千円 | | 千円 | 千円 | | 千円 | 千円 | | 千円 | 千円 | | 千円 | 千円 | | 千円 | 千円 | |
| 平成 25 年 3月 | 171,934 | 107,720,248 | 13,451,799 | 67,221 | 66,712,577 | 2,411,139 | 72,727 | 10,372,974 | 8,252,706 | 2,876 | 2,133,906 | 1,248,473 | 29,101 | 28,499,047 | 1,539,482 | 9 | 1,745 |
| 4月 | 163,892 | 102,512,782 | 12,313,570 | 63,756 | 63,727,342 | 2,244,427 | 69,832 | 10,016,649 | 7,617,709 | 2,615 | 1,959,861 | 1,171,345 | 27,685 | 26,807,772 | 1,280,089 | 4 | 1,158 |
| 5月 | 160,829 | 94,464,481 | 13,645,717 | 53,000 | 52,092,599 | 2,428,502 | 74,401 | 10,374,242 | 8,356,393 | 3,050 | 2,312,856 | 1,338,741 | 30,376 | 29,684,591 | 1,522,080 | 2 | 193 |
| 6月 | 124,194 | 68,847,369 | 11,407,186 | 31,360 | 28,610,696 | 1,892,313 | 59,484 | 8,100,707 | 6,859,557 | 2,569 | 1,933,556 | 1,082,641 | 30,779 | 30,201,572 | 1,572,676 | 2 | 839 |
| 7月 | 129,338 | 67,984,093 | 12,826,627 | 29,844 | 26,251,305 | 2,063,855 | 63,988 | 8,764,164 | 7,543,712 | 3,468 | 2,560,717 | 1,510,855 | 32,033 | 30,406,816 | 1,708,205 | 5 | 1,091 |
| 8月 | 96,980 | 49,941,053 | 9,664,194 | 21,386 | 18,134,829 | 1,546,384 | 48,815 | 6,631,426 | 5,688,085 | 2,780 | 2,093,995 | 1,247,899 | 23,997 | 23,080,443 | 1,181,826 | 2 | 360 |
| 北 海 道 青森 岩手 宮城 秋田 | 4,763 | 2,135,515 | 470,665 | 918 | 727,778 | 60,702 | 2,559 | 312,990 | 299,407 | 150 | 111,397 | 58,419 | 1,135 | 983,270 | 52,137 | 1 | 81 |
| | 1,255 | 442,592 | 137,702 | 240 | 164,409 | 14,000 | 697 | 81,639 | 92,147 | 38 | 25,914 | 18,464 | 280 | 170,630 | 13,091 | — | — |
| | 1,187 | 499,796 | 115,297 | 278 | 182,600 | 11,713 | 566 | 64,377 | 70,184 | 44 | 30,480 | 18,995 | 299 | 222,339 | 14,405 | — | — |
| | 1,773 | 880,830 | 173,890 | 460 | 392,701 | 33,059 | 889 | 122,835 | 100,358 | 58 | 44,791 | 30,421 | 366 | 320,504 | 10,052 | — | — |
| 山 福 茨 栃 群 形 島 城 木 馬 | 936 | 374,323 | 97,711 | 245 | 151,468 | 17,967 | 437 | 54,505 | 61,584 | 24 | 17,318 | 7,472 | 230 | 151,033 | 10,688 | — | — |
| | 1,022 | 464,014 | 108,476 | 297 | 183,245 | 22,376 | 430 | 57,593 | 68,983 | 25 | 15,270 | 7,668 | 270 | 207,906 | 9,449 | — | — |
| | 1,736 | 827,160 | 156,972 | 480 | 327,420 | 28,830 | 783 | 111,057 | 96,479 | 33 | 22,168 | 18,539 | 440 | 366,515 | 13,123 | — | — |
| | 2,225 | 1,119,598 | 247,884 | 506 | 444,652 | 40,822 | 1,146 | 154,545 | 132,963 | 66 | 57,373 | 35,010 | 507 | 463,028 | 39,089 | — | — |
| 埼 千 東 神 奈 新 玉 葉 京 川 潟 | 1,459 | 680,265 | 162,735 | 330 | 269,012 | 30,080 | 741 | 102,575 | 92,470 | 40 | 26,789 | 15,954 | 348 | 281,889 | 24,232 | — | — |
| | 1,492 | 745,327 | 162,952 | 309 | 261,106 | 24,879 | 735 | 99,578 | 87,887 | 65 | 53,849 | 31,471 | 383 | 330,795 | 18,715 | — | — |
| | 5,067 | 2,760,550 | 496,955 | 1,147 | 1,100,592 | 93,838 | 2,626 | 370,471 | 298,589 | 121 | 99,467 | 58,630 | 1,173 | 1,190,021 | 45,898 | — | — |
| | 4,429 | 2,511,975 | 457,165 | 870 | 880,132 | 77,520 | 2,352 | 332,628 | 271,179 | 111 | 87,342 | 48,712 | 1,096 | 1,211,873 | 59,754 | — | — |
| 富 石 福 山 長 山 川 井 梨 野 | 8,297 | 4,985,993 | 847,556 | 1,850 | 1,929,244 | 182,048 | 4,174 | 671,548 | 499,624 | 186 | 146,597 | 80,196 | 2,087 | 2,238,604 | 85,688 | — | — |
| | 5,934 | 3,679,083 | 588,245 | 1,162 | 1,243,002 | 89,202 | 3,070 | 448,295 | 348,661 | 163 | 136,769 | 67,386 | 1,539 | 1,851,017 | 82,995 | — | — |
| | 2,069 | 1,067,790 | 192,643 | 615 | 429,035 | 28,006 | 842 | 116,001 | 114,923 | 51 | 37,875 | 24,815 | 561 | 484,880 | 24,899 | — | — |
| | 924 | 507,940 | 60,118 | 298 | 211,808 | 10,302 | 366 | 47,611 | 35,788 | 11 | 6,902 | 3,674 | 249 | 241,619 | 10,354 | — | — |
| 岐 静 愛 三 滋 阜 岡 知 重 賀 | 1,009 | 518,886 | 86,374 | 265 | 192,519 | 15,704 | 448 | 57,719 | 45,225 | 34 | 26,284 | 13,594 | 262 | 242,364 | 11,852 | — | — |
| | 661 | 349,637 | 58,382 | 187 | 130,794 | 9,328 | 276 | 37,895 | 31,668 | 26 | 17,505 | 9,996 | 172 | 163,444 | 7,391 | — | — |
| | 646 | 308,071 | 67,429 | 147 | 122,153 | 10,622 | 321 | 43,067 | 37,712 | 17 | 12,112 | 7,501 | 161 | 130,738 | 11,593 | — | — |
| | 1,601 | 793,163 | 135,971 | 395 | 273,050 | 19,729 | 731 | 107,228 | 77,416 | 44 | 29,709 | 17,858 | 431 | 383,176 | 20,967 | — | — |
| 京 大 兵 奈 和 都 阪 庫 良 山 歌 | 1,660 | 764,236 | 150,287 | 319 | 252,338 | 23,206 | 880 | 112,858 | 91,515 | 43 | 30,517 | 19,630 | 418 | 368,523 | 15,935 | — | — |
| | 2,869 | 1,508,298 | 253,784 | 646 | 521,101 | 36,965 | 1,408 | 199,512 | 139,981 | 85 | 70,658 | 39,150 | 730 | 717,027 | 37,688 | — | — |
| | 5,249 | 2,850,275 | 527,406 | 1,031 | 926,504 | 75,467 | 2,684 | 351,337 | 299,673 | 153 | 114,857 | 62,064 | 1,381 | 1,457,576 | 90,203 | — | — |
| | 1,434 | 736,424 | 130,650 | 314 | 246,177 | 20,048 | 698 | 100,445 | 83,944 | 37 | 27,055 | 15,033 | 385 | 362,747 | 11,625 | — | — |
| 鳥 島 岡 広 山 取 根 山 島 口 | 1,009 | 537,576 | 98,237 | 226 | 200,018 | 16,978 | 494 | 65,379 | 56,508 | 36 | 25,614 | 14,020 | 253 | 246,565 | 10,731 | — | — |
| | 1,920 | 959,593 | 210,113 | 404 | 351,022 | 38,978 | 1,018 | 136,199 | 127,564 | 49 | 39,038 | 16,635 | 449 | 433,335 | 26,936 | — | — |
| | 6,216 | 3,382,472 | 656,057 | 1,184 | 1,141,334 | 104,156 | 3,284 | 461,383 | 403,361 | 190 | 139,583 | 86,319 | 1,558 | 1,640,172 | 62,222 | — | — |
| | 4,494 | 2,413,542 | 483,854 | 902 | 833,638 | 71,247 | 2,339 | 307,782 | 276,176 | 129 | 106,265 | 67,626 | 1,124 | 1,165,858 | 68,805 | — | — |
| 德 香 愛 高 福 賀 崎 本 分 崎 | 1,065 | 540,360 | 114,035 | 157 | 151,142 | 14,102 | 598 | 74,058 | 73,806 | 23 | 17,168 | 11,130 | 287 | 297,993 | 14,998 | — | — |
| | 773 | 369,199 | 75,350 | 147 | 124,850 | 10,618 | 401 | 48,887 | 48,327 | 19 | 14,187 | 9,468 | 206 | 181,275 | 6,939 | — | — |
| | 498 | 227,006 | 51,233 | 141 | 90,717 | 5,683 | 217 | 27,302 | 29,868 | 11 | 7,492 | 6,685 | 129 | 101,494 | 8,997 | — | — |
| | 671 | 319,021 | 60,433 | 191 | 118,167 | 12,431 | 268 | 37,114 | 17,449 | 25 | 16,299 | 10,858 | 187 | 147,441 | 19,695 | — | — |
| 佐 長 熊 大 宮 賀 崎 本 分 崎 | 1,560 | 828,677 | 132,789 | 352 | 268,017 | 21,806 | 715 | 89,524 | 68,972 | 64 | 46,849 | 28,737 | 429 | 424,287 | 13,274 | — | — |
| | 2,225 | 1,207,875 | 191,970 | 534 | 444,413 | 27,823 | 1,057 | 135,864 | 102,399 | 73 | 55,140 | 31,105 | 561 | 572,457 | 30,642 | — | — |
| | 1,329 | 689,172 | 122,742 | 259 | 203,033 | 13,572 | 645 | 78,015 | 75,393 | 29 | 21,855 | 12,584 | 396 | 386,269 | 21,193 | — | — |
| | 653 | 299,333 | 64,331 | 168 | 119,506 | 10,362 | 291 | 34,392 | 40,076 | 18 | 12,745 | 6,351 | 176 | 132,691 | 7,542 | — | — |
| 鹿 沖 ぞ 島 繩 他 | 818 | 399,182 | 77,610 | 207 | 157,058 | 7,560 | 384 | 48,703 | 51,282 | 20 | 14,759 | 12,584 | 207 | 178,662 | 6,184 | — | — |
| | 1,204 | 509,960 | 126,872 | 221 | 167,296 | 14,311 | 669 | 77,955 | 75,573 | 43 | 30,305 | 21,914 | 271 | 234,404 | 15,073 | — | — |
| | 630 | 288,770 | 69,353 | 178 | 130,444 | 11,110 | 308 | 38,261 | 47,627 | 14 | 9,366 | 9,829 | 130 | 110,698 | 787 | — | — |
| | 4,080 | 2,087,091 | 392,610 | 912 | 752,554 | 70,847 | 2,053 | 268,264 | 206,129 | 150 | 109,989 | 68,291 | 965 | 956,283 | 47,343 | — | — |
| 佐 長 熊 大 宮 賀 崎 本 分 崎 | 706 | 306,492 | 72,010 | 199 | 129,813 | 13,134 | 332 | 44,472 | 45,858 | 13 | 8,002 | 6,941 | 162 | 124,205 | 6,077 | — | — |
| | 1,286 | 563,210 | 130,869 | 282 | 209,782 | 19,000 | 663 | 84,703 | 72,982 | 30 | 19,669 | 13,686 | 311 | 249,056 | 25,201 | — | — |
| | 1,494 | 658,175 | 151,783 | 377 | 259,217 | 21,658 | 715 | 92,060 | 86,581 | 51 | 35,397 | 21,564 | 351 | 271,502 | 21,980 | — | — |
| | 1,076 | 464,758 | 118,145 | 246 | 174,479 | 18,970 | 561 | 70,938 | 67,979 | 40 | 29,439 | 22,307 | 229 | 189,902 | 8,889 | — | — |
| 鹿 沖 ぞ 島 繩 他 | 924 | 335,743 | 90,942 | 204 | 120,154 | 11,006 | 489 | 67,702 | 50,410 | 38 | 25,716 | 15,197 | 192 | 121,891 | 14,330 | 1 | 280 |
| | 1,586 | 639,482 | 150,603 | 349 | 239,636 | 15,774 | 830 | 104,415 | 96,770 | 58 | 40,420 | 29,397 | 349 | 255,011 | 8,663 | — | — |
| | 915 | 339,832 | 119,048 | 200 | 152,223 | 17,381 | 532 | 64,447 | 78,759 | 32 | 19,701 | 14,020 | 151 | 103,462 | 8,889 | — | — |
| | 151 | 62,790 | 15,958 | 37 | 33,478 | 1,466 | 93 | 15,298 | 9,880 | — | — | — | 21 | 14,015 | 4,611 | — | — |

第4表(続) 厚生年金保険 都道府県別年金受給権者状況(厚生年金保険計(旧共済組合を除く))

(失 権)

| 都道府県別 | 合 計 | | | 老 齢 年 金 | | | 通 算 老 齢 年 金 | | | 障 害 年 金 | | | 遺 族 年 金 | | | 通算遺族年金 | |
|---------|---------|------------|------------|---------|------------|------------|-------------|-----------|------------|---------|-----------|-----------|---------|------------|------------|--------|---------|
| | 件数 | 年金額 | (別掲)基礎年金額 | 件数 | 年金額 | (別掲)基礎年金額 | 件数 | 年金額 | (別掲)基礎年金額 | 件数 | 年金額 | (別掲)基礎年金額 | 件数 | 年金額 | (別掲)基礎年金額 | 件数 | 年金額 |
| | 千円 | | 千円 | 千円 | | 千円 | 千円 | | 千円 | 千円 | | 千円 | 千円 | | 千円 | 千円 | |
| 平成25年3月 | 86,441 | 86,593,136 | 29,140,533 | 37,175 | 58,243,850 | 16,793,354 | 27,923 | 8,106,149 | 11,234,603 | 2,043 | 1,957,166 | 905,725 | 18,806 | 18,162,345 | 206,853 | 494 | 123,626 |
| 4月 | 103,511 | 93,212,456 | 41,367,333 | 37,297 | 58,333,859 | 17,094,771 | 27,570 | 7,882,585 | 11,242,569 | 2,194 | 2,112,113 | 922,355 | 35,984 | 24,764,964 | 12,107,639 | 466 | 118,935 |
| 5月 | 88,574 | 90,639,239 | 30,742,235 | 39,426 | 62,482,596 | 17,976,980 | 27,819 | 7,966,702 | 11,613,748 | 2,133 | 2,003,531 | 864,856 | 18,766 | 18,076,453 | 286,651 | 430 | 109,957 |
| 6月 | 88,539 | 91,178,771 | 30,757,565 | 39,698 | 63,090,040 | 18,096,628 | 27,904 | 8,183,544 | 11,477,635 | 2,264 | 2,113,693 | 975,918 | 18,224 | 17,674,976 | 207,385 | 449 | 116,519 |
| 7月 | 89,108 | 93,081,781 | 31,510,262 | 40,804 | 65,441,891 | 18,740,846 | 27,924 | 8,198,958 | 11,555,811 | 2,266 | 2,167,760 | 959,046 | 17,712 | 17,170,224 | 254,560 | 402 | 102,948 |
| 8月 | 77,702 | 77,489,258 | 27,447,117 | 33,963 | 52,613,005 | 16,064,035 | 25,137 | 7,161,377 | 10,411,555 | 1,930 | 1,799,580 | 804,319 | 16,281 | 15,814,927 | 167,208 | 391 | 100,368 |
| 北海道 | 3,625 | 3,175,362 | 1,184,709 | 1,312 | 1,982,726 | 539,298 | 1,432 | 399,304 | 588,507 | 100 | 96,852 | 43,176 | 753 | 688,915 | 13,729 | 28 | 7,565 |
| 青森 | 840 | 559,569 | 318,741 | 271 | 333,519 | 132,946 | 373 | 79,457 | 171,769 | 26 | 25,085 | 10,618 | 168 | 121,268 | 3,409 | 2 | 239 |
| 岩手 | 861 | 657,702 | 318,050 | 316 | 414,117 | 156,815 | 321 | 80,161 | 144,823 | 26 | 20,567 | 13,573 | 193 | 141,412 | 2,840 | 5 | 1,445 |
| 宮城 | 1,182 | 1,064,995 | 401,253 | 476 | 717,457 | 219,405 | 428 | 118,725 | 164,649 | 30 | 24,990 | 14,353 | 240 | 201,794 | 2,848 | 8 | 2,029 |
| 秋田 | 736 | 478,854 | 261,256 | 211 | 280,424 | 98,778 | 335 | 73,225 | 150,705 | 20 | 14,057 | 10,480 | 166 | 110,907 | 1,293 | 4 | 241 |
| 山形 | 810 | 582,819 | 288,814 | 286 | 363,230 | 139,339 | 322 | 82,357 | 137,281 | 23 | 17,896 | 8,651 | 173 | 118,155 | 3,543 | 6 | 1,181 |
| 福島 | 1,164 | 926,072 | 401,862 | 451 | 592,103 | 213,065 | 425 | 111,030 | 168,027 | 37 | 25,222 | 19,469 | 245 | 196,398 | 1,302 | 6 | 1,319 |
| 茨城 | 1,448 | 1,385,515 | 549,749 | 650 | 940,582 | 327,329 | 444 | 114,795 | 197,799 | 41 | 39,282 | 21,862 | 309 | 289,910 | 2,759 | 4 | 946 |
| 栃木 | 1,119 | 1,039,613 | 417,539 | 474 | 706,150 | 242,045 | 370 | 107,926 | 165,842 | 26 | 24,685 | 8,062 | 240 | 199,242 | 1,591 | 9 | 1,609 |
| 群馬 | 1,257 | 1,142,214 | 446,855 | 563 | 814,122 | 259,770 | 416 | 113,821 | 171,529 | 35 | 27,079 | 12,458 | 235 | 184,937 | 3,099 | 8 | 2,255 |
| 埼玉県 | 3,833 | 4,119,393 | 1,477,045 | 1,812 | 2,883,748 | 933,670 | 1,154 | 349,980 | 491,731 | 94 | 92,115 | 45,613 | 761 | 790,800 | 6,032 | 12 | 2,751 |
| 千葉県 | 3,191 | 3,636,551 | 1,253,944 | 1,567 | 2,584,105 | 830,947 | 864 | 259,539 | 380,883 | 81 | 85,538 | 35,231 | 663 | 703,777 | 6,883 | 16 | 3,592 |
| 東京都 | 6,877 | 7,658,940 | 2,366,780 | 2,993 | 5,102,575 | 1,367,573 | 2,145 | 664,068 | 921,091 | 136 | 133,049 | 64,110 | 1,576 | 1,750,273 | 14,006 | 27 | 8,974 |
| 神奈川県 | 5,228 | 6,861,997 | 2,062,360 | 2,784 | 5,127,710 | 1,437,653 | 1,326 | 414,409 | 571,175 | 87 | 84,274 | 43,625 | 1,014 | 1,231,951 | 9,907 | 17 | 3,654 |
| | 1,746 | 1,613,887 | 564,214 | 762 | 1,095,482 | 328,290 | 551 | 148,514 | 218,981 | 57 | 52,909 | 12,408 | 368 | 314,907 | 4,536 | 8 | 2,075 |
| 富山県 | 840 | 817,590 | 263,587 | 373 | 558,703 | 156,693 | 263 | 75,237 | 98,104 | 16 | 12,021 | 7,489 | 181 | 169,588 | 1,301 | 7 | 2,042 |
| 石川県 | 759 | 655,416 | 254,257 | 303 | 415,159 | 132,402 | 268 | 77,106 | 112,614 | 17 | 14,971 | 9,241 | 167 | 147,106 | - | 4 | 1,074 |
| 福井県 | 560 | 482,523 | 200,713 | 241 | 316,614 | 117,967 | 182 | 52,489 | 75,048 | 13 | 9,671 | 7,698 | 121 | 103,242 | - | 3 | 507 |
| 山梨県 | 481 | 387,524 | 161,197 | 177 | 242,026 | 79,652 | 188 | 54,933 | 76,826 | 12 | 8,747 | 4,719 | 103 | 81,596 | - | 1 | 222 |
| 長野県 | 1,578 | 1,430,685 | 506,994 | 650 | 939,843 | 280,911 | 557 | 170,011 | 208,500 | 48 | 45,033 | 15,201 | 317 | 274,081 | 2,383 | 6 | 1,718 |
| 岐阜県 | 1,366 | 1,278,297 | 473,066 | 581 | 861,073 | 272,106 | 476 | 135,527 | 190,894 | 36 | 37,700 | 8,492 | 269 | 242,665 | 1,573 | 4 | 1,332 |
| 静岡県 | 2,585 | 2,693,281 | 913,934 | 1,226 | 1,914,752 | 566,338 | 792 | 242,350 | 316,508 | 56 | 46,496 | 28,362 | 504 | 487,792 | 2,726 | 7 | 1,892 |
| 愛知県 | 4,556 | 4,905,445 | 1,637,754 | 2,137 | 3,385,954 | 1,027,575 | 1,325 | 414,094 | 558,556 | 112 | 109,667 | 40,320 | 963 | 991,165 | 11,303 | 19 | 4,566 |
| 三重県 | 1,246 | 1,184,751 | 448,597 | 555 | 795,291 | 259,769 | 405 | 115,090 | 176,208 | 37 | 33,251 | 12,620 | 243 | 239,488 | - | 6 | 1,631 |
| 滋賀県 | 778 | 747,353 | 278,325 | 323 | 501,184 | 170,483 | 257 | 76,552 | 96,633 | 11 | 9,059 | 6,334 | 182 | 158,932 | 4,875 | 5 | 1,627 |
| 京都府 | 1,446 | 1,474,747 | 479,273 | 650 | 1,013,229 | 296,300 | 446 | 128,659 | 170,310 | 29 | 24,645 | 8,946 | 311 | 305,166 | 3,717 | 10 | 3,048 |
| 大阪府 | 5,742 | 6,266,444 | 2,075,056 | 2,711 | 4,301,684 | 1,300,004 | 1,646 | 488,220 | 704,280 | 150 | 155,395 | 53,850 | 1,207 | 1,312,586 | 16,922 | 28 | 8,559 |
| 兵庫県 | 3,821 | 4,275,688 | 1,354,854 | 1,749 | 2,953,327 | 845,055 | 1,124 | 312,467 | 462,329 | 85 | 89,743 | 40,466 | 836 | 911,773 | 7,004 | 27 | 8,379 |
| 奈良県 | 813 | 849,502 | 297,044 | 357 | 571,581 | 178,698 | 260 | 73,739 | 106,823 | 17 | 19,096 | 9,438 | 177 | 184,756 | 2,085 | 2 | 330 |
| 和歌山県 | 635 | 536,197 | 205,811 | 228 | 332,707 | 97,005 | 246 | 60,921 | 102,121 | 14 | 11,712 | 6,685 | 144 | 130,214 | - | 3 | 643 |
| 鳥取県 | 406 | 303,658 | 140,638 | 154 | 182,121 | 79,291 | 152 | 40,843 | 59,683 | 7 | 7,120 | 983 | 88 | 72,619 | 681 | 5 | 955 |
| 島根県 | 486 | 377,329 | 177,101 | 195 | 246,737 | 96,366 | 173 | 43,489 | 71,349 | 13 | 11,201 | 7,875 | 103 | 75,622 | 1,511 | 2 | 280 |
| 岡山県 | 1,433 | 1,373,626 | 505,070 | 680 | 958,678 | 318,168 | 433 | 123,021 | 168,912 | 35 | 32,760 | 12,983 | 282 | 258,779 | 5,008 | 3 | 388 |
| 広島県 | 1,847 | 1,826,135 | 595,910 | 808 | 1,203,768 | 355,972 | 581 | 178,431 | 219,419 | 57 | 54,906 | 17,357 | 390 | 386,367 | 3,163 | 11 | 2,663 |
| 山口県 | 1,201 | 1,193,502 | 398,741 | 514 | 791,343 | 237,525 | 374 | 107,319 | 151,923 | 23 | 21,379 | 6,912 | 280 | 270,409 | 2,381 | 10 | 3,054 |
| 徳島県 | 523 | 380,320 | 184,987 | 204 | 243,672 | 91,988 | 196 | 48,814 | 82,925 | 15 | 12,572 | 9,271 | 107 | 75,076 | 804 | 1 | 186 |
| 香川県 | 772 | 634,707 | 255,077 | 310 | 394,208 | 139,017 | 259 | 66,434 | 106,420 | 19 | 16,414 | 9,640 | 180 | 157,156 | - | 4 | 494 |
| 愛媛県 | 884 | 797,074 | 272,305 | 366 | 524,381 | 148,376 | 314 | 84,902 | 113,392 | 27 | 22,139 | 10,030 | 174 | 165,235 | 506 | 3 | 419 |
| 高知県 | 530 | 420,980 | 169,191 | 210 | 275,148 | 81,097 | 210 | 55,792 | 84,753 | 12 | 13,061 | 3,341 | 96 | 76,614 | - | 2 | 366 |
| 福岡県 | 2,718 | 2,755,828 | 930,100 | 1,257 | 1,909,577 | 579,112 | 803 | 219,444 | 318,904 | 78 | 67,276 | 30,286 | 565 | 556,395 | 1,798 | 15 | 3,137 |
| 佐賀県 | 581 | 449,436 | 197,256 | 211 | 265,195 | 97,805 | 209 | 52,746 | 90,749 | 17 | 13,786 | 5,899 | 140 | 116,821 | 2,804 | 4 | 887 |
| 長崎県 | 871 | 803,145 | 289,708 | 332 | 522,021 | 150,875 | 308 | 78,426 | 125,227 | 18 | 17,997 | 9,635 | 201 | 181,117 | 3,972 | 12 | 3,584 |
| 熊本県 | 1,117 | 875,134 | 385,859 | 405 | 561,360 | 183,373 | 476 | 127,994 | 189,640 | 29 | 26,031 | 12,846 | 200 | 157,731 | - | 7 | 2,018 |
| 大宮 | 894 | 714,844 | 311,058 | 337 | 448,151 | 151,459 | 338 | 83,726 | 141,706 | 34 | 33,281 | 17,893 | 181 | 148,599 | - | 4 | 1,087 |
| | 670 | 536,091 | 221,958 | 247 | 344,601 | 103,492 | 273 | 74,827 | 110,981 | 22 | 17,805 | 6,691 | 126 | 98,528 | 795 | 2 | 330 |
| 鹿児島県 | 1,248 | 904,896 | 390,228 | 415 | 550,322 | 179,655 | 517 | 137,900 | 192,866 | 39 | 29,762 | 12,416 | 264 | 183,920 | 5,292 | 13 | 2,991 |
| 沖縄県 | 379 | 242,601 | 152,602 | 127 | 148,462 | 61,899 | 170 | 39,936 | 80,491 | 13 | 11,283 | 6,715 | 68 | 42,834 | 3,496 | 1 | 87 |
| | 19 | 11,023 | 5,695 | 2 | 2,083 | 690 | 10 | 2,627 | 1,672 | - | - | - | 7 | 6,313 | 3,333 | - | - |

第4表(続) 厚生年金保険 都道府県別年金受給権者状況(旧法船員保険)

(月末現在)

| 都道府県別 | 合 計 | | 老 齢 年 金 | | | | | 通 算 老 齢 年 金 | | | | | 障 害 年 金 | | 遺 族 年 金 | | 通算遺族年金 | | |
|---------|--------|------------|---------|--------|------------|-----|-------|-------------|-------|-----------|-----|-----|---------|-----------|---------|------------|--------|---------|--|
| | | | 計 | 退 職 | | 在 職 | | 計 | 退 職 | | 在 職 | | | | | | | | |
| | 件数 | 年金額 | 件数 | 件数 | 年金額 | 件数 | 年金額 | 件数 | 件数 | 年金額 | 件数 | 年金額 | 件数 | 年金額 | 件数 | 年金額 | 件数 | 年金額 | |
| | 千円 | | 千円 | | | | | 千円 | | | | | 千円 | | 千円 | | 千円 | | |
| 平成 25 年 | | | | | | | | | | | | | | | | | | | |
| 3月 | 43,679 | 89,989,268 | 20,211 | 20,210 | 58,162,883 | 1 | 2,130 | 3,598 | 3,598 | 1,297,573 | - | - | 1,926 | 3,807,939 | 16,926 | 26,460,180 | 1,018 | 258,563 | |
| 4月 | 43,342 | 89,261,965 | 20,015 | 20,015 | 57,622,698 | - | - | 3,559 | 3,559 | 1,280,516 | - | - | 1,916 | 3,785,275 | 16,839 | 26,316,012 | 1,013 | 257,463 | |
| 5月 | 42,958 | 88,476,933 | 19,781 | 19,781 | 56,980,493 | - | - | 3,503 | 3,503 | 1,261,435 | - | - | 1,909 | 3,774,467 | 16,759 | 26,204,881 | 1,006 | 255,658 | |
| 6月 | 42,605 | 87,738,417 | 19,572 | 19,572 | 56,390,062 | - | - | 3,464 | 3,464 | 1,247,216 | - | - | 1,898 | 3,757,756 | 16,673 | 26,090,382 | 998 | 253,001 | |
| 7月 | 42,277 | 87,024,158 | 19,374 | 19,374 | 55,839,910 | - | - | 3,441 | 3,441 | 1,234,702 | - | - | 1,889 | 3,742,734 | 16,580 | 25,955,101 | 993 | 251,711 | |
| 8月 | 42,004 | 86,458,419 | 19,217 | 19,217 | 55,392,104 | - | - | 3,402 | 3,402 | 1,222,342 | - | - | 1,879 | 3,721,168 | 16,519 | 25,872,428 | 987 | 250,377 | |
| 北 海 道 | 2,495 | 4,789,715 | 816 | 816 | 2,109,105 | - | - | 265 | 265 | 84,936 | - | - | 133 | 289,967 | 1,215 | 2,290,350 | 66 | 15,357 | |
| 青 森 県 | 1,179 | 1,905,558 | 336 | 336 | 756,188 | - | - | 115 | 115 | 39,789 | - | - | 60 | 116,670 | 607 | 978,854 | 61 | 14,058 | |
| 岩 手 県 | 1,175 | 2,013,283 | 413 | 413 | 959,087 | - | - | 119 | 119 | 38,899 | - | - | 53 | 107,627 | 553 | 898,146 | 37 | 9,525 | |
| 宮 城 県 | 2,216 | 4,475,173 | 952 | 952 | 2,427,675 | - | - | 100 | 100 | 38,944 | - | - | 148 | 314,159 | 984 | 1,686,264 | 32 | 8,131 | |
| 秋 田 県 | 361 | 663,975 | 147 | 147 | 332,732 | - | - | 35 | 35 | 12,522 | - | - | 22 | 44,660 | 147 | 271,507 | 10 | 2,554 | |
| 山 形 県 | 332 | 650,386 | 116 | 116 | 307,702 | - | - | 17 | 17 | 5,757 | - | - | 10 | 19,696 | 178 | 315,594 | 11 | 1,637 | |
| 福 島 県 | 584 | 1,156,013 | 273 | 273 | 696,857 | - | - | 25 | 25 | 8,553 | - | - | 19 | 42,083 | 253 | 404,602 | 14 | 3,918 | |
| 茨 城 県 | 740 | 1,409,357 | 353 | 353 | 928,443 | - | - | 42 | 42 | 14,390 | - | - | 31 | 60,003 | 300 | 402,559 | 14 | 3,961 | |
| 栃 木 県 | 75 | 188,319 | 44 | 44 | 148,049 | - | - | 8 | 8 | 2,683 | - | - | 2 | 3,516 | 18 | 33,404 | 3 | 668 | |
| 群 馬 県 | 75 | 177,944 | 37 | 37 | 130,670 | - | - | 10 | 10 | 2,723 | - | - | 2 | 2,100 | 23 | 41,427 | 3 | 1,024 | |
| 埼 玉 県 | 314 | 785,042 | 168 | 168 | 574,077 | - | - | 29 | 29 | 9,061 | - | - | 11 | 21,709 | 104 | 179,929 | 2 | 266 | |
| 千 葉 県 | 1,306 | 2,380,667 | 592 | 592 | 1,551,468 | - | - | 129 | 129 | 52,453 | - | - | 34 | 64,147 | 507 | 701,367 | 44 | 11,233 | |
| 東 京 県 | 738 | 1,717,914 | 349 | 349 | 1,199,204 | - | - | 96 | 96 | 33,764 | - | - | 35 | 64,722 | 243 | 416,546 | 15 | 3,678 | |
| 神 奈 川 県 | 1,695 | 4,285,332 | 956 | 956 | 3,217,569 | - | - | 109 | 109 | 48,442 | - | - | 41 | 85,647 | 560 | 925,230 | 29 | 8,443 | |
| 新 潟 県 | 767 | 1,769,822 | 373 | 373 | 1,180,502 | - | - | 58 | 58 | 20,212 | - | - | 27 | 61,473 | 292 | 503,439 | 17 | 4,197 | |
| 富 山 県 | 421 | 851,364 | 187 | 187 | 521,677 | - | - | 35 | 35 | 14,095 | - | - | 9 | 17,891 | 173 | 293,134 | 17 | 4,568 | |
| 石 川 県 | 840 | 1,859,443 | 416 | 416 | 1,266,036 | - | - | 71 | 71 | 25,156 | - | - | 27 | 56,047 | 295 | 505,756 | 31 | 6,448 | |
| 福 井 県 | 295 | 619,801 | 152 | 152 | 455,471 | - | - | 36 | 36 | 12,141 | - | - | 7 | 16,765 | 90 | 132,382 | 10 | 3,042 | |
| 山 梨 県 | 33 | 75,686 | 14 | 14 | 51,538 | - | - | 6 | 6 | 1,991 | - | - | 1 | 3,538 | 11 | 18,207 | 1 | 412 | |
| 長 野 県 | 118 | 296,764 | 59 | 59 | 211,841 | - | - | 17 | 17 | 4,049 | - | - | 5 | 11,280 | 34 | 68,966 | 3 | 629 | |
| 岐 阜 県 | 101 | 256,121 | 60 | 60 | 206,425 | - | - | 17 | 17 | 5,081 | - | - | 3 | 4,737 | 20 | 39,681 | 1 | 198 | |
| 静 岡 県 | 1,814 | 3,577,684 | 884 | 884 | 2,412,258 | - | - | 111 | 111 | 42,368 | - | - | 52 | 97,145 | 718 | 1,012,982 | 49 | 12,931 | |
| 愛 知 県 | 502 | 984,726 | 217 | 217 | 670,794 | - | - | 79 | 79 | 26,827 | - | - | 15 | 36,987 | 174 | 246,024 | 17 | 4,094 | |
| 三 重 県 | 1,085 | 1,963,651 | 567 | 567 | 1,417,152 | - | - | 122 | 122 | 42,370 | - | - | 37 | 82,788 | 314 | 410,660 | 45 | 10,682 | |
| 滋 賀 県 | 73 | 186,256 | 41 | 41 | 150,092 | - | - | 13 | 13 | 3,860 | - | - | 3 | 8,240 | 16 | 24,064 | - | - | |
| 京 都 府 | 245 | 567,215 | 123 | 123 | 423,241 | - | - | 30 | 30 | 12,121 | - | - | 5 | 8,466 | 80 | 121,679 | 7 | 1,708 | |
| 大 阪 府 | 1,176 | 2,617,743 | 548 | 548 | 1,793,223 | - | - | 98 | 98 | 33,820 | - | - | 46 | 88,922 | 460 | 694,729 | 24 | 7,050 | |
| 兵 庫 県 | 2,091 | 5,230,463 | 1,149 | 1,149 | 3,925,108 | - | - | 132 | 132 | 46,612 | - | - | 59 | 125,598 | 724 | 1,126,194 | 27 | 6,951 | |
| 奈 良 県 | 131 | 343,813 | 74 | 74 | 273,246 | - | - | 14 | 14 | 4,192 | - | - | 1 | 890 | 37 | 64,249 | 5 | 1,236 | |
| 和 歌 山 県 | 790 | 1,455,654 | 379 | 379 | 977,091 | - | - | 64 | 64 | 21,931 | - | - | 38 | 71,895 | 276 | 375,387 | 33 | 9,350 | |
| 鳥 取 県 | 303 | 600,901 | 129 | 129 | 351,156 | - | - | 20 | 20 | 6,730 | - | - | 17 | 31,339 | 136 | 211,284 | 1 | 392 | |
| 島 根 県 | 830 | 1,624,184 | 349 | 349 | 951,118 | - | - | 64 | 64 | 25,617 | - | - | 48 | 92,946 | 352 | 549,739 | 17 | 4,763 | |
| 岡 山 県 | 502 | 1,142,356 | 262 | 262 | 863,808 | - | - | 47 | 47 | 18,707 | - | - | 17 | 26,534 | 166 | 230,459 | 10 | 2,847 | |
| 広 島 県 | 1,505 | 3,266,527 | 710 | 710 | 2,193,210 | - | - | 130 | 130 | 42,813 | - | - | 66 | 120,138 | 570 | 902,902 | 29 | 7,464 | |
| 山 口 県 | 1,989 | 4,407,468 | 957 | 957 | 2,943,175 | - | - | 102 | 102 | 40,056 | - | - | 105 | 215,539 | 785 | 1,197,351 | 40 | 11,347 | |
| 徳 島 県 | 814 | 1,609,047 | 390 | 390 | 1,032,798 | - | - | 50 | 50 | 18,242 | - | - | 35 | 68,616 | 324 | 485,857 | 15 | 3,534 | |
| 香 川 県 | 828 | 1,715,313 | 404 | 404 | 1,182,078 | - | - | 106 | 106 | 37,730 | - | - | 37 | 81,222 | 274 | 412,759 | 7 | 1,524 | |
| 愛 媛 県 | 1,524 | 2,985,357 | 685 | 685 | 1,869,384 | - | - | 127 | 127 | 46,997 | - | - | 60 | 135,525 | 615 | 924,067 | 37 | 9,384 | |
| 高 知 県 | 1,270 | 2,250,283 | 585 | 585 | 1,392,897 | - | - | 86 | 86 | 29,378 | - | - | 61 | 105,703 | 501 | 711,970 | 37 | 10,336 | |
| 福 岡 県 | 1,780 | 4,229,197 | 868 | 868 | 2,816,048 | - | - | 98 | 98 | 33,625 | - | - | 86 | 177,112 | 706 | 1,197,424 | 22 | 4,988 | |
| 佐 賀 県 | 364 | 739,641 | 145 | 145 | 438,599 | - | - | 28 | 28 | 9,123 | - | - | 22 | 45,450 | 166 | 245,816 | 3 | 652 | |
| 長 崎 県 | 3,187 | 6,434,515 | 1,458 | 1,458 | 4,112,431 | - | - | 194 | 194 | 82,931 | - | - | 193 | 355,647 | 1,270 | 1,866,675 | 72 | 16,832 | |
| 熊 本 県 | 616 | 1,130,854 | 258 | 258 | 692,549 | - | - | 67 | 67 | 23,661 | - | - | 40 | 65,333 | 233 | 343,903 | 18 | 5,409 | |
| 大 宮 町 | 511 | 968,713 | 238 | 238 | 619,923 | - | - | 45 | 45 | 15,825 | - | - | 27 | 47,265 | 193 | 284,167 | 8 | 1,534 | |
| 宮 崎 県 | 502 | 869,602 | 222 | 222 | 545,406 | - | - | 38 | 38 | 12,468 | - | - | 31 | 49,085 | 197 | 259,037 | 14 | 3,605 | |
| 鹿 児 島 県 | 1,527 | 2,960,797 | 679 | 679 | 1,941,205 | - | - | 161 | 161 | 57,407 | - | - | 84 | 154,854 | 576 | 799,706 | 27 | 7,626 | |
| 沖 縄 県 | 164 | 226,798 | 68 | 68 | 140,495 | - | - | 36 | 36 | 10,814 | - | - | 14 | 19,493 | 44 | 55,804 | 2 | 191 | |
| そ の 他 | 21 | 41,984 | 15 | 15 | 31,306 | - | - | 1 | 1 | 481 | - | - | - | - | 5 | 10,197 | - | - | |

第4表(続) 厚生年金保険 都道府県別年金受給権者状況(旧共済組合計)
(月末現在)

| 都道府県別 | 合 計 | | | 退 職 年 金 | | | 通 算 退 職 年 金 | | | 障 害 年 金 | | | 遺 族 年 金 | | | 通算遺族年金 | |
|---------|---------|-------------|-------------|---------|-------------|-------------|-------------|------------|------------|---------|-----------|-----------|---------|-------------|-----------|--------|---------|
| | 件数 | 年金額 | (別掲)基礎年金額 | 件数 | 年金額 | (別掲)基礎年金額 | 件数 | 年金額 | (別掲)基礎年金額 | 件数 | 年金額 | (別掲)基礎年金額 | 件数 | 年金額 | (別掲)基礎年金額 | 件数 | 年金額 |
| | | 千円 | 千円 | | 千円 | 千円 | | 千円 | 千円 | | 千円 | 千円 | | 千円 | 千円 | | 千円 |
| 平成 25 年 | | | | | | | | | | | | | | | | | |
| 3月 | 593,490 | 813,303,977 | 202,013,778 | 353,277 | 623,790,652 | 136,973,418 | 99,128 | 25,514,478 | 62,573,188 | 6,822 | 6,802,911 | 2,245,164 | 133,141 | 156,925,684 | 222,008 | 1,122 | 270,252 |
| 4月 | 590,590 | 807,986,071 | 201,555,278 | 351,419 | 619,535,822 | 136,730,885 | 98,836 | 25,406,193 | 62,443,688 | 6,790 | 6,758,985 | 2,228,127 | 132,428 | 156,015,532 | 152,577 | 1,117 | 269,538 |
| 5月 | 587,873 | 802,984,620 | 201,222,937 | 349,613 | 615,491,218 | 136,485,719 | 98,625 | 25,308,348 | 62,368,931 | 6,760 | 6,723,654 | 2,215,710 | 131,764 | 155,193,336 | 152,577 | 1,111 | 268,063 |
| 6月 | 585,124 | 798,051,488 | 200,814,507 | 347,856 | 611,578,059 | 136,206,465 | 98,349 | 25,209,561 | 62,247,423 | 6,735 | 6,680,037 | 2,208,042 | 131,078 | 154,316,884 | 152,577 | 1,106 | 266,947 |
| 7月 | 582,519 | 793,382,556 | 200,416,672 | 346,171 | 607,837,208 | 135,939,532 | 98,082 | 25,106,560 | 62,127,925 | 6,698 | 6,637,145 | 2,196,638 | 130,471 | 153,536,388 | 152,577 | 1,097 | 265,256 |
| 8月 | 580,029 | 789,119,302 | 200,038,656 | 344,608 | 604,428,537 | 135,706,919 | 97,772 | 25,001,035 | 61,990,387 | 6,683 | 6,618,800 | 2,188,773 | 129,874 | 152,807,050 | 152,577 | 1,092 | 263,880 |
| 北海道 | 44,101 | 62,903,661 | 14,370,749 | 25,160 | 46,377,601 | 9,838,044 | 6,924 | 1,668,827 | 4,367,865 | 554 | 600,769 | 157,299 | 11,386 | 14,240,247 | 7,542 | 77 | 16,216 |
| 青森 | 8,577 | 10,398,799 | 2,850,839 | 4,130 | 7,215,299 | 1,615,134 | 1,887 | 426,184 | 1,887,585 | 131 | 112,449 | 42,107 | 2,405 | 2,639,263 | 1,013 | 24 | 5,604 |
| 岩手 | 11,773 | 15,173,510 | 4,018,957 | 6,463 | 11,397,115 | 2,453,617 | 2,309 | 489,918 | 1,517,609 | 150 | 145,904 | 42,894 | 2,826 | 3,133,954 | 4,838 | 25 | 6,619 |
| 宮城 | 14,508 | 21,012,289 | 4,689,070 | 8,793 | 16,397,648 | 3,198,148 | 2,203 | 550,866 | 1,430,994 | 156 | 151,364 | 54,357 | 3,334 | 3,906,480 | 5,570 | 22 | 5,931 |
| 秋田 | 10,362 | 12,798,604 | 3,539,509 | 5,687 | 9,406,074 | 2,212,051 | 1,952 | 450,874 | 1,273,709 | 129 | 117,715 | 46,659 | 2,572 | 2,819,241 | 7,090 | 22 | 4,700 |
| 山形 | 8,754 | 11,300,268 | 3,003,154 | 5,343 | 8,705,742 | 2,090,539 | 1,332 | 312,663 | 872,749 | 108 | 91,281 | 37,841 | 1,959 | 2,188,457 | 2,026 | 12 | 2,125 |
| 福島 | 13,379 | 19,155,297 | 3,994,441 | 8,228 | 14,872,986 | 1,146,714 | 1,815 | 460,658 | 1,146,714 | 138 | 137,251 | 49,609 | 3,174 | 3,676,653 | 2,026 | 24 | 7,750 |
| 茨城 | 11,327 | 15,270,723 | 3,989,742 | 6,982 | 11,719,619 | 2,934,388 | 1,633 | 471,568 | 1,012,961 | 118 | 116,857 | 38,342 | 2,571 | 2,955,975 | 4,051 | 23 | 6,703 |
| 栃木 | 8,737 | 11,698,508 | 3,017,359 | 5,277 | 8,884,521 | 2,127,160 | 1,317 | 376,422 | 840,777 | 114 | 107,764 | 42,333 | 2,020 | 2,327,560 | 7,090 | 9 | 2,242 |
| 群馬 | 9,553 | 12,528,493 | 3,371,650 | 5,556 | 9,620,318 | 2,145,216 | 1,836 | 464,356 | 1,179,489 | 120 | 122,975 | 43,680 | 2,022 | 2,315,665 | 3,265 | 19 | 5,179 |
| 埼玉県 | 17,658 | 28,243,555 | 5,458,760 | 11,373 | 22,093,031 | 4,286,753 | 1,813 | 522,378 | 1,111,327 | 181 | 196,520 | 57,867 | 4,269 | 5,425,721 | 2,812 | 22 | 5,905 |
| 千葉県 | 17,692 | 26,795,998 | 5,869,271 | 11,162 | 20,809,114 | 4,507,098 | 2,113 | 600,526 | 1,296,942 | 190 | 204,976 | 63,205 | 4,190 | 5,172,683 | 2,026 | 37 | 8,699 |
| 東京都 | 19,688 | 34,078,534 | 5,695,865 | 12,922 | 26,689,346 | 4,632,865 | 1,706 | 545,763 | 1,005,723 | 181 | 218,812 | 56,490 | 4,856 | 6,618,887 | 787 | 23 | 5,725 |
| 神奈川県 | 19,739 | 32,819,533 | 5,839,340 | 12,793 | 25,732,594 | 4,588,610 | 1,965 | 568,426 | 1,195,694 | 169 | 177,140 | 49,972 | 4,785 | 6,333,908 | 5,064 | 27 | 7,466 |
| 新潟 | 18,350 | 24,854,067 | 6,353,892 | 10,985 | 19,308,309 | 4,248,487 | 3,085 | 794,302 | 2,029,701 | 193 | 177,762 | 60,285 | 4,059 | 4,566,998 | 15,418 | 28 | 6,697 |
| 富山県 | 7,480 | 9,061,507 | 2,881,811 | 4,523 | 7,036,638 | 1,912,287 | 1,406 | 355,169 | 934,966 | 99 | 93,267 | 32,306 | 1,431 | 1,570,750 | 2,252 | 21 | 5,683 |
| 石川県 | 8,288 | 11,335,855 | 2,880,187 | 5,366 | 8,929,262 | 2,150,405 | 1,078 | 280,028 | 710,513 | 83 | 90,350 | 19,269 | 1,741 | 2,031,285 | — | 20 | 4,929 |
| 福井県 | 6,037 | 7,379,187 | 2,225,829 | 3,560 | 5,697,329 | 1,398,537 | 1,235 | 335,511 | 801,642 | 77 | 74,993 | 23,625 | 1,160 | 1,270,215 | 2,026 | 5 | 1,139 |
| 山梨県 | 4,495 | 5,649,104 | 1,640,987 | 2,680 | 4,279,381 | 1,144,770 | 760 | 216,680 | 465,591 | 68 | 61,955 | 29,612 | 978 | 1,088,992 | 1,013 | 9 | 2,096 |
| 長野県 | 20,612 | 25,867,864 | 7,928,484 | 11,753 | 20,010,449 | 4,818,047 | 4,638 | 1,255,804 | 3,025,201 | 231 | 223,749 | 77,359 | 3,952 | 4,370,327 | 7,876 | 38 | 7,535 |
| 岐阜県 | 11,162 | 13,824,493 | 4,432,793 | 6,415 | 10,534,340 | 2,782,999 | 2,442 | 707,638 | 1,617,125 | 125 | 130,201 | 32,669 | 2,157 | 2,447,269 | — | 23 | 5,045 |
| 静岡県 | 20,235 | 27,419,347 | 7,067,675 | 12,213 | 21,259,471 | 4,799,573 | 3,539 | 965,800 | 2,205,516 | 192 | 190,864 | 60,560 | 4,249 | 4,992,738 | 2,026 | 42 | 10,475 |
| 愛知県 | 18,465 | 25,048,839 | 7,072,854 | 11,053 | 19,491,020 | 4,780,733 | 3,531 | 904,216 | 2,222,005 | 198 | 209,346 | 70,117 | 3,651 | 4,433,808 | — | 32 | 10,449 |
| 三重県 | 10,766 | 13,206,840 | 4,192,409 | 6,427 | 10,258,903 | 2,794,687 | 2,159 | 580,414 | 1,359,957 | 122 | 120,247 | 37,765 | 2,035 | 2,241,807 | — | 23 | 5,470 |
| 滋賀県 | 9,034 | 12,726,191 | 2,886,797 | 5,766 | 9,974,578 | 2,172,691 | 1,157 | 323,187 | 681,407 | 98 | 93,094 | 31,686 | 2,000 | 2,333,263 | 1,013 | 13 | 2,069 |
| 東京都 | 10,695 | 15,596,532 | 3,438,454 | 7,043 | 12,431,967 | 2,571,352 | 1,326 | 406,899 | 833,814 | 122 | 127,838 | 31,489 | 2,190 | 2,626,590 | 1,799 | 14 | 3,237 |
| 大阪府 | 14,248 | 22,157,763 | 4,662,689 | 9,577 | 17,486,137 | 3,853,146 | 1,296 | 346,782 | 761,645 | 165 | 173,828 | 44,860 | 3,188 | 4,144,030 | 3,038 | 22 | 6,986 |
| 兵庫県 | 19,837 | 27,442,732 | 6,886,404 | 12,459 | 21,221,877 | 5,045,281 | 2,826 | 746,378 | 1,760,862 | 214 | 209,955 | 75,423 | 4,312 | 5,258,928 | 4,838 | 26 | 5,595 |
| 奈良県 | 5,574 | 8,158,435 | 1,883,629 | 3,631 | 6,379,542 | 1,469,632 | 647 | 196,725 | 387,452 | 69 | 71,539 | 26,544 | 1,214 | 1,507,467 | — | 13 | 3,163 |
| 和歌山県 | 6,198 | 7,504,198 | 2,260,381 | 3,842 | 5,819,097 | 1,567,219 | 1,071 | 295,841 | 665,516 | 83 | 78,331 | 23,595 | 1,187 | 1,307,875 | 4,051 | 15 | 3,053 |
| 鳥取県 | 7,030 | 8,474,215 | 2,437,005 | 3,776 | 6,255,432 | 1,405,537 | 1,555 | 359,542 | 1,005,396 | 75 | 70,674 | 23,035 | 1,613 | 1,786,801 | 3,038 | 11 | 1,767 |
| 島根県 | 8,326 | 9,131,967 | 3,126,726 | 4,516 | 6,747,451 | 1,830,106 | 1,950 | 483,309 | 1,250,901 | 106 | 93,983 | 42,304 | 1,734 | 1,802,969 | 3,416 | 20 | 4,256 |
| 岡山県 | 13,552 | 17,362,474 | 5,020,028 | 8,134 | 13,515,250 | 3,290,676 | 2,535 | 628,741 | 1,679,714 | 157 | 169,283 | 47,613 | 2,705 | 3,044,371 | 2,026 | 21 | 4,830 |
| 広島県 | 19,828 | 26,395,634 | 6,912,926 | 11,543 | 20,158,612 | 4,494,634 | 3,723 | 954,873 | 2,353,729 | 198 | 190,036 | 61,525 | 4,313 | 5,080,270 | 3,038 | 51 | 11,842 |
| 山口県 | 14,358 | 18,939,119 | 4,685,234 | 8,188 | 14,090,722 | 3,067,820 | 2,495 | 625,807 | 1,567,353 | 136 | 120,492 | 46,796 | 3,502 | 4,092,776 | 3,265 | 37 | 9,322 |
| 徳島県 | 5,807 | 6,959,822 | 2,152,210 | 3,416 | 5,407,041 | 1,413,456 | 1,198 | 316,784 | 710,578 | 94 | 86,278 | 27,390 | 1,084 | 1,146,603 | 787 | 15 | 3,116 |
| 香川県 | 8,483 | 12,044,272 | 2,831,478 | 5,212 | 9,474,666 | 1,957,235 | 1,388 | 347,626 | 844,916 | 98 | 124,003 | 28,314 | 1,773 | 2,095,471 | 1,013 | 12 | 2,506 |
| 愛媛県 | 11,468 | 12,241,314 | 4,871,914 | 5,911 | 9,234,296 | 2,752,584 | 3,340 | 763,984 | 2,075,335 | 134 | 130,113 | 40,731 | 2,058 | 2,107,503 | 3,265 | 25 | 5,419 |
| 高知県 | 5,870 | 5,964,317 | 2,497,022 | 2,967 | 4,458,061 | 1,310,225 | 1,869 | 485,381 | 1,157,911 | 66 | 59,398 | 23,595 | 958 | 958,043 | 5,290 | 10 | 3,434 |
| 福岡県 | 21,859 | 33,723,584 | 6,163,170 | 13,865 | 25,816,915 | 4,797,202 | 2,025 | 491,167 | 1,267,693 | 227 | 231,213 | 90,399 | 5,714 | 7,176,847 | 7,876 | 28 | 7,442 |
| 佐賀県 | 6,602 | 8,692,929 | 2,216,362 | 3,724 | 6,465,488 | 1,436,256 | 1,132 | 256,193 | 748,272 | 92 | 93,781 | 28,796 | 1,642 | 1,875,193 | 3,038 | 12 | 2,274 |
| 長崎県 | 6,683 | 8,012,456 | 2,405,545 | 3,548 | 5,881,054 | 1,504,980 | 1,431 | 375,519 | 861,741 | 98 | 84,029 | 37,811 | 1,579 | 1,665,154 | 1,013 | 27 | 6,700 |
| 熊本県 | 11,760 | 14,414,586 | 4,525,663 | 6,708 | 10,989,598 | 2,888,765 | 2,369 | 544,791 | 1,563,802 | 178 | 153,631 | 68,484 | 2,487 | 2,723,160 | 4,611 | 18 | 3,405 |
| 大宮 | 8,791 | 10,875,839 | 3,037,978 | 4,927 | 8,129,231 | 1,919,329 | 1,712 | 408,346 | 1,075,303 | 115 | 97,225 | 42,560 | 2,009 | 2,234,137 | 787 | 28 | 6,900 |
| 大崎 | 7,319 | 7,609,327 | 2,975,379 | 3,461 | 5,461,174 | 1,496,724 | 2,210 | 458,535 | 1,441,177 | 110 | 89,836 | 33,426 | 1,523 | 1,596,163 | 4,051 | 15 | 3,619 |
| 鹿嶋 | 1 | | | | | | | | | | | | | | | | |

第4表(続) 厚生年金保険 都道府県別年金受給権者状況(旧共済組合計 旧法分)
(月末現在)

| 月 別 | 合 計 | | 退 職 年 金 | | | | | 減 額 退 職 年 金 | | | | | 通 算 退 職 年 金 | | |
|------------|---------|-------------|---------|---------|-------------|-----|---------|-------------|--------|-------------|-----|--------|-------------|-------|-----------|
| | | | 計 | 退 職 | | 在 職 | | 計 | 退 職 | | 在 職 | | 計 | 退 職 | |
| | 件数 | 年金額 | 件数 | 件数 | 年金額 | 件数 | 年金額 | 件数 | 件数 | 年金額 | 件数 | 年金額 | 件数 | 件数 | 年金額 |
| | 千円 | | 千円 | | 千円 | | 千円 | | 千円 | | 千円 | | 千円 | | |
| 平成 25 年 3月 | 218,706 | 449,575,393 | 114,625 | 114,391 | 284,975,363 | 234 | 310,299 | 50,583 | 50,504 | 106,053,678 | 79 | 80,127 | 7,030 | 7,030 | 3,344,005 |
| 4月 | 216,903 | 445,625,755 | 113,446 | 113,215 | 282,012,234 | 231 | 306,221 | 50,317 | 50,238 | 105,469,397 | 79 | 80,127 | 6,969 | 6,969 | 3,313,198 |
| 5月 | 215,233 | 441,972,128 | 112,355 | 112,128 | 279,275,031 | 227 | 301,176 | 50,070 | 49,991 | 104,915,391 | 79 | 80,313 | 6,900 | 6,900 | 3,276,977 |
| 6月 | 213,586 | 438,391,910 | 111,348 | 111,118 | 276,731,940 | 230 | 304,812 | 49,773 | 49,697 | 104,259,416 | 76 | 77,413 | 6,829 | 6,829 | 3,244,342 |
| 7月 | 212,040 | 435,055,978 | 110,384 | 110,155 | 274,299,832 | 229 | 303,477 | 49,514 | 49,437 | 103,689,352 | 77 | 78,904 | 6,763 | 6,763 | 3,213,262 |
| 8月 | 210,581 | 432,007,623 | 109,456 | 109,229 | 272,003,743 | 227 | 300,150 | 49,303 | 49,226 | 103,255,998 | 77 | 78,904 | 6,682 | 6,682 | 3,181,717 |

| 月 別 | 通算退職年金 | | 障 害 年 金 | | | | | 遺 族 年 金 | | | | | 通算遺族年金 | |
|------------|--------|-----|---------|-------|--------|-------|-----------|---------|-------|---------|--------|------------|--------|---------|
| | 在 職 | | 計 | 職 務 上 | | 職 務 外 | | 計 | 職 務 上 | | 職 務 外 | | | |
| | 件数 | 年金額 | 件数 | 件数 | 年金額 | 件数 | 年金額 | 件数 | 件数 | 年金額 | 件数 | 年金額 | 件数 | 年金額 |
| | 千円 | | 千円 | | 千円 | | 千円 | | 千円 | | 千円 | | 千円 | |
| 平成 25 年 3月 | — | — | 2,527 | 83 | 95,029 | 2,444 | 3,717,347 | 42,819 | 268 | 241,500 | 42,551 | 50,487,792 | 1,122 | 270,252 |
| 4月 | — | — | 2,514 | 83 | 95,029 | 2,431 | 3,692,026 | 42,540 | 265 | 239,204 | 42,275 | 50,148,781 | 1,117 | 269,538 |
| 5月 | — | — | 2,498 | 82 | 93,849 | 2,416 | 3,667,458 | 42,299 | 264 | 238,339 | 42,035 | 49,855,529 | 1,111 | 268,063 |
| 6月 | — | — | 2,484 | 82 | 93,849 | 2,402 | 3,633,334 | 42,046 | 264 | 238,339 | 41,782 | 49,541,519 | 1,106 | 266,947 |
| 7月 | — | — | 2,463 | 82 | 93,849 | 2,381 | 3,603,303 | 41,819 | 263 | 237,473 | 41,556 | 49,271,270 | 1,097 | 265,256 |
| 8月 | — | — | 2,456 | 82 | 93,849 | 2,374 | 3,593,263 | 41,592 | 263 | 237,473 | 41,329 | 48,998,647 | 1,092 | 263,880 |

第4表(続) 厚生年金保険 都道府県別年金受給権者状況(旧共済組合計 新法分)
(月末現在)

| 月 別 | 合 計 | | | 退 職 共 済 年 金 | | | | | | | | | | 特 別 支 給 | |
|------------|---------|-------------|-------------|-------------|-------------|-------------|---------|-------------|-------------|-------|-----------|-----------|-----------|---------|-----------|
| | | | | 計 | | | | | | 在 職 | | | | | |
| | 件数 | 年金額 | (別掲)基礎年金額 | 件数 | 年金額 | (別掲)基礎年金額 | 件数 | 年金額 | (別掲)基礎年金額 | 件数 | 年金額 | (別掲)基礎年金額 | 件数 | 年金額 | 件数 |
| 平成 25 年 3月 | 374,784 | 363,728,584 | 202,013,778 | 280,167 | 254,541,657 | 199,546,606 | 276,521 | 251,908,343 | 197,184,340 | 3,646 | 2,633,315 | 2,978 | 2,890,026 | 2,528 | 2,365,979 |
| 4月 | 373,687 | 362,360,315 | 201,555,278 | 279,523 | 253,760,839 | 199,174,573 | 275,924 | 251,172,485 | 196,838,441 | 3,599 | 2,588,355 | 2,883 | 2,790,499 | 2,443 | 2,276,912 |
| 5月 | 372,640 | 361,012,492 | 201,222,937 | 278,913 | 252,950,677 | 198,854,650 | 275,404 | 250,438,944 | 196,572,474 | 3,509 | 2,511,733 | 2,780 | 2,682,698 | 2,357 | 2,189,167 |
| 6月 | 371,538 | 359,659,577 | 200,814,507 | 278,255 | 252,169,698 | 198,453,888 | 274,783 | 249,695,106 | 196,196,881 | 3,472 | 2,474,591 | 2,716 | 2,620,215 | 2,296 | 2,133,415 |
| 7月 | 370,479 | 358,326,578 | 200,416,672 | 277,592 | 251,358,940 | 198,067,457 | 274,155 | 248,913,963 | 195,832,989 | 3,437 | 2,444,977 | 2,621 | 2,522,392 | 2,203 | 2,038,523 |
| 8月 | 369,448 | 357,111,679 | 200,038,656 | 276,939 | 250,609,061 | 197,697,306 | 273,538 | 248,213,417 | 195,480,237 | 3,401 | 2,395,644 | 2,540 | 2,435,508 | 2,137 | 1,970,511 |

| 月 別 | 退 職 共 済 年 金 | | | | | | | | | | | | | | |
|------------|-------------|---------|----------------|-----------|-------|-----------|-----|---------|---------|-------------|-------------|--------|------------|---------|-------------|
| | 特 別 支 給 | | (再 掲)繰 上 げ 支 給 | | | | | | 本 来 支 給 | | | | 退 年 相 当 | | |
| | 在 職 | | 計 | | 退 職 | | 在 職 | | 計 | | (再 掲)減 額 あり | | 計 | | |
| | 件数 | 年金額 | 件数 | 年金額 | 件数 | 年金額 | 件数 | 年金額 | 件数 | 年金額 | (別掲)基礎年金額 | 件数 | 年金額 | 件数 | 年金額 |
| 平成 25 年 3月 | 450 | 524,047 | 1,913 | 1,542,016 | 1,755 | 1,400,709 | 158 | 141,307 | 277,189 | 251,651,632 | 199,513,678 | 79,078 | 85,400,697 | 188,069 | 232,371,185 |
| 4月 | 440 | 513,587 | 1,850 | 1,488,932 | 1,698 | 1,352,738 | 152 | 136,194 | 276,640 | 250,970,341 | 199,144,034 | 78,988 | 85,198,153 | 187,656 | 231,667,844 |
| 5月 | 423 | 493,532 | 1,788 | 1,436,805 | 1,643 | 1,307,166 | 145 | 129,639 | 276,133 | 250,267,979 | 198,824,111 | 78,868 | 84,992,448 | 187,188 | 230,919,306 |
| 6月 | 420 | 486,800 | 1,742 | 1,398,845 | 1,598 | 1,270,644 | 144 | 128,201 | 275,539 | 249,549,483 | 198,424,506 | 78,741 | 84,794,923 | 186,735 | 230,204,478 |
| 7月 | 418 | 483,869 | 1,676 | 1,339,985 | 1,533 | 1,212,912 | 143 | 127,072 | 274,971 | 248,836,549 | 198,040,335 | 78,648 | 84,605,951 | 186,273 | 229,465,643 |
| 8月 | 403 | 464,997 | 1,626 | 1,293,929 | 1,487 | 1,170,635 | 139 | 123,294 | 274,399 | 248,173,552 | 197,670,721 | 78,540 | 84,421,114 | 185,849 | 228,789,743 |

| 月 別 | 退 職 共 済 年 金 | | | | | | | | | | | | | | | |
|------------|-------------|---------|-------------|-------------|-------|-----------|---------|------------|------------|--------|------------|------------|-------|---------|-----------|-----|
| | 退 年 相 当 | | | | | | 通 退 相 当 | | | | | | | | | |
| | 計 | | 退 職 | | 在 職 | | 計 | | | 退 職 | | | 在 職 | | | |
| | (別掲)基礎年金額 | 件 数 | 年 金 額 | (別掲)基礎年金額 | 件 数 | 年 金 額 | 件 数 | 年 金 額 | (別掲)基礎年金額 | 件 数 | 年 金 額 | (別掲)基礎年金額 | 件 数 | 年 金 額 | (別掲)基礎年金額 | 件 数 |
| 平成 25 年 3月 | 136,973,418 | 185,477 | 229,945,652 | 135,356,506 | 2,592 | 2,425,533 | 92,098 | 22,170,473 | 62,573,188 | 91,044 | 21,962,691 | 61,827,833 | 1,054 | 207,782 | | |
| 4月 | 136,730,885 | 185,107 | 229,287,990 | 135,136,798 | 2,549 | 2,379,853 | 91,867 | 22,092,996 | 62,443,688 | 90,817 | 21,884,494 | 61,701,643 | 1,050 | 208,501 | | |
| 5月 | 136,485,719 | 184,717 | 228,613,944 | 134,934,250 | 2,471 | 2,305,362 | 91,725 | 22,031,371 | 62,368,931 | 90,687 | 21,825,000 | 61,638,224 | 1,038 | 206,371 | | |
| 6月 | 136,206,465 | 184,289 | 227,935,899 | 134,671,037 | 2,446 | 2,268,579 | 91,520 | 21,965,220 | 62,247,423 | 90,494 | 21,759,207 | 61,525,844 | 1,026 | 206,013 | | |
| 7月 | 135,939,532 | 183,856 | 227,226,840 | 134,423,279 | 2,417 | 2,238,803 | 91,319 | 21,893,297 | 62,127,925 | 90,299 | 21,687,123 | 61,409,711 | 1,020 | 206,174 | | |
| 8月 | 135,706,919 | 183,461 | 226,599,310 | 134,201,227 | 2,388 | 2,190,433 | 91,090 | 21,819,318 | 61,990,387 | 90,077 | 21,614,107 | 61,279,010 | 1,013 | 205,211 | | |

| 月 別 | 障 害 共 済 年 金 | | | | | | 遺 族 共 済 年 金 | | | | | | | | | | |
|------------|-------------|-----------|-----------|-------|---------|-------|-------------|--------|-------------|-----------|-----|---------|-----------|-------------|-------|-----|-------|
| | 計 | | | 職 務 上 | | 職 務 外 | | | 計 | | | 職 務 上 | | 職 務 外 | | | |
| | 件 数 | 年 金 額 | (別掲)基礎年金額 | 件 数 | 年 金 額 | 件 数 | 年 金 額 | 件 数 | 年 金 額 | (別掲)基礎年金額 | 件 数 | 年 金 額 | (別掲)基礎年金額 | 件 数 | 年 金 額 | 件 数 | 年 金 額 |
| 平成 25 年 3月 | 4,295 | 2,990,534 | 2,245,164 | 190 | 150,343 | 4,105 | 2,840,192 | 90,322 | 106,196,392 | 222,008 | 292 | 237,218 | 90,030 | 105,959,174 | | | |
| 4月 | 4,276 | 2,971,930 | 2,228,127 | 190 | 149,890 | 4,086 | 2,822,040 | 89,888 | 105,627,546 | 152,577 | 291 | 236,836 | 89,597 | 105,390,711 | | | |
| 5月 | 4,262 | 2,962,346 | 2,215,710 | 188 | 148,942 | 4,074 | 2,813,404 | 89,465 | 105,099,468 | 152,577 | 291 | 238,015 | 89,174 | 104,861,453 | | | |
| 6月 | 4,251 | 2,952,853 | 2,208,042 | 188 | 148,942 | 4,063 | 2,803,912 | 89,032 | 104,537,026 | 152,577 | 291 | 237,583 | 88,741 | 104,299,444 | | | |
| 7月 | 4,235 | 2,939,992 | 2,196,638 | 188 | 148,942 | 4,047 | 2,791,050 | 88,652 | 104,027,645 | 152,577 | 291 | 237,549 | 88,361 | 103,790,096 | | | |
| 8月 | 4,227 | 2,931,688 | 2,188,773 | 188 | 148,841 | 4,039 | 2,782,847 | 88,282 | 103,570,931 | 152,577 | 291 | 237,117 | 87,991 | 103,333,815 | | | |

第5表 厚生年金保険 月別年金種別別年金受給者状況（厚生年金保険計）

（月末現在）

| 月 別 | 合 計 | | | 老 齡 年 金 | | | 通 算 老 齡 年 金 | | | 障 害 年 金 | | | 遺 族 年 金 | | | 通算遺族年金 | |
|------------|------------|----------------|----------------|------------|----------------|---------------|-------------|---------------|---------------|---------|-------------|-------------|-----------|---------------|------------|--------|------------|
| | 件数 | 年金額 | (別掲)基礎年金額 | 件数 | 年金額 | (別掲)基礎年金額 | 件数 | 年金額 | (別掲)基礎年金額 | 件数 | 年金額 | (別掲)基礎年金額 | 件数 | 年金額 | (別掲)基礎年金額 | 件数 | 年金額 |
| 平成 25 年 3月 | 31,535,366 | 26,390,208,051 | 13,288,269,129 | 14,246,450 | 18,546,945,837 | 7,331,624,189 | 11,868,563 | 2,391,883,322 | 5,683,652,811 | 390,302 | 299,595,691 | 191,481,696 | 4,987,013 | 5,140,455,475 | 81,510,433 | 43,038 | 11,327,726 |
| 4月 | 31,620,154 | 26,379,644,685 | 13,363,148,091 | 14,278,828 | 18,530,637,535 | 7,376,504,802 | 11,916,525 | 2,392,803,242 | 5,725,301,297 | 390,520 | 299,364,717 | 191,179,480 | 4,991,632 | 5,145,612,844 | 70,162,512 | 42,649 | 11,226,347 |
| 5月 | 31,736,101 | 26,406,945,727 | 13,448,751,386 | 14,331,484 | 18,545,739,733 | 7,419,594,631 | 11,969,266 | 2,396,386,600 | 5,766,329,384 | 391,115 | 299,433,036 | 191,774,316 | 5,001,941 | 5,154,250,217 | 71,053,056 | 42,295 | 11,136,142 |
| 6月 | 31,777,038 | 26,365,527,602 | 13,509,902,105 | 14,327,588 | 18,494,694,693 | 7,449,160,784 | 12,003,178 | 2,396,234,330 | 5,796,693,642 | 391,384 | 299,292,518 | 192,067,565 | 5,012,960 | 5,164,263,961 | 71,980,114 | 41,928 | 11,042,101 |
| 7月 | 31,834,677 | 26,328,512,690 | 13,590,500,619 | 14,332,604 | 18,446,027,451 | 7,488,628,703 | 12,042,116 | 2,397,080,964 | 5,835,976,740 | 392,573 | 299,797,450 | 192,881,833 | 5,025,786 | 5,174,648,154 | 73,013,344 | 41,598 | 10,958,672 |
| 8月 | 31,876,134 | 26,297,534,315 | 13,658,531,622 | 14,340,904 | 18,410,342,044 | 7,522,605,919 | 12,067,924 | 2,396,626,639 | 5,868,702,987 | 393,425 | 300,136,230 | 193,509,893 | 5,032,591 | 5,179,549,175 | 73,712,823 | 41,290 | 10,880,227 |

（新規裁定）

| 月 別 | 合 計 | | | 老 齡 年 金 | | | 通 算 老 齡 年 金 | | | 障 害 年 金 | | | 遺 族 年 金 | | | 通算遺族年金 | |
|------------|---------|------------|------------|---------|------------|-----------|-------------|-----------|-----------|---------|-----------|-----------|---------|------------|-----------|--------|-------|
| | 件数 | 年金額 | (別掲)基礎年金額 | 件数 | 年金額 | (別掲)基礎年金額 | 件数 | 年金額 | (別掲)基礎年金額 | 件数 | 年金額 | (別掲)基礎年金額 | 件数 | 年金額 | (別掲)基礎年金額 | 件数 | 年金額 |
| 平成 25 年 3月 | 142,534 | 77,341,031 | 12,745,335 | 43,764 | 37,928,267 | 2,334,590 | 68,553 | 9,399,502 | 8,255,549 | 2,785 | 2,056,124 | 1,226,648 | 27,424 | 27,955,462 | 928,548 | 8 | 1,676 |
| 4月 | 135,378 | 72,957,670 | 11,701,508 | 41,042 | 35,739,838 | 2,163,772 | 65,624 | 9,047,008 | 7,616,196 | 2,523 | 1,872,144 | 1,150,699 | 26,186 | 26,298,239 | 770,840 | 3 | 440 |
| 5月 | 139,575 | 74,452,836 | 12,930,135 | 37,809 | 33,758,395 | 2,368,893 | 70,167 | 9,378,789 | 8,336,291 | 2,928 | 2,188,499 | 1,308,461 | 28,669 | 29,126,960 | 916,490 | 2 | 193 |
| 6月 | 110,044 | 57,139,304 | 10,718,578 | 22,587 | 18,343,176 | 1,856,374 | 55,934 | 7,312,967 | 6,853,700 | 2,477 | 1,849,124 | 1,061,996 | 29,044 | 29,633,199 | 946,508 | 2 | 839 |
| 7月 | 114,974 | 57,110,718 | 12,058,155 | 21,682 | 17,009,778 | 2,013,511 | 59,855 | 7,879,606 | 7,515,575 | 3,347 | 2,453,988 | 1,483,739 | 30,085 | 29,766,256 | 1,045,330 | 5 | 1,091 |
| 8月 | 87,696 | 43,265,469 | 9,130,856 | 16,337 | 12,619,737 | 1,520,325 | 46,017 | 6,014,177 | 5,678,733 | 2,656 | 1,981,963 | 1,210,845 | 22,684 | 22,649,231 | 720,953 | 2 | 360 |

（失 権）

| 月 別 | 合 計 | | | 老 齡 年 金 | | | 通 算 老 齡 年 金 | | | 障 害 年 金 | | | 遺 族 年 金 | | | 通算遺族年金 | |
|------------|--------|------------|------------|---------|------------|------------|-------------|-----------|------------|---------|-----------|-----------|---------|------------|-----------|--------|---------|
| | 件数 | 年金額 | (別掲)基礎年金額 | 件数 | 年金額 | (別掲)基礎年金額 | 件数 | 年金額 | (別掲)基礎年金額 | 件数 | 年金額 | (別掲)基礎年金額 | 件数 | 年金額 | (別掲)基礎年金額 | 件数 | 年金額 |
| 平成 25 年 3月 | 84,311 | 89,091,340 | 27,878,097 | 37,967 | 61,326,307 | 16,651,153 | 26,205 | 7,857,524 | 10,413,020 | 1,174 | 1,134,435 | 694,751 | 18,556 | 18,671,569 | 119,173 | 409 | 101,505 |
| 4月 | 87,282 | 89,722,275 | 30,634,272 | 38,106 | 61,474,549 | 16,945,319 | 25,842 | 7,647,807 | 10,409,446 | 1,274 | 1,231,302 | 691,981 | 21,674 | 19,268,106 | 2,587,526 | 386 | 100,511 |
| 5月 | 86,153 | 92,822,592 | 29,359,316 | 40,148 | 65,442,152 | 17,822,799 | 26,032 | 7,710,405 | 10,730,502 | 1,205 | 1,128,782 | 652,696 | 18,413 | 18,450,311 | 153,320 | 355 | 90,942 |
| 6月 | 86,151 | 93,251,376 | 29,447,823 | 40,360 | 65,905,864 | 17,938,338 | 26,152 | 7,909,914 | 10,618,389 | 1,292 | 1,234,721 | 753,031 | 17,977 | 18,106,089 | 138,065 | 370 | 94,788 |
| 7月 | 86,671 | 94,839,634 | 30,240,203 | 41,380 | 68,033,127 | 18,586,460 | 26,282 | 7,962,222 | 10,792,445 | 1,326 | 1,256,869 | 731,853 | 17,354 | 17,503,799 | 129,445 | 329 | 83,618 |
| 8月 | 75,701 | 79,298,703 | 26,320,395 | 34,519 | 55,021,132 | 15,908,688 | 23,651 | 6,959,511 | 9,674,454 | 1,140 | 1,069,297 | 614,206 | 16,085 | 16,170,430 | 123,047 | 306 | 78,334 |

第5表(続) 厚生年金保険 月別年金種別別年金受給者状況(厚生年金保険計(旧共済組合を除く))

(月末現在)

| 月 別 | 合 計 | | | 老 齢 年 金 | | | 通 算 老 齢 年 金 | | | 障 害 年 金 | | | 遺 族 年 金 | | | 通 算 遺 族 年 金 | |
|------------|------------|----------------|----------------|------------|----------------|---------------|-------------|---------------|---------------|---------|-------------|-------------|-----------|---------------|------------|-------------|------------|
| | 件 数 | 年 金 額 | (別掲)基礎年金額 | 件 数 | 年 金 額 | (別掲)基礎年金額 | 件 数 | 年 金 額 | (別掲)基礎年金額 | 件 数 | 年 金 額 | (別掲)基礎年金額 | 件 数 | 年 金 額 | (別掲)基礎年金額 | 件 数 | 年 金 額 |
| 平成 25 年 3月 | 30,961,659 | 25,587,928,716 | 13,092,978,564 | 13,896,458 | 17,925,735,909 | 7,196,606,671 | 11,776,104 | 2,367,678,788 | 5,625,297,814 | 385,894 | 294,891,139 | 189,781,604 | 4,861,217 | 4,988,549,875 | 81,292,476 | 41,986 | 11,073,005 |
| 4月 | 31,049,296 | 25,582,642,901 | 13,168,300,871 | 13,930,677 | 17,913,664,157 | 7,241,723,480 | 11,824,347 | 2,368,705,789 | 5,667,067,767 | 386,140 | 294,698,946 | 189,495,638 | 4,866,530 | 4,994,601,668 | 70,013,986 | 41,602 | 10,972,341 |
| 5月 | 31,167,948 | 25,614,934,231 | 13,254,237,262 | 13,985,138 | 17,932,807,534 | 7,285,058,086 | 11,877,296 | 2,372,385,533 | 5,708,169,397 | 386,764 | 294,801,250 | 190,105,250 | 4,877,496 | 5,004,056,304 | 70,904,530 | 41,254 | 10,883,609 |
| 6月 | 31,211,608 | 25,578,416,292 | 13,315,786,992 | 13,982,986 | 17,885,651,171 | 7,314,898,439 | 11,911,473 | 2,372,327,730 | 5,738,648,438 | 387,066 | 294,707,694 | 190,408,527 | 4,889,191 | 5,014,939,012 | 71,831,588 | 40,892 | 10,790,686 |
| 7月 | 31,271,806 | 25,546,036,648 | 13,396,764,662 | 13,989,670 | 17,840,704,152 | 7,354,627,590 | 11,950,664 | 2,373,273,298 | 5,778,041,989 | 388,286 | 295,250,225 | 191,230,266 | 4,902,615 | 5,026,100,027 | 72,864,818 | 40,571 | 10,708,947 |
| 8月 | 31,315,710 | 25,519,296,456 | 13,465,154,064 | 13,999,525 | 17,808,415,637 | 7,388,830,734 | 11,976,764 | 2,372,919,462 | 5,810,895,595 | 389,151 | 295,604,680 | 191,863,439 | 4,910,002 | 5,031,724,798 | 73,564,297 | 40,268 | 10,631,878 |

(新規裁定)

| 月 別 | 合 計 | | | 老 齢 年 金 | | | 通 算 老 齢 年 金 | | | 障 害 年 金 | | | 遺 族 年 金 | | | 通 算 遺 族 年 金 | |
|------------|---------|------------|------------|---------|------------|-----------|-------------|-----------|-----------|---------|-----------|-----------|---------|------------|-----------|-------------|-------|
| | 件 数 | 年 金 額 | (別掲)基礎年金額 | 件 数 | 年 金 額 | (別掲)基礎年金額 | 件 数 | 年 金 額 | (別掲)基礎年金額 | 件 数 | 年 金 額 | (別掲)基礎年金額 | 件 数 | 年 金 額 | (別掲)基礎年金額 | 件 数 | 年 金 額 |
| 平成 25 年 3月 | 142,447 | 77,313,893 | 12,713,427 | 43,753 | 37,910,573 | 2,334,169 | 68,491 | 9,394,421 | 8,226,163 | 2,783 | 2,054,989 | 1,225,861 | 27,412 | 27,952,235 | 927,233 | 8 | 1,676 |
| 4月 | 135,303 | 72,936,791 | 11,671,410 | 41,030 | 35,724,450 | 2,163,035 | 65,563 | 9,042,079 | 7,586,835 | 2,523 | 1,872,144 | 1,150,699 | 26,184 | 26,297,678 | 770,840 | 3 | 440 |
| 5月 | 139,521 | 74,446,085 | 12,910,031 | 37,807 | 33,756,043 | 2,367,330 | 70,121 | 9,377,057 | 8,317,749 | 2,926 | 2,187,319 | 1,308,461 | 28,665 | 29,125,472 | 916,490 | 2 | 193 |
| 6月 | 109,994 | 57,120,964 | 10,700,891 | 22,580 | 18,329,907 | 1,856,374 | 55,894 | 7,308,226 | 6,836,013 | 2,477 | 1,849,124 | 1,061,996 | 29,041 | 29,632,868 | 946,508 | 2 | 839 |
| 7月 | 114,917 | 57,098,831 | 12,035,311 | 21,677 | 17,003,384 | 2,013,511 | 59,809 | 7,876,426 | 7,492,731 | 3,346 | 2,453,398 | 1,483,739 | 30,080 | 29,764,532 | 1,045,330 | 5 | 1,091 |
| 8月 | 87,662 | 43,252,568 | 9,117,471 | 16,331 | 12,613,020 | 1,518,008 | 45,993 | 6,011,454 | 5,667,665 | 2,656 | 1,981,963 | 1,210,845 | 22,680 | 22,645,770 | 720,953 | 2 | 360 |

(失 権)

| 月 別 | 合 計 | | | 老 齢 年 金 | | | 通 算 老 齢 年 金 | | | 障 害 年 金 | | | 遺 族 年 金 | | | 通 算 遺 族 年 金 | |
|------------|--------|------------|------------|---------|------------|------------|-------------|-----------|------------|---------|-----------|-----------|---------|------------|-----------|-------------|--------|
| | 件 数 | 年 金 額 | (別掲)基礎年金額 | 件 数 | 年 金 額 | (別掲)基礎年金額 | 件 数 | 年 金 額 | (別掲)基礎年金額 | 件 数 | 年 金 額 | (別掲)基礎年金額 | 件 数 | 年 金 額 | (別掲)基礎年金額 | 件 数 | 年 金 額 |
| 平成 25 年 3月 | 81,351 | 83,937,806 | 27,449,863 | 36,126 | 57,279,045 | 16,346,068 | 25,852 | 7,730,945 | 10,295,012 | 1,151 | 1,099,712 | 690,622 | 17,824 | 17,729,458 | 118,162 | 398 | 98,646 |
| 4月 | 84,363 | 84,535,276 | 30,211,442 | 36,218 | 57,301,782 | 16,650,959 | 25,530 | 7,535,958 | 10,291,004 | 1,254 | 1,201,181 | 685,886 | 20,980 | 18,396,559 | 2,583,593 | 381 | 99,796 |
| 5月 | 83,350 | 87,921,352 | 28,938,318 | 38,344 | 61,490,364 | 17,520,639 | 25,712 | 7,607,686 | 10,620,347 | 1,187 | 1,104,246 | 645,617 | 17,758 | 17,629,589 | 151,716 | 349 | 89,468 |
| 6月 | 83,365 | 88,412,595 | 29,026,388 | 38,574 | 62,047,396 | 17,632,461 | 25,843 | 7,810,416 | 10,508,926 | 1,272 | 1,197,597 | 746,936 | 17,311 | 17,263,515 | 138,065 | 365 | 93,672 |
| 7月 | 84,055 | 90,305,898 | 29,812,063 | 39,699 | 64,381,558 | 18,280,218 | 25,975 | 7,858,848 | 10,675,500 | 1,305 | 1,229,807 | 727,527 | 16,756 | 16,753,758 | 128,818 | 320 | 81,927 |
| 8月 | 73,243 | 75,175,782 | 25,936,109 | 32,976 | 51,723,787 | 15,639,492 | 23,329 | 6,854,862 | 9,562,904 | 1,130 | 1,056,500 | 610,667 | 15,507 | 15,463,676 | 123,047 | 301 | 76,958 |

第5表(続) 厚生年金保険 月別年金種別別年金受給者状況(旧法厚生年金保険)
(月末現在)

| 月 別 | 合 計 | | 老 齢 年 金 | | | | | | 特 例 老 齢 年 金 | | 通 算 老 齢 年 金 | | | |
|------------|-----------|---------------|---------|---------------|---------|---------------|-------|-----------|-------------|--------|-------------|-------------|---------|-------------|
| | | | 計 | | 退 職 | | 在 職 | | | | 計 | | 退 職 | |
| | 件数 | 年金額 | 件数 | 年金額 | 件数 | 年金額 | 件数 | 年金額 | 件数 | 年金額 | 件数 | 年金額 | 件数 | 年金額 |
| 平成 25 年 3月 | 2,155,586 | 2,392,117,783 | 876,200 | 1,548,700,914 | 874,542 | 1,546,199,417 | 1,658 | 2,501,497 | 16 | 17,844 | 712,320 | 275,906,967 | 710,915 | 275,252,727 |
| 4月 | 2,135,201 | 2,367,804,881 | 866,952 | 1,530,789,639 | 865,307 | 1,528,312,837 | 1,645 | 2,476,802 | 16 | 17,844 | 704,625 | 272,845,351 | 703,237 | 272,199,008 |
| 5月 | 2,115,471 | 2,343,881,839 | 857,821 | 1,513,097,878 | 856,187 | 1,510,635,510 | 1,634 | 2,462,368 | 16 | 17,844 | 697,446 | 269,931,117 | 696,069 | 269,289,064 |
| 6月 | 2,095,829 | 2,320,374,982 | 848,825 | 1,495,779,466 | 847,207 | 1,493,342,622 | 1,618 | 2,436,844 | 16 | 17,844 | 690,195 | 267,047,066 | 688,817 | 266,400,473 |
| 7月 | 2,077,586 | 2,298,383,838 | 840,385 | 1,479,615,945 | 838,784 | 1,477,209,507 | 1,601 | 2,406,438 | 16 | 17,844 | 683,581 | 264,326,305 | 682,213 | 263,683,713 |
| 8月 | 2,060,776 | 2,278,228,010 | 832,640 | 1,464,843,893 | 831,057 | 1,462,468,544 | 1,583 | 2,375,349 | 16 | 17,844 | 677,463 | 261,828,271 | 676,104 | 261,191,962 |

(新規裁定)

| 月 別 | 通算老齢年金 | | 障 害 年 金 | | 遺 族 年 金 | | 通 算 遺 族 年 金 | | 合 計 | | 老 齢 年 金 | | | |
|------------|--------|---------|---------|------------|---------|-------------|-------------|------------|-----|---------|---------|--------|-----|--------|
| | 在 職 | | | | | | | | | | 計 | | 退 職 | |
| | 件数 | 年金額 | 件数 | 年金額 | 件数 | 年金額 | 件数 | 年金額 | 件数 | 年金額 | 件数 | 年金額 | 件数 | 年金額 |
| 平成 25 年 3月 | 1,405 | 654,240 | 52,182 | 62,027,481 | 473,760 | 494,615,970 | 41,108 | 10,848,607 | 499 | 145,735 | 37 | 56,969 | 37 | 56,969 |
| 4月 | 1,388 | 646,343 | 51,833 | 61,602,924 | 471,046 | 491,800,080 | 40,729 | 10,749,043 | 543 | 153,286 | 35 | 56,549 | 35 | 56,549 |
| 5月 | 1,377 | 642,053 | 51,513 | 61,229,115 | 468,287 | 488,943,769 | 40,388 | 10,662,117 | 687 | 183,684 | 41 | 67,160 | 41 | 67,160 |
| 6月 | 1,378 | 646,593 | 51,205 | 60,859,976 | 465,554 | 486,098,781 | 40,034 | 10,571,849 | 443 | 124,251 | 31 | 48,273 | 30 | 46,950 |
| 7月 | 1,368 | 642,591 | 50,863 | 60,455,270 | 463,023 | 483,477,074 | 39,718 | 10,491,401 | 834 | 213,258 | 48 | 70,045 | 48 | 70,045 |
| 8月 | 1,359 | 636,309 | 50,589 | 60,121,736 | 460,647 | 481,000,600 | 39,421 | 10,415,666 | 761 | 187,559 | 36 | 62,284 | 36 | 62,284 |

| 月 別 | 老齢年金 | | 通 算 老 齢 年 金 | | | | | | 障 害 年 金 | | 遺 族 年 金 | | 通 算 遺 族 年 金 | |
|------------|------|-------|-------------|---------|-----|---------|-----|-----|---------|-------|---------|-------|-------------|-------|
| | 在 職 | | 計 | | 退 職 | | 在 職 | | | | | | | |
| | 件数 | 年金額 | 件数 | 年金額 | 件数 | 年金額 | 件数 | 年金額 | 件数 | 年金額 | 件数 | 年金額 | 件数 | 年金額 |
| 平成 25 年 3月 | — | — | 449 | 80,219 | 449 | 80,219 | — | — | 4 | 4,357 | 3 | 2,933 | 6 | 1,258 |
| 4月 | — | — | 501 | 91,507 | 501 | 91,507 | — | — | 4 | 3,997 | 1 | 937 | 2 | 296 |
| 5月 | — | — | 641 | 113,776 | 641 | 113,776 | — | — | 2 | 1,619 | 1 | 937 | 2 | 193 |
| 6月 | 1 | 1,323 | 406 | 71,199 | 406 | 71,199 | — | — | 2 | 2,066 | 2 | 1,875 | 2 | 839 |
| 7月 | — | — | 776 | 136,133 | 776 | 136,133 | — | — | 4 | 4,495 | 2 | 1,619 | 4 | 967 |
| 8月 | — | — | 718 | 119,892 | 718 | 119,892 | — | — | 3 | 3,148 | 2 | 1,875 | 2 | 360 |

第5表(続) 厚生年金保険 月別年金種別別年金受給者状況(新法厚生年金保険)
(月末現在)

| 月 別 | 合 計 | | | 老 齢 厚 生 年 金 | | | | | | | | | 基礎または定額あり | | |
|------------|------------|----------------|----------------|-------------|----------------|----------------|------------|----------------|----------------|-----------|---------------|-------------|------------|----------------|----------------|
| | | | | 計 | | | 退 職 | | | 在 職 | | | 計 | | |
| | 件数 | 年金額 | (別掲)基礎年金額 | 件数 | 年金額 | (別掲)基礎年金額 | 件数 | 年金額 | (別掲)基礎年金額 | 件数 | 年金額 | (別掲)基礎年金額 | 件数 | 年金額 | (別掲)基礎年金額 |
| | 千円 | 千円 | 千円 | 千円 | 千円 | 千円 | 千円 | 千円 | 千円 | 千円 | 千円 | 千円 | 千円 | 千円 | 千円 |
| 平成 25 年 3月 | 28,763,198 | 23,106,746,969 | 13,092,978,564 | 24,060,255 | 18,409,402,848 | 12,821,904,485 | 21,439,881 | 15,663,151,662 | 11,996,818,976 | 2,620,374 | 2,746,251,186 | 825,085,509 | 20,830,212 | 16,599,419,669 | 12,821,904,485 |
| 4月 | 28,871,553 | 23,126,497,620 | 13,168,300,871 | 24,159,895 | 18,419,890,361 | 12,908,791,248 | 21,519,650 | 15,665,843,772 | 12,068,296,892 | 2,640,245 | 2,754,046,589 | 840,494,356 | 20,898,369 | 16,594,430,045 | 12,908,791,248 |
| 5月 | 29,010,316 | 23,183,494,209 | 13,254,237,262 | 24,283,905 | 18,463,980,763 | 12,993,227,483 | 21,691,882 | 15,777,016,881 | 12,170,866,832 | 2,592,023 | 2,686,963,882 | 822,360,651 | 20,979,493 | 16,597,276,038 | 12,993,227,483 |
| 6月 | 29,073,964 | 23,171,213,813 | 13,315,786,992 | 24,332,424 | 18,437,573,563 | 13,053,546,877 | 21,730,069 | 15,752,483,407 | 12,222,406,997 | 2,602,355 | 2,685,090,157 | 831,139,880 | 21,024,314 | 16,571,054,207 | 13,053,546,877 |
| 7月 | 29,152,727 | 23,161,528,821 | 13,396,764,662 | 24,393,573 | 18,413,017,426 | 13,132,669,579 | 21,779,586 | 15,730,664,863 | 12,289,405,376 | 2,613,987 | 2,682,352,563 | 843,264,202 | 21,083,936 | 16,539,065,929 | 13,132,669,579 |
| 8月 | 29,213,711 | 23,155,506,179 | 13,465,154,064 | 24,443,587 | 18,398,105,328 | 13,199,726,329 | 21,829,128 | 15,729,029,357 | 12,350,462,336 | 2,614,459 | 2,669,075,971 | 849,263,992 | 21,132,515 | 16,511,140,707 | 13,199,726,329 |

| 月 別 | 老 齢 厚 生 年 金 | | | | | | | | | | | | | | |
|------------|-------------|-------------|-------------|------------|----------------|----------------|-----------|---------------|--------------------|----------------|----------------|------------|----------------|----------------|--|
| | 基礎または定額あり | | | | | | 基礎及び定額なし | | (再 掲) 65 歳 以 上 本 来 | | | | | | |
| | 基礎繰上げあり | | | 基礎繰上げなし | | | | | 計 | | | 退 職 | | | |
| | 件数 | 年金額 | (別掲)基礎年金額 | 件数 | 年金額 | (別掲)基礎年金額 | 件数 | 年金額 | 件数 | 年金額 | (別掲)基礎年金額 | 件数 | 年金額 | (別掲)基礎年金額 | |
| | 千円 | 千円 | 千円 | 千円 | 千円 | 千円 | 千円 | 千円 | 千円 | 千円 | 千円 | 千円 | 千円 | 千円 | |
| 平成 25 年 3月 | 1,625,483 | 564,906,808 | 827,414,673 | 19,204,729 | 16,034,512,861 | 11,994,489,811 | 3,230,043 | 1,809,983,180 | 17,972,943 | 13,954,320,059 | 12,382,067,907 | 16,829,192 | 12,617,139,303 | 11,600,603,153 | |
| 4月 | 1,635,330 | 567,632,568 | 833,973,633 | 19,263,039 | 16,026,797,477 | 12,074,817,614 | 3,261,526 | 1,825,460,316 | 18,099,753 | 14,021,556,221 | 12,468,491,181 | 16,934,227 | 12,662,346,900 | 11,671,966,493 | |
| 5月 | 1,646,388 | 570,791,001 | 841,137,153 | 19,333,105 | 16,026,485,038 | 12,152,090,330 | 3,304,412 | 1,866,704,725 | 18,222,211 | 14,087,096,407 | 12,551,523,294 | 17,080,757 | 12,749,340,925 | 11,773,050,585 | |
| 6月 | 1,654,740 | 572,892,172 | 846,652,169 | 19,369,574 | 15,998,162,035 | 12,206,894,708 | 3,308,110 | 1,866,519,357 | 18,309,473 | 14,129,918,969 | 12,610,700,781 | 17,155,707 | 12,779,713,096 | 11,823,837,098 | |
| 7月 | 1,664,287 | 574,766,953 | 853,047,984 | 19,419,649 | 15,964,298,976 | 12,279,621,595 | 3,309,637 | 1,873,951,497 | 18,424,523 | 14,189,093,804 | 12,688,887,232 | 17,253,690 | 12,823,074,769 | 11,890,319,184 | |
| 8月 | 1,670,947 | 576,179,793 | 857,876,259 | 19,461,568 | 15,934,960,914 | 12,341,850,070 | 3,311,072 | 1,886,964,621 | 18,522,899 | 14,239,944,057 | 12,755,837,978 | 17,343,329 | 12,868,849,269 | 11,951,398,358 | |

注. 老齢厚生年金のうち、平成25年8月末現在の繰上げ支給状況及び繰下げ支給状況は以下のとおりである。
繰上げ支給 3,210件、2,011,975千円(別掲)基礎年金額 1,492,326千円
繰下げ支給 230,320件、235,112,495千円(別掲)基礎年金額 222,490,315千円

| 月 別 | 老 齢 厚 生 年 金 | | | | | | | | | | | | 老 齢 相 当 | | |
|------------|-------------|---------------|-------------|---------------|---------------|-------------|-----------|---------------|-------------|-----------|---------------|------------|------------|----------------|---------------|
| | (再掲)65歳以上本来 | | | (再 掲) 特 別 支 給 | | | | | | | | | 計 | | |
| | 在 職 | | | 計 | | | 退 職 | | | 在 職 | | | 計 | | |
| | 件数 | 年金額 | (別掲)基礎年金額 | 件数 | 年金額 | (別掲)基礎年金額 | 件数 | 年金額 | (別掲)基礎年金額 | 件数 | 年金額 | (別掲)基礎年金額 | 件数 | 年金額 | (別掲)基礎年金額 |
| | 千円 | 千円 | 千円 | 千円 | 千円 | 千円 | 千円 | 千円 | 千円 | 千円 | 千円 | 千円 | 千円 | 千円 | |
| 平成 25 年 3月 | 1,143,751 | 1,337,180,756 | 781,464,754 | 5,861,770 | 4,223,723,984 | 220,853,526 | 4,410,413 | 2,851,560,812 | 201,904,986 | 1,451,357 | 1,372,163,172 | 18,948,540 | 13,000,078 | 16,318,944,243 | 7,196,606,671 |
| 4月 | 1,165,526 | 1,359,209,321 | 796,524,688 | 5,833,842 | 4,166,494,907 | 220,778,602 | 4,384,533 | 2,808,770,324 | 201,559,163 | 1,449,309 | 1,357,724,583 | 19,219,439 | 13,043,741 | 16,325,326,081 | 7,241,723,480 |
| 5月 | 1,141,454 | 1,337,755,482 | 778,472,709 | 5,834,003 | 4,144,009,532 | 221,265,450 | 4,408,797 | 2,831,801,257 | 202,002,787 | 1,425,206 | 1,312,208,275 | 19,262,663 | 13,107,567 | 16,362,803,424 | 7,285,058,086 |
| 6月 | 1,153,766 | 1,350,205,873 | 786,863,683 | 5,793,523 | 4,073,586,701 | 221,375,841 | 4,370,625 | 2,776,072,615 | 201,901,457 | 1,422,898 | 1,297,514,086 | 19,474,384 | 13,114,620 | 16,333,555,903 | 7,314,898,439 |
| 7月 | 1,170,833 | 1,366,019,035 | 798,568,047 | 5,737,306 | 3,988,156,110 | 220,870,475 | 4,320,198 | 2,709,507,596 | 201,157,476 | 1,417,108 | 1,278,648,514 | 19,712,999 | 13,129,941 | 16,305,320,923 | 7,354,627,590 |
| 8月 | 1,179,570 | 1,371,094,789 | 804,439,620 | 5,687,158 | 3,921,036,801 | 219,905,711 | 4,278,517 | 2,660,777,937 | 200,110,266 | 1,408,641 | 1,260,258,863 | 19,795,445 | 13,147,698 | 16,288,252,267 | 7,388,830,734 |

第5表(続) 厚生年金保険 月別年金種別別年金受給者状況(新法厚生年金保険)

| 月 別 | 老 齡 相 当 | | | | | | 通 老 相 当 | | | | | | | | |
|------------|------------|----------------|---------------|-----------|---------------|-------------|------------|---------------|---------------|------------|---------------|---------------|---------|-------------|-------------|
| | 退 職 | | | 在 職 | | | 計 | | | 退 職 | | | 在 職 | | |
| | 件数 | 年金額 | (別掲)基礎年金額 | 件数 | 年金額 | (別掲)基礎年金額 | 件数 | 年金額 | (別掲)基礎年金額 | 件数 | 年金額 | (別掲)基礎年金額 | 件数 | 年金額 | (別掲)基礎年金額 |
| | 千円 | 千円 | 千円 | 千円 | 千円 | 千円 | 千円 | 千円 | 千円 | 千円 | 千円 | 千円 | 千円 | 千円 | 千円 |
| 平成 25 年 3月 | 10,891,895 | 13,717,891,470 | 6,514,320,429 | 2,108,183 | 2,601,052,773 | 682,286,242 | 11,060,177 | 2,090,458,606 | 5,625,297,814 | 10,547,986 | 1,945,260,193 | 5,482,498,547 | 512,191 | 145,198,413 | 142,799,266 |
| 4月 | 10,920,909 | 13,717,222,855 | 6,546,939,794 | 2,122,832 | 2,608,103,226 | 694,783,687 | 11,116,154 | 2,094,564,280 | 5,667,067,767 | 10,598,741 | 1,948,620,917 | 5,521,357,098 | 517,413 | 145,943,363 | 145,710,670 |
| 5月 | 11,017,920 | 13,817,874,366 | 6,599,093,375 | 2,089,647 | 2,544,929,058 | 685,964,711 | 11,176,338 | 2,101,177,339 | 5,708,169,397 | 10,673,962 | 1,959,142,515 | 5,571,773,456 | 502,376 | 142,034,824 | 136,395,941 |
| 6月 | 11,019,509 | 13,791,300,225 | 6,622,022,009 | 2,095,111 | 2,542,255,678 | 692,876,431 | 11,217,804 | 2,104,017,660 | 5,738,648,438 | 10,710,560 | 1,961,183,182 | 5,600,384,989 | 507,244 | 142,834,479 | 138,263,449 |
| 7月 | 11,028,448 | 13,766,769,254 | 6,652,457,241 | 2,101,493 | 2,538,551,669 | 702,170,350 | 11,263,632 | 2,107,696,503 | 5,778,041,989 | 10,751,138 | 1,963,895,609 | 5,636,948,136 | 512,494 | 143,800,894 | 141,093,853 |
| 8月 | 11,047,646 | 13,763,236,863 | 6,682,406,638 | 2,100,052 | 2,525,015,404 | 706,424,095 | 11,295,889 | 2,109,853,061 | 5,810,895,595 | 10,781,482 | 1,965,792,494 | 5,668,055,698 | 514,407 | 144,060,567 | 142,839,897 |

(新規裁定)

| 月 別 | 障 害 厚 生 年 金 | | | 遺 族 厚 生 年 金 | | | 合 計 | | | 老 齡 厚 生 年 金 | | | | | |
|------------|-------------|-------------|-------------|-------------|---------------|------------|---------|------------|------------|-------------|------------|------------|--------|------------|-----------|
| | | | | | | | | | | 計 | | | 退 職 | | |
| | 件数 | 年金額 | (別掲)基礎年金額 | 件数 | 年金額 | (別掲)基礎年金額 | 件数 | 年金額 | (別掲)基礎年金額 | 件数 | 年金額 | (別掲)基礎年金額 | 件数 | 年金額 | (別掲)基礎年金額 |
| | 千円 | 千円 | 千円 | 千円 | 千円 | 千円 | 千円 | 千円 | 千円 | 千円 | 千円 | 千円 | 千円 | 千円 | 千円 |
| 平成 25 年 3月 | 332,132 | 229,587,042 | 189,781,604 | 4,370,811 | 4,467,757,078 | 81,292,476 | 141,930 | 77,157,840 | 12,713,427 | 111,742 | 47,157,905 | 10,560,332 | 81,698 | 27,130,326 | 8,806,657 |
| 4月 | 332,736 | 229,841,624 | 189,495,638 | 4,378,922 | 4,476,765,635 | 70,013,986 | 134,747 | 72,777,477 | 11,671,410 | 106,045 | 44,612,589 | 9,749,870 | 77,115 | 25,577,091 | 7,973,564 |
| 5月 | 333,685 | 230,326,670 | 190,105,250 | 4,392,726 | 4,489,186,776 | 70,904,530 | 138,824 | 74,254,047 | 12,910,031 | 107,236 | 42,943,812 | 10,685,079 | 80,264 | 25,793,835 | 8,874,816 |
| 6月 | 334,301 | 230,612,439 | 190,408,527 | 4,407,239 | 4,503,027,810 | 71,831,588 | 109,544 | 56,993,788 | 10,700,891 | 78,030 | 25,515,737 | 8,692,388 | 59,303 | 15,034,200 | 7,209,554 |
| 7月 | 335,867 | 231,565,582 | 191,230,266 | 4,423,287 | 4,516,945,813 | 72,864,818 | 114,046 | 56,863,231 | 12,035,311 | 80,626 | 24,651,414 | 9,506,242 | 61,737 | 14,488,595 | 7,909,073 |
| 8月 | 337,013 | 232,271,270 | 191,863,439 | 4,433,111 | 4,525,129,580 | 73,564,297 | 86,894 | 43,063,918 | 9,117,471 | 61,563 | 18,441,206 | 7,185,672 | 47,627 | 11,156,040 | 5,964,131 |

| 月 別 | 老 齡 厚 生 年 金 | | | | | | | | | | | | | |
|------------|-------------|------------|-----------|-------------------|------------|------------|---------------|-----------|-----------|---------------|-----------|-----------|-----------------|------------|
| | 計 | | | 基 礎 ま た は 定 額 あ り | | | | | | | | | 基 礎 及 び 定 額 な し | |
| | 在 職 | | | 計 | | | 基 礎 繰 上 げ あ り | | | 基 礎 繰 上 げ な し | | | | |
| | 件数 | 年金額 | (別掲)基礎年金額 | 件数 | 年金額 | (別掲)基礎年金額 | 件数 | 年金額 | (別掲)基礎年金額 | 件数 | 年金額 | (別掲)基礎年金額 | 件数 | 年金額 |
| | 千円 | 千円 | 千円 | 千円 | 千円 | 千円 | 千円 | 千円 | 千円 | 千円 | 千円 | 千円 | 千円 | |
| 平成 25 年 3月 | 30,044 | 20,027,579 | 1,753,676 | 25,508 | 10,250,133 | 10,560,332 | 6,051 | 2,275,905 | 2,740,875 | 19,457 | 7,974,228 | 7,819,458 | 86,234 | 36,907,772 |
| 4月 | 28,930 | 19,035,498 | 1,776,306 | 24,247 | 9,859,113 | 9,749,870 | 5,400 | 1,937,327 | 2,435,429 | 18,847 | 7,921,786 | 7,314,441 | 81,798 | 34,753,476 |
| 5月 | 26,972 | 17,149,977 | 1,810,264 | 27,615 | 11,286,148 | 10,685,079 | 5,715 | 1,956,988 | 2,580,195 | 21,900 | 9,329,160 | 8,104,884 | 79,621 | 31,657,663 |
| 6月 | 18,727 | 10,481,537 | 1,482,833 | 21,382 | 7,857,023 | 8,692,388 | 3,981 | 1,347,161 | 1,788,553 | 17,401 | 6,509,862 | 6,903,835 | 56,648 | 17,658,714 |
| 7月 | 18,889 | 10,162,819 | 1,597,168 | 23,754 | 8,348,864 | 9,506,242 | 4,683 | 1,541,292 | 2,106,334 | 19,071 | 6,807,571 | 7,399,908 | 56,872 | 16,302,551 |
| 8月 | 13,936 | 7,285,167 | 1,221,541 | 17,659 | 6,229,676 | 7,185,672 | 3,411 | 1,205,497 | 1,527,965 | 14,248 | 5,024,179 | 5,657,707 | 43,904 | 12,211,530 |

第5表(続) 厚生年金保険 月別年金種別別年金受給者状況(新法厚生年金保険)

| 月 別 | 老 齡 厚 生 年 金 | | | | | | | | | | | | | | |
|------------|--------------------|-----------|-----------|--------|-----------|-----------|-------|-----------|-----------|---------------|------------|-----------|--------|------------|-----------|
| | (再 掲) 65 歳 以 上 本 来 | | | | | | | | | (再 掲) 特 別 支 給 | | | | | |
| | 計 | | | 退 職 | | | 在 職 | | | 計 | | | 退 職 | | |
| | 件数 | 年金額 | (別掲)基礎年金額 | 件数 | 年金額 | (別掲)基礎年金額 | 件数 | 年金額 | (別掲)基礎年金額 | 件数 | 年金額 | (別掲)基礎年金額 | 件数 | 年金額 | (別掲)基礎年金額 |
| 平成 25 年 3月 | 12,683 | 3,120,338 | 7,711,235 | 10,366 | 1,207,528 | 6,327,187 | 2,317 | 1,912,811 | 1,384,049 | 98,919 | 43,975,594 | 2,740,875 | 71,226 | 25,906,099 | 2,399,921 |
| 4月 | 12,039 | 3,112,243 | 7,227,432 | 9,642 | 1,166,476 | 5,783,579 | 2,397 | 1,945,768 | 1,443,853 | 93,889 | 41,447,504 | 2,435,429 | 67,385 | 24,384,666 | 2,123,090 |
| 5月 | 13,287 | 3,543,017 | 7,955,454 | 10,793 | 1,455,672 | 6,478,777 | 2,494 | 2,087,345 | 1,476,676 | 93,328 | 39,031,495 | 2,381,669 | 69,010 | 24,099,607 | 2,140,814 |
| 6月 | 11,383 | 2,977,967 | 6,776,501 | 9,323 | 1,242,978 | 5,553,912 | 2,060 | 1,734,989 | 1,222,589 | 65,656 | 21,939,788 | 1,405,082 | 49,205 | 13,367,749 | 1,256,589 |
| 7月 | 12,299 | 3,246,856 | 7,275,305 | 10,050 | 1,357,429 | 5,952,301 | 2,249 | 1,889,428 | 1,323,004 | 67,102 | 20,677,492 | 1,610,682 | 50,703 | 12,593,755 | 1,465,159 |
| 8月 | 9,294 | 2,304,668 | 5,549,647 | 7,640 | 966,280 | 4,575,450 | 1,654 | 1,338,389 | 974,197 | 51,211 | 15,482,015 | 1,106,142 | 39,175 | 9,722,796 | 984,962 |

| 月 別 | 老 齡 厚 生 年 金 | | | 老 齡 相 当 | | | | | | | | | 通 老 相 当 | | |
|------------|---------------|------------|-----------|---------|------------|-----------|--------|------------|-----------|--------|------------|-----------|---------|-----------|-----------|
| | (再 掲) 特 別 支 給 | | | 計 | | | 退 職 | | | 在 職 | | | 計 | | |
| | 在 職 | | | 計 | | | 退 職 | | | 在 職 | | | 計 | | |
| | 件数 | 年金額 | (別掲)基礎年金額 | 件数 | 年金額 | (別掲)基礎年金額 | 件数 | 年金額 | (別掲)基礎年金額 | 件数 | 年金額 | (別掲)基礎年金額 | 件数 | 年金額 | (別掲)基礎年金額 |
| 平成 25 年 3月 | 27,693 | 18,069,495 | 340,953 | 43,713 | 37,846,725 | 2,334,169 | 22,114 | 19,496,717 | 1,202,525 | 21,599 | 18,350,007 | 1,131,644 | 68,029 | 9,311,181 | 8,226,163 |
| 4月 | 26,504 | 17,062,838 | 312,339 | 40,993 | 35,663,465 | 2,163,035 | 20,587 | 18,268,230 | 1,055,058 | 20,406 | 17,395,235 | 1,107,977 | 65,052 | 8,949,124 | 7,586,835 |
| 5月 | 24,318 | 14,931,888 | 240,855 | 37,763 | 33,681,819 | 2,367,330 | 19,678 | 18,195,500 | 1,180,386 | 18,085 | 15,486,319 | 1,186,944 | 69,473 | 9,261,993 | 8,317,749 |
| 6月 | 16,451 | 8,572,039 | 148,492 | 22,548 | 18,280,123 | 1,856,374 | 11,160 | 9,197,232 | 865,635 | 11,388 | 9,082,891 | 990,739 | 55,482 | 7,235,614 | 6,836,013 |
| 7月 | 16,399 | 8,083,737 | 145,523 | 21,621 | 16,916,262 | 2,013,511 | 10,525 | 8,273,355 | 976,925 | 11,096 | 8,642,906 | 1,036,586 | 59,005 | 7,735,153 | 7,492,731 |
| 8月 | 12,036 | 5,759,218 | 121,181 | 16,295 | 12,550,736 | 1,518,008 | 8,173 | 6,433,294 | 721,225 | 8,122 | 6,117,442 | 796,783 | 45,268 | 5,890,470 | 5,667,665 |

| 月 別 | 通 老 相 当 | | | | | | 障 害 厚 生 年 金 | | | 遺 族 厚 生 年 金 | | |
|------------|---------|-----------|-----------|-------|-----------|-----------|-------------|-----------|-----------|-------------|------------|-----------|
| | 退 職 | | | 在 職 | | | 障 害 厚 生 年 金 | | | 遺 族 厚 生 年 金 | | |
| | 件数 | 年金額 | (別掲)基礎年金額 | 件数 | 年金額 | (別掲)基礎年金額 | 件数 | 年金額 | (別掲)基礎年金額 | 件数 | 年金額 | (別掲)基礎年金額 |
| 平成 25 年 3月 | 59,584 | 7,633,609 | 7,604,132 | 8,445 | 1,677,572 | 622,031 | 2,779 | 2,050,632 | 1,225,861 | 27,409 | 27,949,302 | 927,233 |
| 4月 | 56,528 | 7,308,861 | 6,918,506 | 8,524 | 1,640,263 | 668,329 | 2,519 | 1,868,147 | 1,150,699 | 26,183 | 26,296,741 | 770,840 |
| 5月 | 60,586 | 7,598,335 | 7,694,430 | 8,887 | 1,663,657 | 623,319 | 2,924 | 2,185,700 | 1,308,461 | 28,664 | 29,124,535 | 916,490 |
| 6月 | 48,143 | 5,836,968 | 6,343,919 | 7,339 | 1,398,646 | 492,094 | 2,475 | 1,847,058 | 1,061,996 | 29,039 | 29,630,993 | 946,508 |
| 7月 | 51,212 | 6,215,240 | 6,932,149 | 7,793 | 1,519,913 | 560,582 | 3,342 | 2,448,903 | 1,483,739 | 30,078 | 29,762,913 | 1,045,330 |
| 8月 | 39,454 | 4,722,746 | 5,242,907 | 5,814 | 1,167,725 | 424,758 | 2,653 | 1,978,816 | 1,210,845 | 22,678 | 22,643,896 | 720,953 |

第5表(続) 厚生年金保険 月別年金種別別年金受給者状況(旧共済組合計)
(月末現在)

| 月 別 | 合 計 | | | 退 職 年 金 | | | 通 算 退 職 年 金 | | | 障 害 年 金 | | | 遺 族 年 金 | | | 通算遺族年金 | |
|------------|---------|-------------|-------------|---------|-------------|-------------|-------------|------------|------------|---------|-----------|-----------|---------|-------------|-----------|--------|---------|
| | 件数 | 年金額 | (別掲)基礎年金額 | 件数 | 年金額 | (別掲)基礎年金額 | 件数 | 年金額 | (別掲)基礎年金額 | 件数 | 年金額 | (別掲)基礎年金額 | 件数 | 年金額 | (別掲)基礎年金額 | 件数 | 年金額 |
| 平成 25 年 3月 | 573,707 | 802,279,335 | 195,290,565 | 349,992 | 621,209,928 | 135,017,518 | 92,459 | 24,204,534 | 58,354,997 | 4,408 | 4,704,552 | 1,700,093 | 125,796 | 151,905,601 | 217,957 | 1,052 | 254,721 |
| 4月 | 570,858 | 797,001,783 | 194,847,220 | 348,151 | 616,973,378 | 134,781,321 | 92,178 | 24,097,453 | 58,233,530 | 4,380 | 4,665,771 | 1,683,842 | 125,102 | 151,011,175 | 148,526 | 1,047 | 254,007 |
| 5月 | 568,153 | 792,011,497 | 194,514,124 | 346,346 | 612,932,199 | 134,536,545 | 91,970 | 24,001,067 | 58,159,987 | 4,351 | 4,631,786 | 1,669,066 | 124,445 | 150,193,913 | 148,526 | 1,041 | 252,532 |
| 6月 | 565,430 | 787,111,311 | 194,115,113 | 344,602 | 609,043,522 | 134,262,345 | 91,705 | 23,906,600 | 58,045,204 | 4,318 | 4,584,824 | 1,659,038 | 123,769 | 149,324,949 | 148,526 | 1,036 | 251,415 |
| 7月 | 562,871 | 782,476,042 | 193,735,957 | 342,934 | 605,323,300 | 134,001,113 | 91,452 | 23,807,666 | 57,934,752 | 4,287 | 4,547,225 | 1,651,566 | 123,171 | 148,548,127 | 148,526 | 1,027 | 249,725 |
| 8月 | 560,424 | 778,237,860 | 193,377,558 | 341,379 | 601,926,407 | 133,775,185 | 91,160 | 23,707,177 | 57,807,392 | 4,274 | 4,531,550 | 1,646,454 | 122,589 | 147,824,377 | 148,526 | 1,022 | 248,349 |

第5表(続) 厚生年金保険 月別年金種別別年金受給者状況(旧共済組合計 旧法分)
(月末現在)

| 月 別 | 合 計 | | 退 職 年 金 | | | | 減 額 退 職 年 金 | | | | 通 算 退 職 年 金 | | | | | | |
|------------|---------|-------------|---------|---------|-------------|-----|-------------|--------|--------|-------------|-------------|--------|-------|-------|-----------|-----|-----|
| | | | 計 | 退 職 | | 在 職 | | 計 | 退 職 | | 在 職 | | 計 | 退 職 | | 在 職 | |
| | 件数 | 年金額 | 件数 | 件数 | 年金額 | 件数 | 年金額 | 件数 | 件数 | 年金額 | 件数 | 年金額 | 件数 | 件数 | 年金額 | 件数 | 年金額 |
| 平成 25 年 3月 | 215,646 | 446,299,417 | 114,437 | 114,204 | 284,627,846 | 233 | 309,092 | 50,524 | 50,446 | 105,984,902 | 78 | 79,177 | 7,022 | 7,022 | 3,340,054 | — | — |
| 4月 | 213,856 | 442,364,897 | 113,260 | 113,030 | 281,668,577 | 230 | 305,013 | 50,259 | 50,181 | 105,402,176 | 78 | 79,177 | 6,961 | 6,961 | 3,309,247 | — | — |
| 5月 | 212,188 | 438,714,987 | 112,170 | 111,944 | 278,932,645 | 226 | 299,969 | 50,012 | 49,934 | 104,848,170 | 78 | 79,364 | 6,891 | 6,891 | 3,273,002 | — | — |
| 6月 | 210,541 | 435,142,749 | 111,166 | 110,937 | 276,398,598 | 229 | 303,605 | 49,715 | 49,640 | 104,192,194 | 75 | 76,464 | 6,820 | 6,820 | 3,240,367 | — | — |
| 7月 | 209,000 | 431,813,153 | 110,206 | 109,978 | 273,971,612 | 228 | 302,269 | 49,456 | 49,380 | 103,622,131 | 76 | 77,954 | 6,755 | 6,755 | 3,209,882 | — | — |
| 8月 | 207,541 | 428,765,685 | 109,277 | 109,051 | 271,675,519 | 226 | 298,942 | 49,245 | 49,169 | 103,188,776 | 76 | 77,954 | 6,674 | 6,674 | 3,178,336 | — | — |

| 月 別 | 障 害 年 金 | | | | | 遺 族 年 金 | | | | | 通算遺族年金 | |
|------------|---------|-----|--------|-------|-----------|---------|-----|---------|--------|------------|--------|---------|
| | 計 | 職務上 | | 職務外 | | 計 | 職務上 | | 職務外 | | | |
| | 件数 | 件数 | 年金額 | 件数 | 年金額 | 件数 | 件数 | 年金額 | 件数 | 年金額 | 件数 | 年金額 |
| 平成 25 年 3月 | 1,913 | 56 | 64,470 | 1,857 | 2,971,338 | 40,698 | 245 | 221,427 | 40,453 | 48,446,390 | 1,052 | 254,721 |
| 4月 | 1,901 | 56 | 64,470 | 1,845 | 2,946,886 | 40,428 | 243 | 219,997 | 40,185 | 48,115,347 | 1,047 | 254,007 |
| 5月 | 1,889 | 55 | 63,291 | 1,834 | 2,926,055 | 40,185 | 242 | 219,131 | 39,943 | 47,820,829 | 1,041 | 252,532 |
| 6月 | 1,876 | 55 | 63,291 | 1,821 | 2,894,448 | 39,928 | 242 | 219,131 | 39,686 | 47,503,238 | 1,036 | 251,415 |
| 7月 | 1,857 | 55 | 63,291 | 1,802 | 2,866,833 | 39,699 | 241 | 218,265 | 39,458 | 47,231,192 | 1,027 | 249,725 |
| 8月 | 1,850 | 55 | 63,291 | 1,795 | 2,856,641 | 39,473 | 241 | 218,265 | 39,232 | 46,959,613 | 1,022 | 248,349 |

第5表(続) 厚生年金保険 月別年金種別別年金受給者状況(旧共済組合計 新法分)
(月末現在)

| 月 別 | 合 計 | | | 退 職 共 済 年 金 | | | | | | | | | | |
|------------|---------|-------------|-------------|-------------|-------------|-------------|---------|-------------|-------|-----------|-------|-----------|-------|-----------|
| | | | | 計 | | | | | | 特 別 支 給 | | | | |
| | | | | 退 職 | | 在 職 | | 計 | | 退 職 | | | | |
| | 件数 | 年金額 | (別掲)基礎年金額 | 件数 | 年金額 | (別掲)基礎年金額 | 件数 | 年金額 | 件数 | 年金額 | 件数 | 年金額 | 件数 | 年金額 |
| 平成 25 年 3月 | 358,061 | 355,979,918 | 195,290,565 | 270,468 | 251,073,391 | 193,372,515 | 266,832 | 248,450,026 | 3,636 | 2,623,365 | 2,936 | 2,852,589 | 2,490 | 2,332,997 |
| 4月 | 357,002 | 354,636,887 | 194,847,220 | 269,849 | 250,306,641 | 193,014,851 | 266,260 | 247,727,936 | 3,589 | 2,578,704 | 2,843 | 2,755,045 | 2,407 | 2,245,614 |
| 5月 | 355,965 | 353,296,510 | 194,514,124 | 269,243 | 249,500,117 | 192,696,532 | 265,744 | 246,997,641 | 3,499 | 2,502,476 | 2,740 | 2,647,245 | 2,321 | 2,157,869 |
| 6月 | 354,889 | 351,968,561 | 194,115,113 | 268,606 | 248,738,895 | 192,307,549 | 265,144 | 246,273,561 | 3,462 | 2,465,334 | 2,678 | 2,586,403 | 2,262 | 2,103,759 |
| 7月 | 353,871 | 350,662,889 | 193,735,957 | 267,969 | 247,947,118 | 191,935,865 | 264,542 | 245,511,399 | 3,427 | 2,435,719 | 2,586 | 2,490,563 | 2,172 | 2,010,850 |
| 8月 | 352,883 | 349,472,174 | 193,377,558 | 267,343 | 247,214,056 | 191,582,578 | 263,951 | 244,825,987 | 3,392 | 2,388,069 | 2,506 | 2,404,981 | 2,107 | 1,944,140 |

| 月 別 | 退 職 共 済 年 金 | | | | | | | | | | | | |
|------------|-------------|---------|-----------------|-----------|-------|-----------|-----|---------|---------|-------------|-------------|--------|------------|
| | 特 別 支 給 | | (再 掲) 繰 上 げ 支 給 | | | | | | 本 来 支 給 | | | | |
| | 在 職 | | 計 | | 退 職 | | 在 職 | | | | (再掲)減額あり | | |
| | 件数 | 年金額 | 件数 | 年金額 | 件数 | 年金額 | 件数 | 年金額 | 件数 | 年金額 | (別掲)基礎年金額 | 件数 | 年金額 |
| 平成 25 年 3月 | 446 | 519,592 | 1,891 | 1,526,872 | 1,733 | 1,385,565 | 158 | 141,307 | 267,532 | 248,220,802 | 193,339,587 | 78,353 | 84,881,147 |
| 4月 | 436 | 509,431 | 1,830 | 1,475,473 | 1,678 | 1,339,278 | 152 | 136,194 | 267,006 | 247,551,595 | 192,984,312 | 78,265 | 84,680,270 |
| 5月 | 419 | 489,376 | 1,768 | 1,423,346 | 1,623 | 1,293,707 | 145 | 129,639 | 266,503 | 246,852,872 | 192,665,993 | 78,145 | 84,475,597 |
| 6月 | 416 | 482,644 | 1,724 | 1,386,780 | 1,580 | 1,258,579 | 144 | 128,201 | 265,928 | 246,152,492 | 192,278,166 | 78,018 | 84,278,909 |
| 7月 | 414 | 479,713 | 1,660 | 1,329,032 | 1,517 | 1,201,960 | 143 | 127,072 | 265,383 | 245,456,555 | 191,908,743 | 77,927 | 84,094,483 |
| 8月 | 399 | 460,841 | 1,610 | 1,282,976 | 1,471 | 1,159,682 | 139 | 123,294 | 264,837 | 244,809,075 | 191,555,993 | 77,819 | 83,910,584 |

| 月 別 | 退 職 共 済 年 金 | | | | | | | | | | | | | |
|------------|-------------|-------------|-------------|---------|-------------|-------|-----------|---------|------------|------------|--------|------------|-------|---------|
| | 退 年 相 当 | | | | | | | 通 退 相 当 | | | | | | |
| | 計 | | | 退 職 | | 在 職 | | 計 | | | 退 職 | | 在 職 | |
| | 件数 | 年金額 | (別掲)基礎年金額 | 件数 | 年金額 | 件数 | 年金額 | 件数 | 年金額 | (別掲)基礎年金額 | 件数 | 年金額 | 件数 | 年金額 |
| 平成 25 年 3月 | 185,031 | 230,208,911 | 135,017,518 | 182,448 | 227,793,275 | 2,583 | 2,415,636 | 85,437 | 20,864,480 | 58,354,997 | 84,384 | 20,656,751 | 1,053 | 207,729 |
| 4月 | 184,632 | 229,518,434 | 134,781,321 | 182,091 | 227,147,257 | 2,541 | 2,371,177 | 85,217 | 20,788,206 | 58,233,530 | 84,169 | 20,580,680 | 1,048 | 207,527 |
| 5月 | 184,164 | 228,772,051 | 134,536,545 | 181,701 | 226,474,972 | 2,463 | 2,297,080 | 85,079 | 20,728,065 | 58,159,987 | 84,043 | 20,522,669 | 1,036 | 205,396 |
| 6月 | 183,721 | 228,072,662 | 134,262,345 | 181,283 | 225,812,366 | 2,438 | 2,260,296 | 84,885 | 20,666,233 | 58,045,204 | 83,861 | 20,461,196 | 1,024 | 205,038 |
| 7月 | 183,272 | 227,349,334 | 134,001,113 | 180,863 | 225,118,814 | 2,409 | 2,230,520 | 84,697 | 20,597,785 | 57,934,752 | 83,679 | 20,392,585 | 1,018 | 205,199 |
| 8月 | 182,857 | 226,685,215 | 133,775,185 | 180,476 | 224,501,383 | 2,381 | 2,183,832 | 84,486 | 20,528,841 | 57,807,392 | 83,475 | 20,324,604 | 1,011 | 204,237 |

| 月 別 | 障 害 共 済 年 金 | | | | | | 遺 族 共 済 年 金 | | | | | | | |
|-----|-------------|-----------|-----------|-----------|---------|---------|-------------|-----------|-------------|-------------|---------|---------|---------|-------------|
| | 計 | | | 職 務 上 | | 職 務 外 | | 計 | | | 職 務 上 | | 職 務 外 | |
| | 件数 | 年金額 | (別掲)基礎年金額 | 件数 | 年金額 | 件数 | 年金額 | 件数 | 年金額 | (別掲)基礎年金額 | 件数 | 年金額 | 件数 | 年金額 |
| | 平成 25 年 3月 | 2,495 | 1,668,743 | 1,700,093 | 136 | 115,123 | 2,359 | 1,553,621 | 85,098 | 103,237,784 | 217,957 | 265 | 222,428 | 84,833 |
| 4月 | 2,479 | 1,654,414 | 1,683,842 | 136 | 114,896 | 2,343 | 1,539,518 | 84,674 | 102,675,832 | 148,526 | 264 | 222,046 | 84,410 | 102,453,786 |
| 5月 | 2,462 | 1,642,441 | 1,669,066 | 132 | 112,672 | 2,330 | 1,529,769 | 84,260 | 102,153,953 | 148,526 | 264 | 223,226 | 83,996 | 101,930,727 |
| 6月 | 2,442 | 1,627,086 | 1,659,038 | 132 | 112,672 | 2,310 | 1,514,414 | 83,841 | 101,602,580 | 148,526 | 264 | 222,793 | 83,577 | 101,379,787 |
| 7月 | 2,430 | 1,617,101 | 1,651,566 | 131 | 112,082 | 2,299 | 1,505,020 | 83,472 | 101,098,670 | 148,526 | 263 | 222,429 | 83,209 | 100,876,241 |
| 8月 | 2,424 | 1,611,619 | 1,646,454 | 131 | 111,980 | 2,293 | 1,499,639 | 83,116 | 100,646,499 | 148,526 | 263 | 221,996 | 82,853 | 100,424,503 |

第6表 厚生年金保険 都道府県別保険料徴収状況

| 都道府県別 | 保 険 料 徴 収 状 況 (年 度 累 計) | | | |
|------------|-------------------------|----------------|------------|-------------|
| | 徴収決定済額 | 収納済額 | 不納欠損額 | 収納未済額 |
| | 千円 | 千円 | 千円 | 千円 |
| 平成 25 年 3月 | 23,468,835,212 | 22,676,681,146 | 36,136,441 | 756,017,625 |
| 4月 | 2,088,877,284 | 1,730,131,341 | 958,779 | 357,787,164 |
| 5月 | 3,985,766,917 | 3,513,273,793 | 2,336,761 | 470,156,364 |
| 6月 | 4,605,205,831 | 3,839,408,186 | 4,223,604 | 761,574,041 |
| 7月 | 8,329,696,769 | 7,849,442,210 | 7,145,687 | 473,108,872 |
| 8月 | 9,254,832,387 | 8,303,937,225 | 10,269,322 | 940,625,840 |
| 北海道 | 254,993,932 | 228,412,282 | 418,262 | 26,163,388 |
| 青森 | 51,664,069 | 46,158,225 | 97,390 | 5,408,455 |
| 岩手 | 53,008,026 | 48,001,229 | 35,142 | 4,971,656 |
| 宮城 | 114,377,258 | 101,929,832 | 39,454 | 12,407,972 |
| 秋田 | 39,990,897 | 37,204,324 | 15,386 | 2,771,187 |
| 山形 | 52,786,590 | 48,451,328 | 29,330 | 4,305,932 |
| 福島 | 94,515,630 | 84,211,553 | 81,279 | 10,222,798 |
| 茨城 | 122,033,560 | 110,773,208 | 101,748 | 11,158,604 |
| 栃木 | 90,849,631 | 81,845,181 | 376,171 | 8,628,279 |
| 群馬 | 95,589,039 | 89,741,853 | 64,802 | 5,782,383 |
| 埼玉県 | 250,100,752 | 226,917,837 | 511,361 | 22,671,554 |
| 千葉県 | 193,745,504 | 175,111,350 | 258,927 | 18,375,227 |
| 東京都 | 3,163,010,428 | 2,855,689,891 | 2,641,042 | 304,679,495 |
| 神奈川県 | 443,844,990 | 392,183,045 | 697,895 | 50,964,050 |
| 新潟 | 153,595,416 | 140,665,971 | 85,659 | 12,843,787 |
| 富山 | 71,884,444 | 66,876,386 | 86,150 | 4,921,908 |
| 石川 | 60,774,079 | 56,475,187 | 106,958 | 4,191,934 |
| 福山 | 42,660,510 | 39,568,827 | 50,696 | 3,040,987 |
| 山梨 | 37,382,506 | 34,208,043 | 55,062 | 3,119,401 |
| 長野 | 111,248,416 | 103,575,095 | 38,405 | 7,634,915 |
| 岐阜 | 106,873,308 | 97,504,215 | 129,872 | 9,239,220 |
| 静岡県 | 220,822,276 | 200,430,817 | 188,650 | 20,202,809 |
| 愛知 | 617,115,147 | 536,706,134 | 668,435 | 79,740,578 |
| 三重 | 84,664,640 | 75,722,482 | 85,129 | 8,857,029 |
| 滋賀 | 59,714,936 | 54,861,476 | 16,046 | 4,837,415 |
| 京都 | 152,975,331 | 141,733,451 | 97,925 | 11,143,954 |
| 大阪 | 887,281,455 | 768,263,630 | 764,615 | 118,253,210 |
| 兵庫 | 265,776,386 | 239,699,464 | 194,246 | 25,882,676 |
| 奈良 | 38,988,821 | 35,337,259 | 56,831 | 3,594,731 |
| 和歌山 | 36,940,108 | 33,486,805 | 46,936 | 3,406,367 |
| 鳥取 | 23,183,567 | 21,605,316 | 31,890 | 1,546,360 |
| 島根 | 31,937,542 | 29,866,360 | 24,131 | 2,047,052 |
| 岡山 | 100,800,163 | 90,442,230 | 227,061 | 10,130,872 |
| 広島 | 179,817,419 | 155,283,494 | 452,241 | 24,081,684 |
| 山口 | 67,530,338 | 61,346,955 | 124,632 | 6,058,751 |
| 徳島 | 35,004,871 | 30,799,203 | 48,238 | 4,157,430 |
| 香川 | 58,110,831 | 53,501,017 | 80,575 | 4,529,239 |
| 愛媛 | 70,974,408 | 65,701,510 | 68,032 | 5,204,867 |
| 高知 | 32,924,734 | 29,672,372 | 68,727 | 3,183,635 |
| 高福 | 294,085,454 | 262,624,719 | 500,226 | 30,960,509 |
| 佐賀 | 34,980,853 | 30,878,721 | 30,000 | 4,072,132 |
| 長崎 | 57,844,523 | 50,807,090 | 142,620 | 6,894,814 |
| 熊本 | 71,381,828 | 64,653,092 | 113,946 | 6,614,790 |
| 熊大 | 51,851,847 | 45,995,825 | 107,378 | 5,748,643 |
| 宮崎 | 51,649,869 | 47,133,338 | 48,920 | 4,467,611 |
| 鹿児島 | 70,606,652 | 62,338,392 | 84,306 | 8,183,953 |
| 鹿沖 | 52,939,403 | 49,541,209 | 76,597 | 3,321,597 |

注 徴収決定済額は、前年度からの繰越額（4月分 311,579,770千円・5月分 138,696,620千円）を含む。

第7表 厚生年金保険 月別一時金状況

(厚生年金保険)

| 月 別 | 合 計 | | 障 害 手 当 金 | | 脱 退 手 当 金 | | 脱 退 一 時 金 | |
|------------|-------|-----------|-----------|--------|-----------|--------|-----------|-----------|
| | 件 数 | 金 額 | 件 数 | 金 額 | 件 数 | 金 額 | 件 数 | 金 額 |
| | | 千円 | | 千円 | | 千円 | | 千円 |
| 平成 25 年 3月 | 3,555 | 1,138,952 | 15 | 20,188 | 185 | 14,345 | 3,355 | 1,104,419 |
| 4月 | 3,532 | 1,172,365 | 12 | 19,282 | 173 | 14,086 | 3,347 | 1,138,998 |
| 5月 | 3,657 | 1,124,661 | 17 | 23,867 | 187 | 11,155 | 3,453 | 1,089,639 |
| 6月 | 4,573 | 1,548,898 | 13 | 17,305 | 210 | 15,989 | 4,350 | 1,515,604 |
| 7月 | 5,789 | 1,975,642 | 19 | 30,067 | 222 | 14,992 | 5,548 | 1,930,583 |
| 8月 | 4,874 | 1,682,766 | 14 | 20,395 | 215 | 19,051 | 4,645 | 1,643,320 |

第8表(続) 国民年金 都道府県別適用状況

| 都道府県別 | 資格喪失者数 | | | | | | | | | | | |
|-------|-----------|---------|---------|---------|---------|---------|----------|-------|-------|---------|-------|---------|
| | 総数 | | | 第1号被保険者 | | | 任意加入被保険者 | | | 第3号被保険者 | | |
| | 合計 | 男子 | 女子 | 合計 | 男子 | 女子 | 合計 | 男子 | 女子 | 合計 | 男子 | 女子 |
| 平成25年 | 463,297 | 165,679 | 297,618 | 359,599 | 158,982 | 200,617 | 9,756 | 3,168 | 6,588 | 93,942 | 3,529 | 90,413 |
| 3月 | 1,003,229 | 399,563 | 603,666 | 824,715 | 390,066 | 434,649 | 11,822 | 3,885 | 7,937 | 166,692 | 5,612 | 161,080 |
| 4月 | 755,638 | 284,323 | 471,315 | 610,280 | 275,800 | 334,480 | 10,738 | 3,639 | 7,099 | 134,620 | 4,884 | 129,736 |
| 5月 | 565,732 | 205,174 | 360,558 | 444,682 | 198,176 | 246,506 | 8,720 | 2,871 | 5,849 | 112,330 | 4,127 | 108,203 |
| 6月 | 601,496 | 204,653 | 396,843 | 457,586 | 196,831 | 260,755 | 9,931 | 3,271 | 6,660 | 133,979 | 4,551 | 129,428 |
| 7月 | 547,017 | 188,122 | 358,895 | 420,482 | 180,983 | 239,499 | 8,678 | 2,820 | 5,858 | 117,857 | 4,319 | 113,538 |
| 8月 | | | | | | | | | | | | |
| 北海道 | 30,575 | 12,273 | 18,302 | 24,257 | 11,887 | 12,370 | 554 | 182 | 372 | 5,764 | 204 | 5,560 |
| 青森 | 6,277 | 2,413 | 3,864 | 5,105 | 2,328 | 2,777 | 81 | 34 | 47 | 1,091 | 51 | 1,040 |
| 岩手 | 5,600 | 2,058 | 3,542 | 4,362 | 1,984 | 2,378 | 73 | 24 | 49 | 1,165 | 50 | 1,115 |
| 宮城 | 11,626 | 4,388 | 7,238 | 9,364 | 4,312 | 5,052 | 125 | 35 | 90 | 2,137 | 41 | 2,096 |
| 秋田 | 4,183 | 1,508 | 2,675 | 3,262 | 1,442 | 1,820 | 45 | 21 | 24 | 876 | 45 | 831 |
| 山形 | 4,445 | 1,651 | 2,794 | 3,518 | 1,593 | 1,925 | 54 | 18 | 36 | 873 | 40 | 833 |
| 福島 | 8,642 | 3,250 | 5,392 | 6,787 | 3,150 | 3,637 | 90 | 42 | 48 | 1,765 | 58 | 1,707 |
| 茨城 | 11,381 | 4,098 | 7,283 | 9,010 | 4,009 | 5,001 | 155 | 44 | 111 | 2,216 | 45 | 2,171 |
| 栃木 | 8,055 | 2,880 | 5,175 | 6,349 | 2,815 | 3,534 | 82 | 27 | 55 | 1,624 | 38 | 1,586 |
| 群馬 | 7,206 | 2,544 | 4,662 | 5,606 | 2,470 | 3,136 | 71 | 22 | 49 | 1,529 | 52 | 1,477 |
| 埼玉県 | 31,485 | 11,010 | 20,475 | 24,401 | 10,667 | 13,734 | 494 | 186 | 308 | 6,590 | 157 | 6,433 |
| 千葉県 | 25,969 | 8,726 | 17,243 | 20,026 | 8,449 | 11,577 | 491 | 136 | 355 | 5,452 | 141 | 5,311 |
| 東京都 | 53,763 | 18,594 | 35,169 | 43,003 | 17,890 | 25,113 | 1,114 | 396 | 718 | 9,646 | 308 | 9,338 |
| 神奈川県 | 35,180 | 11,596 | 23,584 | 27,087 | 11,237 | 15,850 | 670 | 207 | 463 | 7,423 | 152 | 7,271 |
| | 8,854 | 3,336 | 5,518 | 6,909 | 3,197 | 3,712 | 119 | 45 | 74 | 1,826 | 94 | 1,732 |
| 富山県 | 4,069 | 1,470 | 2,599 | 3,188 | 1,432 | 1,756 | 46 | 17 | 29 | 835 | 21 | 814 |
| 石川県 | 4,030 | 1,454 | 2,576 | 3,072 | 1,389 | 1,683 | 56 | 22 | 34 | 902 | 43 | 859 |
| 福井県 | 3,031 | 1,100 | 1,931 | 2,314 | 1,056 | 1,258 | 42 | 15 | 27 | 675 | 29 | 646 |
| 山梨県 | 3,484 | 1,173 | 2,311 | 2,640 | 1,133 | 1,507 | 33 | 12 | 21 | 811 | 28 | 783 |
| 長野県 | 7,899 | 2,849 | 5,050 | 6,126 | 2,743 | 3,383 | 116 | 39 | 77 | 1,657 | 67 | 1,590 |
| 岐阜県 | 7,841 | 2,675 | 5,166 | 6,064 | 2,580 | 3,484 | 103 | 40 | 63 | 1,674 | 55 | 1,619 |
| 静岡県 | 14,431 | 5,177 | 9,254 | 11,103 | 5,034 | 6,069 | 177 | 58 | 119 | 3,151 | 85 | 3,066 |
| 愛知県 | 28,405 | 9,511 | 18,894 | 21,665 | 9,221 | 12,444 | 439 | 139 | 300 | 6,301 | 151 | 6,150 |
| 三重県 | 7,474 | 2,750 | 4,724 | 5,903 | 2,639 | 3,264 | 101 | 30 | 71 | 1,470 | 81 | 1,389 |
| 滋賀県 | 5,821 | 2,055 | 3,766 | 4,461 | 1,998 | 2,463 | 56 | 17 | 39 | 1,304 | 40 | 1,264 |
| 京都市 | 10,134 | 3,344 | 6,790 | 7,403 | 3,129 | 4,274 | 238 | 85 | 153 | 2,493 | 130 | 2,363 |
| 大阪府 | 44,553 | 12,228 | 32,325 | 31,250 | 11,569 | 19,681 | 756 | 212 | 544 | 12,547 | 447 | 12,100 |
| 兵庫県 | 24,152 | 6,951 | 17,201 | 17,362 | 6,640 | 10,722 | 393 | 109 | 284 | 6,397 | 202 | 6,195 |
| 奈良県 | 6,435 | 1,834 | 4,601 | 4,607 | 1,751 | 2,856 | 128 | 32 | 96 | 1,700 | 51 | 1,649 |
| 和歌山県 | 4,159 | 1,436 | 2,723 | 3,231 | 1,389 | 1,842 | 49 | 11 | 38 | 879 | 36 | 843 |
| 鳥取県 | 2,733 | 1,100 | 1,633 | 2,247 | 1,054 | 1,193 | 20 | 5 | 15 | 466 | 41 | 425 |
| 島根県 | 2,405 | 836 | 1,569 | 1,758 | 773 | 985 | 24 | 12 | 12 | 623 | 51 | 572 |
| 岡山県 | 7,591 | 2,703 | 4,888 | 5,889 | 2,563 | 3,326 | 137 | 41 | 96 | 1,565 | 99 | 1,466 |
| 広島県 | 10,782 | 3,480 | 7,302 | 8,162 | 3,322 | 4,840 | 188 | 49 | 139 | 2,432 | 109 | 2,323 |
| 山口県 | 5,904 | 2,147 | 3,757 | 4,599 | 2,070 | 2,529 | 81 | 21 | 60 | 1,224 | 56 | 1,168 |
| 徳島県 | 3,109 | 1,132 | 1,977 | 2,414 | 1,066 | 1,348 | 58 | 25 | 33 | 637 | 41 | 596 |
| 香川県 | 3,823 | 1,176 | 2,647 | 2,782 | 1,122 | 1,660 | 56 | 14 | 42 | 985 | 40 | 945 |
| 愛媛県 | 5,868 | 2,267 | 3,601 | 4,705 | 2,179 | 2,526 | 101 | 28 | 73 | 1,062 | 60 | 1,002 |
| 高知県 | 3,340 | 1,331 | 2,009 | 2,753 | 1,245 | 1,508 | 55 | 28 | 27 | 532 | 58 | 474 |
| 福岡県 | 24,636 | 8,187 | 16,449 | 18,576 | 7,813 | 10,763 | 356 | 113 | 243 | 5,704 | 261 | 5,443 |
| 佐賀県 | 3,964 | 1,331 | 2,633 | 2,953 | 1,276 | 1,677 | 29 | 9 | 20 | 982 | 46 | 936 |
| 長崎県 | 5,841 | 2,022 | 3,819 | 4,366 | 1,934 | 2,432 | 61 | 22 | 39 | 1,414 | 66 | 1,348 |
| 熊本県 | 9,526 | 3,512 | 6,014 | 7,709 | 3,396 | 4,313 | 83 | 28 | 55 | 1,734 | 88 | 1,646 |
| 大宮 | 5,009 | 1,683 | 3,326 | 3,783 | 1,602 | 2,181 | 94 | 25 | 69 | 1,132 | 56 | 1,076 |
| 宮崎県 | 5,802 | 2,052 | 3,750 | 4,396 | 1,953 | 2,443 | 71 | 28 | 43 | 1,335 | 71 | 1,264 |
| 鹿児島県 | 8,172 | 3,015 | 5,157 | 6,318 | 2,880 | 3,438 | 133 | 44 | 89 | 1,721 | 91 | 1,630 |
| 沖縄県 | 9,353 | 3,816 | 5,537 | 7,637 | 3,602 | 4,035 | 180 | 71 | 109 | 1,536 | 143 | 1,393 |

注 任意加入被保険者の資格喪失には、第3号被保険者への切替の者も含まれている。

第8表(続) 国民年金 都道府県別適用状況

| 都道府県別 | | 保険料免除・学生納付特例・若年者納付猶予被保険者数 | | | | | | | | | | |
|---------|-----|---------------------------|------|--------------|---------------|--------------|---------------|--------|-----------|-----|---------|-----|
| | | 免 除 者 数 | | | | | 学生納付特例者数 | | 若年納付猶予者数 | | | |
| | | (免除率) | 法定免除 | 申請免除 (全額) | 申請免除 (3/4) | 申請免除 (半額) | 申請免除 (1/4) | (特例率) | (猶予率) | | | |
| 平成 25 年 | 3月 | 4,212,406 | 23.0 | 1,336,140 | 2,394,421 | 262,089 | 151,070 | 68,686 | 1,717,891 | 9.4 | 421,416 | 2.3 |
| | 4月 | 4,329,326 | 24.1 | 1,337,497 | 2,474,541 | 278,544 | 162,769 | 75,975 | 322,034 | 1.8 | 438,634 | 2.4 |
| | 5月 | 4,352,900 | 24.4 | 1,336,321 | 2,483,935 | 285,671 | 167,845 | 79,128 | 804,770 | 4.5 | 443,557 | 2.5 |
| | 6月 | 4,409,074 | 24.8 | 1,335,636 | 2,518,261 | 295,708 | 175,379 | 84,090 | 959,402 | 5.4 | 451,842 | 2.5 |
| | 7月 | 2,470,888 | 13.9 | 1,335,195 | 1,104,292 | 18,288 | 9,575 | 3,538 | 1,146,582 | 6.4 | 181,620 | 1.0 |
| | 8月 | 3,002,859 | 16.9 | 1,336,496 | 1,524,457 | 80,791 | 43,420 | 17,695 | 1,261,937 | 7.1 | 259,034 | 1.5 |
| 北海道 | 道 | 174,828 | 22.9 | 93,239 | 73,810 | 4,229 | 2,634 | 916 | 45,747 | 6.0 | 11,610 | 1.5 |
| | 青森 | 52,184 | 24.6 | 20,491 | 28,150 | 2,136 | 1,066 | 341 | 10,820 | 5.1 | 2,489 | 1.2 |
| | 岩手 | 30,936 | 19.0 | 16,058 | 13,674 | 735 | 344 | 125 | 8,383 | 5.1 | 1,629 | 1.0 |
| | 宮城 | 49,646 | 15.5 | 22,549 | 25,099 | 1,210 | 540 | 248 | 20,774 | 6.5 | 4,225 | 1.3 |
| | 秋田 | 30,990 | 23.5 | 12,872 | 15,874 | 1,340 | 637 | 267 | 8,675 | 6.6 | 2,187 | 1.7 |
| 山形県 | 形 | 23,350 | 17.0 | 11,021 | 10,905 | 838 | 412 | 174 | 9,473 | 6.9 | 1,853 | 1.3 |
| | 福島 | 50,592 | 19.4 | 19,718 | 28,453 | 1,426 | 698 | 297 | 15,997 | 6.1 | 3,897 | 1.5 |
| | 茨城 | 63,203 | 14.2 | 24,104 | 34,341 | 2,596 | 1,514 | 648 | 30,044 | 6.7 | 5,036 | 1.1 |
| | 栃 | 42,471 | 14.9 | 18,941 | 21,163 | 1,350 | 710 | 307 | 19,648 | 6.9 | 4,328 | 1.5 |
| | 群馬 | 42,400 | 15.0 | 16,843 | 22,620 | 1,665 | 895 | 377 | 19,233 | 6.8 | 3,910 | 1.4 |
| 千葉県 | 玉 | 123,283 | 11.8 | 57,535 | 59,858 | 3,275 | 1,800 | 815 | 74,443 | 7.1 | 16,757 | 1.6 |
| | 千葉 | 101,826 | 11.8 | 50,530 | 47,037 | 2,403 | 1,244 | 612 | 62,780 | 7.3 | 10,599 | 1.2 |
| | 東京 | 230,170 | 10.8 | 120,626 | 100,268 | 5,018 | 2,921 | 1,337 | 137,751 | 6.5 | 23,842 | 1.1 |
| | 神奈川 | 148,713 | 11.8 | 82,244 | 60,900 | 2,984 | 1,755 | 850 | 90,292 | 7.2 | 18,304 | 1.4 |
| | 新潟 | 49,567 | 18.1 | 23,933 | 22,330 | 1,917 | 983 | 404 | 22,114 | 8.1 | 5,644 | 2.1 |
| 富山県 | 山 | 15,440 | 13.9 | 8,238 | 6,146 | 621 | 298 | 137 | 9,251 | 8.3 | 1,158 | 1.0 |
| | 福井 | 22,581 | 16.2 | 10,001 | 10,950 | 939 | 490 | 201 | 13,689 | 9.8 | 2,264 | 1.6 |
| | 石川 | 14,740 | 16.5 | 6,271 | 7,584 | 473 | 286 | 126 | 7,355 | 8.2 | 1,868 | 2.1 |
| | 山梨 | 20,551 | 16.4 | 7,758 | 11,513 | 730 | 400 | 150 | 10,772 | 8.6 | 2,352 | 1.9 |
| | 長野 | 40,134 | 14.9 | 19,499 | 18,797 | 1,036 | 549 | 253 | 17,391 | 6.5 | 3,702 | 1.4 |
| 岐阜県 | 卓 | 34,172 | 12.8 | 15,504 | 17,138 | 858 | 481 | 191 | 18,891 | 7.1 | 2,950 | 1.1 |
| | 静岡 | 57,789 | 12.0 | 31,022 | 25,015 | 906 | 570 | 276 | 33,976 | 7.1 | 5,413 | 1.1 |
| | 愛知 | 123,256 | 12.8 | 56,941 | 62,055 | 2,297 | 1,390 | 573 | 63,978 | 6.6 | 13,247 | 1.4 |
| | 三重 | 34,810 | 15.2 | 17,000 | 15,823 | 1,101 | 609 | 277 | 16,109 | 7.1 | 2,770 | 1.2 |
| | 滋賀 | 27,803 | 16.0 | 11,109 | 14,931 | 1,009 | 534 | 220 | 15,945 | 9.2 | 3,303 | 1.9 |
| 東京都 | 都 | 81,555 | 21.6 | 30,873 | 48,540 | 1,224 | 662 | 256 | 33,334 | 8.8 | 6,656 | 1.8 |
| | 大阪 | 261,551 | 19.0 | 114,816 | 139,864 | 3,956 | 2,058 | 857 | 89,307 | 6.5 | 17,891 | 1.3 |
| | 兵庫 | 142,245 | 18.7 | 58,698 | 75,550 | 4,492 | 2,639 | 866 | 65,074 | 8.6 | 12,055 | 1.6 |
| | 奈良 | 35,338 | 17.8 | 13,644 | 20,282 | 849 | 382 | 181 | 18,572 | 9.4 | 3,007 | 1.5 |
| | 和歌山 | 37,326 | 24.5 | 11,237 | 24,133 | 1,148 | 569 | 239 | 10,645 | 7.0 | 3,300 | 2.2 |
| 鳥取県 | 取 | 16,226 | 22.2 | 6,995 | 8,069 | 650 | 359 | 153 | 5,958 | 8.2 | 1,055 | 1.4 |
| | 島根 | 15,012 | 20.9 | 7,673 | 6,254 | 616 | 325 | 144 | 6,201 | 8.6 | 1,025 | 1.4 |
| | 岡山 | 40,558 | 17.8 | 19,820 | 18,273 | 1,442 | 705 | 318 | 19,122 | 8.4 | 2,833 | 1.2 |
| | 広島 | 68,468 | 19.4 | 32,228 | 31,674 | 2,725 | 1,288 | 553 | 30,236 | 8.6 | 6,158 | 1.7 |
| | 山口 | 35,233 | 21.5 | 14,864 | 18,397 | 1,170 | 545 | 257 | 12,514 | 7.6 | 2,773 | 1.7 |
| 徳島県 | 島 | 27,370 | 26.9 | 10,119 | 15,706 | 930 | 458 | 157 | 8,590 | 8.4 | 1,973 | 1.9 |
| | 香川 | 21,614 | 18.4 | 9,166 | 11,368 | 585 | 330 | 165 | 9,486 | 8.1 | 1,535 | 1.3 |
| | 愛媛 | 50,427 | 26.7 | 18,674 | 29,045 | 1,587 | 809 | 312 | 13,676 | 7.3 | 3,478 | 1.8 |
| | 高松 | 25,024 | 23.7 | 11,994 | 12,295 | 404 | 245 | 86 | 7,070 | 6.7 | 1,642 | 1.6 |
| | 福岡 | 167,135 | 23.4 | 68,564 | 87,954 | 6,136 | 3,258 | 1,223 | 58,524 | 8.2 | 12,641 | 1.8 |
| 佐賀県 | 賀 | 23,799 | 20.9 | 9,085 | 13,576 | 674 | 347 | 117 | 9,053 | 7.9 | 2,089 | 1.8 |
| | 長崎 | 53,221 | 26.0 | 22,127 | 28,050 | 1,835 | 888 | 321 | 13,582 | 6.6 | 3,284 | 1.6 |
| | 熊本 | 63,178 | 23.8 | 23,567 | 35,643 | 2,340 | 1,192 | 436 | 18,875 | 7.1 | 5,235 | 2.0 |
| | 大分 | 33,350 | 23.7 | 13,743 | 17,880 | 991 | 507 | 229 | 11,158 | 7.9 | 3,042 | 2.2 |
| | 宮崎 | 44,829 | 27.6 | 15,250 | 26,323 | 1,872 | 1,010 | 374 | 10,648 | 6.6 | 3,158 | 1.9 |
| 鹿児島県 | 鹿 | 56,270 | 25.1 | 25,511 | 30,106 | 388 | 202 | 63 | 13,183 | 5.9 | 3,692 | 1.6 |
| | 沖縄 | 97,695 | 33.9 | 23,801 | 71,041 | 1,705 | 882 | 266 | 13,598 | 4.7 | 5,175 | 1.8 |

第9表 国民年金 都道府県別年金受給権者状況 (総計)
(月末現在)

| 都道府県別 | 合計 | | 老 齡 年 金 | | | | | | | 通 算 老 齡 年 金 | | | | | 障 害 年 金 | | 遺 族 年 金 | |
|---------|------------|----------------|------------|--------------|-----------|-----------|---------|--------|----------------|-------------|---------|---------|-------------|-----------|---------------|---------|-------------|--|
| | 件数 | 年金額 | 合計 | 5 年 年 金 以 外 | | | 5 年 年 金 | 年金額 | 件 数 | | | 年金額 | 件数 | 年金額 | 件数 | 年金額 | | |
| | | | | (再掲)基礎のみ・旧国年 | | | | | 合計 | 繰上げ | 本来 | | | | | | | |
| | | | | 繰上げ | 本来 | 繰下げ | | | | | | | | | | | | |
| 千円 | | 千円 | | 千円 | | 千円 | | 千円 | | 千円 | | 千円 | | | | | | |
| 平成 25 年 | 30,853,354 | 20,336,158,668 | 27,781,567 | 27,759,817 | 3,231,089 | 4,711,412 | 101,825 | 21,750 | 18,263,471,273 | 895,290 | 364,832 | 530,458 | 199,344,924 | 1,902,418 | 1,670,296,453 | 274,079 | 203,046,019 | |
| 3月 | 30,924,819 | 20,391,335,973 | 27,893,318 | 27,871,895 | 3,215,165 | 4,714,877 | 101,882 | 21,423 | 18,346,555,113 | 886,741 | 361,073 | 525,668 | 197,552,342 | 1,904,318 | 1,669,405,771 | 240,442 | 177,822,747 | |
| 4月 | 31,030,856 | 20,474,335,156 | 28,002,541 | 27,981,419 | 3,199,204 | 4,718,986 | 101,950 | 21,122 | 18,427,134,546 | 878,553 | 357,500 | 521,053 | 195,834,683 | 1,907,126 | 1,671,799,545 | 242,636 | 179,566,381 | |
| 5月 | 31,097,926 | 20,530,225,787 | 28,073,382 | 28,052,538 | 3,182,767 | 4,720,057 | 101,959 | 20,844 | 18,481,213,540 | 870,423 | 353,872 | 516,551 | 194,139,023 | 1,908,995 | 1,673,403,207 | 245,126 | 181,470,017 | |
| 6月 | 31,196,323 | 20,607,966,361 | 28,173,333 | 28,152,759 | 3,167,332 | 4,722,122 | 102,012 | 20,574 | 18,555,404,975 | 862,631 | 350,533 | 512,098 | 192,513,439 | 1,912,539 | 1,676,512,838 | 247,820 | 183,535,109 | |
| 7月 | 31,273,867 | 20,670,955,849 | 28,253,930 | 28,233,591 | 3,153,059 | 4,722,107 | 102,060 | 20,339 | 18,616,409,116 | 855,432 | 347,370 | 508,062 | 191,002,524 | 1,914,954 | 1,678,634,153 | 249,551 | 184,910,056 | |
| 8月 | | | | | | | | | | | | | | | | | | |
| 北海道 | 1,436,947 | 943,531,794 | 1,277,172 | 1,276,442 | 79,487 | 296,857 | 5,440 | 730 | 829,873,280 | 37,652 | 10,480 | 27,172 | 8,910,537 | 110,453 | 96,093,990 | 11,670 | 8,653,988 | |
| 青森 | 389,086 | 243,470,264 | 349,134 | 348,941 | 77,211 | 54,284 | 1,039 | 193 | 213,705,293 | 7,458 | 4,411 | 3,047 | 1,534,028 | 28,394 | 25,334,090 | 4,100 | 2,896,853 | |
| 岩手 | 387,632 | 256,378,531 | 345,906 | 345,694 | 65,104 | 65,484 | 1,456 | 212 | 225,846,411 | 9,057 | 4,572 | 4,485 | 1,914,388 | 28,532 | 25,658,671 | 4,137 | 2,959,061 | |
| 宮城 | 565,498 | 365,496,373 | 510,497 | 510,262 | 95,766 | 75,165 | 1,579 | 235 | 326,701,216 | 13,137 | 6,800 | 6,337 | 2,768,409 | 35,774 | 31,535,782 | 6,090 | 4,490,965 | |
| 秋田 | 347,975 | 222,104,765 | 315,587 | 315,463 | 65,191 | 49,385 | 904 | 124 | 199,850,636 | 8,711 | 5,146 | 3,565 | 1,855,094 | 20,770 | 18,315,170 | 2,907 | 2,083,865 | |
| 山形 | 358,149 | 232,349,023 | 322,168 | 321,971 | 69,871 | 40,176 | 924 | 197 | 208,846,883 | 11,405 | 6,633 | 4,772 | 2,261,870 | 21,647 | 19,134,329 | 2,929 | 2,105,941 | |
| 福島 | 538,159 | 348,169,509 | 484,613 | 484,305 | 99,511 | 67,258 | 1,074 | 308 | 311,875,377 | 14,483 | 8,015 | 6,468 | 2,868,678 | 33,791 | 29,583,167 | 5,272 | 3,842,287 | |
| 茨城 | 723,802 | 468,301,820 | 664,096 | 663,756 | 143,265 | 92,131 | 2,202 | 340 | 426,423,597 | 14,670 | 7,987 | 6,683 | 3,161,968 | 38,599 | 34,050,329 | 6,437 | 4,665,926 | |
| 栃木 | 496,538 | 321,830,787 | 451,283 | 451,078 | 91,156 | 57,064 | 1,299 | 205 | 290,307,848 | 11,566 | 6,724 | 4,842 | 2,341,345 | 29,528 | 26,104,996 | 4,161 | 3,076,598 | |
| 群馬 | 522,501 | 347,715,414 | 474,015 | 473,684 | 74,277 | 64,693 | 1,655 | 331 | 314,037,187 | 13,593 | 7,451 | 6,142 | 2,818,536 | 30,560 | 27,673,798 | 4,333 | 3,185,893 | |
| 埼玉県 | 1,589,225 | 1,038,933,455 | 1,469,797 | 1,469,024 | 171,703 | 188,873 | 4,322 | 773 | 956,167,297 | 29,420 | 13,620 | 15,800 | 6,363,313 | 77,971 | 67,278,893 | 12,037 | 9,123,953 | |
| 千葉県 | 1,425,485 | 939,261,208 | 1,313,378 | 1,312,521 | 162,203 | 206,404 | 4,958 | 857 | 860,735,119 | 28,415 | 11,740 | 16,675 | 6,372,651 | 72,800 | 63,992,202 | 10,892 | 8,161,235 | |
| 東京都 | 2,679,662 | 1,749,961,607 | 2,441,562 | 2,437,904 | 193,130 | 445,883 | 16,284 | 3,658 | 1,590,804,447 | 74,704 | 19,705 | 54,999 | 18,243,943 | 145,420 | 127,233,565 | 17,976 | 13,679,652 | |
| 神奈川県 | 1,922,091 | 1,276,581,658 | 1,760,498 | 1,759,666 | 130,114 | 285,253 | 7,043 | 832 | 1,165,828,146 | 46,051 | 16,512 | 29,539 | 10,883,643 | 102,031 | 89,518,634 | 13,511 | 10,351,235 | |
| 新潟 | 667,212 | 446,801,777 | 599,511 | 599,192 | 94,924 | 79,180 | 1,724 | 319 | 402,622,894 | 20,889 | 12,092 | 8,797 | 4,172,072 | 41,178 | 35,855,665 | 5,634 | 4,151,147 | |
| 富山県 | 309,493 | 215,096,691 | 279,117 | 278,974 | 26,310 | 37,495 | 828 | 143 | 196,020,919 | 10,914 | 5,192 | 5,722 | 2,401,459 | 17,021 | 14,893,177 | 2,441 | 1,781,136 | |
| 石川県 | 299,385 | 206,293,459 | 268,246 | 268,079 | 22,864 | 38,387 | 661 | 167 | 185,619,889 | 9,503 | 3,651 | 5,852 | 2,197,186 | 19,165 | 16,686,276 | 2,471 | 1,790,108 | |
| 福井県 | 213,486 | 145,684,409 | 190,655 | 190,458 | 22,717 | 22,842 | 397 | 197 | 131,789,869 | 8,656 | 4,748 | 3,908 | 1,825,678 | 12,440 | 10,797,605 | 1,735 | 1,271,258 | |
| 山梨県 | 233,179 | 149,765,474 | 210,743 | 210,580 | 45,788 | 26,969 | 602 | 163 | 134,526,697 | 6,310 | 3,587 | 2,723 | 1,321,102 | 14,126 | 12,446,520 | 2,000 | 1,471,155 | |
| 長野県 | 617,901 | 420,388,443 | 550,295 | 549,889 | 62,063 | 78,709 | 1,489 | 406 | 378,101,001 | 24,447 | 10,695 | 13,752 | 5,185,436 | 38,640 | 33,729,402 | 4,519 | 3,372,604 | |
| 岐阜県 | 543,634 | 368,570,852 | 493,712 | 493,557 | 58,853 | 77,021 | 1,440 | 155 | 335,784,449 | 15,636 | 6,497 | 9,139 | 3,387,915 | 29,806 | 26,119,959 | 4,480 | 3,278,530 | |
| 静岡県 | 978,045 | 660,146,705 | 885,221 | 885,685 | 103,575 | 112,150 | 2,800 | 536 | 600,952,380 | 29,673 | 14,240 | 15,433 | 6,226,569 | 54,752 | 47,544,896 | 7,399 | 5,422,860 | |
| 愛知県 | 1,631,516 | 1,092,073,308 | 1,495,849 | 1,495,264 | 128,276 | 219,583 | 5,889 | 585 | 1,000,562,126 | 37,116 | 14,835 | 22,281 | 8,028,239 | 84,998 | 73,438,319 | 13,553 | 10,044,624 | |
| 三重県 | 481,744 | 329,340,602 | 435,653 | 435,499 | 41,228 | 77,710 | 1,096 | 154 | 298,797,929 | 14,342 | 5,342 | 9,000 | 3,273,150 | 28,057 | 24,578,993 | 3,692 | 2,690,530 | |
| 滋賀県 | 327,183 | 220,896,031 | 295,057 | 294,876 | 32,517 | 36,845 | 590 | 181 | 199,985,341 | 10,384 | 5,023 | 5,361 | 2,266,874 | 19,136 | 16,731,007 | 2,606 | 1,912,810 | |
| 京都府 | 655,451 | 427,673,392 | 591,105 | 590,683 | 47,635 | 107,079 | 2,337 | 422 | 384,315,138 | 19,083 | 6,275 | 12,808 | 4,449,225 | 40,652 | 35,488,449 | 4,611 | 3,420,580 | |
| 大阪府 | 2,014,135 | 1,301,871,558 | 1,829,446 | 1,828,371 | 127,558 | 294,679 | 6,717 | 1,075 | 1,171,872,010 | 46,374 | 18,259 | 28,115 | 10,312,913 | 123,427 | 108,479,141 | 14,888 | 11,207,494 | |
| 兵庫県 | 1,358,657 | 897,219,670 | 1,232,367 | 1,231,686 | 94,728 | 213,847 | 4,810 | 681 | 814,379,843 | 40,487 | 15,217 | 25,270 | 9,226,973 | 75,342 | 65,740,826 | 10,461 | 7,872,029 | |
| 奈良県 | 364,779 | 238,481,079 | 332,487 | 332,151 | 43,697 | 65,271 | 1,389 | 336 | 216,611,264 | 9,461 | 4,565 | 4,896 | 2,067,428 | 20,236 | 17,865,140 | 2,595 | 1,937,246 | |
| 和歌山県 | 292,712 | 186,815,643 | 262,805 | 262,421 | 46,452 | 50,795 | 899 | 384 | 166,121,293 | 8,044 | 4,335 | 3,709 | 1,669,408 | 19,618 | 17,411,169 | 2,245 | 1,613,772 | |
| 鳥取県 | 163,654 | 110,792,944 | 144,791 | 144,698 | 16,060 | 23,225 | 263 | 93 | 99,055,427 | 6,802 | 2,689 | 4,113 | 1,454,405 | 10,780 | 9,344,115 | 1,281 | 938,997 | |
| 島根県 | 219,682 | 150,508,928 | 194,339 | 194,176 | 21,874 | 33,213 | 469 | 163 | 134,078,398 | 8,833 | 3,376 | 5,457 | 2,008,220 | 14,955 | 13,296,480 | 1,555 | 1,125,830 | |
| 岡山県 | 518,640 | 358,814,970 | 463,096 | 462,661 | 28,601 | 80,322 | 1,112 | 435 | 323,586,914 | 20,344 | 5,982 | 14,362 | 4,661,773 | 31,354 | 27,701,628 | 3,846 | 2,864,654 | |
| 広島県 | 722,422 | 493,565,538 | 646,737 | 646,352 | 29,925 | 114,798 | 1,604 | 385 | 445,498,716 | 26,585 | 6,656 | 19,929 | 6,257,148 | 43,770 | 37,826,546 | 5,330 | 3,983,129 | |
| 山口県 | 422,236 | 289,673,042 | 379,822 | 379,592 | 21,642 | 80,172 | 814 | 230 | 261,495,566 | 14,041 | 3,533 | 10,508 | 3,376,051 | 25,400 | 22,609,015 | 2,973 | 2,192,411 | |
| 徳島県 | 220,672 | 143,852,824 | 195,643 | 195,401 | 28,674 | 32,576 | 550 | 242 | 126,857,006 | 7,538 | 3,931 | 3,607 | 1,474,598 | 15,932 | 14,389,087 | 1,559 | 1,132,134 | |
| 香川県 | 274,846 | 190,082,332 | 245,262 | 244,994 | 14,242 | 47,697 | 706 | 268 | 171,681,843 | 11,231 | 2,956 | 8,275 | 2,583,469 | 16,274 | 14,285,122 | 2,079 | 1,531,899 | |
| 愛媛県 | 411,332 | 273,133,438 | 364,700 | 364,398 | 42,848 | 67,858 | 1,107 | 302 | 242,200,707 | 13,963 | 6,395 | 7,568 | 2,835,708 | 29,363 | 25,697,222 | 3,306 | 2,399,802 | |
| 高知県 | 230,392 | 149,120,263 | 204,461 | 204,222 | 22,126 | 42,468 | 651 | 239 | 131,913,159 | 7,824 | 3,033 | 4,791 | 1,738,677 | 16,418 | 14,245,053 | 1,689 | 1,223,375 | |
| 福岡県 | 1,168,005 | 767,796,629 | 1,040,771 | 1,040,078 | 77,896 | 197,411 | 3,344 | 693 | 679,701,919 | 34,255 | 11,541 | 22,714 | 7,927,501 | 82,922 | 72,712,470 | 10,057 | 7,454,739 | |
| 佐賀県 | 225,674 | 152,800,735 | 199,498 | 199,306 | 30,253 | 36,728 | 757 | 192 | 135,081,511 | 7,266 | 3,128 | 4,138 | 1,601,606 | 16,512 | 14,419,359 | 2,398 | 1,698,260 | |
| 長崎県 | 389,369 | 253,366,983 | 343,868 | 343,502 | 53,975 | 70,051 | 1,103 | 366 | 221,488,684 | 11,757 | 5,677 | 6,080 | 2,587,041 | 30,150 | 26,681,648 | 3,594 | 2,609,610 | |
| 熊本県 | 500,708 | 333,011,708 | 440,655 | 440,115 | 77,875 | 87,463 | 1,492 | 540 | 2 | | | | | | | | | |

第9表(続) 国民年金 都道府県別年金受給権者状況 (総計)
(新規裁定)

| 都道府県別 | 合 計 | | 老 齢 年 金 | | | | | | | 通 算 老 齢 年 金 | | | | 障 害 年 金 | | 遺 族 年 金 | | |
|---------|-----|--------|------------|--------------|--------|-------|---------|-----|-----|-------------|-----|-----|-----|---------|-------|-----------|-------|-----------|
| | | | 件 数 | | | | | | | 年金額 | 件 数 | | | 年金額 | 件数 | 年金額 | 件数 | 年金額 |
| | 件数 | 年金額 | 合 計 | 5 年 年 金 以 外 | | | 5 年 年 金 | 合 計 | 繰上げ | | 本 来 | 合 計 | 繰上げ | | | | | |
| | | | | (再掲)基礎のみ・旧国年 | | | | | | | | | | | | | | |
| | | | | 繰上げ | 本 来 | 繰下げ | | | | | | | | | | | | |
| | 千円 | | | | | | | 千円 | | | | | 千円 | | 千円 | | 千円 | |
| 平成 25 年 | 3月 | 52,213 | 34,324,326 | 42,462 | 42,462 | 3,764 | 19,430 | 243 | — | 26,338,220 | 107 | — | 107 | 11,962 | 6,836 | 5,921,184 | 2,808 | 2,052,960 |
| | 4月 | 48,184 | 31,528,746 | 39,079 | 39,079 | 3,889 | 17,151 | 313 | — | 24,000,638 | 70 | — | 70 | 8,046 | 6,664 | 5,772,164 | 2,371 | 1,747,898 |
| | 5月 | 52,609 | 34,428,717 | 42,329 | 42,329 | 4,184 | 18,506 | 317 | — | 25,958,343 | 115 | — | 115 | 13,699 | 7,395 | 6,400,911 | 2,770 | 2,055,765 |
| | 6月 | 43,980 | 29,042,364 | 34,386 | 34,386 | 2,986 | 15,547 | 268 | — | 21,196,424 | 85 | 1 | 84 | 9,212 | 6,606 | 5,701,783 | 2,903 | 2,134,944 |
| | 7月 | 48,995 | 32,400,944 | 37,626 | 37,626 | 3,345 | 16,675 | 324 | — | 23,068,466 | 132 | — | 132 | 19,218 | 8,035 | 6,979,251 | 3,202 | 2,334,010 |
| | 8月 | 37,345 | 24,927,898 | 28,393 | 28,393 | 2,335 | 12,879 | 268 | — | 17,519,752 | 81 | — | 81 | 7,173 | 6,640 | 5,762,415 | 2,231 | 1,638,558 |
| 北 海 | 道 | 1,900 | 1,277,510 | 1,393 | 1,393 | 91 | 634 | 11 | — | 853,874 | 1 | — | 1 | 212 | 403 | 346,513 | 103 | 76,912 |
| | 森 | 535 | 351,571 | 401 | 401 | 62 | 143 | 3 | — | 238,236 | — | — | — | 106 | 106 | 94,339 | 28 | 18,936 |
| | 手 | 440 | 318,754 | 303 | 303 | 19 | 146 | 4 | — | 198,612 | — | — | — | 112 | 112 | 104,168 | 25 | 15,975 |
| | 宮 | 685 | 468,465 | 519 | 519 | 63 | 218 | 4 | — | 326,812 | 1 | — | 1 | 113 | 134 | 118,064 | 31 | 23,476 |
| 山 形 | 城 | 398 | 260,464 | 303 | 303 | 47 | 105 | — | — | 180,064 | — | — | — | 72 | 72 | 63,658 | 23 | 16,743 |
| | 島 | 378 | 247,837 | 304 | 304 | 40 | 98 | 1 | — | 186,997 | — | — | — | 55 | 55 | 46,355 | 19 | 14,484 |
| | 城 | 545 | 353,297 | 432 | 432 | 44 | 148 | 2 | — | 259,273 | — | — | — | 88 | 88 | 77,880 | 25 | 16,144 |
| | 木 | 923 | 607,743 | 724 | 724 | 104 | 302 | 5 | — | 448,776 | 5 | — | 5 | 516 | 109 | 96,201 | 85 | 62,250 |
| 埼 玉 | 栗 | 629 | 415,348 | 473 | 473 | 63 | 178 | 2 | — | 285,858 | 3 | — | 3 | 70 | 109 | 97,270 | 44 | 32,151 |
| | 群 | 585 | 402,437 | 436 | 436 | 63 | 169 | 5 | — | 275,459 | — | — | — | 112 | 112 | 100,297 | 37 | 26,681 |
| | 新 | 1,860 | 1,216,253 | 1,475 | 1,475 | 141 | 620 | 19 | — | 901,639 | 3 | — | 3 | 267 | 290 | 248,197 | 92 | 66,150 |
| | 東 | 1,847 | 1,236,299 | 1,448 | 1,448 | 133 | 686 | 15 | — | 905,916 | 1 | — | 1 | 333 | 288 | 247,483 | 110 | 82,567 |
| 奈 豆 | 川 | 3,384 | 2,196,045 | 2,659 | 2,659 | 160 | 1,205 | 38 | — | 1,584,132 | 2 | — | 2 | 89 | 572 | 494,439 | 151 | 117,385 |
| | 湯 | 2,316 | 1,553,823 | 1,768 | 1,768 | 98 | 897 | 13 | — | 1,101,032 | 13 | — | 13 | 1,601 | 384 | 334,024 | 151 | 117,166 |
| | 新 | 655 | 451,917 | 477 | 477 | 54 | 173 | 5 | — | 307,005 | 2 | — | 2 | 161 | 129 | 110,038 | 47 | 34,713 |
| | 山 | 282 | 206,757 | 208 | 208 | 20 | 115 | 2 | — | 144,041 | 1 | — | 1 | 83 | 58 | 50,479 | 15 | 12,154 |
| 富 山 | 川 | 335 | 235,248 | 242 | 242 | 20 | 119 | 2 | — | 157,823 | — | — | — | 73 | 73 | 61,522 | 20 | 15,903 |
| | 井 | 199 | 141,854 | 135 | 135 | 7 | 61 | 1 | — | 90,164 | — | — | — | 50 | 50 | 42,105 | 14 | 9,585 |
| | 梨 | 254 | 163,417 | 194 | 194 | 32 | 65 | 3 | — | 112,113 | — | — | — | 41 | 41 | 36,112 | 19 | 15,192 |
| | 野 | 533 | 375,205 | 338 | 338 | 27 | 138 | 3 | — | 212,517 | 2 | — | 2 | 49 | 156 | 135,079 | 37 | 27,560 |
| 岐 阜 | 卓 | 592 | 416,841 | 458 | 458 | 31 | 236 | 5 | — | 304,467 | — | — | — | 108 | 108 | 92,840 | 26 | 19,534 |
| | 重 | 985 | 682,333 | 725 | 725 | 94 | 318 | 4 | — | 467,801 | 3 | — | 3 | 121 | 183 | 160,848 | 74 | 53,562 |
| | 知 | 2,070 | 1,393,622 | 1,573 | 1,573 | 132 | 767 | 19 | — | 989,599 | 7 | — | 7 | 529 | 355 | 304,858 | 135 | 98,635 |
| | 三 | 564 | 395,399 | 421 | 421 | 24 | 223 | 5 | — | 284,731 | 6 | — | 6 | 451 | 105 | 88,236 | 32 | 21,980 |
| 京 大 | 賀 | 365 | 242,403 | 283 | 283 | 24 | 129 | 2 | — | 178,112 | 3 | — | 3 | 121 | 56 | 48,351 | 23 | 15,819 |
| | 都 | 858 | 544,306 | 667 | 667 | 41 | 298 | 8 | — | 391,889 | 1 | — | 1 | 62 | 130 | 110,312 | 60 | 42,043 |
| | 阪 | 2,701 | 1,730,003 | 2,103 | 2,103 | 118 | 1,006 | 25 | — | 1,241,174 | 8 | — | 8 | 926 | 451 | 385,741 | 139 | 102,161 |
| | 庫 | 1,736 | 1,160,584 | 1,342 | 1,342 | 63 | 663 | 9 | — | 830,681 | — | — | — | 281 | 281 | 247,887 | 113 | 82,016 |
| 兵 庫 | 良 | 482 | 321,018 | 404 | 404 | 37 | 222 | — | — | 256,737 | — | — | — | 52 | 52 | 44,252 | 26 | 20,030 |
| | 山 | 374 | 249,420 | 307 | 307 | 26 | 171 | 3 | — | 193,416 | 1 | — | 1 | 10 | 51 | 45,003 | 15 | 10,990 |
| | 取 | 182 | 125,906 | 131 | 131 | 8 | 63 | — | — | 84,003 | 2 | — | 2 | 223 | 34 | 29,235 | 15 | 12,444 |
| | 根 | 218 | 150,112 | 125 | 125 | 13 | 58 | — | — | 77,379 | — | — | — | 58 | 58 | 49,574 | 35 | 23,159 |
| 鳥 岡 | 山 | 484 | 335,196 | 346 | 346 | 23 | 161 | 1 | — | 218,420 | 1 | — | 1 | 53 | 106 | 92,424 | 31 | 24,299 |
| | 島 | 670 | 465,387 | 494 | 494 | 37 | 234 | 3 | — | 316,063 | 2 | — | 2 | 92 | 127 | 111,500 | 47 | 37,732 |
| | 口 | 423 | 294,874 | 311 | 311 | 12 | 149 | 3 | — | 200,267 | 1 | — | 1 | 33 | 82 | 71,582 | 29 | 22,993 |
| | 徳 | 276 | 181,625 | 208 | 208 | 11 | 97 | 3 | — | 123,634 | — | — | — | 52 | 52 | 47,111 | 16 | 10,879 |
| 香 愛 | 川 | 270 | 188,646 | 207 | 207 | 7 | 98 | 3 | — | 136,534 | — | — | — | 46 | 46 | 39,443 | 17 | 12,669 |
| | 媛 | 479 | 329,945 | 344 | 344 | 29 | 155 | 4 | — | 219,645 | 3 | — | 3 | 138 | 108 | 91,224 | 24 | 18,938 |
| | 知 | 278 | 183,821 | 216 | 216 | 20 | 87 | 2 | — | 132,316 | — | — | — | 54 | 54 | 46,430 | 8 | 5,075 |
| | 福 | 1,419 | 933,259 | 1,063 | 1,063 | 77 | 485 | 10 | — | 643,799 | 1 | — | 1 | 29 | 255 | 222,096 | 100 | 67,335 |
| 佐 長 | 賀 | 258 | 173,980 | 203 | 203 | 24 | 77 | — | — | 129,550 | 3 | — | 3 | 499 | 38 | 33,241 | 14 | 10,691 |
| | 本 | 481 | 322,951 | 359 | 359 | 29 | 165 | 4 | — | 222,407 | — | — | — | 83 | 83 | 71,639 | 39 | 28,905 |
| | 分 | 587 | 404,703 | 435 | 435 | 43 | 201 | 3 | — | 280,055 | 3 | — | 3 | 333 | 111 | 97,618 | 38 | 26,698 |
| | 大 | 376 | 244,719 | 290 | 290 | 26 | 105 | 3 | — | 172,522 | — | — | — | 71 | 71 | 60,905 | 15 | 11,292 |
| 宮 鹿 | 崎 | 348 | 237,368 | 236 | 236 | 21 | 98 | 3 | — | 144,569 | 1 | — | 1 | 34 | 84 | 74,421 | 27 | 18,343 |
| | 児 | 575 | 385,610 | 427 | 427 | 39 | 178 | 7 | — | 259,437 | 1 | — | 1 | 25 | 124 | 109,820 | 23 | 16,328 |
| | 島 | 530 | 325,669 | 409 | 409 | 35 | 188 | 1 | — | 227,643 | — | — | — | 93 | 93 | 80,757 | 28 | 17,270 |
| | 他 | 81 | 27,954 | 74 | 74 | 3 | 27 | — | — | 22,556 | — | — | — | 1 | 1 | 787 | 6 | 4,611 |

第9表(続) 国民年金 都道府県別年金受給権者状況 (総計)
(失 権)

| 都道府県別 | 合 計 | | 老 齢 年 金 | | | | | | | 通 算 老 齢 年 金 | | | | 障 害 年 金 | | 遺 族 年 金 | |
|------------|---------|------------|---------|--------------|--------|--------|---------|-----|------------|-------------|-------|-------|-----------|---------|-----------|---------|------------|
| | | | 件 数 | | | | | | | 件 数 | | | | | | | |
| | 件数 | 年金額 | 合 計 | 5 年 年 金 以 外 | | | 5 年 年 金 | 年金額 | 合計 | 繰上げ | 本来 | 年金額 | 件数 | 年金額 | 件数 | 年金額 | |
| | | | | (再掲)基礎のみ・旧国年 | | | | | | | | | | | | | |
| | | | 繰上げ | 本来 | 繰下げ | | | | | | | | | | | | |
| 千円 | | | | | | | | | | | | | | | | | |
| 平成 25 年 3月 | 89,263 | 52,155,101 | 74,389 | 74,025 | 18,929 | 13,668 | 225 | 364 | 45,291,516 | 9,007 | 3,998 | 5,009 | 1,853,879 | 5,198 | 4,640,588 | 669 | 369,118 |
| 4月 | 113,999 | 70,030,779 | 72,597 | 72,270 | 17,511 | 12,921 | 220 | 327 | 44,463,014 | 8,675 | 3,778 | 4,897 | 1,812,222 | 5,237 | 4,662,139 | 27,490 | 19,093,404 |
| 5月 | 88,901 | 52,830,948 | 74,706 | 74,405 | 17,502 | 13,361 | 209 | 301 | 46,119,489 | 8,340 | 3,588 | 4,752 | 1,739,614 | 5,044 | 4,504,151 | 811 | 467,695 |
| 6月 | 87,735 | 52,231,413 | 73,677 | 73,399 | 16,828 | 13,006 | 215 | 278 | 45,516,063 | 8,256 | 3,648 | 4,608 | 1,713,056 | 5,270 | 4,694,662 | 532 | 307,633 |
| 7月 | 87,063 | 52,230,090 | 73,246 | 72,975 | 16,142 | 12,400 | 225 | 271 | 45,618,152 | 7,978 | 3,362 | 4,616 | 1,654,615 | 5,090 | 4,535,281 | 749 | 422,042 |
| 8月 | 78,583 | 46,786,622 | 65,887 | 65,653 | 15,042 | 11,581 | 188 | 234 | 40,771,916 | 7,442 | 3,245 | 4,197 | 1,551,070 | 4,664 | 4,138,974 | 590 | 324,663 |
| 北 海 道 | 3,695 | 2,226,425 | 3,013 | 3,003 | 458 | 824 | 9 | 10 | 1,866,922 | 347 | 110 | 237 | 74,858 | 293 | 258,987 | 42 | 25,658 |
| 青 岩 手 | 1,137 | 642,021 | 971 | 967 | 368 | 127 | 3 | 4 | 542,920 | 65 | 40 | 25 | 11,077 | 90 | 81,070 | 11 | 6,954 |
| 宮 城 田 | 1,106 | 648,234 | 967 | 961 | 335 | 181 | 3 | 6 | 569,926 | 60 | 35 | 25 | 11,628 | 72 | 62,532 | 7 | 4,149 |
| 秋 田 | 1,367 | 762,839 | 1,143 | 1,139 | 399 | 157 | 1 | 4 | 657,633 | 132 | 74 | 58 | 27,418 | 80 | 71,236 | 12 | 6,553 |
| | 984 | 546,902 | 828 | 825 | 331 | 122 | 2 | 3 | 474,082 | 90 | 54 | 36 | 17,463 | 58 | 51,378 | 8 | 3,979 |
| 山 形 形 | 989 | 570,390 | 841 | 839 | 329 | 102 | 3 | 2 | 498,089 | 81 | 50 | 31 | 13,250 | 64 | 56,240 | 3 | 2,812 |
| 福 島 島 | 1,365 | 787,178 | 1,155 | 1,152 | 419 | 170 | 3 | 3 | 681,530 | 113 | 63 | 50 | 22,098 | 87 | 78,259 | 10 | 5,291 |
| 茨 城 城 | 1,812 | 1,047,563 | 1,569 | 1,566 | 582 | 206 | 7 | 3 | 926,831 | 133 | 72 | 61 | 27,853 | 92 | 83,208 | 18 | 9,671 |
| 栃 木 木 | 1,324 | 774,304 | 1,159 | 1,154 | 406 | 155 | 2 | 5 | 695,392 | 90 | 59 | 31 | 15,781 | 62 | 56,436 | 13 | 6,696 |
| 群 馬 馬 | 1,387 | 812,930 | 1,162 | 1,158 | 356 | 173 | 2 | 4 | 708,152 | 127 | 81 | 46 | 21,337 | 90 | 79,152 | 8 | 4,290 |
| 埼 玉 玉 | 3,613 | 2,166,065 | 3,126 | 3,119 | 678 | 355 | 9 | 7 | 1,938,813 | 279 | 145 | 134 | 57,595 | 180 | 155,358 | 28 | 14,299 |
| 千 葉 葉 | 3,261 | 1,969,123 | 2,817 | 2,810 | 664 | 390 | 9 | 7 | 1,753,128 | 253 | 108 | 145 | 54,168 | 163 | 147,637 | 28 | 14,190 |
| 東 京 京 | 6,397 | 3,850,210 | 5,448 | 5,433 | 777 | 1,217 | 32 | 15 | 3,429,938 | 605 | 168 | 437 | 134,902 | 303 | 264,592 | 41 | 20,777 |
| 神 奈 川 川 | 4,515 | 2,821,348 | 3,946 | 3,932 | 488 | 547 | 10 | 14 | 2,566,689 | 378 | 143 | 235 | 85,788 | 176 | 159,577 | 15 | 9,294 |
| 新 潟 潟 | 1,808 | 1,050,228 | 1,501 | 1,495 | 485 | 225 | 2 | 6 | 912,822 | 191 | 107 | 84 | 37,050 | 105 | 93,834 | 11 | 6,521 |
| 富 山 山 | 784 | 465,799 | 654 | 650 | 190 | 99 | 1 | 4 | 413,168 | 89 | 49 | 40 | 17,697 | 36 | 32,490 | 5 | 2,444 |
| 石 川 川 | 732 | 437,525 | 616 | 615 | 153 | 108 | 1 | 1 | 383,698 | 72 | 31 | 41 | 15,950 | 41 | 36,375 | 3 | 1,503 |
| 福 井 井 | 559 | 335,302 | 463 | 461 | 134 | 55 | 3 | 2 | 294,441 | 63 | 38 | 25 | 13,012 | 32 | 27,420 | 1 | 430 |
| 山 梨 梨 | 606 | 334,077 | 507 | 504 | 210 | 63 | 2 | 3 | 291,939 | 59 | 41 | 18 | 10,743 | 31 | 26,741 | 9 | 4,654 |
| 長 野 野 | 1,689 | 970,234 | 1,365 | 1,355 | 398 | 252 | 9 | 10 | 841,085 | 220 | 118 | 102 | 44,077 | 91 | 78,936 | 13 | 6,135 |
| 岐 阜 阜 | 1,334 | 803,637 | 1,089 | 1,086 | 264 | 164 | 5 | 3 | 691,182 | 150 | 55 | 95 | 32,586 | 81 | 71,500 | 14 | 8,369 |
| 静 岡 岡 | 2,414 | 1,462,941 | 2,013 | 2,013 | 456 | 285 | 2 | 5 | 1,278,787 | 233 | 111 | 122 | 48,209 | 148 | 128,935 | 15 | 7,010 |
| 愛 知 知 | 3,962 | 2,441,555 | 3,374 | 3,366 | 562 | 505 | 8 | 8 | 2,177,151 | 358 | 146 | 212 | 73,361 | 194 | 170,317 | 36 | 20,726 |
| 三 重 重 | 1,251 | 760,339 | 1,042 | 1,038 | 204 | 106 | 4 | 4 | 670,181 | 132 | 76 | 27 | 27,020 | 64 | 57,025 | 13 | 6,114 |
| 滋 賀 賀 | 756 | 455,411 | 642 | 641 | 151 | 106 | 2 | 1 | 405,317 | 72 | 40 | 32 | 14,303 | 35 | 30,715 | 7 | 5,076 |
| 京 都 都 | 1,459 | 863,881 | 1,207 | 1,203 | 207 | 276 | 5 | 4 | 740,369 | 144 | 52 | 92 | 32,297 | 98 | 85,658 | 10 | 5,557 |
| 大 阪 阪 | 5,186 | 3,089,184 | 4,350 | 4,337 | 617 | 682 | 7 | 13 | 2,687,247 | 485 | 185 | 300 | 103,521 | 309 | 275,938 | 42 | 22,478 |
| 兵 庫 庫 | 3,498 | 2,114,900 | 2,935 | 2,928 | 501 | 512 | 5 | 7 | 1,855,392 | 346 | 144 | 202 | 74,555 | 198 | 174,502 | 19 | 10,451 |
| 奈 良 良 | 891 | 528,821 | 738 | 736 | 194 | 126 | 2 | 2 | 456,895 | 85 | 37 | 48 | 17,682 | 55 | 48,402 | 13 | 5,842 |
| 和 歌 山 山 | 747 | 430,920 | 613 | 613 | 202 | 107 | 2 | — | 358,980 | 66 | 37 | 29 | 14,205 | 59 | 53,481 | 9 | 4,254 |
| 鳥 取 取 | 452 | 266,482 | 373 | 373 | 94 | 77 | 1 | — | 236,095 | 59 | 27 | 32 | 12,327 | 19 | 17,505 | 1 | 555 |
| 島 根 根 | 580 | 345,250 | 471 | 465 | 130 | 94 | — | 6 | 293,279 | 67 | 27 | 40 | 14,406 | 42 | 37,565 | — | — |
| 岡 山 山 | 1,373 | 843,172 | 1,119 | 1,118 | 178 | 234 | 5 | 1 | 725,959 | 160 | 62 | 98 | 35,058 | 81 | 73,677 | 13 | 8,478 |
| 広 島 島 | 1,634 | 987,689 | 1,312 | 1,308 | 157 | 307 | 4 | 4 | 850,130 | 215 | 51 | 164 | 45,064 | 101 | 88,573 | 6 | 3,922 |
| 山 口 口 | 1,174 | 726,747 | 951 | 945 | 146 | 240 | 3 | 6 | 618,896 | 133 | 34 | 99 | 28,123 | 82 | 74,638 | 8 | 5,089 |
| 徳 島 島 | 616 | 355,993 | 506 | 505 | 158 | 85 | 1 | 1 | 301,431 | 62 | 36 | 26 | 12,783 | 43 | 38,961 | 5 | 2,818 |
| 香 川 川 | 747 | 442,715 | 580 | 576 | 87 | 138 | — | 4 | 378,331 | 122 | 40 | 82 | 26,764 | 39 | 34,837 | 6 | 2,783 |
| 愛 媛 媛 | 934 | 535,483 | 738 | 732 | 188 | 146 | 2 | 6 | 447,810 | 115 | 57 | 58 | 18,927 | 71 | 63,118 | 10 | 5,628 |
| 高 知 知 | 645 | 363,260 | 533 | 532 | 143 | 131 | 2 | 1 | 311,858 | 69 | 30 | 39 | 14,305 | 41 | 36,189 | 2 | 909 |
| 福 岡 岡 | 2,587 | 1,536,048 | 2,134 | 2,126 | 366 | 405 | 4 | 8 | 1,314,654 | 267 | 91 | 176 | 59,821 | 171 | 152,992 | 15 | 8,581 |
| 佐 賀 賀 | 623 | 368,829 | 503 | 503 | 140 | 90 | 1 | — | 314,057 | 70 | 41 | 29 | 13,591 | 42 | 36,801 | 8 | 4,381 |
| 長 崎 崎 | 1,009 | 572,914 | 836 | 827 | 262 | 153 | 3 | 9 | 493,945 | 106 | 53 | 53 | 21,237 | 60 | 54,720 | 7 | 3,012 |
| 熊 本 本 | 1,474 | 845,282 | 1,211 | 1,201 | 430 | 221 | 3 | 10 | 717,085 | 154 | 89 | 65 | 32,492 | 103 | 92,514 | 6 | 3,192 |
| 大 分 分 | 1,101 | 636,999 | 913 | 910 | 311 | 158 | 1 | 3 | 538,286 | 97 | 60 | 37 | 17,441 | 90 | 80,829 | 1 | 442 |
| 宮 崎 崎 | 751 | 457,794 | 608 | 601 | 135 | 147 | — | 7 | 379,231 | 66 | 19 | 47 | 14,100 | 66 | 58,039 | 11 | 6,424 |
| 鹿 児 島 島 | 1,538 | 900,112 | 1,236 | 1,228 | 433 | 253 | 1 | 8 | 736,039 | 144 | 76 | 68 | 28,968 | 145 | 127,701 | 13 | 7,405 |
| 沖 縄 縄 | 700 | 424,389 | 592 | 592 | 165 | 206 | 2 | — | 342,462 | 17 | 3 | 14 | 4,006 | 81 | 72,387 | 10 | 5,534 |
| そ の 他 他 | 17 | 7,180 | 12 | 12 | 1 | 2 | — | — | 3,673 | 1 | — | 1 | 174 | — | — | 4 | 3,333 |

第9表(続) 国民年金 都道府県別年金受給権者状況 (旧法拠出制年金)
(月末現在)

(新規裁定)

| 都道府県別 | 合計 | | 老齢年金 | | 通算老齢年金 | | 障害年金 | | 遺族年金 | | 合計 | 老齢年金 | | 通算老齢年金 | | 障害年金 | | 遺族年金 | | |
|------------|-----------|-------------|-----------|-------------|---------|-------------|--------|------------|--------|------------|-----|---------|-----|--------|-----|--------|-----|-------|-----|---------|
| | 件数 | 年金額 | 件数 | 年金額 | 件数 | 年金額 | 件数 | 年金額 | 件数 | 年金額 | | 件数 | 年金額 | 件数 | 年金額 | 件数 | 年金額 | 件数 | 年金額 | |
| | 千円 | | 千円 | | 千円 | | 千円 | | 千円 | | 千円 | | 千円 | | 千円 | | 千円 | | 千円 | |
| 平成 25 年 3月 | 2,444,853 | 978,837,104 | 1,440,801 | 697,045,861 | 895,290 | 199,344,924 | 77,208 | 68,144,481 | 31,554 | 14,301,839 | 329 | 118,160 | 7 | 3,638 | 107 | 11,962 | 6 | 4,916 | 209 | 97,644 |
| 4月 | 2,418,045 | 968,318,639 | 1,423,373 | 688,944,836 | 886,741 | 197,552,342 | 76,656 | 67,648,246 | 31,275 | 14,173,216 | 248 | 92,041 | 6 | 2,434 | 70 | 8,046 | 5 | 3,933 | 167 | 77,629 |
| 5月 | 2,391,801 | 957,890,288 | 1,406,140 | 680,853,271 | 878,553 | 195,834,683 | 76,091 | 67,145,998 | 31,017 | 14,056,336 | 319 | 108,989 | 16 | 8,257 | 115 | 13,699 | 2 | 1,573 | 186 | 85,460 |
| 6月 | 2,366,421 | 947,900,325 | 1,389,576 | 673,109,312 | 870,423 | 194,139,023 | 75,536 | 66,658,571 | 30,886 | 13,993,419 | 283 | 99,900 | 1 | 403 | 85 | 9,212 | 2 | 1,770 | 195 | 88,515 |
| 7月 | 2,342,312 | 938,442,146 | 1,373,987 | 665,830,539 | 862,631 | 192,513,439 | 75,017 | 66,198,701 | 30,677 | 13,899,466 | 361 | 125,160 | 5 | 2,015 | 132 | 19,218 | 3 | 2,360 | 221 | 101,569 |
| 8月 | 2,320,042 | 929,702,338 | 1,359,635 | 659,122,188 | 855,432 | 191,002,524 | 74,568 | 65,803,687 | 30,407 | 13,773,939 | 231 | 76,919 | 1 | 610 | 81 | 7,173 | — | — | 149 | 69,135 |
| 北海道 | 104,155 | 45,621,290 | 60,566 | 32,140,796 | 37,652 | 8,910,537 | 4,341 | 3,837,035 | 1,596 | 732,922 | 6 | 2,599 | — | — | 1 | 212 | — | — | 5 | 2,387 |
| 青森 | 30,695 | 12,053,706 | 20,689 | 8,661,521 | 7,458 | 1,534,028 | 1,590 | 1,442,476 | 958 | 415,682 | 7 | 3,259 | — | — | — | — | — | — | 7 | 3,259 |
| 岩手 | 35,031 | 14,442,012 | 23,340 | 10,478,901 | 9,057 | 1,914,388 | 1,955 | 1,743,567 | 679 | 305,157 | 4 | 1,570 | — | — | — | — | — | — | 4 | 1,570 |
| 宮城 | 42,728 | 16,677,560 | 27,118 | 12,024,546 | 13,137 | 2,768,409 | 1,744 | 1,547,643 | 729 | 336,962 | 2 | 596 | — | — | 1 | 113 | — | — | 1 | 483 |
| 秋田 | 30,714 | 11,882,790 | 20,255 | 8,739,039 | 8,711 | 1,855,094 | 1,147 | 1,015,613 | 601 | 273,043 | 4 | 1,853 | — | — | — | — | — | — | 4 | 1,853 |
| 山形 | 36,104 | 13,792,143 | 22,799 | 10,056,372 | 11,405 | 2,261,870 | 1,392 | 1,233,608 | 508 | 240,294 | 2 | 984 | — | — | — | — | — | — | 2 | 984 |
| 福島 | 49,061 | 19,107,568 | 32,055 | 14,273,642 | 14,483 | 2,868,678 | 1,838 | 1,648,282 | 685 | 316,966 | 3 | 1,222 | — | — | — | — | — | — | 3 | 1,222 |
| 茨城 | 54,494 | 21,407,026 | 37,129 | 16,318,326 | 14,670 | 3,161,968 | 1,616 | 1,429,670 | 1,079 | 497,061 | 12 | 4,283 | — | — | 5 | 516 | — | — | 7 | 3,767 |
| 栃木 | 40,466 | 15,613,345 | 26,911 | 11,777,281 | 11,566 | 2,341,345 | 1,347 | 1,196,020 | 642 | 298,699 | 6 | 1,686 | — | — | 3 | 70 | — | — | 3 | 1,616 |
| 群馬 | 41,729 | 16,280,374 | 26,136 | 11,923,058 | 13,593 | 2,818,536 | 1,350 | 1,239,501 | 650 | 299,279 | 4 | 1,964 | — | — | — | — | — | — | 4 | 1,964 |
| 埼玉県 | 78,197 | 29,233,198 | 45,537 | 20,546,317 | 29,420 | 6,363,313 | 2,045 | 1,783,318 | 1,195 | 540,250 | 9 | 3,183 | — | — | 3 | 267 | — | — | 6 | 2,916 |
| 千葉県 | 79,192 | 30,815,174 | 47,480 | 22,078,528 | 28,415 | 6,372,651 | 1,969 | 1,752,975 | 1,328 | 611,020 | 7 | 3,234 | — | — | 1 | 333 | — | — | 6 | 2,902 |
| 東京都 | 181,893 | 76,178,148 | 101,044 | 53,247,712 | 74,704 | 18,243,943 | 4,414 | 3,915,712 | 1,731 | 770,781 | 11 | 4,409 | — | — | 2 | 89 | — | — | 9 | 4,320 |
| 神奈川県 | 95,283 | 36,185,702 | 46,265 | 23,084,185 | 46,051 | 10,883,643 | 1,999 | 1,782,015 | 968 | 435,858 | 19 | 4,376 | — | — | 13 | 1,601 | — | — | 6 | 2,775 |
| | 61,985 | 23,436,884 | 37,988 | 16,872,415 | 20,889 | 4,172,072 | 2,306 | 2,021,535 | 802 | 370,863 | 8 | 2,961 | — | — | 2 | 161 | — | — | 6 | 2,800 |
| 富山県 | 27,791 | 10,677,374 | 15,684 | 7,354,544 | 10,914 | 2,401,459 | 864 | 770,169 | 329 | 151,203 | 1 | 83 | — | — | 1 | 83 | — | — | — | — |
| 石川県 | 25,574 | 10,650,994 | 14,650 | 7,357,544 | 9,503 | 2,197,186 | 1,015 | 906,123 | 406 | 190,141 | — | — | — | — | — | — | — | — | — | — |
| 福井県 | 21,681 | 7,969,646 | 12,243 | 5,554,248 | 8,656 | 1,825,678 | 575 | 496,669 | 207 | 93,051 | 1 | 395 | — | — | — | — | — | — | 1 | 395 |
| 山梨県 | 23,165 | 9,062,800 | 15,961 | 7,080,953 | 6,310 | 1,321,102 | 602 | 527,538 | 292 | 133,208 | — | — | — | — | — | — | — | — | — | — |
| 長野県 | 63,725 | 24,967,809 | 36,729 | 17,749,748 | 24,447 | 5,185,436 | 2,099 | 1,826,802 | 450 | 205,824 | 5 | 1,244 | — | — | 2 | 49 | — | — | 3 | 1,196 |
| 岐阜県 | 41,552 | 16,641,325 | 23,903 | 11,772,211 | 15,636 | 3,387,915 | 1,338 | 1,170,100 | 675 | 311,099 | — | — | — | — | — | — | — | — | — | — |
| 静岡県 | 75,771 | 28,865,352 | 42,853 | 20,261,349 | 29,673 | 6,226,569 | 2,189 | 1,889,771 | 1,056 | 487,663 | 9 | 2,872 | — | — | 3 | 121 | — | — | 6 | 2,751 |
| 愛知県 | 89,126 | 34,209,669 | 48,111 | 23,509,917 | 37,116 | 8,028,239 | 2,241 | 1,915,501 | 1,658 | 756,011 | 16 | 4,910 | — | — | 7 | 529 | — | — | 9 | 4,381 |
| 三重県 | 36,526 | 14,925,273 | 20,709 | 10,588,849 | 14,342 | 3,273,150 | 954 | 821,520 | 521 | 241,755 | 7 | 844 | — | — | 6 | 451 | — | — | 1 | 393 |
| 滋賀県 | 25,384 | 9,555,178 | 14,064 | 6,588,239 | 10,384 | 2,266,874 | 683 | 585,376 | 253 | 114,689 | 5 | 1,007 | — | — | 3 | 121 | — | — | 2 | 886 |
| 東京都 | 45,090 | 18,476,132 | 23,986 | 12,481,430 | 19,083 | 4,449,225 | 1,529 | 1,327,793 | 492 | 217,685 | 7 | 2,871 | — | — | 1 | 62 | — | — | 6 | 2,809 |
| 大阪府 | 105,989 | 40,596,614 | 55,420 | 27,172,519 | 46,374 | 10,312,913 | 2,849 | 2,519,380 | 1,346 | 591,802 | 12 | 2,668 | — | — | 8 | 926 | — | — | 4 | 1,741 |
| 兵庫県 | 89,346 | 34,382,723 | 45,787 | 22,936,935 | 40,487 | 9,226,973 | 2,054 | 1,765,113 | 1,018 | 453,702 | 6 | 2,825 | — | — | — | — | — | — | 6 | 2,825 |
| 奈良県 | 26,114 | 10,166,042 | 15,565 | 7,268,880 | 9,461 | 2,067,428 | 786 | 697,615 | 302 | 132,118 | 2 | 981 | — | — | — | — | — | — | 2 | 981 |
| 和歌山県 | 27,556 | 11,022,536 | 18,017 | 8,195,904 | 8,044 | 1,669,408 | 1,099 | 980,099 | 396 | 177,125 | 1 | 10 | — | — | 1 | 10 | — | — | — | — |
| 鳥取県 | 16,845 | 6,699,515 | 9,480 | 4,814,326 | 6,802 | 1,454,405 | 403 | 358,442 | 160 | 72,342 | 3 | 633 | — | — | 2 | 223 | — | — | 1 | 409 |
| 島根県 | 24,415 | 10,194,875 | 14,585 | 7,384,250 | 8,833 | 2,008,220 | 773 | 698,067 | 224 | 104,339 | 2 | 1,061 | — | — | — | — | — | — | 2 | 1,061 |
| 岡山県 | 48,154 | 20,106,791 | 25,934 | 13,900,506 | 20,344 | 4,661,773 | 1,569 | 1,404,697 | 307 | 139,815 | 2 | 573 | — | — | 1 | 53 | — | — | 1 | 520 |
| 広島県 | 57,683 | 23,996,303 | 29,194 | 16,307,463 | 26,585 | 6,257,148 | 1,437 | 1,225,641 | 467 | 206,051 | 2 | 92 | — | — | 2 | 92 | — | — | — | — |
| 山口県 | 34,201 | 14,883,677 | 18,850 | 10,483,828 | 14,041 | 3,376,051 | 986 | 878,990 | 324 | 144,808 | 1 | 33 | — | — | 1 | 33 | — | — | — | — |
| 徳島県 | 21,587 | 8,120,367 | 13,042 | 5,837,547 | 7,538 | 1,474,598 | 775 | 703,119 | 232 | 105,103 | 2 | 935 | — | — | — | — | — | — | 2 | 935 |
| 香川県 | 26,961 | 11,443,000 | 14,689 | 8,054,995 | 11,231 | 2,583,469 | 765 | 679,330 | 276 | 125,206 | 1 | 483 | — | — | — | — | — | — | 1 | 483 |
| 愛媛県 | 37,703 | 14,682,045 | 22,063 | 10,567,079 | 13,963 | 2,835,708 | 1,149 | 1,022,435 | 528 | 236,824 | 5 | 965 | — | — | 3 | 138 | — | — | 2 | 827 |
| 高知県 | 24,017 | 9,975,363 | 15,194 | 7,484,150 | 7,824 | 1,738,677 | 734 | 636,861 | 265 | 115,675 | 3 | 1,477 | — | — | — | — | — | — | 3 | 1,477 |
| 福岡県 | 85,543 | 34,880,119 | 47,598 | 24,171,452 | 34,255 | 7,927,501 | 2,652 | 2,322,289 | 1,038 | 458,878 | 9 | 2,955 | — | — | 1 | 29 | — | — | 8 | 2,926 |
| 佐賀県 | 22,529 | 9,349,365 | 14,065 | 6,878,873 | 7,266 | 1,601,606 | 758 | 662,451 | 440 | 206,435 | 4 | 1,062 | — | — | 3 | 499 | — | — | 1 | 563 |
| 長崎県 | 36,971 | 14,988,890 | 23,337 | 10,970,072 | 11,757 | 2,587,041 | 1,322 | 1,186,083 | 555 | 245,694 | 1 | 515 | — | — | — | — | — | — | 1 | 515 |
| 熊本県 | 52,217 | 21,804,070 | 33,707 | 15,806,341 | 15,521 | 3,592,579 | 2,349 | 2,106,018 | 640 | 299,132 | 8 | 2,799 | — | — | 3 | 333 | — | — | 5 | 2,467 |
| 大分県 | 32,499 | 12,907,187 | 20,688 | 9,549,366 | 10,408 | 2,238,384 | 1,116 | 991,655 | 287 | 127,783 | — | — | — | — | — | — | — | — | — | — |
| 宮崎県 | 30,532 | 13,500,349 | 18,783 | 9,712,112 | 9,827 | 2,295,435 | 1,483 | 1,294,986 | 439 | 197,817 | 3 | 1,009 | — | — | 1 | 34 | — | — | 2 | 975 |
| 鹿児島県 | 54,311 | 23,100,935 | 35,895 | 16,813,508 | 14,878 | 3,395,045 | 3,068 | 2,685,922 | 470 | 206,460 | 7 | 2,903 | 1 | 610 | 1 | 25 | — | — | 5 | 2,268 |
| 沖縄県 | 27,547 | 14,109,055 | 23,423 | 12,229,0 | | | | | | | | | | | | | | | | |

第9表(続) 国民年金 都道府県別年金受給権者状況 (旧法拠出制年金)
(失権)

| 都道府県別 | 合 計 | | 老 齢 年 金 | | 通算老齢年金 | | 障 害 年 金 | | 遺 族 年 金 | |
|---------------|--------|------------|---------|-----------|--------|-----------|---------|---------|---------|---------|
| | 件数 | 年金額 | 件数 | 年金額 | 件数 | 年金額 | 件数 | 年金額 | 件数 | 年金額 |
| | 千円 | | 千円 | | 千円 | | 千円 | | 千円 | |
| 平成 25 年 3月 | 28,734 | 11,223,941 | 18,688 | 8,645,018 | 9,007 | 1,853,879 | 574 | 509,877 | 465 | 215,167 |
| 4月 | 27,215 | 10,670,577 | 17,521 | 8,141,429 | 8,675 | 1,812,222 | 568 | 507,942 | 451 | 208,984 |
| 5月 | 26,661 | 10,578,697 | 17,294 | 8,120,072 | 8,340 | 1,739,614 | 574 | 512,261 | 453 | 206,752 |
| 6月 | 25,772 | 10,134,817 | 16,618 | 7,767,730 | 8,256 | 1,713,056 | 566 | 499,676 | 332 | 154,355 |
| 7月 | 24,610 | 9,642,349 | 15,648 | 7,305,989 | 7,978 | 1,654,615 | 535 | 477,203 | 449 | 204,542 |
| 8月 | 22,865 | 8,946,388 | 14,538 | 6,791,864 | 7,442 | 1,551,070 | 458 | 404,891 | 427 | 198,563 |
| 北 海 道 | 1,090 | 461,186 | 698 | 354,508 | 347 | 74,858 | 26 | 23,201 | 19 | 8,619 |
| 青 森 県 | 340 | 128,517 | 258 | 104,652 | 65 | 11,077 | 10 | 9,438 | 7 | 3,350 |
| 岩 手 県 | 341 | 139,108 | 262 | 112,630 | 60 | 11,628 | 16 | 13,567 | 3 | 1,283 |
| 宮 城 県 | 444 | 168,495 | 287 | 123,293 | 132 | 27,418 | 15 | 12,977 | 10 | 4,807 |
| 秋 田 県 | 352 | 131,223 | 245 | 101,439 | 90 | 17,463 | 11 | 9,635 | 6 | 2,686 |
| 山 形 県 | 320 | 117,194 | 232 | 98,046 | 81 | 13,250 | 7 | 5,899 | — | — |
| 福 岡 県 | 420 | 160,435 | 289 | 125,500 | 113 | 22,098 | 10 | 8,848 | 8 | 3,989 |
| 茨 城 県 | 550 | 213,212 | 394 | 170,998 | 133 | 27,853 | 7 | 6,292 | 16 | 8,069 |
| 栃 木 県 | 399 | 155,396 | 288 | 125,448 | 90 | 15,781 | 9 | 8,258 | 12 | 5,909 |
| 群 馬 県 | 418 | 155,102 | 274 | 121,054 | 127 | 21,337 | 12 | 10,227 | 5 | 2,485 |
| 埼 千 東 神 奈 川 新 | 810 | 295,682 | 494 | 214,891 | 279 | 57,595 | 15 | 13,574 | 22 | 9,623 |
| 玉 葉 | 794 | 299,509 | 505 | 223,487 | 253 | 54,168 | 12 | 10,618 | 24 | 11,236 |
| 京 葉 | 1,677 | 695,137 | 1,016 | 525,852 | 605 | 134,902 | 23 | 19,859 | 33 | 14,524 |
| 神 奈 川 | 897 | 337,509 | 495 | 234,336 | 378 | 85,788 | 13 | 12,387 | 11 | 4,998 |
| 新 潟 | 624 | 230,983 | 408 | 175,266 | 191 | 37,050 | 17 | 14,747 | 8 | 3,919 |
| 富 山 県 | 281 | 107,307 | 185 | 85,116 | 89 | 17,697 | 3 | 2,556 | 4 | 1,937 |
| 石 川 県 | 252 | 101,574 | 174 | 81,762 | 72 | 15,950 | 3 | 2,360 | 3 | 1,503 |
| 福 井 県 | 170 | 58,573 | 104 | 43,559 | 63 | 13,012 | 2 | 1,573 | 1 | 430 |
| 山 梨 県 | 237 | 88,903 | 164 | 69,179 | 59 | 10,743 | 5 | 4,326 | 9 | 4,654 |
| 山 長 野 県 | 656 | 248,834 | 413 | 189,971 | 220 | 44,077 | 10 | 8,651 | 13 | 6,135 |
| 岐 阜 県 | 421 | 160,729 | 254 | 116,788 | 150 | 32,586 | 8 | 6,882 | 9 | 4,474 |
| 静 岡 県 | 692 | 266,379 | 433 | 200,284 | 233 | 48,209 | 13 | 12,191 | 13 | 5,696 |
| 愛 知 県 | 955 | 367,576 | 561 | 272,198 | 358 | 73,361 | 13 | 11,208 | 23 | 10,810 |
| 三 重 県 | 384 | 151,327 | 234 | 113,868 | 132 | 27,020 | 5 | 4,326 | 13 | 6,114 |
| 滋 賀 県 | 224 | 85,868 | 147 | 68,852 | 72 | 14,303 | 1 | 983 | 4 | 1,730 |
| 京 都 府 | 414 | 172,182 | 252 | 126,570 | 144 | 32,297 | 12 | 10,618 | 6 | 2,698 |
| 大 阪 府 | 1,173 | 432,767 | 641 | 300,676 | 485 | 103,521 | 17 | 14,943 | 30 | 13,627 |
| 兵 庫 県 | 921 | 355,401 | 544 | 259,699 | 346 | 74,555 | 17 | 14,580 | 14 | 6,567 |
| 和 歌 山 県 | 266 | 101,656 | 166 | 75,886 | 85 | 17,682 | 4 | 3,539 | 11 | 4,549 |
| 和 歌 山 県 | 251 | 103,126 | 167 | 76,409 | 66 | 14,205 | 10 | 9,045 | 8 | 3,467 |
| 鳥 取 県 | 165 | 65,778 | 103 | 50,931 | 59 | 12,327 | 2 | 1,966 | 1 | 555 |
| 島 根 県 | 220 | 89,428 | 150 | 72,269 | 67 | 14,406 | 3 | 2,753 | — | — |
| 山 口 県 | 460 | 194,662 | 282 | 145,905 | 160 | 35,058 | 10 | 9,831 | 8 | 3,867 |
| 山 口 県 | 505 | 200,505 | 276 | 145,088 | 215 | 45,064 | 11 | 9,241 | 3 | 1,111 |
| 山 口 県 | 363 | 149,024 | 222 | 115,851 | 133 | 28,123 | 4 | 3,343 | 4 | 1,706 |
| 徳 島 県 | 211 | 80,957 | 142 | 63,801 | 62 | 12,783 | 3 | 2,360 | 4 | 2,014 |
| 香 川 県 | 271 | 106,816 | 142 | 76,202 | 122 | 26,764 | 2 | 1,573 | 5 | 2,276 |
| 愛 媛 県 | 325 | 121,341 | 198 | 94,305 | 115 | 18,927 | 6 | 5,309 | 6 | 2,800 |
| 高 知 県 | 249 | 100,527 | 172 | 80,391 | 69 | 14,305 | 6 | 4,923 | 2 | 909 |
| 福 岡 県 | 733 | 290,502 | 438 | 210,952 | 267 | 59,821 | 15 | 13,174 | 13 | 6,556 |
| 佐 長 熊 大 宮 | 203 | 77,402 | 123 | 57,223 | 70 | 13,591 | 5 | 4,522 | 5 | 2,066 |
| 崎 本 分 崎 | 350 | 132,330 | 234 | 104,233 | 106 | 21,237 | 5 | 4,719 | 5 | 2,140 |
| 熊 本 分 崎 | 554 | 215,870 | 382 | 169,502 | 154 | 32,492 | 14 | 12,977 | 4 | 1,899 |
| 大 宮 | 379 | 147,457 | 272 | 120,923 | 97 | 17,441 | 9 | 8,651 | 1 | 442 |
| 大 宮 | 249 | 109,417 | 166 | 83,396 | 66 | 14,100 | 9 | 7,865 | 8 | 4,056 |
| 鹿 児 島 県 | 622 | 256,368 | 447 | 203,824 | 144 | 28,968 | 22 | 19,072 | 9 | 4,504 |
| 沖 縄 県 | 232 | 116,941 | 205 | 105,851 | 17 | 4,006 | 6 | 5,309 | 4 | 1,775 |
| そ の 他 | 1 | 174 | — | — | 1 | 174 | — | — | — | — |

第9表(続) 国民年金 都道府県別年金受給権者状況 (基礎年金)
(月末現在)

| 都道府県別 | 合 計 | | 老 齢 基 礎 年 金 | | 障 害 基 礎 年 金 | | | | | | 遺 族 基 礎 年 金 | |
|------------|------------|----------------|-------------|----------------|-------------|---------------|--------------------------|-------------|----------------------|-------------|-------------|-------------|
| | 件数 | 年金額 | 件数 | 年金額 | 計 | | 法第30条、第30条の2 第30条の3該当 | | 法第30条の4、 附則第25条該当 | | 件数 | 年金額 |
| | | | | | 件数 | 年金額 | 件数 | 年金額 | 件数 | 年金額 | | |
| | | 千円 | | 千円 | | 千円 | | 千円 | | 千円 | | 千円 |
| 平成 25 年 3月 | 28,408,501 | 19,357,321,564 | 26,340,766 | 17,566,425,412 | 1,825,210 | 1,602,151,972 | 800,488 | 688,831,818 | 1,024,722 | 913,320,155 | 242,525 | 188,744,180 |
| 4月 | 28,506,774 | 19,423,017,334 | 26,469,945 | 17,657,610,277 | 1,827,662 | 1,601,757,525 | 801,954 | 688,189,091 | 1,025,708 | 913,568,435 | 209,167 | 163,649,531 |
| 5月 | 28,639,055 | 19,516,444,868 | 26,596,401 | 17,746,281,275 | 1,831,035 | 1,604,653,548 | 804,158 | 690,149,156 | 1,026,877 | 914,504,391 | 211,619 | 165,510,045 |
| 6月 | 28,731,505 | 19,582,325,463 | 26,683,806 | 17,808,104,229 | 1,833,459 | 1,606,744,636 | 805,639 | 691,493,863 | 1,027,820 | 915,250,773 | 214,240 | 167,476,598 |
| 7月 | 28,854,011 | 19,669,524,215 | 26,799,346 | 17,889,574,436 | 1,837,522 | 1,610,314,136 | 808,504 | 694,092,674 | 1,029,018 | 916,221,462 | 217,143 | 169,635,643 |
| 8月 | 28,953,825 | 19,741,253,512 | 26,894,295 | 17,957,266,929 | 1,840,386 | 1,612,830,466 | 810,383 | 695,802,034 | 1,030,003 | 917,028,432 | 219,144 | 171,136,117 |
| 北海道 | 1,332,792 | 897,910,504 | 1,216,606 | 797,732,484 | 106,112 | 92,256,955 | 45,259 | 38,731,192 | 60,853 | 53,525,763 | 10,074 | 7,921,066 |
| 青森 | 358,391 | 231,416,557 | 328,445 | 205,043,772 | 26,804 | 23,891,614 | 11,776 | 10,301,175 | 15,028 | 13,590,439 | 3,142 | 2,481,172 |
| 岩手 | 352,601 | 241,936,519 | 322,566 | 215,367,510 | 26,577 | 23,915,105 | 11,760 | 10,360,625 | 14,817 | 13,554,480 | 3,458 | 2,653,904 |
| 宮城 | 482,770 | 348,818,813 | 483,379 | 314,676,670 | 34,030 | 29,988,140 | 15,239 | 13,095,476 | 18,791 | 16,892,663 | 5,361 | 4,154,003 |
| 秋田 | 317,261 | 210,221,975 | 295,332 | 191,111,597 | 19,623 | 17,299,557 | 8,555 | 7,465,664 | 11,068 | 9,833,892 | 2,306 | 1,810,822 |
| 山形 | 322,045 | 218,556,880 | 299,369 | 198,790,511 | 20,255 | 17,900,722 | 9,262 | 8,017,618 | 10,993 | 9,883,104 | 2,421 | 1,865,648 |
| 福島 | 489,098 | 329,061,941 | 452,558 | 297,601,734 | 31,953 | 27,934,885 | 13,609 | 11,603,582 | 18,344 | 16,331,303 | 4,587 | 3,525,321 |
| 茨城 | 669,308 | 446,894,795 | 626,967 | 410,105,270 | 36,983 | 32,620,660 | 16,188 | 13,939,710 | 20,795 | 18,680,950 | 5,358 | 4,168,865 |
| 栃木 | 456,072 | 306,217,441 | 424,372 | 278,530,567 | 28,181 | 24,908,975 | 12,730 | 10,085,191 | 16,451 | 14,823,784 | 3,519 | 2,777,899 |
| 群馬 | 480,772 | 331,435,040 | 447,879 | 302,114,129 | 29,210 | 26,434,297 | 12,850 | 11,362,315 | 16,360 | 15,071,982 | 3,683 | 2,886,614 |
| 埼玉県 | 1,511,028 | 1,009,700,257 | 1,424,260 | 935,620,980 | 75,926 | 65,495,574 | 34,563 | 29,373,866 | 41,363 | 36,121,709 | 10,842 | 8,583,703 |
| 千葉県 | 1,346,293 | 908,446,034 | 1,265,898 | 838,656,592 | 70,831 | 62,239,227 | 33,172 | 28,494,781 | 37,659 | 33,744,446 | 9,564 | 7,550,216 |
| 東京都 | 2,497,769 | 1,673,783,459 | 2,340,518 | 1,537,556,735 | 141,006 | 123,317,853 | 59,666 | 51,075,437 | 81,340 | 72,242,415 | 16,245 | 12,908,871 |
| 神奈川県 | 1,826,808 | 1,240,395,957 | 1,714,233 | 1,142,743,961 | 100,032 | 87,736,619 | 43,797 | 37,899,457 | 56,235 | 49,837,162 | 12,543 | 9,915,377 |
| 新潟 | 605,227 | 423,364,893 | 561,523 | 385,750,479 | 38,872 | 33,834,130 | 16,849 | 14,380,566 | 22,023 | 19,453,564 | 4,832 | 3,780,284 |
| 富山県 | 281,702 | 204,419,317 | 263,433 | 188,666,375 | 16,157 | 14,123,008 | 6,939 | 5,903,714 | 9,218 | 8,219,295 | 2,112 | 1,629,934 |
| 石川県 | 273,811 | 195,642,466 | 253,596 | 178,262,346 | 18,150 | 15,780,153 | 8,132 | 6,897,958 | 10,018 | 8,882,195 | 2,065 | 1,599,967 |
| 福井県 | 191,805 | 137,714,763 | 178,412 | 126,235,621 | 11,865 | 10,300,936 | 4,623 | 3,935,389 | 7,242 | 6,365,547 | 1,528 | 1,178,207 |
| 山梨県 | 210,014 | 140,702,674 | 194,782 | 127,445,745 | 13,524 | 11,918,982 | 5,726 | 4,927,451 | 7,798 | 6,991,531 | 1,708 | 1,337,947 |
| 長野県 | 554,176 | 395,420,634 | 513,566 | 360,351,254 | 36,541 | 31,902,600 | 16,697 | 14,358,820 | 19,844 | 17,543,780 | 4,069 | 3,166,780 |
| 岐阜県 | 502,082 | 351,929,527 | 469,809 | 324,012,238 | 28,468 | 24,949,859 | 12,757 | 10,960,773 | 15,711 | 13,989,086 | 3,805 | 2,967,430 |
| 静岡県 | 902,274 | 631,281,353 | 843,368 | 580,691,031 | 52,563 | 45,655,125 | 23,655 | 20,175,993 | 28,908 | 25,479,132 | 6,343 | 4,935,198 |
| 愛知県 | 1,542,390 | 1,057,863,639 | 1,447,738 | 977,052,209 | 82,757 | 71,522,817 | 38,722 | 33,013,494 | 44,035 | 38,509,323 | 11,895 | 9,288,613 |
| 三重県 | 445,218 | 314,415,329 | 414,944 | 288,209,081 | 27,103 | 23,757,474 | 12,247 | 10,467,229 | 14,856 | 13,290,244 | 3,171 | 2,448,775 |
| 滋賀県 | 301,799 | 211,340,853 | 280,993 | 193,397,101 | 18,453 | 16,145,630 | 8,066 | 6,911,675 | 10,387 | 9,233,955 | 2,353 | 1,798,122 |
| 京都市 | 610,361 | 409,197,259 | 567,119 | 371,833,707 | 39,123 | 34,160,656 | 16,724 | 14,187,101 | 22,399 | 19,973,555 | 4,119 | 3,202,896 |
| 大阪府 | 1,908,146 | 1,261,274,944 | 1,774,026 | 1,144,699,491 | 120,578 | 105,959,761 | 52,447 | 44,870,322 | 68,131 | 61,089,439 | 13,542 | 10,615,692 |
| 兵庫県 | 1,269,311 | 862,836,948 | 1,186,580 | 791,442,908 | 73,288 | 63,975,713 | 32,400 | 27,763,721 | 40,888 | 36,211,992 | 9,443 | 7,418,327 |
| 奈良県 | 338,665 | 228,315,037 | 316,922 | 209,342,384 | 19,450 | 17,167,525 | 8,833 | 7,633,101 | 10,617 | 9,534,424 | 2,293 | 1,805,128 |
| 和歌山県 | 265,156 | 175,793,107 | 244,788 | 157,925,389 | 18,519 | 16,431,070 | 8,092 | 7,002,518 | 10,427 | 9,428,552 | 1,849 | 1,436,647 |
| 鳥取県 | 146,809 | 104,093,429 | 135,311 | 94,241,101 | 10,377 | 8,985,673 | 4,348 | 3,701,745 | 6,029 | 5,283,928 | 1,121 | 866,655 |
| 島根県 | 195,267 | 140,314,053 | 179,754 | 126,694,148 | 14,182 | 12,598,414 | 5,680 | 4,940,790 | 8,502 | 7,657,624 | 1,331 | 1,021,491 |
| 岡山県 | 470,486 | 338,708,179 | 437,162 | 309,686,409 | 29,785 | 26,296,931 | 12,950 | 11,202,755 | 16,835 | 15,094,176 | 3,539 | 2,724,840 |
| 広島県 | 664,739 | 469,569,236 | 617,543 | 429,191,253 | 42,333 | 36,600,905 | 19,332 | 16,451,509 | 23,001 | 20,149,396 | 4,863 | 3,777,078 |
| 山口県 | 388,035 | 274,789,365 | 360,972 | 251,011,738 | 24,414 | 21,730,025 | 11,096 | 9,656,056 | 13,318 | 12,073,969 | 2,649 | 2,047,603 |
| 徳島県 | 199,085 | 135,732,457 | 182,601 | 121,019,458 | 15,157 | 13,685,967 | 5,989 | 5,239,983 | 9,168 | 8,445,984 | 1,327 | 1,027,032 |
| 香川県 | 247,885 | 178,639,333 | 230,573 | 163,626,848 | 15,509 | 13,605,792 | 6,885 | 5,893,183 | 8,624 | 7,712,609 | 1,803 | 1,406,693 |
| 愛媛県 | 373,629 | 258,471,393 | 342,637 | 231,633,629 | 28,214 | 24,674,787 | 12,877 | 10,950,134 | 15,337 | 13,724,653 | 2,778 | 2,162,978 |
| 高知県 | 206,375 | 139,144,901 | 189,267 | 124,429,008 | 15,684 | 13,608,193 | 6,689 | 5,719,983 | 8,995 | 7,888,210 | 1,424 | 1,107,700 |
| 福岡県 | 1,082,462 | 732,916,509 | 993,173 | 655,530,467 | 80,270 | 70,390,180 | 35,962 | 30,822,640 | 44,308 | 39,567,541 | 9,019 | 6,995,862 |
| 佐賀県 | 203,145 | 143,451,371 | 185,433 | 128,202,638 | 15,754 | 13,756,908 | 6,794 | 5,797,627 | 8,960 | 7,959,281 | 1,958 | 1,491,825 |
| 長崎県 | 352,398 | 238,378,093 | 320,531 | 210,518,612 | 28,828 | 25,495,565 | 11,790 | 10,142,416 | 17,038 | 15,353,149 | 3,039 | 2,363,916 |
| 熊本県 | 448,491 | 311,207,637 | 406,948 | 274,894,956 | 37,974 | 33,574,573 | 17,377 | 14,987,979 | 20,597 | 18,586,594 | 3,569 | 2,738,108 |
| 大宮 | 304,033 | 204,961,290 | 280,019 | 184,186,711 | 21,953 | 19,174,099 | 9,556 | 8,122,503 | 12,397 | 11,051,597 | 2,061 | 1,600,480 |
| 宮崎県 | 285,989 | 198,745,782 | 258,861 | 175,138,071 | 24,626 | 21,712,024 | 11,185 | 9,731,466 | 13,441 | 11,980,558 | 2,502 | 1,895,688 |
| 鹿児島県 | 424,605 | 297,009,956 | 381,991 | 260,108,952 | 39,075 | 34,186,458 | 16,951 | 14,523,676 | 22,124 | 19,662,782 | 3,539 | 2,714,547 |
| 沖縄県 | 250,916 | 169,552,640 | 214,545 | 138,052,259 | 33,097 | 29,033,253 | 14,375 | 12,533,460 | 18,722 | 16,499,793 | 3,274 | 2,467,128 |
| その他 | 24,331 | 9,258,977 | 22,993 | 8,150,803 | 220 | 195,102 | 212 | 188,220 | 8 | 6,882 | 1,118 | 913,072 |

第9表(続) 国民年金 都道府県別年金受給権者状況 (基礎年金)
(新規裁定)

(失権)

| 都道府県別 | 合計 | | 老齢基礎年金 | | 障害基礎年金 | | | | | | 遺族基礎年金 | | 合計 | | 老齢基礎年金 | | 障害基礎年金 | | 遺族基礎年金 | | | |
|-------|----|--------|------------|--------|------------|-------|--------------------------|-------|----------------------|-------|-----------|-------|-----------|--------|------------|--------|------------|-------|-----------|--------|------------|-----|
| | 件数 | 年金額 | 件数 | 年金額 | 計 | | 法第30条、第30条の2 第30条の3該当 | | 法第30条の4、 附則第25条該当 | | 件数 | 年金額 | 件数 | 年金額 | 件数 | 年金額 | 件数 | 年金額 | 件数 | 年金額 | 件数 | 年金額 |
| | | | | | 件数 | 年金額 | 件数 | 年金額 | 件数 | 年金額 | | | | | | | | | | | | |
| | | 千円 | | 千円 | | 千円 | | 千円 | | 千円 | | 千円 | | 千円 | | 千円 | | 千円 | | 千円 | | 千円 |
| 平成25年 | 3月 | 51,884 | 34,206,166 | 42,455 | 26,334,582 | 6,830 | 5,916,268 | 4,230 | 3,714,783 | 2,600 | 2,201,485 | 2,599 | 1,955,316 | 60,529 | 40,931,160 | 55,701 | 36,646,499 | 4,624 | 4,130,711 | 204 | 153,950 | |
| | 4月 | 47,936 | 31,436,705 | 39,073 | 23,998,204 | 6,659 | 5,768,232 | 3,924 | 3,440,690 | 2,735 | 2,327,542 | 2,204 | 1,670,269 | 86,784 | 59,360,201 | 55,076 | 36,321,585 | 4,669 | 4,154,197 | 27,039 | 18,884,420 | |
| | 5月 | 52,290 | 34,319,729 | 42,313 | 25,950,086 | 7,393 | 6,399,338 | 4,530 | 3,971,090 | 2,863 | 2,428,248 | 2,584 | 1,970,305 | 62,240 | 42,252,251 | 57,412 | 37,999,417 | 4,470 | 3,991,890 | 358 | 260,943 | |
| | 6月 | 43,697 | 28,942,464 | 34,385 | 21,196,022 | 6,604 | 5,700,014 | 3,926 | 3,431,435 | 2,678 | 2,268,579 | 2,708 | 2,046,429 | 61,963 | 42,096,597 | 57,059 | 37,748,333 | 4,704 | 4,194,986 | 200 | 153,278 | |
| | 7月 | 48,634 | 32,275,784 | 37,621 | 23,066,451 | 8,032 | 6,976,891 | 5,173 | 4,556,414 | 2,859 | 2,420,478 | 2,981 | 2,232,442 | 62,453 | 42,587,741 | 57,598 | 38,312,163 | 4,555 | 4,058,078 | 300 | 217,500 | |
| | 8月 | 37,114 | 24,850,979 | 28,392 | 17,519,141 | 6,640 | 5,762,415 | 4,087 | 3,594,736 | 2,553 | 2,167,679 | 2,082 | 1,569,423 | 55,718 | 37,840,234 | 51,349 | 33,980,051 | 4,206 | 3,734,083 | 163 | 126,100 | |
| 北海道 | | 1,894 | 1,274,911 | 1,393 | 853,874 | 403 | 346,513 | 238 | 208,668 | 165 | 137,844 | 98 | 74,525 | 2,605 | 1,765,238 | 2,315 | 1,512,414 | 267 | 235,786 | 23 | 17,039 | |
| 青森 | | 528 | 348,312 | 401 | 238,236 | 106 | 94,399 | 65 | 58,085 | 41 | 36,313 | 21 | 15,677 | 797 | 513,504 | 713 | 438,268 | 80 | 71,632 | 4 | 3,604 | |
| 岩手 | | 436 | 317,184 | 303 | 198,612 | 112 | 104,168 | 64 | 60,881 | 48 | 43,287 | 21 | 14,405 | 765 | 509,126 | 705 | 457,296 | 56 | 48,965 | 4 | 2,866 | |
| 宮城 | | 683 | 467,869 | 519 | 326,812 | 134 | 118,064 | 84 | 76,940 | 50 | 41,124 | 30 | 22,993 | 923 | 594,344 | 856 | 534,340 | 65 | 58,259 | 2 | 1,746 | |
| 秋田 | | 394 | 258,611 | 303 | 180,064 | 72 | 63,658 | 45 | 39,276 | 27 | 24,381 | 19 | 14,890 | 632 | 415,679 | 583 | 372,643 | 47 | 41,743 | 2 | 1,293 | |
| 山形 | | 376 | 246,853 | 304 | 186,997 | 55 | 46,355 | 33 | 27,843 | 22 | 18,512 | 17 | 13,500 | 669 | 453,197 | 609 | 400,044 | 57 | 50,341 | 3 | 2,812 | |
| 福島 | | 542 | 352,075 | 432 | 259,273 | 88 | 77,880 | 52 | 46,636 | 36 | 31,245 | 22 | 14,922 | 945 | 626,743 | 866 | 556,030 | 77 | 69,411 | 2 | 1,302 | |
| 茨城 | | 911 | 603,460 | 724 | 448,776 | 109 | 96,201 | 72 | 63,335 | 37 | 32,866 | 78 | 58,483 | 1,262 | 834,351 | 1,175 | 755,833 | 85 | 76,916 | 2 | 1,602 | |
| 栃木 | | 623 | 413,663 | 473 | 285,858 | 109 | 97,270 | 66 | 60,186 | 41 | 37,084 | 41 | 30,533 | 925 | 618,909 | 871 | 569,944 | 53 | 48,178 | 1 | 787 | |
| 群馬 | | 581 | 400,473 | 436 | 275,459 | 112 | 100,297 | 80 | 71,954 | 32 | 28,343 | 33 | 24,716 | 969 | 657,828 | 888 | 587,098 | 78 | 68,925 | 3 | 1,805 | |
| 埼玉県 | | 1,851 | 1,213,070 | 1,475 | 901,639 | 290 | 248,197 | 177 | 153,758 | 113 | 94,439 | 86 | 63,234 | 2,803 | 1,870,383 | 2,632 | 1,723,922 | 165 | 141,784 | 6 | 4,677 | |
| 千葉県 | | 1,840 | 1,233,065 | 1,448 | 905,916 | 288 | 247,483 | 162 | 141,670 | 126 | 105,813 | 104 | 79,665 | 2,467 | 1,669,614 | 2,312 | 1,529,641 | 151 | 137,019 | 4 | 2,954 | |
| 東京都 | | 3,373 | 2,191,636 | 2,659 | 1,584,132 | 572 | 494,439 | 316 | 278,516 | 256 | 215,922 | 142 | 113,065 | 4,720 | 3,155,073 | 4,432 | 2,904,087 | 280 | 244,733 | 8 | 6,253 | |
| 神奈川県 | | 2,297 | 1,549,447 | 1,768 | 1,101,032 | 384 | 334,024 | 232 | 206,749 | 152 | 127,275 | 145 | 114,391 | 3,618 | 2,483,839 | 3,451 | 2,332,353 | 163 | 147,190 | 4 | 4,295 | |
| 新潟 | | 647 | 448,956 | 477 | 307,005 | 129 | 110,038 | 85 | 73,724 | 44 | 36,314 | 41 | 31,913 | 1,184 | 819,245 | 1,093 | 737,556 | 88 | 79,087 | 3 | 2,602 | |
| 富山 | | 281 | 206,674 | 208 | 144,041 | 58 | 50,479 | 27 | 23,741 | 31 | 26,738 | 15 | 12,954 | 503 | 358,492 | 469 | 328,052 | 33 | 29,934 | 1 | 506 | |
| 石川 | | 335 | 235,248 | 242 | 157,823 | 73 | 61,522 | 45 | 38,911 | 28 | 22,612 | 20 | 15,103 | 480 | 335,951 | 442 | 301,935 | 38 | 34,016 | — | — | |
| 福山 | | 198 | 141,459 | 135 | 90,164 | 50 | 42,105 | 27 | 23,169 | 23 | 18,935 | 13 | 9,191 | 389 | 276,729 | 359 | 250,882 | 30 | 25,847 | — | — | |
| 山梨 | | 254 | 163,417 | 194 | 112,113 | 41 | 36,112 | 21 | 18,690 | 20 | 17,422 | 19 | 15,192 | 369 | 245,174 | 343 | 222,759 | 26 | 22,415 | — | — | |
| 長野 | | 528 | 373,961 | 338 | 212,517 | 156 | 135,079 | 82 | 71,952 | 74 | 63,127 | 34 | 26,365 | 1,033 | 721,400 | 952 | 651,115 | 81 | 70,285 | — | — | |
| 岐阜 | | 592 | 416,841 | 458 | 304,467 | 108 | 92,840 | 63 | 55,559 | 45 | 37,281 | 26 | 19,534 | 913 | 642,908 | 835 | 574,394 | 73 | 64,618 | 5 | 3,895 | |
| 静岡県 | | 976 | 679,461 | 725 | 467,801 | 183 | 160,848 | 119 | 106,052 | 64 | 54,796 | 68 | 50,811 | 1,722 | 1,196,561 | 1,585 | 1,078,502 | 135 | 116,745 | 2 | 3,144 | |
| 愛知県 | | 2,054 | 1,388,711 | 1,573 | 989,599 | 355 | 304,858 | 224 | 194,210 | 131 | 110,648 | 126 | 94,254 | 3,007 | 2,073,978 | 2,813 | 1,904,952 | 181 | 159,109 | 13 | 9,917 | |
| 三重 | | 557 | 394,555 | 421 | 284,731 | 105 | 88,236 | 56 | 46,355 | 49 | 41,881 | 31 | 21,588 | 867 | 609,012 | 808 | 556,313 | 59 | 52,699 | — | — | |
| 滋賀 | | 360 | 241,396 | 283 | 178,112 | 56 | 48,351 | 42 | 36,553 | 14 | 11,797 | 21 | 14,933 | 532 | 369,543 | 495 | 336,465 | 34 | 29,732 | 3 | 3,346 | |
| 京都市 | | 851 | 541,435 | 667 | 391,889 | 130 | 110,312 | 82 | 68,948 | 48 | 41,364 | 54 | 39,234 | 1,045 | 691,699 | 955 | 613,799 | 86 | 75,041 | 4 | 2,859 | |
| 大阪府 | | 2,689 | 1,727,335 | 2,103 | 1,241,174 | 451 | 385,741 | 277 | 240,062 | 174 | 145,680 | 135 | 100,420 | 4,013 | 2,656,417 | 3,709 | 2,386,571 | 292 | 260,994 | 12 | 8,851 | |
| 兵庫県 | | 1,730 | 1,157,760 | 1,342 | 830,681 | 281 | 247,887 | 189 | 168,363 | 92 | 79,525 | 107 | 79,191 | 2,577 | 1,759,500 | 2,391 | 1,595,693 | 181 | 159,923 | 5 | 3,884 | |
| 奈良 | | 480 | 320,037 | 404 | 256,737 | 52 | 44,252 | 38 | 32,454 | 14 | 11,797 | 24 | 19,049 | 625 | 427,165 | 572 | 421,009 | 51 | 44,863 | 2 | 1,293 | |
| 和歌山 | | 373 | 249,410 | 307 | 193,416 | 51 | 45,003 | 37 | 33,373 | 14 | 11,631 | 15 | 10,990 | 496 | 327,794 | 446 | 282,571 | 49 | 44,437 | 1 | 787 | |
| 鳥取 | | 179 | 125,273 | 131 | 84,003 | 34 | 29,235 | 16 | 14,095 | 18 | 15,140 | 14 | 12,035 | 287 | 200,703 | 270 | 185,165 | 17 | 15,539 | — | — | |
| 島根 | | 216 | 149,051 | 125 | 77,379 | 58 | 49,574 | 29 | 25,497 | 29 | 24,077 | 33 | 22,098 | 360 | 255,823 | 321 | 221,010 | 39 | 34,813 | — | — | |
| 岡山 | | 482 | 334,623 | 346 | 218,420 | 106 | 92,424 | 70 | 60,964 | 36 | 31,460 | 30 | 23,779 | 913 | 648,510 | 837 | 580,053 | 71 | 63,846 | 5 | 4,611 | |
| 広島 | | 668 | 465,296 | 494 | 316,063 | 127 | 111,500 | 85 | 76,805 | 42 | 34,695 | 47 | 37,732 | 1,129 | 787,185 | 1,036 | 705,042 | 90 | 79,332 | 3 | 2,811 | |
| 山口 | | 422 | 294,841 | 311 | 200,267 | 82 | 71,582 | 59 | 50,258 | 23 | 21,324 | 29 | 22,993 | 811 | 577,724 | 729 | 503,045 | 78 | 71,296 | 4 | 3,383 | |
| 徳島 | | 274 | 180,690 | 208 | 123,634 | 52 | 47,111 | 20 | 16,969 | 32 | 30,142 | 14 | 9,945 | 405 | 275,036 | 364 | 237,630 | 40 | 36,601 | 1 | 804 | |
| 香川県 | | 269 | 188,163 | 207 | 136,534 | 46 | 39,443 | 34 | 29,022 | 12 | 10,421 | 16 | 12,186 | 476 | 335,900 | 438 | 302,129 | 37 | 33,264 | 1 | 506 | |
| 愛媛 | | 474 | 328,980 | 344 | 219,645 | 108 | 91,224 | 67 | 56,531 | 41 | 34,692 | 22 | 18,112 | 609 | 414,142 | 540 | 353,505 | 65 | 57,809 | 4 | 2,829 | |
| 高松 | | 275 | 182,344 | 216 | 132,316 | 54 | 46,430 | 34 | 29,324 | 20 | 17,106 | 5 | 3,599 | 396 | 262,733 | 361 | 231,466 | 35 | 31,267 | — | — | |
| 福岡 | | 1,410 | 930,304 | 1,063 | 643,799 | 255 | 222,096 | 179 | 157,907 | 76 | 64,188 | 92 | 64,409 | 1,854 | 1,245,546 | 1,696 | 1,103,702 | 156 | 139,819 | 2 | 2,026 | |
| 佐賀 | | 254 | 172,919 | 203 | 129,550 | 38 | 33,241 | 22 | 19,280 | 16 | 13,960 | 13 | 10,128 | 420 | 291,427 | 380 | 256,834 | 37 | 32,278 | 3 | 2,315 | |
| 長崎 | | 480 | 322,437 | 359 | 222,407 | 83 | 71,639 | 53 | 47,061 | 30 | 24,578 | 38 | 28,390 | 659 | 440,585 | 602 | 389,712 | 55 | 50,001 | 2 | 872 | |
| 熊本 | | 579 | 401,904 | 435 | 280,055 | 111 | 97,618 | 76 | 68,291 | 35 | 29,327 | 33 | 24,232 | 920 | 629,412 | 829 | 548,582 | 89 | 79,537 | 2 | 1,293 | |
| 大分 | | 376 | 244,71 | | | | | | | | | | | | | | | | | | | |

第10表 国民年金 都道府県別年金支給状況（総計）
（月末現在）

| 都道府県別 | 合 計 | | | | 老 齢 年 金 | | | | 通 算 老 齢 年 金 | | | | 障 害 年 金 | | | | 遺 族 年 金 | | | |
|------------|------------|----------------|---------|-------------|------------|----------------|---------|-------------|-------------|-------------|--------|------------|-----------|---------------|---------|-------------|---------|-------------|---------|------------|
| | 全部支給・一部支給 | | 全部支給停止 | | 全部支給・一部支給 | | 全部支給停止 | | 全部支給・一部支給 | | 全部支給停止 | | 全部・一部支給 | | 全部支給停止 | | 全部・一部支給 | | 全部支給停止 | |
| | 件数 | 年金額 | 件数 | 停止年額 | 件数 | 年金額 | 件数 | 停止年額 | 件数 | 年金額 | 件数 | 停止年額 | 件数 | 年金額 | 件数 | 停止年額 | 件数 | 年金額 | 件数 | 停止年額 |
| | 千円 | | 千円 | | 千円 | | 千円 | | 千円 | | 千円 | | 千円 | | 千円 | | 千円 | | 千円 | |
| 平成 25 年 3月 | 30,305,193 | 19,991,227,324 | 548,161 | 344,931,344 | 27,527,255 | 18,120,488,111 | 254,312 | 142,983,162 | 892,596 | 198,809,144 | 2,694 | 535,781 | 1,772,635 | 1,563,008,858 | 129,783 | 107,287,595 | 112,707 | 108,921,212 | 161,372 | 94,124,806 |
| 4月 | 30,395,395 | 20,057,000,037 | 529,424 | 334,335,936 | 27,636,677 | 18,202,221,286 | 256,641 | 144,333,827 | 884,070 | 197,022,426 | 2,671 | 529,916 | 1,774,647 | 1,562,314,915 | 129,671 | 107,090,857 | 100,001 | 95,441,411 | 140,441 | 82,381,337 |
| 5月 | 30,497,972 | 20,137,959,646 | 532,884 | 336,375,510 | 27,743,925 | 18,281,663,293 | 258,616 | 145,471,253 | 875,908 | 195,310,544 | 2,645 | 524,139 | 1,777,371 | 1,564,640,848 | 129,755 | 107,158,698 | 100,768 | 96,344,961 | 141,868 | 83,221,420 |
| 6月 | 30,561,502 | 20,191,799,253 | 536,424 | 338,426,534 | 27,812,891 | 18,334,684,282 | 260,491 | 146,529,258 | 867,797 | 193,618,881 | 2,626 | 520,143 | 1,779,108 | 1,566,138,046 | 129,887 | 107,265,162 | 101,706 | 97,358,045 | 143,420 | 84,111,972 |
| 7月 | 30,656,011 | 20,267,315,765 | 540,312 | 340,650,597 | 27,910,805 | 18,407,743,064 | 262,528 | 147,661,911 | 860,227 | 191,997,324 | 2,604 | 516,115 | 1,782,519 | 1,569,139,619 | 130,020 | 107,373,219 | 102,660 | 98,435,757 | 145,160 | 85,099,352 |
| 8月 | 30,730,621 | 20,328,594,275 | 543,246 | 342,361,575 | 27,989,575 | 18,467,670,267 | 264,355 | 148,738,850 | 852,852 | 190,491,603 | 2,580 | 510,921 | 1,784,982 | 1,571,303,084 | 129,972 | 107,331,069 | 103,212 | 99,129,321 | 146,339 | 85,780,735 |
| 北海道 | 1,407,874 | 925,539,792 | 29,073 | 17,992,002 | 1,261,516 | 821,320,023 | 15,656 | 8,553,257 | 37,516 | 8,880,351 | 136 | 30,185 | 103,882 | 90,653,782 | 6,571 | 5,440,208 | 4,960 | 4,685,635 | 6,710 | 3,968,353 |
| 青森 | 381,453 | 238,924,405 | 7,633 | 4,545,859 | 345,297 | 211,697,319 | 3,837 | 2,007,974 | 7,421 | 1,525,853 | 37 | 8,175 | 26,951 | 24,140,614 | 1,443 | 1,193,476 | 1,784 | 1,560,619 | 2,316 | 1,336,234 |
| 岩手 | 379,303 | 251,294,158 | 8,329 | 5,084,373 | 341,719 | 223,556,446 | 4,187 | 2,289,965 | 9,030 | 1,907,796 | 27 | 6,592 | 26,869 | 24,287,392 | 1,663 | 1,371,279 | 1,685 | 1,542,524 | 2,452 | 1,416,536 |
| 宮城 | 554,610 | 358,718,085 | 10,888 | 6,778,288 | 505,863 | 324,169,616 | 4,634 | 2,531,600 | 13,090 | 2,760,130 | 47 | 8,279 | 33,204 | 29,412,255 | 2,570 | 2,123,527 | 2,453 | 2,376,084 | 3,637 | 2,114,881 |
| 秋田 | 342,065 | 218,521,036 | 5,910 | 3,583,730 | 312,595 | 198,258,981 | 2,992 | 1,591,655 | 8,686 | 1,850,109 | 25 | 4,985 | 19,572 | 17,322,302 | 1,198 | 992,868 | 1,212 | 1,089,644 | 1,695 | 994,222 |
| 山形 | 351,704 | 228,405,024 | 6,445 | 3,943,999 | 318,941 | 207,060,195 | 3,227 | 1,786,688 | 11,292 | 2,241,316 | 113 | 20,555 | 20,292 | 18,017,129 | 1,355 | 1,117,200 | 1,179 | 1,086,384 | 1,750 | 1,019,557 |
| 福島 | 527,843 | 341,960,969 | 10,316 | 6,208,540 | 479,658 | 309,217,133 | 4,955 | 2,658,244 | 14,377 | 2,849,970 | 106 | 18,709 | 31,710 | 27,867,866 | 2,081 | 1,715,300 | 2,098 | 2,026,000 | 3,174 | 1,816,287 |
| 茨城 | 713,038 | 461,548,699 | 10,764 | 6,753,121 | 659,594 | 423,893,016 | 4,502 | 2,530,581 | 14,637 | 3,155,354 | 33 | 6,615 | 36,075 | 31,971,867 | 2,524 | 2,078,463 | 2,732 | 2,528,463 | 3,705 | 2,137,463 |
| 栃木 | 488,832 | 317,003,104 | 7,706 | 4,827,683 | 447,702 | 288,313,252 | 3,581 | 1,994,596 | 11,538 | 2,336,818 | 28 | 4,527 | 27,837 | 24,703,798 | 1,691 | 1,401,197 | 1,755 | 1,649,235 | 2,406 | 1,427,363 |
| 群馬 | 513,680 | 342,216,740 | 8,821 | 5,498,674 | 469,704 | 311,622,865 | 4,311 | 2,414,322 | 13,554 | 2,809,627 | 39 | 8,909 | 28,627 | 26,078,425 | 1,933 | 1,595,373 | 1,795 | 1,705,822 | 2,538 | 1,480,071 |
| 埼玉県 | 1,566,613 | 1,024,331,932 | 22,612 | 14,601,524 | 1,460,018 | 950,519,918 | 9,779 | 5,651,379 | 29,370 | 6,353,937 | 50 | 9,376 | 72,186 | 62,531,564 | 5,785 | 4,747,329 | 5,039 | 4,930,513 | 6,998 | 4,193,440 |
| 千葉県 | 1,405,569 | 926,423,144 | 19,916 | 12,838,064 | 1,304,618 | 855,621,867 | 8,760 | 5,113,253 | 28,357 | 6,361,507 | 58 | 11,144 | 68,005 | 60,038,002 | 4,795 | 3,954,201 | 4,589 | 4,401,768 | 6,303 | 3,759,467 |
| 東京都 | 2,639,392 | 1,723,936,076 | 40,270 | 26,025,531 | 2,422,658 | 1,580,066,478 | 18,904 | 10,737,969 | 74,558 | 18,212,374 | 146 | 31,589 | 134,702 | 118,357,269 | 10,718 | 8,876,295 | 7,474 | 7,299,975 | 10,502 | 6,379,677 |
| 神奈川県 | 1,896,236 | 1,259,786,435 | 25,855 | 16,795,223 | 1,748,959 | 1,159,038,982 | 11,539 | 6,799,165 | 45,997 | 10,773,452 | 54 | 10,171 | 95,796 | 84,352,441 | 6,235 | 5,166,193 | 5,484 | 5,521,564 | 8,027 | 4,829,695 |
| 新潟 | 655,269 | 439,222,074 | 11,943 | 7,579,703 | 593,675 | 399,254,762 | 5,836 | 3,368,132 | 20,803 | 4,157,424 | 86 | 14,648 | 38,488 | 33,631,364 | 2,690 | 2,224,301 | 2,303 | 2,178,524 | 3,331 | 1,972,623 |
| 富山県 | 303,852 | 211,490,822 | 5,641 | 3,605,869 | 276,341 | 194,403,249 | 2,776 | 1,617,671 | 10,884 | 2,393,877 | 30 | 7,582 | 15,662 | 13,774,335 | 1,359 | 1,118,842 | 965 | 919,362 | 1,476 | 861,774 |
| 石川県 | 293,417 | 202,459,779 | 5,968 | 3,833,680 | 265,277 | 183,874,172 | 2,969 | 1,745,717 | 9,478 | 2,191,959 | 25 | 5,227 | 17,661 | 15,449,677 | 1,504 | 1,236,599 | 1,001 | 943,971 | 1,470 | 846,137 |
| 福井県 | 209,722 | 143,276,063 | 3,764 | 2,408,346 | 188,894 | 130,766,144 | 1,761 | 1,023,725 | 8,639 | 1,822,326 | 17 | 3,352 | 11,497 | 10,011,852 | 943 | 785,753 | 692 | 675,742 | 1,043 | 595,516 |
| 山梨県 | 229,152 | 147,278,347 | 4,027 | 2,487,127 | 208,754 | 133,429,876 | 1,989 | 1,137,090 | 6,288 | 1,372,472 | 22 | 4,012 | 13,271 | 11,739,634 | 855 | 706,886 | 839 | 791,747 | 1,061 | 679,408 |
| 長野県 | 606,107 | 412,993,022 | 11,794 | 7,395,421 | 544,023 | 374,552,894 | 6,272 | 3,548,107 | 24,359 | 5,165,883 | 88 | 19,553 | 35,940 | 31,499,758 | 2,700 | 2,229,644 | 1,785 | 1,774,487 | 2,734 | 1,598,117 |
| 岐阜県 | 533,428 | 362,401,496 | 10,206 | 6,529,356 | 488,727 | 332,887,397 | 4,985 | 2,897,052 | 15,584 | 3,375,909 | 52 | 12,005 | 27,257 | 24,027,085 | 2,549 | 2,092,874 | 1,860 | 1,751,105 | 2,620 | 1,527,425 |
| 静岡県 | 619,699 | 649,716,101 | 16,346 | 10,430,604 | 878,416 | 596,402,519 | 7,805 | 4,549,861 | 29,541 | 6,198,934 | 132 | 27,635 | 50,703 | 44,224,892 | 4,049 | 3,320,005 | 3,039 | 2,889,756 | 4,360 | 2,533,104 |
| 愛知県 | 1,604,906 | 1,075,057,690 | 26,610 | 17,015,618 | 1,483,638 | 993,405,351 | 12,211 | 7,156,775 | 37,026 | 8,011,125 | 90 | 17,114 | 78,699 | 68,261,009 | 6,299 | 5,177,309 | 5,543 | 5,380,205 | 8,010 | 4,664,419 |
| 三重県 | 474,109 | 324,475,238 | 7,635 | 4,865,364 | 432,050 | 296,696,131 | 3,603 | 2,101,799 | 14,307 | 3,266,224 | 35 | 6,926 | 26,236 | 23,079,995 | 1,821 | 1,498,998 | 1,516 | 1,432,889 | 2,176 | 1,257,642 |
| 滋賀県 | 321,140 | 217,026,655 | 6,043 | 3,869,377 | 292,371 | 198,399,255 | 2,686 | 1,586,086 | 10,286 | 2,249,315 | 98 | 17,559 | 17,486 | 15,378,600 | 1,650 | 1,352,407 | 997 | 999,485 | 1,609 | 913,326 |
| 京都府 | 643,447 | 420,153,064 | 12,004 | 7,520,327 | 584,641 | 380,701,544 | 6,464 | 3,613,593 | 19,043 | 4,441,058 | 40 | 8,167 | 37,824 | 33,153,119 | 2,828 | 2,335,330 | 1,939 | 1,857,343 | 2,672 | 1,563,237 |
| 大阪府 | 1,980,380 | 1,280,379,892 | 33,755 | 21,491,667 | 1,812,602 | 1,162,288,677 | 16,844 | 9,583,334 | 46,270 | 10,293,467 | 104 | 19,446 | 115,177 | 101,645,628 | 8,250 | 6,833,513 | 6,331 | 6,152,120 | 8,557 | 5,055,374 |
| 兵庫県 | 1,335,515 | 882,408,742 | 23,142 | 14,810,929 | 1,221,898 | 808,529,919 | 10,469 | 5,849,924 | 40,397 | 9,210,286 | 90 | 16,687 | 68,857 | 60,408,349 | 6,485 | 5,332,477 | 4,363 | 4,260,188 | 6,098 | 3,611,841 |
| 奈良県 | 359,146 | 234,877,215 | 5,633 | 3,603,864 | 329,771 | 215,054,754 | 2,716 | 2,062,579 | 28 | 4,850 | 18,832 | 16,696,417 | 1,404 | 1,168,723 | 1,110 | 1,063,466 | 1,110 | 1,063,466 | 1,485 | 873,781 |
| 和歌山県 | 287,308 | 183,492,491 | 5,404 | 3,323,151 | 260,040 | 164,632,152 | 2,765 | 1,489,141 | 8,026 | 1,666,194 | 18 | 3,214 | 18,311 | 16,327,538 | 1,307 | 1,083,632 | 931 | 866,607 | 1,314 | 747,165 |
| 鳥取県 | 160,570 | 108,889,546 | 3,084 | 1,903,399 | 143,158 | 98,148,557 | 1,633 | 906,870 | 6,784 | 1,451,488 | 18 | 2,917 | 10,121 | 8,797,373 | 659 | 546,742 | 507 | 492,127 | 774 | 446,870 |
| 島根県 | 215,288 | 147,789,113 | 4,394 | 2,719,815 | 191,858 | 132,693,853 | 2,481 | 1,384,545 | 8,805 | 2,002,339 | 28 | 5,881 | 14,011 | 12,509,417 | 944 | 787,063 | 614 | 583,503 | 941 | 542,327 |
| 岡山県 | 509,303 | 352,884,562 | 9,337 | 5,930,408 | 458,369 | 320,830,627 | 4,727 | 2,756,287 | 20,556 | 4,644,680 | 88 | 17,094 | 29,142 | 25,867,321 | 2,212 | 1,834,307 | 1,536 | 1,541,934 | 2,310 | 1,322,720 |
| 広島県 | 708,761 | 484,761,526 | 13,661 | 8,804,012 | 639,935 | 441,558,712 | 6,802 | 3,940,004 | 26,521 | 6,241,715 | 64 | 15,493 | 40,146 | 34,837,896 | 3,624 | 2,988,649 | 2,159 | 2,123,203 | 3,171 | 1,859,926 |
| 山口県 | 414,547 | 284,772,815 | 7,689 | 4,900,227 | 375,886 | 259,256,753 | 3,936 | 2,238,813 | 14,000 | 3,367,897 | 41 | 8,154 | 23,409 | 20,949,518 | 1,991 | 1,659,496 | 1,252 | 1,198,646 | 1,721 | 993,765 |
| 徳島県 | | | | | | | | | | | | | | | | | | | | |

第10表(続) 国民年金 都道府県別年金支給状況(旧法拠出制年金)
(月末現在)

| 都道府県別 | 合 計 | | | | 老 齢 年 金 | | | | 通 算 老 齢 年 金 | | | | 障 害 年 金 | | | | 遺 族 年 金 | | | |
|------------|------------|-------------|-----------|------------|------------|-------------|-----------|------------|-------------|-------------|--------|---------|-----------|------------|---------|-----------|---------|-----------|---------|-----------|
| | 全部支給・一部支給 | | 全部支給停止 | | 全部支給 | | 全部支給停止 | | 全部支給 | | 全部支給停止 | | 全部・一部支給 | | 全部支給停止 | | 全部・一部支給 | | 全部支給停止 | |
| | 件数 | 年金額 | 件数 | 停止年額 | 件数 | 年金額 | 件数 | 停止年額 | 件数 | 年金額 | 件数 | 停止年額 | 件数 | 年金額 | 件数 | 停止年額 | 件数 | 年金額 | 件数 | 停止年額 |
| | 千円 | | 千円 | | 千円 | | 千円 | | 千円 | | 千円 | | 千円 | | 千円 | | 千円 | | 千円 | |
| 平成 25 年 3月 | 2,394,659 | 955,622,155 | 50,194 | 23,214,949 | 1,412,136 | 684,785,427 | 28,665 | 12,260,433 | 892,596 | 198,809,144 | 2,694 | 535,781 | 71,816 | 63,682,075 | 5,392 | 4,462,406 | 18,111 | 8,345,509 | 13,443 | 5,956,330 |
| 4月 | 2,368,264 | 945,303,054 | 49,781 | 23,015,586 | 1,394,866 | 676,756,389 | 28,507 | 12,188,446 | 884,070 | 197,022,426 | 2,671 | 529,916 | 71,305 | 63,222,019 | 5,351 | 4,426,227 | 18,023 | 8,302,219 | 13,252 | 5,870,997 |
| 5月 | 2,342,350 | 935,026,902 | 49,451 | 22,863,387 | 1,377,788 | 668,738,074 | 28,352 | 12,115,197 | 875,908 | 195,310,544 | 2,645 | 524,139 | 70,759 | 62,736,090 | 5,332 | 4,409,908 | 17,895 | 8,242,193 | 13,122 | 5,814,143 |
| 6月 | 2,317,268 | 925,177,934 | 49,153 | 22,722,390 | 1,361,372 | 661,061,806 | 28,204 | 12,047,505 | 867,797 | 193,618,881 | 2,626 | 520,143 | 70,235 | 62,273,635 | 5,301 | 4,384,936 | 17,864 | 8,223,613 | 13,022 | 5,769,806 |
| 7月 | 2,293,424 | 915,842,144 | 48,888 | 22,600,002 | 1,345,911 | 653,840,419 | 28,076 | 11,990,120 | 860,027 | 191,997,324 | 2,604 | 516,115 | 69,738 | 61,833,034 | 5,279 | 4,365,667 | 17,748 | 8,211,366 | 12,929 | 5,728,100 |
| 8月 | 2,271,400 | 907,217,319 | 48,642 | 22,485,018 | 1,331,674 | 647,185,019 | 27,961 | 11,937,169 | 852,852 | 190,491,603 | 2,580 | 510,921 | 69,311 | 61,455,716 | 5,257 | 4,347,971 | 17,563 | 8,084,962 | 12,844 | 5,688,957 |
| 北 海 道 | 101,275 | 44,241,355 | 2,880 | 1,379,935 | 58,771 | 31,322,593 | 1,795 | 818,203 | 37,516 | 8,880,351 | 136 | 30,185 | 4,059 | 3,603,053 | 282 | 233,982 | 929 | 435,358 | 667 | 297,564 |
| 青 森 県 | 29,564 | 11,568,244 | 1,131 | 485,463 | 20,074 | 8,408,077 | 615 | 253,444 | 7,421 | 1,525,853 | 37 | 8,175 | 1,544 | 1,403,348 | 46 | 39,128 | 525 | 230,966 | 433 | 184,716 |
| 岩 手 県 | 33,935 | 13,943,135 | 1,096 | 498,878 | 22,675 | 10,197,088 | 665 | 281,813 | 9,030 | 1,907,796 | 27 | 6,592 | 1,870 | 1,674,355 | 85 | 69,212 | 360 | 163,896 | 319 | 141,261 |
| 宮 城 県 | 41,495 | 16,127,790 | 1,233 | 549,770 | 26,387 | 11,728,429 | 731 | 296,117 | 13,090 | 2,760,130 | 47 | 8,279 | 1,643 | 1,462,701 | 101 | 84,941 | 375 | 176,530 | 354 | 160,433 |
| 秋 田 県 | 29,920 | 11,545,142 | 794 | 337,648 | 19,802 | 8,563,915 | 453 | 175,124 | 8,686 | 1,850,109 | 25 | 4,985 | 1,104 | 980,024 | 43 | 35,589 | 328 | 151,093 | 273 | 121,950 |
| 山 形 県 | 35,126 | 13,376,363 | 978 | 415,780 | 22,198 | 9,800,125 | 601 | 256,247 | 11,292 | 2,241,316 | 113 | 20,555 | 1,341 | 1,191,923 | 51 | 41,684 | 295 | 143,000 | 213 | 97,294 |
| 福 島 県 | 47,792 | 18,540,246 | 1,269 | 567,322 | 31,315 | 13,952,150 | 740 | 321,492 | 14,377 | 2,849,970 | 106 | 18,709 | 1,741 | 1,569,239 | 97 | 79,043 | 359 | 168,888 | 326 | 148,078 |
| 茨 城 県 | 53,175 | 20,837,427 | 1,319 | 569,599 | 36,372 | 16,022,899 | 757 | 295,428 | 14,637 | 3,155,354 | 33 | 6,615 | 1,540 | 1,367,733 | 76 | 61,937 | 626 | 291,441 | 453 | 205,620 |
| 栃 木 県 | 39,543 | 15,216,316 | 923 | 397,029 | 26,362 | 11,567,658 | 549 | 209,623 | 11,538 | 2,336,818 | 28 | 4,527 | 1,281 | 1,141,556 | 66 | 54,465 | 362 | 170,284 | 280 | 128,415 |
| 群 馬 県 | 40,699 | 15,823,154 | 1,030 | 457,221 | 25,496 | 11,661,911 | 640 | 261,147 | 13,554 | 2,809,627 | 39 | 8,909 | 1,272 | 1,174,026 | 78 | 65,476 | 377 | 177,590 | 273 | 121,689 |
| 埼 千 東 神 奈 | 76,794 | 28,591,345 | 1,403 | 641,853 | 44,807 | 20,259,879 | 730 | 286,438 | 29,370 | 6,353,937 | 50 | 9,376 | 1,859 | 1,630,935 | 186 | 152,384 | 758 | 346,594 | 437 | 193,656 |
| 玉 葉 京 川 奈 | 77,854 | 30,212,298 | 1,338 | 602,875 | 46,854 | 21,830,323 | 626 | 248,205 | 28,357 | 6,361,507 | 58 | 11,144 | 1,841 | 1,647,585 | 128 | 105,390 | 802 | 372,884 | 526 | 238,136 |
| 179,439 | 74,955,676 | 2,454 | 1,222,472 | 99,806 | 52,684,956 | 1,238 | 562,757 | 74,558 | 18,212,354 | 146 | 31,589 | 4,014 | 3,581,059 | 400 | 334,653 | 1,061 | 477,308 | 670 | 293,473 | |
| 94,212 | 35,660,093 | 1,071 | 525,609 | 45,831 | 22,904,320 | 434 | 179,865 | 45,997 | 10,873,472 | 54 | 10,171 | 1,802 | 1,145,476 | 197 | 166,540 | 582 | 266,825 | 386 | 169,033 | |
| 60,905 | 22,935,675 | 1,080 | 501,210 | 37,505 | 16,675,848 | 483 | 196,567 | 20,803 | 4,157,424 | 86 | 14,648 | 2,151 | 1,894,122 | 155 | 127,412 | 446 | 208,280 | 356 | 162,583 | |
| 富 石 福 山 長 | 27,267 | 10,414,785 | 524 | 262,590 | 15,429 | 7,242,806 | 255 | 111,739 | 10,884 | 2,393,877 | 30 | 7,582 | 768 | 692,109 | 96 | 78,060 | 186 | 85,994 | 143 | 65,209 |
| 24,996 | 10,358,820 | 578 | 292,174 | 14,380 | 7,234,726 | 270 | 122,818 | 9,478 | 2,191,959 | 25 | 5,227 | 921 | 828,260 | 94 | 77,863 | 217 | 103,875 | 189 | 86,266 | |
| 21,314 | 7,802,130 | 367 | 167,516 | 12,014 | 5,458,841 | 229 | 95,407 | 8,639 | 1,822,326 | 17 | 3,352 | 537 | 464,620 | 38 | 32,050 | 124 | 56,344 | 83 | 36,707 | |
| 22,617 | 8,821,015 | 548 | 241,785 | 15,606 | 6,934,844 | 355 | 146,109 | 6,288 | 1,317,090 | 22 | 4,012 | 560 | 494,112 | 42 | 33,426 | 163 | 74,970 | 129 | 58,238 | |
| 62,239 | 24,279,531 | 1,486 | 688,279 | 35,717 | 17,318,957 | 1,012 | 430,791 | 24,359 | 5,165,883 | 88 | 19,553 | 1,931 | 1,688,379 | 168 | 138,423 | 232 | 106,312 | 218 | 99,512 | |
| 岐 静 愛 三 滋 | 40,573 | 16,148,566 | 979 | 492,759 | 23,418 | 11,548,236 | 485 | 223,975 | 15,584 | 3,375,909 | 52 | 12,005 | 1,181 | 1,042,491 | 157 | 127,609 | 390 | 181,930 | 285 | 129,170 |
| 74,300 | 28,176,224 | 1,471 | 689,129 | 42,136 | 19,947,127 | 714 | 314,199 | 29,541 | 6,198,934 | 132 | 27,635 | 2,014 | 1,746,039 | 175 | 143,732 | 609 | 284,100 | 447 | 203,563 | |
| 87,414 | 33,396,386 | 1,712 | 813,282 | 47,388 | 23,193,363 | 723 | 316,554 | 37,026 | 8,011,125 | 90 | 17,114 | 2,027 | 1,740,309 | 214 | 175,192 | 973 | 451,589 | 685 | 304,422 | |
| 35,832 | 14,599,417 | 694 | 325,856 | 20,349 | 10,434,861 | 360 | 153,988 | 14,307 | 3,266,224 | 35 | 6,926 | 872 | 753,292 | 82 | 68,228 | 304 | 145,041 | 217 | 96,714 | |
| 24,870 | 9,320,968 | 514 | 234,211 | 13,866 | 6,503,785 | 198 | 84,454 | 10,286 | 2,249,315 | 98 | 17,559 | 590 | 509,283 | 93 | 76,094 | 128 | 58,584 | 125 | 56,104 | |
| 京 大 兵 奈 和 | 44,282 | 18,079,383 | 808 | 396,750 | 23,551 | 12,293,131 | 435 | 188,299 | 19,043 | 4,441,058 | 40 | 8,167 | 1,383 | 1,208,245 | 146 | 119,547 | 305 | 136,949 | 187 | 80,736 |
| 104,390 | 39,846,306 | 1,599 | 750,308 | 54,639 | 26,846,067 | 781 | 326,452 | 46,270 | 10,293,467 | 104 | 19,446 | 2,612 | 2,320,201 | 237 | 199,180 | 869 | 386,571 | 477 | 205,231 | |
| 87,782 | 33,658,414 | 1,564 | 724,308 | 44,904 | 22,559,236 | 883 | 377,699 | 40,397 | 9,210,286 | 90 | 16,687 | 1,870 | 1,612,730 | 184 | 152,383 | 611 | 276,163 | 407 | 177,539 | |
| 25,648 | 9,955,660 | 466 | 210,382 | 15,299 | 7,155,945 | 266 | 112,935 | 9,433 | 2,062,579 | 28 | 4,850 | 737 | 656,914 | 49 | 40,701 | 179 | 80,223 | 123 | 51,896 | |
| 26,885 | 10,705,934 | 671 | 316,601 | 17,646 | 8,040,262 | 371 | 155,642 | 8,026 | 1,666,194 | 18 | 3,214 | 1,012 | 907,152 | 87 | 72,947 | 201 | 92,326 | 195 | 84,799 | |
| 鳥 島 岡 広 山 | 16,524 | 6,558,979 | 321 | 140,536 | 9,281 | 4,732,836 | 199 | 81,490 | 6,784 | 1,451,488 | 18 | 2,917 | 378 | 337,797 | 25 | 20,646 | 81 | 36,859 | 79 | 35,483 |
| 23,833 | 9,926,616 | 582 | 268,259 | 14,181 | 7,204,663 | 404 | 179,587 | 8,805 | 2,002,339 | 28 | 5,881 | 732 | 664,247 | 41 | 33,819 | 115 | 53,366 | 109 | 48,973 | |
| 47,306 | 19,708,764 | 848 | 398,027 | 25,401 | 13,662,413 | 533 | 238,093 | 20,256 | 4,644,680 | 88 | 17,094 | 1,462 | 1,315,823 | 107 | 88,874 | 187 | 85,848 | 120 | 53,966 | |
| 56,812 | 23,554,774 | 871 | 441,529 | 28,741 | 16,094,002 | 453 | 213,461 | 26,521 | 6,241,715 | 64 | 15,433 | 1,281 | 1,098,228 | 156 | 127,412 | 269 | 120,829 | 198 | 85,222 | |
| 33,569 | 14,577,321 | 632 | 306,356 | 18,469 | 10,310,536 | 381 | 173,293 | 14,000 | 3,367,897 | 41 | 8,154 | 901 | 807,812 | 85 | 71,178 | 199 | 91,076 | 125 | 53,732 | |
| 徳 香 愛 高 福 | 21,120 | 7,921,826 | 467 | 198,541 | 12,716 | 5,709,574 | 326 | 127,973 | 7,521 | 1,471,762 | 17 | 2,836 | 739 | 673,626 | 36 | 29,494 | 144 | 66,864 | 88 | 38,239 |
| 26,416 | 11,191,326 | 545 | 251,673 | 14,342 | 7,899,061 | 347 | 155,934 | 11,196 | 2,576,883 | 35 | 6,586 | 719 | 641,381 | 46 | 37,948 | 159 | 74,002 | 117 | 51,205 | |
| 36,976 | 14,338,973 | 727 | 323,072 | 21,660 | 10,401,612 | 403 | 165,467 | 13,930 | 2,830,079 | 33 | 5,629 | 1,084 | 969,150 | 65 | 53,285 | 302 | 138,132 | 226 | 98,692 | |
| 23,577 | 9,787,524 | 440 | 187,839 | 14,924 | 7,377,923 | 270 | 7,377,923 | 7,797 | 1,733,435 | 27 | 5,242 | 694 | 603,631 | 40 | 33,229 | 162 | 72,535 | 103 | 43,140 | |
| 83,842 | 34,085,622 | 1,701 | 794,497 | 46,646 | 23,758,126 | 952 | 413,326 | 34,168 | 7,911,082 | 87 | 16,419 | 2,445 | 2,151,030 | 207 | 171,259 | 583 | 265,384 | 455 | 193,493 | |
| 佐 長 熊 大 宮 | 21,844 | 9,035,472 | | | | | | | | | | | | | | | | | | |

第10表(続) 国民年金 都道府県別年金支給状況(基礎年金)
(月末現在)

| 都道府県別 | 合 計 | | | | 老 齢 基 礎 年 金 | | | | 障 害 基 礎 年 金 | | | | | | | | |
|------------|------------|----------------|-------------|-------------|-------------|----------------|-------------|-------------|-------------|---------------|-------------|-------------|-----------------------|-------------|-------------|------------|--|
| | 全部・一部支給 | | 全 部 支 給 停 止 | | 全 部 支 給 | | 全 部 支 給 停 止 | | 合 計 | | | | 法第30条、第30条の2、第30条の3該当 | | | | |
| | 全部・一部支給 | | 全 部 支 給 停 止 | | 全 部 支 給 | | 全 部 支 給 停 止 | | 全部・一部支給 | | 全 部 支 給 停 止 | | 全部・一部支給 | | 全 部 支 給 停 止 | | |
| | 件数 | 年金額 | 件数 | 年金額 | 件数 | 年金額 | 件数 | 年金額 | 件数 | 年金額 | 件数 | 年金額 | 件数 | 年金額 | 件数 | 年金額 | |
| 千円 | | 千円 | | 千円 | | 千円 | | 千円 | | 千円 | | 千円 | | 千円 | | 千円 | |
| 平成 25 年 3月 | 27,910,534 | 19,035,605,170 | 497,967 | 321,716,394 | 26,115,119 | 17,435,702,683 | 225,647 | 130,722,729 | 1,700,819 | 1,499,326,783 | 124,391 | 102,825,189 | 718,729 | 622,323,853 | 81,759 | 66,507,965 | |
| 4月 | 28,027,131 | 19,111,696,984 | 479,643 | 311,320,350 | 26,241,811 | 17,525,464,896 | 228,134 | 132,145,381 | 1,703,342 | 1,499,092,896 | 124,320 | 102,664,630 | 720,090 | 621,671,661 | 81,864 | 66,517,430 | |
| 5月 | 28,155,622 | 19,202,932,744 | 483,433 | 313,512,124 | 26,366,137 | 17,612,925,219 | 230,264 | 133,356,056 | 1,706,612 | 1,501,904,758 | 124,423 | 102,748,790 | 722,068 | 623,442,236 | 82,090 | 66,706,920 | |
| 6月 | 28,244,234 | 19,266,621,319 | 487,271 | 315,704,144 | 26,451,519 | 17,673,622,476 | 232,287 | 134,481,753 | 1,708,873 | 1,503,864,411 | 124,586 | 102,880,225 | 723,286 | 624,573,392 | 82,353 | 66,920,472 | |
| 7月 | 28,362,587 | 19,351,473,621 | 491,424 | 318,050,594 | 26,564,894 | 17,753,902,645 | 234,452 | 135,671,791 | 1,712,781 | 1,507,306,585 | 124,741 | 103,007,551 | 725,915 | 626,978,301 | 82,589 | 67,114,374 | |
| 8月 | 28,459,221 | 19,421,376,956 | 494,604 | 319,876,556 | 26,657,901 | 17,820,485,248 | 236,394 | 136,801,681 | 1,715,671 | 1,509,847,368 | 124,715 | 102,983,098 | 727,725 | 628,629,169 | 82,658 | 67,172,866 | |
| 北 海 | 1,306,599 | 881,298,437 | 26,193 | 16,612,067 | 1,202,745 | 789,997,430 | 13,861 | 7,735,053 | 99,823 | 87,050,730 | 6,289 | 5,206,225 | 40,956 | 35,209,115 | 4,303 | 3,522,078 | |
| 道 森 | 351,889 | 227,356,161 | 6,502 | 4,060,396 | 325,223 | 203,289,242 | 3,222 | 1,754,530 | 25,407 | 22,737,266 | 1,397 | 1,154,348 | 10,731 | 9,446,997 | 1,045 | 854,178 | |
| 青 岩 | 345,368 | 237,351,023 | 7,233 | 4,585,495 | 319,044 | 213,359,358 | 3,522 | 2,008,152 | 24,999 | 22,613,037 | 1,578 | 1,302,067 | 10,657 | 9,460,779 | 1,103 | 899,845 | |
| 宮 城 | 513,115 | 342,590,295 | 9,655 | 6,228,518 | 479,476 | 312,441,187 | 3,903 | 2,235,483 | 31,561 | 27,949,554 | 2,469 | 2,038,586 | 13,501 | 11,684,248 | 1,738 | 1,411,228 | |
| 秋 | 312,145 | 206,975,893 | 5,116 | 3,246,082 | 292,793 | 189,695,066 | 2,539 | 1,416,531 | 18,468 | 16,342,278 | 1,155 | 957,279 | 7,747 | 6,805,833 | 808 | 659,831 | |
| 山 形 | 316,578 | 215,028,661 | 5,467 | 3,528,219 | 296,743 | 197,260,070 | 2,626 | 1,530,440 | 18,951 | 16,825,206 | 1,304 | 1,075,516 | 8,364 | 7,287,715 | 898 | 729,903 | |
| 福 島 | 480,051 | 323,420,723 | 9,047 | 5,641,218 | 448,343 | 295,264,982 | 4,215 | 2,336,752 | 29,969 | 26,298,628 | 1,984 | 1,636,257 | 12,217 | 10,474,493 | 1,392 | 1,129,089 | |
| 茨 城 | 659,863 | 440,711,273 | 9,445 | 6,183,522 | 623,222 | 407,870,117 | 3,745 | 2,235,153 | 34,535 | 30,604,134 | 2,448 | 2,016,526 | 14,529 | 12,589,982 | 1,659 | 1,349,728 | |
| 栃 木 | 449,289 | 301,786,787 | 6,783 | 4,430,654 | 421,340 | 276,745,594 | 3,032 | 1,784,974 | 26,556 | 23,562,243 | 1,625 | 1,346,732 | 10,642 | 9,204,191 | 1,088 | 881,000 | |
| 群 馬 | 472,981 | 326,393,586 | 7,791 | 5,041,454 | 444,208 | 299,960,954 | 3,671 | 2,153,175 | 27,355 | 24,904,399 | 1,855 | 1,529,898 | 11,595 | 10,344,977 | 1,255 | 1,017,338 | |
| 埼 千 | 1,489,819 | 995,740,587 | 21,209 | 13,959,670 | 1,415,211 | 930,256,039 | 9,049 | 5,364,941 | 70,327 | 60,900,629 | 5,599 | 4,594,945 | 30,753 | 26,282,419 | 3,810 | 3,091,447 | |
| 東 葉 | 1,327,715 | 896,210,845 | 18,578 | 12,355,189 | 1,257,764 | 833,791,544 | 8,134 | 4,865,048 | 66,164 | 58,390,417 | 4,667 | 3,848,810 | 29,777 | 25,734,137 | 3,395 | 2,760,645 | |
| 神 京 | 2,459,953 | 1,648,980,400 | 37,816 | 24,803,059 | 2,322,852 | 1,527,381,522 | 17,666 | 10,175,213 | 130,688 | 114,776,211 | 10,318 | 8,541,642 | 53,819 | 46,339,886 | 5,847 | 4,735,552 | |
| 奈 川 | 1,802,024 | 1,224,126,342 | 24,784 | 16,269,615 | 1,703,128 | 1,136,134,661 | 11,105 | 6,609,300 | 93,994 | 82,736,965 | 6,038 | 4,999,653 | 39,692 | 34,558,524 | 4,105 | 3,340,933 | |
| 新 潟 | 594,364 | 416,286,399 | 10,863 | 7,078,494 | 556,170 | 382,578,914 | 5,353 | 3,171,565 | 36,337 | 31,737,241 | 2,535 | 2,096,889 | 15,123 | 12,976,058 | 1,726 | 1,404,508 | |
| 富 山 | 276,585 | 201,076,038 | 5,117 | 3,343,279 | 260,912 | 187,160,443 | 2,521 | 1,505,932 | 14,894 | 13,082,226 | 1,263 | 1,040,782 | 6,079 | 5,207,819 | 860 | 695,894 | |
| 石 川 | 268,421 | 192,100,959 | 5,390 | 3,541,507 | 250,897 | 176,639,446 | 2,699 | 1,622,899 | 16,740 | 14,621,417 | 1,410 | 1,158,736 | 7,189 | 6,138,906 | 943 | 759,052 | |
| 福 井 | 188,408 | 135,473,933 | 3,397 | 2,240,830 | 176,880 | 125,307,303 | 1,532 | 928,318 | 10,960 | 9,547,232 | 905 | 753,703 | 4,067 | 3,482,333 | 556 | 453,056 | |
| 山 梨 | 206,535 | 138,457,332 | 3,479 | 2,245,342 | 193,148 | 126,495,032 | 1,634 | 1,050,712 | 12,711 | 11,245,522 | 813 | 673,460 | 5,188 | 4,490,454 | 538 | 436,997 | |
| 長 野 | 543,868 | 388,713,491 | 10,308 | 6,707,142 | 508,306 | 357,233,937 | 5,260 | 3,117,316 | 34,009 | 29,811,379 | 2,532 | 2,091,221 | 15,016 | 12,991,428 | 1,681 | 1,367,392 | |
| 岐 静 | 492,855 | 345,892,930 | 9,227 | 6,036,597 | 465,309 | 321,339,161 | 4,500 | 2,673,077 | 26,076 | 22,984,594 | 2,392 | 1,965,265 | 11,176 | 9,682,306 | 1,581 | 1,278,467 | |
| 岡 阜 | 887,399 | 621,539,878 | 14,875 | 9,741,476 | 836,280 | 576,455,369 | 7,088 | 4,235,662 | 48,689 | 42,478,853 | 3,874 | 3,176,272 | 21,003 | 18,028,208 | 2,652 | 2,147,785 | |
| 愛 知 | 1,517,492 | 1,041,661,304 | 24,898 | 16,202,335 | 1,436,250 | 970,211,988 | 11,488 | 6,840,221 | 76,672 | 66,520,700 | 6,085 | 5,002,117 | 34,624 | 29,684,941 | 4,298 | 3,328,553 | |
| 滋 重 | 438,277 | 309,875,821 | 6,941 | 4,539,508 | 411,701 | 286,261,270 | 3,243 | 1,947,811 | 25,364 | 22,326,704 | 1,739 | 1,430,770 | 11,024 | 9,476,737 | 1,223 | 990,492 | |
| 三 賀 | 296,270 | 207,705,687 | 5,529 | 3,635,166 | 278,505 | 191,895,469 | 2,488 | 1,501,632 | 16,896 | 14,869,317 | 1,557 | 1,276,313 | 7,001 | 6,048,980 | 1,065 | 862,695 | |
| 京 都 | 599,165 | 402,073,681 | 11,196 | 7,123,578 | 561,090 | 368,408,413 | 6,029 | 3,425,294 | 36,441 | 31,944,874 | 2,682 | 2,215,782 | 15,079 | 12,859,065 | 1,645 | 1,328,037 | |
| 大 阪 | 1,875,990 | 1,240,533,585 | 32,156 | 20,741,359 | 1,757,963 | 1,135,442,610 | 16,063 | 9,256,882 | 112,565 | 99,325,428 | 8,013 | 6,634,334 | 47,380 | 40,747,076 | 5,067 | 4,123,246 | |
| 兵 庫 | 1,247,733 | 848,750,327 | 21,578 | 14,086,621 | 1,176,994 | 785,970,683 | 9,586 | 5,472,225 | 66,987 | 58,795,619 | 6,301 | 5,180,094 | 28,333 | 24,456,713 | 4,067 | 3,307,007 | |
| 奈 良 | 333,498 | 224,921,555 | 5,167 | 3,393,482 | 314,472 | 207,898,809 | 2,450 | 1,443,575 | 18,095 | 16,039,503 | 1,355 | 1,128,022 | 7,941 | 6,954,461 | 892 | 728,640 | |
| 和 歌 | 260,423 | 172,786,557 | 4,733 | 3,006,550 | 242,394 | 156,591,890 | 2,394 | 1,333,499 | 17,299 | 15,420,386 | 1,220 | 1,010,685 | 7,290 | 6,350,003 | 802 | 652,515 | |
| 鳥 島 | 144,046 | 102,330,566 | 2,763 | 1,762,863 | 133,877 | 93,415,721 | 1,434 | 825,380 | 9,743 | 8,459,577 | 634 | 526,096 | 3,941 | 3,371,407 | 407 | 330,338 | |
| 岡 根 | 191,455 | 137,862,497 | 3,812 | 2,451,556 | 177,677 | 125,489,190 | 2,077 | 1,204,958 | 13,279 | 11,845,170 | 903 | 753,244 | 5,102 | 4,467,173 | 578 | 473,617 | |
| 岡 山 | 461,997 | 333,175,798 | 8,489 | 5,532,381 | 432,968 | 307,168,215 | 4,194 | 2,518,194 | 27,680 | 24,551,498 | 2,105 | 1,745,433 | 11,553 | 10,069,054 | 1,397 | 1,133,700 | |
| 広 島 | 651,949 | 461,206,753 | 12,790 | 8,362,483 | 611,194 | 425,464,710 | 6,349 | 3,726,543 | 38,865 | 33,739,668 | 3,468 | 2,861,237 | 17,042 | 14,593,757 | 2,290 | 1,857,752 | |
| 山 口 | 380,978 | 270,195,494 | 7,057 | 4,593,871 | 357,417 | 248,946,217 | 3,555 | 2,065,520 | 22,508 | 20,141,706 | 1,906 | 1,588,318 | 9,792 | 8,585,579 | 1,304 | 1,070,477 | |
| 徳 香 | 195,575 | 133,496,974 | 3,510 | 2,235,483 | 180,678 | 119,918,060 | 1,923 | 1,101,398 | 14,370 | 13,026,481 | 787 | 659,486 | 5,519 | 4,857,794 | 470 | 382,189 | |
| 香 川 | 243,157 | 175,533,310 | 4,728 | 3,106,022 | 228,259 | 162,269,001 | 2,314 | 1,357,847 | 14,209 | 12,529,362 | 1,300 | 1,076,430 | 6,045 | 5,209,814 | 840 | 683,369 | |
| 愛 媛 | 366,533 | 253,937,241 | 7,096 | 4,534,152 | 338,911 | 229,507,727 | 3,726 | 2,125,902 | 26,518 | 23,273,783 | 1,696 | 1,401,004 | 11,668 | 9,969,919 | 1,209 | 980,215 | |
| 高 福 | 202,508 | 136,740,338 | 3,867 | 2,404,563 | 187,138 | 123,272,929 | 2,129 | 1,156,080 | 14,789 | 12,869,624 | 895 | 738,569 | 6,112 | 5,249,530 | 577 | 470,453 | |
| 岡 県 | 1,061,460 | 719,595,761 | 21,002 | 13,320,748 | 982,988 | 649,872,111 | 10,185 | 5,658,356 | 74,929 | 65,973,268 | 5,341 | 4,416,912 | 32,439 | 27,957,155 | 3,523 | 2,865,484 | |
| 佐 賀 | 198,715 | 140,606,672 | 4,430 | 2,844,699 | 183,418 | 127,042,971 | 2,015 | 1,159,668 | 14,565 | 12,777,815 | 1,189 | 979,093 | 6,019 | 5,170,739 | 775 | 626,888 | |
| 長 崎 | 345,582 | 234,051,352 | 6,816 | 4,326,742 | 317,269 | 208,707,695 | 3,262 | 1,810,918 | 27,112 | 24,078,646 | 1,716 | 1,416,919 | 10,688 | 9,249,083 | 1,102 | 893,332 | |
| 熊 本 | 439,633 | 305,533,127 | 8,858 | 5,674,511 | 402,388 | 272,249,300 | 4,560 | 2,645,656 | 35,870 | 31,827,486 | 2,104 | 1,747,087 | 15,974 | 13,843,559 | 1,403 | 1,144,420 | |

第10表(続) 国民年金 都道府県別年金支給状況(基礎年金)

| 都道府県別 | 障害基礎年金 | | | | 遺族基礎年金 | | | |
|------------|------------------|-------------|--------|------------|---------|-------------|---------|------------|
| | 法第30条の4、附則第25条該当 | | | | 合 計 | | | |
| | 全部・一部支給 | | 全部支給停止 | | 全部・一部支給 | | 全部支給停止 | |
| | 件数 | 年金額 | 件数 | 年金額 | 件数 | 年金額 | 件数 | 年金額 |
| 千円 | | 千円 | | 千円 | | 千円 | | |
| 平成 25 年 3月 | 982,090 | 877,002,930 | 42,632 | 36,317,224 | 94,596 | 100,575,703 | 147,929 | 88,168,477 |
| 4月 | 983,252 | 877,421,235 | 42,456 | 36,147,200 | 81,978 | 87,139,192 | 127,189 | 76,510,340 |
| 5月 | 984,544 | 878,462,522 | 42,333 | 36,041,870 | 82,873 | 88,102,768 | 128,746 | 77,407,277 |
| 6月 | 985,587 | 879,291,020 | 42,233 | 35,959,754 | 83,842 | 89,134,432 | 130,398 | 78,342,166 |
| 7月 | 986,866 | 880,328,285 | 42,152 | 35,893,178 | 84,912 | 90,264,391 | 132,231 | 79,371,252 |
| 8月 | 987,946 | 881,218,199 | 42,057 | 35,810,233 | 85,649 | 91,044,340 | 133,495 | 80,091,777 |
| 北海道 | 58,867 | 51,841,615 | 1,986 | 1,684,148 | 4,031 | 4,250,277 | 6,043 | 3,670,789 |
| 青森 | 14,676 | 13,290,269 | 352 | 300,171 | 1,259 | 1,329,653 | 1,883 | 1,151,518 |
| 岩手 | 14,342 | 13,152,258 | 475 | 402,222 | 1,325 | 1,378,628 | 2,133 | 1,275,275 |
| 宮城 | 18,060 | 16,265,306 | 731 | 627,357 | 2,078 | 2,199,554 | 3,283 | 1,954,449 |
| 秋田 | 10,721 | 9,536,444 | 347 | 297,448 | 884 | 938,550 | 1,422 | 872,272 |
| 山形 | 10,587 | 9,537,491 | 406 | 345,613 | 884 | 943,385 | 1,537 | 922,263 |
| 福島 | 17,752 | 15,824,135 | 592 | 507,169 | 1,739 | 1,857,113 | 2,848 | 1,668,209 |
| 茨城 | 20,006 | 18,014,152 | 789 | 666,798 | 2,106 | 2,237,022 | 3,252 | 1,931,843 |
| 栃木 | 15,914 | 14,358,052 | 537 | 465,733 | 1,393 | 1,478,951 | 2,126 | 1,298,948 |
| 群馬 | 15,760 | 14,559,422 | 600 | 512,559 | 1,418 | 1,528,233 | 2,265 | 1,358,382 |
| 埼玉県 | 39,574 | 34,618,210 | 1,789 | 1,503,498 | 4,281 | 4,583,919 | 6,561 | 3,999,784 |
| 千葉県 | 36,387 | 32,656,280 | 1,272 | 1,088,166 | 3,787 | 4,028,884 | 5,777 | 3,521,331 |
| 東京都 | 76,869 | 68,436,325 | 4,471 | 3,806,091 | 6,413 | 6,822,667 | 9,832 | 6,086,204 |
| 神奈川県 | 54,302 | 48,178,442 | 1,933 | 1,658,720 | 4,902 | 5,254,716 | 7,641 | 4,660,661 |
| 新潟 | 21,214 | 18,761,184 | 809 | 692,380 | 1,857 | 1,970,244 | 2,975 | 1,810,040 |
| 富山 | 8,815 | 7,874,407 | 403 | 344,888 | 779 | 833,369 | 1,333 | 796,565 |
| 石川 | 9,551 | 8,482,511 | 467 | 399,684 | 784 | 840,096 | 1,281 | 759,871 |
| 福山 | 6,893 | 6,064,899 | 349 | 300,648 | 568 | 619,398 | 960 | 558,809 |
| 山梨 | 7,523 | 6,755,069 | 275 | 236,463 | 676 | 716,777 | 1,032 | 621,170 |
| 長野 | 18,993 | 16,819,952 | 851 | 723,828 | 1,553 | 1,668,175 | 2,516 | 1,498,605 |
| 岐阜 | 14,900 | 13,302,288 | 811 | 686,798 | 1,470 | 1,569,175 | 2,335 | 1,398,255 |
| 静岡県 | 27,686 | 24,450,645 | 1,222 | 1,028,487 | 2,430 | 2,605,656 | 3,913 | 2,329,541 |
| 愛知県 | 42,048 | 36,835,759 | 1,987 | 1,673,564 | 4,570 | 4,928,616 | 7,325 | 4,359,997 |
| 三重 | 14,340 | 12,849,967 | 516 | 440,278 | 1,212 | 1,287,848 | 1,959 | 1,160,928 |
| 滋賀 | 9,895 | 8,820,338 | 492 | 413,618 | 869 | 940,901 | 1,484 | 857,221 |
| 京大 | 21,362 | 19,085,809 | 1,037 | 887,746 | 1,634 | 1,720,394 | 2,485 | 1,482,502 |
| 大阪 | 65,185 | 58,578,351 | 2,946 | 2,511,087 | 5,462 | 5,765,548 | 8,080 | 4,850,144 |
| 兵庫県 | 38,654 | 34,338,906 | 2,234 | 1,873,086 | 3,752 | 3,984,025 | 5,691 | 3,434,302 |
| 奈良 | 10,154 | 9,135,042 | 463 | 399,382 | 931 | 983,243 | 1,362 | 821,885 |
| 和歌山 | 10,009 | 9,070,383 | 418 | 358,169 | 730 | 774,281 | 1,119 | 662,366 |
| 鳥取 | 5,802 | 5,088,170 | 227 | 195,759 | 426 | 455,268 | 695 | 411,387 |
| 島根 | 8,177 | 7,377,997 | 325 | 279,627 | 499 | 528,137 | 832 | 493,354 |
| 岡山 | 16,127 | 14,482,444 | 708 | 611,733 | 1,349 | 1,456,086 | 2,190 | 1,268,754 |
| 広島 | 21,823 | 19,145,911 | 1,178 | 1,003,485 | 1,890 | 2,002,375 | 2,973 | 1,774,703 |
| 山口 | 12,716 | 11,556,128 | 602 | 517,841 | 1,053 | 1,107,570 | 1,596 | 940,033 |
| 徳島 | 8,851 | 8,168,687 | 317 | 277,297 | 527 | 552,433 | 800 | 474,599 |
| 香川 | 8,164 | 7,319,548 | 460 | 393,061 | 689 | 734,948 | 1,114 | 671,745 |
| 愛媛 | 14,850 | 13,303,864 | 487 | 420,790 | 1,104 | 1,155,732 | 1,674 | 1,007,246 |
| 高知 | 8,677 | 7,620,094 | 318 | 268,116 | 581 | 597,786 | 843 | 509,914 |
| 福岡 | 42,490 | 38,016,113 | 1,818 | 1,551,428 | 3,543 | 3,750,382 | 5,476 | 3,245,480 |
| 佐賀 | 8,546 | 7,607,076 | 414 | 352,204 | 732 | 785,886 | 1,226 | 705,939 |
| 長崎 | 16,424 | 14,829,563 | 614 | 523,586 | 1,201 | 1,265,011 | 1,838 | 1,098,905 |
| 熊本 | 19,896 | 17,983,927 | 701 | 602,667 | 1,375 | 1,456,341 | 2,194 | 1,281,767 |
| 大分 | 11,916 | 10,640,883 | 481 | 410,714 | 810 | 854,745 | 1,251 | 745,735 |
| 宮崎 | 13,006 | 11,607,175 | 435 | 373,383 | 948 | 1,005,937 | 1,554 | 889,751 |
| 鹿嶋 | 21,227 | 18,901,374 | 897 | 761,408 | 1,374 | 1,443,725 | 2,165 | 1,270,822 |
| 沖繩 | 18,214 | 16,074,551 | 508 | 425,241 | 1,306 | 1,354,739 | 1,968 | 1,112,389 |
| その他 | 1 | 787 | 7 | 6,095 | 465 | 497,946 | 653 | 415,127 |

第11表 国民年金 都道府県別年金受給権者状況及び支給状況（老齢福祉年金）

| 都道府県別 | 月末現在 | | 新規裁定 | | 失権 | | 月末現在支給状況内訳 | | | | | | |
|---------|-------|-----------|------|-----|-----|--------|------------|---------|--------|--------|--------|-------|---------|
| | 件数 | 年金額 | 件数 | 年金額 | 件数 | 年金額 | 全部支給 | | 一部支給停止 | | 全部支給停止 | | |
| | | | | | | | 件数 | 年金額 | 件数 | 支給年額 | 停止年額 | 件数 | 停止年額 |
| 千円 | | 千円 | | 千円 | | 千円 | | 千円 | | 千円 | | 千円 | |
| 平成 25 年 | 3,532 | 1,423,043 | — | — | 94 | 37,873 | 1,638 | 659,950 | 287 | 55,746 | 59,887 | 1,607 | 647,460 |
| 3月 | 3,366 | 1,356,161 | — | — | 165 | 66,479 | 1,562 | 629,330 | 279 | 54,581 | 57,828 | 1,525 | 614,423 |
| 4月 | 3,281 | 1,321,915 | — | — | 86 | 34,649 | 1,504 | 605,962 | 270 | 52,833 | 55,950 | 1,507 | 607,170 |
| 5月 | 3,194 | 1,286,863 | — | — | 86 | 34,649 | 1,447 | 582,996 | 264 | 51,939 | 54,427 | 1,483 | 597,501 |
| 6月 | 3,104 | 1,250,602 | — | — | 89 | 35,858 | 1,385 | 558,017 | 252 | 50,019 | 51,511 | 1,467 | 591,054 |
| 7月 | 2,977 | 1,199,433 | — | — | 128 | 51,571 | 1,337 | 538,677 | 243 | 48,080 | 49,825 | 1,397 | 562,851 |
| 8月 | | | | | | | | | | | | | |
| 北海道 | 146 | 58,823 | — | — | 1 | 403 | 57 | 22,965 | 4 | 918 | 694 | 85 | 34,247 |
| 青森 | 18 | 7,252 | — | — | 3 | 1,209 | 14 | 5,641 | 3 | 877 | 332 | 1 | 403 |
| 岩手 | 26 | 10,475 | — | — | 2 | 806 | 19 | 7,655 | 4 | 292 | 1,320 | 3 | 1,209 |
| 宮城 | 25 | 10,073 | — | — | — | — | 17 | 6,849 | 1 | 32 | 371 | 7 | 2,820 |
| 秋田 | 15 | 6,044 | — | — | 1 | 403 | 10 | 4,029 | 2 | 464 | 342 | 3 | 1,209 |
| 山形 | 57 | 22,965 | — | — | — | — | 24 | 9,670 | 6 | 1,996 | 422 | 27 | 10,878 |
| 福島 | 44 | 17,728 | — | — | 2 | 806 | 21 | 8,461 | 2 | 508 | 298 | 21 | 8,461 |
| 茨城 | 61 | 24,577 | — | — | 3 | 1,209 | 30 | 12,087 | 6 | 1,204 | 1,214 | 25 | 10,073 |
| 栃木 | 25 | 10,073 | — | — | — | — | 14 | 5,641 | 3 | 753 | 456 | 8 | 3,223 |
| 群馬 | 24 | 9,670 | — | — | — | — | 15 | 6,044 | 2 | 317 | 489 | 7 | 2,820 |
| 埼玉県 | 130 | 52,377 | — | — | — | — | 42 | 16,922 | 11 | 2,464 | 1,968 | 77 | 31,023 |
| 千葉県 | 108 | 43,513 | — | — | 3 | 1,209 | 63 | 25,383 | 9 | 1,722 | 1,904 | 36 | 14,504 |
| 東京都 | 465 | 187,349 | — | — | 27 | 10,878 | 93 | 37,470 | 15 | 3,343 | 2,700 | 357 | 143,835 |
| 神奈川県 | 183 | 73,731 | — | — | 3 | 1,209 | 66 | 26,591 | 4 | 773 | 839 | 113 | 45,528 |
| 新潟県 | 73 | 29,412 | — | — | 2 | 806 | 46 | 18,533 | 6 | 1,501 | 916 | 21 | 8,461 |
| 富山県 | 22 | 8,864 | — | — | — | — | 10 | 4,029 | 2 | 388 | 418 | 10 | 4,029 |
| 石川県 | 28 | 11,281 | — | — | 4 | 1,612 | 8 | 3,223 | 5 | 1,186 | 828 | 15 | 6,044 |
| 福井県 | 19 | 7,655 | — | — | 1 | 403 | 12 | 4,835 | 3 | 501 | 708 | 4 | 1,612 |
| 山梨県 | 16 | 6,446 | — | — | 4 | 1,612 | 13 | 5,238 | 3 | 563 | 646 | — | — |
| 長野県 | 77 | 31,023 | — | — | 1 | 403 | 25 | 10,073 | 7 | 931 | 1,890 | 45 | 18,131 |
| 岐阜県 | 24 | 9,670 | — | — | 1 | 403 | 15 | 6,044 | 3 | 1,055 | 154 | 6 | 2,417 |
| 静岡県 | 51 | 20,548 | — | — | 1 | 403 | 25 | 10,073 | 8 | 1,745 | 1,478 | 18 | 7,252 |
| 愛知県 | 73 | 29,412 | — | — | 5 | 2,015 | 30 | 12,087 | 16 | 3,439 | 3,007 | 27 | 10,878 |
| 三重県 | 42 | 16,922 | — | — | 24 | 9,670 | 19 | 7,655 | 2 | 400 | 406 | 21 | 8,461 |
| 滋賀県 | 47 | 18,936 | — | — | 3 | 1,209 | 28 | 11,281 | 6 | 1,232 | 1,186 | 13 | 5,238 |
| 京都府 | 66 | 26,591 | — | — | 6 | 2,417 | 35 | 14,102 | 5 | 771 | 1,244 | 26 | 10,475 |
| 大阪府 | 117 | 47,139 | — | — | 4 | 1,612 | 62 | 24,980 | 14 | 2,454 | 3,186 | 41 | 16,519 |
| 兵庫県 | 110 | 44,319 | — | — | 5 | 2,015 | 54 | 21,757 | 9 | 1,380 | 2,247 | 47 | 18,936 |
| 奈良県 | 34 | 13,699 | — | — | 1 | 403 | 18 | 7,252 | 4 | 707 | 904 | 12 | 4,835 |
| 和歌山県 | 33 | 13,296 | — | — | — | — | 23 | 9,267 | 1 | 199 | 204 | 9 | 3,626 |
| 鳥取県 | 12 | 4,835 | — | — | 1 | 403 | 3 | 1,209 | 3 | 160 | 1,049 | 6 | 2,417 |
| 島根県 | 31 | 12,490 | — | — | 2 | 806 | 22 | 8,864 | 1 | 205 | 198 | 8 | 3,223 |
| 岡山県 | 75 | 30,218 | — | — | — | — | 28 | 11,281 | 11 | 1,932 | 2,500 | 36 | 14,504 |
| 広島県 | 62 | 24,980 | — | — | 3 | 1,209 | 29 | 11,684 | 14 | 1,910 | 3,731 | 19 | 7,655 |
| 山口県 | 77 | 31,023 | — | — | 2 | 806 | 19 | 7,655 | 3 | 650 | 559 | 55 | 22,160 |
| 徳島県 | 35 | 14,102 | — | — | — | — | 23 | 9,267 | 3 | 294 | 915 | 9 | 3,626 |
| 香川県 | 32 | 12,893 | — | — | 2 | 806 | 19 | 7,655 | 5 | 1,132 | 883 | 8 | 3,223 |
| 愛媛県 | 41 | 16,519 | — | — | — | — | 20 | 8,058 | 4 | 531 | 1,080 | 17 | 6,849 |
| 高知県 | 23 | 9,267 | — | — | — | — | 20 | 8,058 | — | — | — | 3 | 1,209 |
| 福岡県 | 118 | 47,542 | — | — | — | — | 56 | 22,562 | 14 | 3,223 | 2,418 | 48 | 19,339 |
| 佐賀県 | 19 | 7,655 | — | — | 1 | 403 | 9 | 3,626 | 1 | 2 | 401 | 9 | 3,626 |
| 長崎県 | 56 | 22,562 | — | — | 3 | 1,209 | 33 | 13,296 | 3 | 548 | 661 | 20 | 8,058 |
| 熊本県 | 41 | 16,519 | — | — | 2 | 806 | 21 | 8,461 | 4 | 668 | 944 | 16 | 6,446 |
| 大分県 | 62 | 24,980 | — | — | — | — | 40 | 16,116 | 2 | 682 | 124 | 20 | 8,058 |
| 宮崎県 | 33 | 13,296 | — | — | 2 | 806 | 24 | 9,670 | 4 | 1,131 | 481 | 5 | 2,015 |
| 鹿児島県 | 52 | 20,951 | — | — | 2 | 806 | 31 | 12,490 | 3 | 221 | 988 | 18 | 7,252 |
| 沖縄県 | 49 | 19,742 | — | — | 1 | 403 | 32 | 12,893 | 2 | 679 | 127 | 15 | 6,044 |

第12表 国民年金 都道府県別一時金状況

| 都道府県別 | 死亡一時金 | | 特別一時金 | |
|---------|-------|---------|-------|-------|
| | 件数 | 金額 | 件数 | 金額 |
| | | 千円 | | 千円 |
| 平成 25 年 | | | | |
| 3月 | 2,875 | 417,908 | 12 | 1,269 |
| 4月 | 2,491 | 359,335 | 20 | 2,242 |
| 5月 | 2,798 | 398,777 | 12 | 2,182 |
| 6月 | 2,815 | 403,612 | 21 | 3,103 |
| 7月 | 2,688 | 388,360 | 25 | 3,443 |
| 8月 | 3,033 | 484,151 | 15 | 1,991 |
| 北海道 | 150 | 22,077 | 3 | 459 |
| 青森 | 38 | 5,953 | — | — |
| 岩手 | 57 | 8,137 | — | — |
| 宮城 | 55 | 7,576 | — | — |
| 秋田 | 26 | 3,571 | — | — |
| 山形 | 25 | 3,367 | — | — |
| 福島 | 59 | 8,773 | 1 | 54 |
| 茨城 | 104 | 14,614 | — | — |
| 栃木 | 58 | 8,069 | — | — |
| 群馬 | 55 | 8,743 | — | — |
| 埼玉県 | 115 | 15,949 | 2 | 540 |
| 千葉県 | 183 | 25,454 | — | — |
| 東京都 | 319 | 46,069 | — | — |
| 神奈川県 | 199 | 28,403 | — | — |
| | 79 | 11,348 | — | — |
| 富山県 | 25 | 3,734 | 1 | 27 |
| 石川県 | 47 | 6,324 | — | — |
| 福井県 | 12 | 1,849 | — | — |
| 山梨県 | 22 | 3,024 | — | — |
| 長野県 | 41 | 5,837 | — | — |
| 岐阜県 | 56 | 8,079 | — | — |
| 静岡県 | 135 | 19,460 | — | — |
| 愛知県 | 160 | 23,277 | — | — |
| 三重県 | 49 | 6,739 | — | — |
| 滋賀県 | 28 | 3,777 | — | — |
| 東京都 | 72 | 10,191 | — | — |
| 大阪府 | 144 | 19,887 | 2 | 189 |
| 兵庫県 | 87 | 12,034 | 2 | 505 |
| 奈良県 | 21 | 3,188 | — | — |
| 和歌山県 | 38 | 58,105 | — | — |
| 鳥取県 | 6 | 770 | — | — |
| 島根県 | 13 | 1,735 | — | — |
| 岡山県 | 41 | 5,262 | 2 | 135 |
| 広島県 | 57 | 8,550 | — | — |
| 山口県 | 37 | 5,316 | — | — |
| 徳島県 | 12 | 1,740 | — | — |
| 香川県 | 25 | 3,692 | — | — |
| 愛媛県 | 43 | 6,069 | 1 | 54 |
| 高知県 | 12 | 2,107 | — | — |
| 福岡県 | 112 | 14,958 | — | — |
| 佐賀県 | 23 | 3,560 | — | — |
| 長崎県 | 40 | 5,175 | — | — |
| 熊本県 | 22 | 3,082 | — | — |
| 大宮 | 21 | 2,870 | — | — |
| | 20 | 2,892 | 1 | 27 |
| 鹿嶋 | 66 | 9,296 | — | — |
| 沖繩 | 24 | 3,480 | — | — |
| その他 | — | — | — | — |

注. 脱退一時金の件数は 22 件、金額は 3,277 千円である。