

# 厚生年金保険・国民年金事業の概況 (平成 25 年 7 月現在)

## 1. 総括

### (1) 適用状況

- 平成25年7月末の国民年金と厚生年金保険の被保険者数は、6,300万人であり、前年同月に比べて、33万人（0.5%）減少している。

表 1 制度別適用状況

	事業所数	被保険者数(人)			標準報酬月額 の平均(円)
		総数	男子	女子	
厚生年金保険	1,776,439	35,382,062	22,623,087	12,758,975	303,774
船員以外	1,771,928	35,329,281	22,570,306	12,758,975	303,665
一般男子	・	22,569,688	22,569,688	・	344,701
女子	・	12,758,975	・	12,758,975	231,073
坑内員	・	618	618	・	336,819
船員	4,511	52,781	52,781	・	376,600
国民年金	・	27,622,428	9,383,095	18,239,333	・
第1号	・	17,804,096	9,176,728	8,627,368	・
任意加入	・	282,019	93,492	188,527	・
第3号	・	9,536,313	112,875	9,423,438	・
合計	・	63,004,490	32,006,182	30,998,308	・
人口	・	127,310,000	61,910,000	65,400,000	・
うち20～59歳	・	63,360,000	31,980,000	31,370,000	・
共済組合(平成24年3月末)	・	4,409,550	2,815,687	1,593,863	・

注1. 厚生年金保険の被保険者のうち、坑内員及び船員は全員男子とみなした。

2. 人口は翌月1日現在の推計人口(総務省統計局)である。

### (2) 給付状況

- 平成25年7月末の国民年金、厚生年金保険及び福祉年金の受給者数(同一の年金種別を除く延人数)は、4,282万人であり、前年同月に比べて、74万人(1.8%)増加している。

表 2 制度別年金受給者数

(単位:人)

	総 数	老齢給付		障害年金	遺族給付	
		老齢年金	通算老齢年金		遺族年金	通算遺族年金
厚生年金保険 計	31,834,677	14,332,604	12,042,116	392,573	5,025,786	41,598
旧共済組合を除く	31,271,806	13,989,670	11,950,664	388,286	4,902,615	40,571
旧 法	2,077,586	840,385	683,597	50,863	463,023	39,718
新 法	29,152,727	13,129,941	11,263,632	335,867	4,423,287	・
(再掲)基礎あり	19,410,971	10,390,126	8,726,088	221,948	72,809	・
基礎または定額あり	21,083,936	11,345,863	9,738,073	・	・	・
基礎繰上げあり	1,664,287	408,701	1,255,586	・	・	・
基礎繰上げなし	19,419,649	10,937,162	8,482,487	・	・	・
基礎及び定額なし	3,309,637	1,784,078	1,525,559	・	・	・
船員保険(旧法)	41,493	19,344	3,435	1,556	16,305	853
旧共済組合計	562,871	342,934	91,452	4,287	123,171	1,027
旧 法	209,000	159,662	6,755	1,857	39,699	1,027
新 法	353,871	183,272	84,697	2,430	83,472	・
(再掲)基礎あり	259,040	178,445	78,480	1,968	147	・
国民年金 計	30,656,011	27,910,805	860,027	1,782,519	102,660	・
旧法拠出制	2,293,424	1,345,911	860,027	69,738	17,748	・
新法基礎年金	28,362,587	26,564,894	・	1,712,781	84,912	・
(再掲)基礎のみ	8,095,968	6,603,296	・	1,467,607	25,065	・
福祉年金	1,637	1,637	・	・	・	・
合 計	42,822,314	31,676,475	4,097,575	1,951,176	5,055,490	41,598

注1. 新法老齢厚生年金のうち、旧法の老齢年金に相当するものは「老齢年金」に、それ以外のものは「通算老齢年金」に計上している。新法退職共済年金についても同様。(表3において同じ。)

2. 人数の合計は、厚生年金保険と同一の年金種別の基礎年金を併給している者の重複分を控除した数である。

3. 「基礎あり」は、同一の年金種別の基礎年金の受給権を有する者をいう。

4. 「基礎のみ」は、同一の年金種別の厚生年金保険(旧共済組合を除く。)の受給権を有しない基礎年金受給者をいう。

5. 寡婦年金については、新法においても存続しているが、第1号被保険者であった夫の妻のみに対して適用され、基礎年金一律の給付ではないため、新法分も便宜上旧法拠出制に計上している。(表3において同じ。)

○ 平成25年7月末の国民年金、厚生年金保険及び福祉年金の受給者の年金総額は、46兆6千億円であり、前年同月に比べて、9千億円（2.1%）増加している。

表3 制度別受給者年金総額

(単位：百万円)

	総数	老齢給付		障害年金	遺族給付	
		老齢年金	通算老齢年金		遺族年金	通算遺族年金
厚生年金保険 計	26,328,513	18,446,027	2,397,081	299,797	5,174,648	10,959
厚生年金基金代行分除く	24,617,650	16,852,494	2,279,751	299,797	5,174,648	10,959
旧共済組合を除く	25,546,037	17,840,704	2,373,273	295,250	5,026,100	10,709
旧法	2,298,384	1,479,616	264,344	60,455	483,477	10,491
厚生年金基金代行分除く	2,271,968	1,457,703	259,841	60,455	483,477	10,491
新法	23,161,529	16,305,321	2,107,697	231,566	4,516,946	・
(別掲)基礎年金	13,396,765	7,354,628	5,778,042	191,230	72,865	・
厚生年金基金代行分除く	21,477,082	14,733,701	1,994,870	231,566	4,516,946	・
船員保険(旧法)	86,124	55,767	1,233	3,229	25,677	218
旧共済組合計	782,476	605,323	23,808	4,547	148,548	250
旧法	431,813	377,974	3,210	2,930	47,449	250
新法	350,663	227,349	20,598	1,617	101,099	・
(別掲)基礎年金	193,736	134,001	57,935	1,652	149	・
国民年金 計	20,267,316	18,407,743	191,997	1,569,140	98,436	・
旧法(旧法)	915,842	653,840	191,997	61,833	8,171	・
新法(新法)	19,351,474	17,753,903	・	1,507,307	90,264	・
(再掲)基礎のみ	5,452,901	4,130,285	・	1,296,924	25,692	・
福祉年金	660	660	・	・	・	・
合 計	46,596,488	36,854,430	2,589,078	1,868,937	5,273,084	10,959

注1. 年金総額には一部停止額を含む。

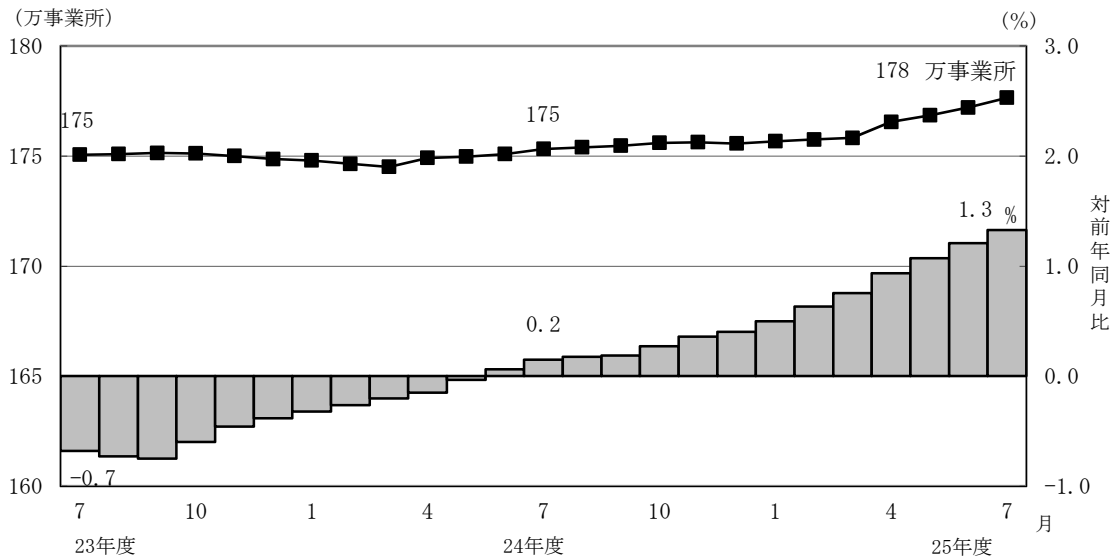
注2. 「基礎のみ」は同一の年金種別の厚生年金保険(旧共済組合を除く。)の受給権を有しない基礎年金受給者の年金総額である。

## 2. 厚生年金保険

### (1) 適用状況

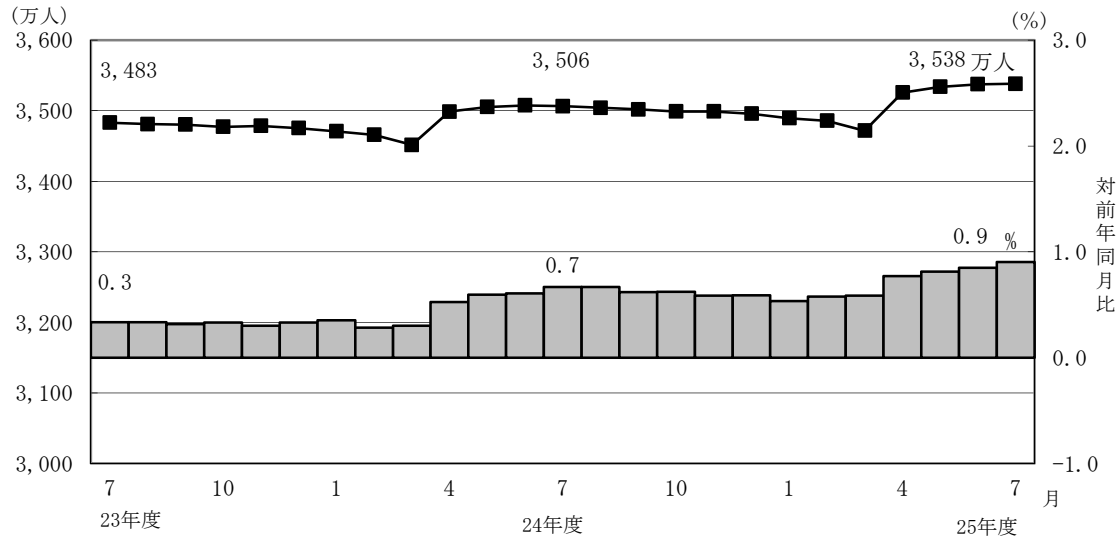
○ 平成25年7月末の厚生年金保険の適用事業所数は178万事業所であり、前年同月に比べて2万事業所（1.3%）増加している。

図1 厚生年金保険 適用事業所数の推移



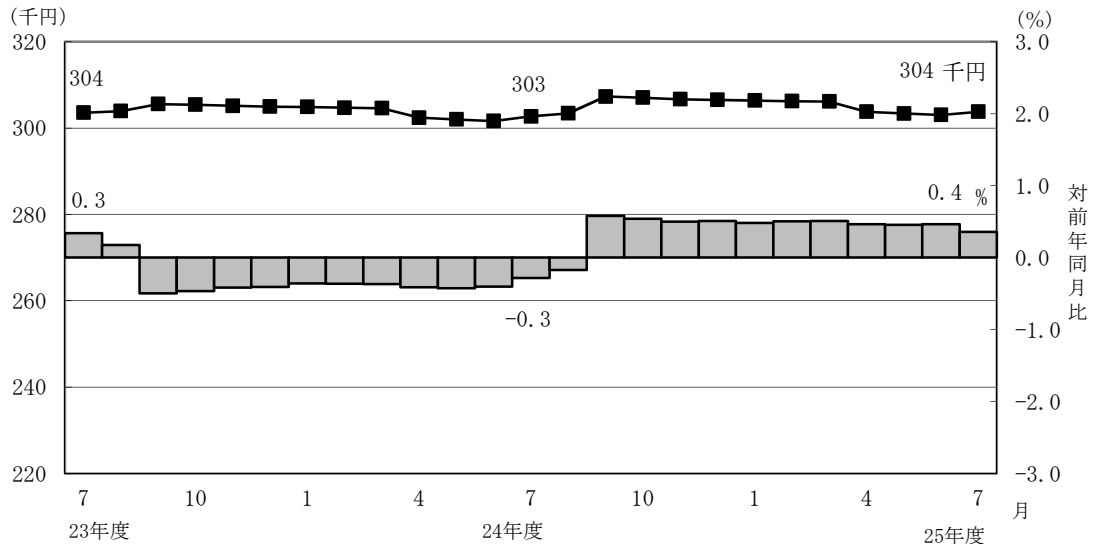
- 厚生年金保険の被保険者数は3,538万人となっており、前年同月に比べて32万人(0.9%)増加している。内訳をみると、一般男子が2,257万人(対前年同月比12万人、0.5%増)、女子が1,276万人(対前年同月比20万人、1.6%増)、坑内員が6百人(対前年同月比7人、1.1%増)、船員が5万人(対前年同月比6百人、1.2%減)である。

図2 厚生年金保険 被保険者数の推移



- 標準報酬月額平均は、30万3,774円となっており、前年同月に比べて0.4%増加している。内訳をみると、一般男子は34万4,701円(対前年同月比0.3%増)、女子は23万1,073円(対前年同月比0.8%増)、坑内員は33万6,819円(対前年同月比2.4%減)、船員が37万6,600円(対前年同月比0.6%増)である。

図3 厚生年金保険 標準報酬月額の平均の推移

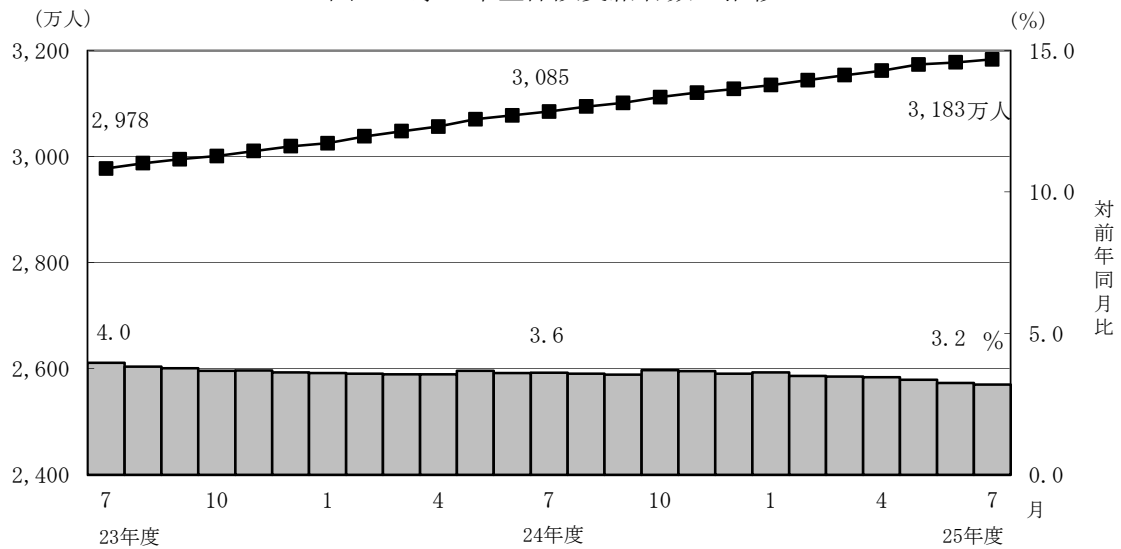


- 賞与支給事業所数は35万事業所、賞与支給被保険者数は1,195万人、標準賞与額の平均は41万2,980円となっている。

## (2) 給付状況

- 平成25年7月末の厚生年金保険受給者数は3,183万人（旧法厚年分208万人、新法厚年分2,915万人、旧法船保分4万人、旧共済分56万人）で、前年同月に比べて98万人（3.2%）増加している。
- 老齢給付の受給者数は2,637万人（旧法厚年分152万人、新法厚年分2,439万人、旧法船保分2万人、旧共済分43万人）で、前年同月に比べて87万人（3.4%）増加している。
- 障害給付の受給者数は39万人（旧法厚年分5万人、新法厚年分34万人、旧法船保分2千人、旧共済分4千人）で、前年同月に比べて7千人（1.9%）増加している。
- 遺族給付の受給者数は507万人（旧法厚年分50万人、新法厚年分442万人、旧法船保分2万人、旧共済分12万人）で、前年同月に比べて11万人（2.2%）増加している。

図4 厚生年金保険受給者数の推移



- 平成25年7月末の老齢年金受給者の平均年金月額は、15万791円となっている。老齢年金の新規裁定者（受給者）の平均年金月額は、7万3,115円である。

- 平成25年7月末における失業給付との調整に該当する受給権者数は7万人、高年齢雇用継続給付との併給調整に該当する受給権者数は35万人となっている。

表4 雇用保険の給付と老齢厚生年金との調整

		失業給付								
		件数(人)			総停止年金額(千円)			平均停止月額(円)		
		計	老齢相当	通老相当	計	老齢相当	通老相当	計	老齢相当	通老相当
平成 25年	2月	69,246	56,162	13,084	55,673,060	52,786,745	2,886,315	66,999	78,325	18,383
	3月	68,582	55,391	13,191	55,282,812	52,364,740	2,918,072	67,174	78,780	18,435
	4月	63,848	51,341	12,507	50,948,327	48,195,165	2,753,163	66,497	78,227	18,344
	5月	62,395	50,243	12,152	49,182,097	46,525,570	2,656,527	65,686	77,168	18,217
	6月	72,428	58,104	14,324	56,446,101	53,360,738	3,085,363	64,945	76,530	17,950
	7月	74,479	59,045	15,434	57,242,832	53,931,880	3,310,953	64,048	76,117	17,877

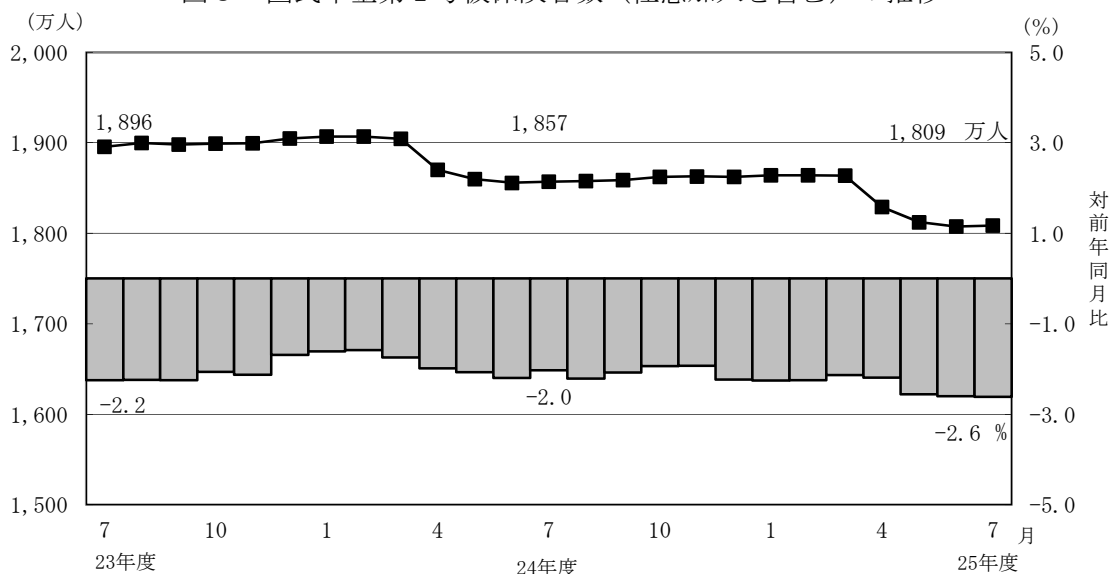
		高年齢雇用継続給付								
		件数(人)			高年齢雇用継続給付による停止総額(千円)			平均停止月額(円)		
		計	老齢相当	通老相当	計	老齢相当	通老相当	計	老齢相当	通老相当
平成 25年	2月	359,121	349,638	9,483	45,901,147	45,022,874	878,273	10,651	10,731	7,718
	3月	360,777	351,156	9,621	46,041,600	45,152,211	889,389	10,635	10,715	7,704
	4月	353,252	343,941	9,311	45,065,286	44,201,312	863,974	10,631	10,710	7,733
	5月	342,811	333,721	9,090	43,678,067	42,843,833	834,234	10,618	10,699	7,648
	6月	346,198	336,984	9,214	44,147,597	43,301,104	846,492	10,627	10,708	7,656
	7月	351,147	341,923	9,224	44,819,465	43,968,877	850,588	10,636	10,716	7,685

### 3. 国民年金

#### (1) 適用状況

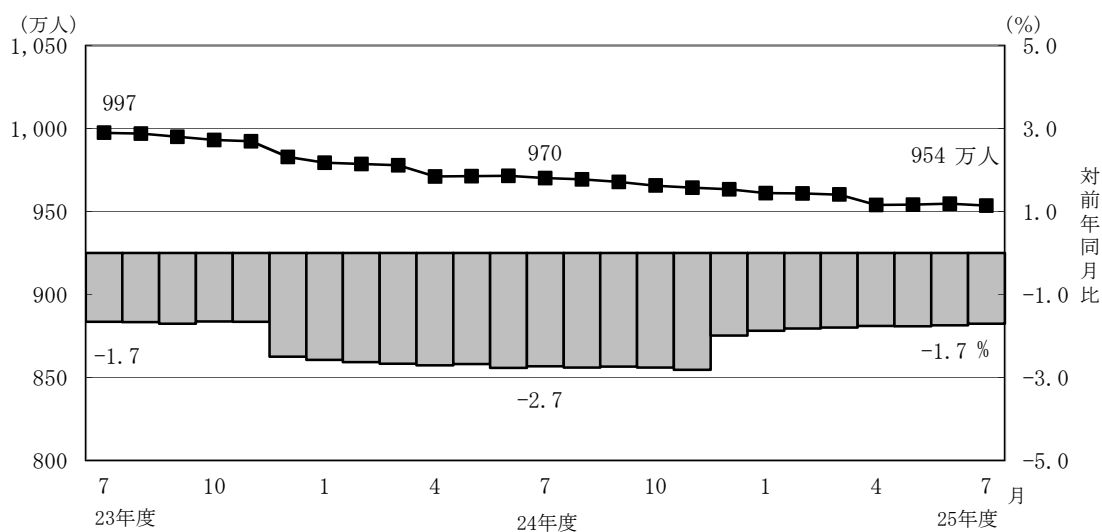
- 平成25年7月末の第1号被保険者数（任意加入被保険者を含む。）は、1,809万人となっており、前年同月に比べて49万人（2.6%）減少している。内訳をみると、男子は927万人（対前年同月比22万人、2.3%減）、女子は882万人（対前年同月比26万人、2.9%減）である。

図5 国民年金第1号被保険者数（任意加入を含む）の推移



- 第3号被保険者数は954万人となっており、前年同月に比べて17万人（1.7%）減少している。内訳をみると、男子は11万人（対前年同月比4百人、0.3%増）、女子は942万人（対前年同月比17万人、1.7%減）となっている。

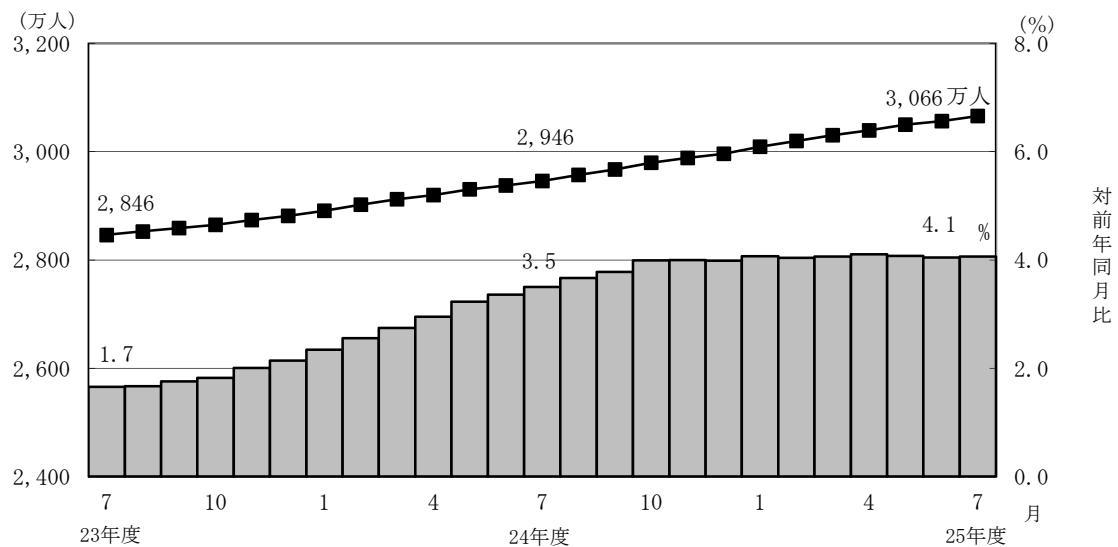
図6 国民年金第3号被保険者数の推移



## (2) 給付状況

- 平成25年7月末の国民年金受給者数は3,066万人（旧法拠出制229万人、基礎年金2,836万人）で、前年同月に比べて120万人（4.1%）増加している。
- 老齢給付の受給者数は2,877万人（旧法拠出制221万人、基礎年金2,656万人）で、前年同月に比べて117万人（4.2%）増加している。
- 障害給付の受給者数は178万人（旧法拠出制7万人、基礎年金171万人）で、前年同月に比べて3万人（1.7%）増加している。
- 遺族給付の受給者数は10万人（旧法拠出制2万人、基礎年金8万人）で、前年同月に比べて4千人（4.0%）減少している。

図7 国民年金受給者数の推移



- 国民年金の老齢年金受給者の平均年金月額は、平成25年7月末で5万4,960円となっている。

老齢年金の新規裁定者（受給者）の平均年金月額は、5万1,153円となっている。

- 旧法老齢年金受給権者及び厚生年金の受給権を有しない老齢基礎年金受給権者について繰上げ受給の状況を見ると、7月は新規裁定者2万人のうち繰上げ受給権者が3千人となっており、繰上げ受給率は16.4%である。なお、平成24年度新規裁定者の繰上げ受給率は18.5%となっている。

## 第1表 制度別適用状況

[平成25年7月末現在]

	事業所数	被保険者数(人)			標準報酬月額 の平均(円)
		総数	男子	女子	
厚生年金保険	1,776,439	35,382,062	22,623,087	12,758,975	303,774
船員以外	1,771,928	35,329,281	22,570,306	12,758,975	303,665
一般男子	・	22,569,688	22,569,688	・	344,701
女子	・	12,758,975	・	12,758,975	231,073
坑内員	・	618	618	・	336,819
船員	4,511	52,781	52,781	・	376,600
国民年金	・	27,622,428	9,383,095	18,239,333	・
第1号	・	17,804,096	9,176,728	8,627,368	・
任意加入	・	282,019	93,492	188,527	・
第3号	・	9,536,313	112,875	9,423,438	・
合計	・	63,004,490	32,006,182	30,998,308	・
人口	・	127,310,000	61,910,000	65,400,000	・
うち20～59歳	・	63,360,000	31,980,000	31,370,000	・
共済組合(平成24年3月末)	・	4,409,550	2,815,687	1,593,863	・

注1. 厚生年金保険の被保険者のうち、坑内員及び船員は全員男子とみなした。

2. 人口は翌月1日現在の推計人口(総務省統計局)である。

## 賞与支払状況

[平成25年7月末現在]

	事業所数	被保険者数(人)			標準賞与額 の平均(円)
		総数	男子	女子	
厚生年金保険	354,102	11,947,202	7,911,121	4,036,081	412,980
船員以外	353,072	11,928,748	7,892,667	4,036,081	412,854
一般男子	・	7,892,532	7,892,532	・	481,015
女子	・	4,036,081	・	4,036,081	279,561
坑内員	・	135	135	・	584,489
船員	1,030	18,454	18,454	・	494,420

注. 厚生年金保険の被保険者のうち、坑内員及び船員は全員男子とみなした。



## 第 2 表 国民年金保険料収入状況

	件数 (件)	金額 (千円)
保 險 料 収 入	6,746,812	142,678,751
現 年 度 収 入	6,322,241	130,386,253
過 年 度 収 入	424,571	12,292,498
歳 入 代 理 店 等	6,743,551	110,706,807
一 般 保 険 料	4,442,458	68,533,005
前 納 保 険 料	2,166,510	36,872,283
追 納 保 険 料	49,205	2,221,492
後 納 保 険 料	85,378	3,080,027
納 付 受 託 機 関	3,261	31,971,944

注. 納付受託機関については、一般、前納、追納及び後納保険料に係る内訳がない。

### 第3表 制度別年金受給者数

ア. 平成 25 年 7 月末現在

(単位：人)

	総 数	老齢給付		障害年金	遺族給付	
		老齢年金	通算老齢年金		遺族年金	通算遺族年金
厚生年金保険 計	31,834,677	14,332,604	12,042,116	392,573	5,025,786	41,598
旧共済組合を除く	31,271,806	13,989,670	11,950,664	388,286	4,902,615	40,571
旧 法	2,077,586	840,385	683,597	50,863	463,023	39,718
新 法	29,152,727	13,129,941	11,263,632	335,867	4,423,287	.
(再掲) 基礎あり	19,410,971	10,390,126	8,726,088	221,948	72,809	.
基礎または定額あり	21,083,936	11,345,863	9,738,073	.	.	.
基礎繰上げあり	1,664,287	408,701	1,255,586	.	.	.
基礎繰上げなし	19,419,649	10,937,162	8,482,487	.	.	.
基礎及び定額なし	3,309,637	1,784,078	1,525,559	.	.	.
船員保険 (旧法)	41,493	19,344	3,435	1,556	16,305	853
旧共済組合計	562,871	342,934	91,452	4,287	123,171	1,027
旧 法	209,000	159,662	6,755	1,857	39,699	1,027
新 法	353,871	183,272	84,697	2,430	83,472	.
(再掲) 基礎あり	259,040	178,445	78,480	1,968	147	.
国民年金 計	30,656,011	27,910,805	860,027	1,782,519	102,660	.
旧法拠出制	2,293,424	1,345,911	860,027	69,738	17,748	.
新法基礎年金	28,362,587	26,564,894	.	1,712,781	84,912	.
(再掲) 基礎のみ	8,095,968	6,603,296	.	1,467,607	25,065	.
福祉年金	1,637	1,637	.	.	.	.
合 計	42,822,314	31,676,475	4,097,575	1,951,176	5,055,490	41,598

注. 人数の合計は、厚生年金保険と同一の年金種別の基礎年金を併給している者の重複分を控除した数である。

イ. 平成 25 年 7 月新規裁定

(単位：人)

	総 数	老齢給付		障害年金	遺族給付	
		老齢年金	通算老齢年金		遺族年金	通算遺族年金
厚生年金保険 計	114,974	21,682	59,855	3,347	30,085	5
旧共済組合を除く	114,917	21,677	59,809	3,346	30,080	5
旧 法	834	48	776	4	2	4
新 法	114,046	21,621	59,005	3,342	30,078	.
(再掲) 基礎あり	19,857	3,686	13,405	1,681	1,085	.
基礎または定額あり	23,754	5,337	18,417	.	.	.
基礎繰上げあり	4,683	1,384	3,299	.	.	.
基礎繰上げなし	19,071	3,953	15,118	.	.	.
基礎及び定額なし	56,872	16,284	40,588	.	.	.
船員保険 (旧法)	37	8	28	-	-	1
旧共済組合計	57	5	46	1	5	-
旧 法	4	-	3	-	1	-
新 法	53	5	43	1	4	.
(再掲) 基礎あり	34	-	34	-	-	.
国民年金 計	46,481	37,219	131	7,931	1,200	.
旧法拠出制	213	5	131	3	74	.
新法基礎年金	46,268	37,214	.	7,928	1,126	.
(再掲) 基礎のみ	26,676	20,146	.	6,241	289	.
福祉年金	-	-	.	.	.	.
合 計	141,564	55,215	46,547	9,597	30,200	5

## 第 4 表 制度別受給者年金総額

平成 25 年 7 月末現在

(単位：百万円)

	総 数	老齢給付		障害年金	遺族給付	
		老齢年金	通算老齢年金		遺族年金	通算遺族年金
厚生年金保険 計	26,328,513	18,446,027	2,397,081	299,797	5,174,648	10,959
厚生年金基金代行分除く	24,617,650	16,852,494	2,279,751	299,797	5,174,648	10,959
旧共済組合を除く	25,546,037	17,840,704	2,373,273	295,250	5,026,100	10,709
旧 法	2,298,384	1,479,616	264,344	60,455	483,477	10,491
厚生年金基金代行分除く	2,271,968	1,457,703	259,841	60,455	483,477	10,491
新 法	23,161,529	16,305,321	2,107,697	231,566	4,516,946	・
(別掲) 基礎年金	13,396,765	7,354,628	5,778,042	191,230	72,865	・
厚生年金基金代行分除く	21,477,082	14,733,701	1,994,870	231,566	4,516,946	・
船員保険 (旧法)	86,124	55,767	1,233	3,229	25,677	218
旧共済組合計	782,476	605,323	23,808	4,547	148,548	250
旧 法	431,813	377,974	3,210	2,930	47,449	250
新 法	350,663	227,349	20,598	1,617	101,099	・
(別掲) 基礎年金	193,736	134,001	57,935	1,652	149	・
国民年金 計	20,267,316	18,407,743	191,997	1,569,140	98,436	・
旧法拋出制	915,842	653,840	191,997	61,833	8,171	・
新法基礎年金	19,351,474	17,753,903	・	1,507,307	90,264	・
(再掲) 基礎のみ	5,452,901	4,130,285	・	1,296,924	25,692	・
福祉年金	660	660	・	・	・	・
合 計	46,596,488	36,854,430	2,589,078	1,868,937	5,273,084	10,959

## 第5表 制度別受給者平均年金月額

ア. 平成 25 年 7 月末現在

(単位：円)

	総 数	老齢給付		障害年金	遺族給付	
		老齢年金	通算老齢年金		遺族年金	通算遺族年金
厚生年金保険 計	104,496	150,791	56,974	104,583	87,012	21,954
厚生年金基金代行分除く	100,017	141,525	56,162	104,583	87,012	21,954
旧共済組合を除く	103,775	150,083	56,840	104,408	86,671	21,996
旧 法	92,190	146,720	32,225	99,049	87,015	22,012
厚生年金基金代行分除く	91,130	144,547	31,676	99,049	87,015	22,012
新 法	104,502	150,165	58,342	104,902	86,471	・
厚生年金基金代行分除く	99,687	140,191	57,507	104,902	86,471	・
基礎または定額あり	117,276	161,608	65,625	・	・	・
基礎繰上げあり	71,493	131,627	51,919	・	・	・
基礎繰上げなし	121,200	162,728	67,654	・	・	・
基礎及び定額なし	47,184	77,396	11,853	・	・	・
船員保険 (旧法)	172,969	240,244	29,904	172,953	131,233	21,253
旧共済組合計	144,529	179,657	74,486	120,496	100,603	20,263
旧 法	172,174	197,278	39,599	131,490	99,603	20,263
新 法	128,201	164,305	77,268	112,094	101,079	・
国民年金 計	55,093	54,960	18,604	73,358	79,904	・
旧法拋出制	33,278	40,483	18,604	73,887	38,368	・
新法基礎年金	56,857	55,693	・	73,336	88,586	・
(再掲) 基礎のみ	56,128	52,124	・	73,642	85,417	・
福祉年金	33,575	33,575	・	・	・	・
合 計	90,678	96,955	52,655	79,821	86,920	21,954

注. 平均年金月額には、基礎年金額を含む。

イ. 平成 25 年 7 月新規裁定

(単位：円)

	総 数	老齢給付		障害年金	遺族給付	
		老齢年金	通算老齢年金		遺族年金	通算遺族年金
厚生年金保険 計	50,134	73,115	21,434	98,041	85,346	18,178
基金代行分除く	48,271	66,149	20,380	98,041	85,346	18,178
旧共済組合を除く	50,133	73,107	21,414	98,056	85,355	18,178
旧 法	21,309	121,605	14,619	93,640	67,442	20,154
厚生年金基金代行分除く	21,182	120,948	14,524	93,640	67,442	20,154
新 法	50,344	72,961	21,506	98,061	85,357	・
厚生年金基金代行分除く	48,468	65,977	20,438	98,061	85,357	・
基礎または定額あり	62,639	124,636	44,673	・	・	・
基礎繰上げあり	64,909	102,826	49,002	・	・	・
基礎繰上げなし	62,082	132,273	43,728	・	・	・
基礎及び定額なし	23,888	56,024	10,995	・	・	・
船員保険 (旧法)	50,320	177,891	15,301	-	-	10,275
旧共済組合計	50,777	106,570	47,144	49,158	28,728	-
旧 法	16,902	-	2,675	-	59,583	-
新 法	53,334	106,570	50,247	49,158	21,015	・
国民年金 計	55,542	51,153	12,068	72,432	84,786	・
旧法拋出制	22,851	33,575	12,068	65,542	39,485	・
新法基礎年金	55,692	51,155	・	72,435	87,763	・
(再掲) 基礎のみ	59,499	55,213	・	72,135	85,387	・
福祉年金	-	-	・	・	・	・
合 計	51,855	60,153	14,141	81,167	85,505	18,178

## 第6表 制度別年金受給権者数

ア. 平成 25 年 7 月末現在

(単位：人)

	総 数	老齢給付		障害年金	遺族給付	
		老齢年金	通算老齢年金		遺族年金	通算遺族年金
厚生年金保険 計	34,316,645	15,295,365	13,032,293	568,146	5,367,429	53,412
旧共済組合を除く	33,734,126	14,949,194	12,934,211	561,448	5,236,958	52,315
旧 法	2,174,391	841,337	686,796	85,714	509,222	51,322
新 法	31,517,458	14,088,483	12,243,974	473,845	4,711,156	・
（再掲）基礎あり	20,588,835	10,740,325	9,420,968	271,247	156,295	・
基礎または定額あり	22,363,927	11,806,816	10,557,111	・	・	・
基礎繰上げあり	1,720,436	414,007	1,306,429	・	・	・
基礎繰上げなし	20,643,491	11,392,809	9,250,682	・	・	・
基礎及び定額なし	3,968,530	2,281,667	1,686,863	・	・	・
船員保険（旧法）	42,277	19,374	3,441	1,889	16,580	993
旧共済組合計	582,519	346,171	98,082	6,698	130,471	1,097
旧 法	212,040	159,898	6,763	2,463	41,819	1,097
新 法	370,479	186,273	91,319	4,235	88,652	・
（再掲）基礎あり	269,069	181,301	84,921	2,696	151	・
国民年金 計	31,196,323	28,173,333	862,631	1,912,539	247,820	・
旧法拠出制	2,342,312	1,373,987	862,631	75,017	30,677	・
新法基礎年金	28,854,011	26,799,346	・	1,837,522	217,143	・
（再掲）基礎のみ	8,265,176	6,638,053	・	1,566,275	60,848	・
福祉年金	3,104	3,104	・	・	・	・
合 計	44,658,168	32,550,176	4,389,035	2,206,742	5,458,803	53,412

注. 人数の合計は、厚生年金保険と同一の年金種別の基礎年金を併給している者の重複分を控除した数である。

イ. 平成 25 年 7 月新規裁定

(単位：人)

	総 数	老齢給付		障害年金	遺族給付	
		老齢年金	通算老齢年金		遺族年金	通算遺族年金
厚生年金保険 計	129,398	29,849	64,036	3,469	32,039	5
旧共済組合を除く	129,338	29,844	63,988	3,468	32,033	5
旧 法	835	48	777	4	2	4
新 法	128,466	29,788	63,183	3,464	32,031	・
（再掲）基礎あり	21,255	3,778	13,504	1,717	2,256	・
基礎または定額あり	25,954	6,363	19,591	・	・	・
基礎繰上げあり	4,795	1,464	3,331	・	・	・
基礎繰上げなし	21,159	4,899	16,260	・	・	・
基礎及び定額なし	67,017	23,425	43,592	・	・	・
船員保険（旧法）	37	8	28	-	-	1
旧共済組合計	60	5	48	1	6	-
旧 法	4	-	3	-	1	-
新 法	56	5	45	1	5	・
（再掲）基礎あり	36	-	36	-	-	・
国民年金 計	48,995	37,626	132	8,035	3,202	・
旧法拠出制	361	5	132	3	221	・
新法基礎年金	48,634	37,621	・	8,032	2,981	・
（再掲）基礎のみ	27,379	20,339	・	6,315	725	・
福祉年金	-	-	・	・	・	・
合 計	157,102	63,697	50,628	9,787	32,985	5

## 第7表 制度別受給権者年金総額

平成 25 年 7 月末現在

(単位：百万円)

	総 数	老齢給付		障害年金	遺族給付	
		老齢年金	通算老齢年金		遺族年金	通算遺族年金
厚生年金保険 計	27,793,436	19,433,150	2,574,499	451,481	5,320,317	13,989
厚生年金基金代行分除く	25,885,535	17,653,233	2,446,514	451,481	5,320,317	13,989
旧共済組合を除く	27,000,054	18,825,313	2,549,392	444,844	5,166,781	13,724
旧 法	2,387,523	1,481,294	265,122	100,096	527,539	13,472
厚生年金基金代行分除く	2,361,067	1,459,349	260,611	100,096	527,539	13,472
新 法	24,525,506	17,288,180	2,283,035	341,005	4,613,287	・
(別掲) 基礎年金	14,087,109	7,570,242	6,170,642	223,240	122,985	・
厚生年金基金代行分除く	22,644,061	15,530,207	2,159,562	341,005	4,613,287	・
船員保険 (旧法)	87,024	55,840	1,235	3,743	25,955	252
旧共済組合計	793,383	607,837	25,107	6,637	153,536	265
旧 法	435,056	378,372	3,213	3,697	49,509	265
新 法	358,327	229,466	21,893	2,940	104,028	・
(別掲) 基礎年金	200,417	135,940	62,128	2,197	153	・
国民年金 計	20,607,966	18,555,405	192,513	1,676,513	183,535	・
旧法拠出制	938,442	665,831	192,513	66,199	13,899	・
新法基礎年金	19,669,524	17,889,574	・	1,610,314	169,636	・
(再掲) 基礎のみ	5,573,614	4,147,874	・	1,379,089	46,651	・
福祉年金	1,251	1,251	・	・	・	・
合 計	48,402,653	37,989,806	2,767,012	2,127,994	5,503,852	13,989

## 第 8 表 制度別受給権者平均年金月額

ア. 平成 25 年 7 月末現在

(単位：円)

	総 数	老齢給付		障害年金	遺族給付	
		老齢年金	通算老齢年金		遺族年金	通算遺族年金
厚生年金保険 計	102,188	147,863	56,317	99,288	84,514	21,826
厚生年金基金代行分除く	97,555	138,165	55,499	99,288	84,514	21,826
旧共済組合を除く	101,498	147,140	56,182	99,161	84,174	21,861
旧 法	91,502	146,720	32,169	97,316	86,331	21,875
厚生年金基金代行分除く	90,488	144,547	31,622	97,316	86,331	21,875
新 法	102,093	147,037	57,536	99,232	83,778	・
厚生年金基金代行分除く	97,119	136,639	56,696	99,232	83,778	・
基礎または定額あり	114,885	159,679	64,788	・	・	・
基礎繰上げあり	70,876	131,541	51,651	・	・	・
基礎繰上げなし	118,552	160,702	66,643	・	・	・
基礎及び定額なし	52,094	81,622	12,154	・	・	・
船員保険 (旧法)	171,536	240,184	29,902	165,111	130,454	21,124
旧共済組合計	142,170	179,048	74,117	109,906	98,163	20,150
旧 法	170,980	197,194	39,594	125,090	98,657	20,150
新 法	125,680	163,472	76,674	101,075	97,930	・
国民年金 計	55,049	54,885	18,598	73,049	61,717	・
旧法抛出处	33,387	40,383	18,598	73,537	37,758	・
新法基礎年金	56,808	55,628	・	73,029	65,101	・
(再掲) 基礎のみ	56,196	52,072	・	73,374	63,890	・
福祉年金	33,575	33,575	・	・	・	・
合 計	90,321	97,260	52,536	80,360	84,021	21,826

注. 平均年金月額には、基礎年金額を含む。

イ. 平成 25 年 7 月新規裁定

(単位：円)

	総 数	老齢給付		障害年金	遺族給付	
		老齢年金	通算老齢年金		遺族年金	通算遺族年金
厚生年金保険 計	52,066	79,069	21,257	97,823	83,536	18,178
厚生年金基金代行分除く	49,284	69,396	20,144	97,823	83,536	18,178
旧共済組合を除く	52,067	79,064	21,238	97,837	83,547	18,178
旧 法	21,299	121,605	14,618	93,640	67,442	20,154
厚生年金基金代行分除く	21,173	120,948	14,522	93,640	67,442	20,154
新 法	52,267	78,969	21,322	97,842	83,548	・
厚生年金基金代行分除く	49,466	69,277	20,195	97,842	83,548	・
基礎または定額あり	64,067	127,820	43,360	・	・	・
基礎繰上げあり	66,061	104,760	49,053	・	・	・
基礎繰上げなし	63,615	134,712	42,194	・	・	・
基礎及び定額なし	30,392	65,700	11,418	・	・	・
船員保険 (旧法)	50,320	177,891	15,301	-	-	10,275
旧共済組合計	49,945	106,570	46,739	49,158	28,536	-
旧 法	16,902	-	2,675	-	59,583	-
新 法	52,305	106,570	49,677	49,158	22,327	・
国民年金 計	55,109	51,092	12,132	72,384	60,744	・
旧法抛出处	28,892	33,575	12,132	65,542	38,299	・
新法基礎年金	55,304	51,094	・	72,386	62,408	・
(再掲) 基礎のみ	59,172	55,123	・	72,086	60,257	・
福祉年金	-	-	・	・	・	・
合 計	53,255	64,532	14,463	81,235	82,722	18,178

## 第9表 障害等級別障害年金受給（権）者状況

平成 25 年 7 月末現在

	受給権者				受給者			
	件数	年金総額	(別掲) 基礎年金	平均年金月額	件数	年金総額	(別掲) 基礎年金	平均年金月額
	人	百万円	百万円	円	人	百万円	百万円	円
厚生年金保険 計	568,146	451,481	225,437	99,288	392,573	299,797	192,882	104,583
職務／公務上を除く 計	566,947	448,931	225,354	99,110	391,463	297,326	192,809	104,338
1 級	73,654	75,225	62,708	156,061	67,186	68,926	57,166	156,396
2 級	232,826	175,032	162,646	120,862	190,450	135,649	135,643	118,707
3 級	260,467	198,673	.	63,563	133,827	92,750	.	57,755
職務／公務上	1,199	2,550	83	183,010	1,110	2,472	73	191,041
国民年金 計	1,912,539	1,676,513	.	73,049	1,782,519	1,569,140	.	73,358
1 級	754,724	748,133	.	82,606	732,241	725,976	.	82,620
2 級	1,157,815	928,379	.	66,820	1,050,278	843,164	.	66,900

注. 平均年金月額には、基礎年金月額を含む。

平成 25 年 7 月新規裁定

	受給権者				受給者			
	件数	年金総額	(別掲) 基礎年金	平均年金月額	件数	年金総額	(別掲) 基礎年金	平均年金月額
	人	百万円	百万円	円	人	百万円	百万円	円
厚生年金保険 計	3,469	2,561	1,511	97,823	3,347	2,454	1,484	98,041
職務／公務上を除く 計	3,469	2,561	1,511	97,823	3,347	2,454	1,484	98,041
1 級	345	345	356	169,477	341	341	353	169,808
2 級	1,372	975	1,154	129,337	1,343	949	1,130	128,993
3 級	1,752	1,241	.	59,033	1,663	1,164	.	58,329
職務／公務上	—	—	—	—	—	—	—	—
国民年金 計	8,035	6,979	.	72,384	7,931	6,894	.	72,432
1 級	1,885	1,895	.	83,782	1,873	1,883	.	83,794
2 級	6,150	5,084	.	68,890	6,058	5,010	.	68,919



第1表 厚生年金保険 都道府県別適用状況、標準報酬月額、賞与支払状況

都道府県別	事業所数		船舶所 有者数		被保険者数								標準報酬月額の平均																	
					合計		船員を除く合計		一般男子	女子	坑内員	船員	全被保険者						厚生年金基金非加入者				厚生年金基金加入者							
	(再掲) 高年齢任意	(再掲) 育児休業	(再掲) 高年齢任意	(再掲) 育児休業	(再掲) 高年齢任意	(再掲) 高年齢任意	平均	船員を除く 平均					一般男子	女子	坑内員	船員	(再掲) 高年齢任意	平均	船員を除く 平均	一般男子	女子	坑内員	平均	一般男子	女子					
	(再掲) 厚生 年金基金加入	(再掲) 育児 休業あり																												
平成 25 年	2月	1,752,911	104,680	69,138	4,565	34,858,636	699	208,730	34,806,299	4,200,418	699	22,295,530	12,510,179	590	52,337	306,218	306,107	347,501	232,332	346,627	380,088	208,309	304,119	303,989	346,444	230,661	349,060	321,535	354,535	246,896
3月	1,753,610	103,965	70,344	4,582	34,717,319	676	214,288	34,664,806	4,167,938	676	22,225,683	12,438,533	590	52,513	306,131	306,022	347,421	232,046	346,458	378,687	209,402	304,067	303,938	346,397	230,551	349,076	321,264	354,277	246,816	
4月	1,760,865	103,571	61,504	4,609	35,257,056	674	173,600	35,203,764	4,190,450	674	22,509,232	12,693,920	612	53,292	303,781	303,668	344,668	230,965	339,670	377,916	205,852	301,833	301,702	343,744	229,361	341,857	318,223	350,930	245,083	
5月	1,763,879	103,397	59,900	4,605	35,339,060	667	164,496	35,285,876	4,188,439	666	22,553,323	12,731,941	612	53,184	303,359	303,247	344,218	230,667	338,337	377,832	204,402	301,401	301,270	343,275	229,062	340,302	317,918	350,630	244,842	
6月	1,767,478	103,274	60,669	4,535	35,374,200	660	168,400	35,321,290	4,185,233	659	22,565,100	12,755,572	618	52,910	302,993	302,879	343,824	230,445	337,217	378,684	206,900	301,025	300,893	342,866	228,835	338,717	317,654	350,348	244,689	
7月	1,771,928	103,111	62,136	4,511	35,382,062	663	174,849	35,329,281	4,178,320	662	22,569,688	12,758,975	618	52,781	303,774	303,665	344,701	231,073	336,819	376,600	207,650	301,753	301,627	343,695	229,406	338,369	318,860	351,568	245,859	
北海道	80,378	3,210	1,413	296	1,166,226	19	2,958	1,163,559	106,820	19	729,167	434,129	263	2,667	260,464	260,135	291,225	207,875	327,719	404,075	187,789	258,217	257,849	289,817	204,732	327,719	282,756	304,514	241,642	
青森	15,180	569	525	132	268,787	1	963	267,688	18,038	1	152,709	114,979	—	1,099	230,480	230,230	263,211	186,425	—	291,419	180,000	228,490	227,771	260,976	184,981	—	264,262	289,079	213,143	
岩手	16,462	1,195	555	32	280,924	1	1,001	280,615	34,466	1	166,273	114,342	—	309	234,452	234,308	264,324	190,659	—	365,502	200,000	230,055	229,885	260,686	189,617	—	265,892	283,251	205,176	
宮城	30,447	1,603	932	117	495,422	9	1,857	494,182	54,202	8	319,628	179,553	1	1,240	269,216	268,888	304,169	207,066	190,000	399,829	209,556	266,763	266,388	303,121	205,274	190,000	289,179	311,400	227,564	
秋田	14,114	1,061	390	33	223,796	1	744	223,152	34,318	1	129,589	94,065	4	138	232,853	232,838	262,792	191,560	194,500	256,913	300,000	228,184	228,164	259,266	187,564	620,000	258,627	279,669	219,096	
山形	16,514	858	515	35	273,124	2	1,016	272,987	23,300	2	160,925	112,037	25	137	243,522	243,521	277,845	194,191	373,200	245,708	129,000	241,069	241,066	275,889	191,108	373,200	269,829	298,612	227,652	
福島	28,784	1,273	824	65	438,935	5	1,949	438,429	45,419	5	256,818	181,610	1	506	252,812	252,743	288,811	201,739	340,000	312,656	138,000	250,320	250,239	287,078	198,565	340,000	274,409	303,331	230,516	
茨城	26,155	1,520	1,092	39	504,745	12	2,432	504,027	63,293	12	320,090	183,935	2	718	287,057	286,956	324,679	221,311	150,000	358,326	181,167	283,597	283,476	320,888	219,566	150,000	311,190	349,726	234,768	
栃木	22,254	1,406	835	—	389,760	9	1,785	389,760	44,013	9	243,137	146,609	14	—	280,701	280,701	318,800	217,510	372,143	—	184,444	278,233	278,233	317,162	214,963	372,143	300,092	330,840	240,019	
群馬	25,646	1,396	971	—	443,573	7	2,134	443,573	63,715	7	284,878	158,694	1	—	279,853	279,853	315,473	215,910	160,000	—	279,714	277,615	277,615	313,152	214,083	160,000	293,196	329,172	227,006	
埼玉県	60,101	3,246	1,805	1	1,034,624	40	4,249	1,034,622	143,695	40	664,806	369,795	21	2	298,911	298,910	337,409	229,700	286,190	480,000	214,450	295,787	295,787	334,720	227,445	286,190	318,278	353,102	245,388	
千葉県	46,551	3,080	1,473	96	804,142	31	3,741	803,053	98,497	31	487,693	315,358	2	1,089	294,119	294,205	333,727	233,086	300,000	230,270	177,032	291,250	291,344	331,353	231,704	300,000	314,673	348,889	245,125	
東京都	291,913	22,957	13,525	180	9,959,825	195	58,071	9,954,219	1,259,677	195	6,488,928	3,465,158	133	5,606	348,478	348,406	394,135	262,772	365,263	476,979	230,359	348,062	347,979	395,591	262,230	374,872	351,354	385,077	267,432	
神奈川県	79,956	4,164	2,587	107	1,565,172	52	6,519	1,562,783	187,984	52	1,067,731	495,405	7	2,389	331,132	330,957	367,732	251,640	400,000	445,479	213,231	330,175	329,975	367,166	250,959	400,000	338,146	371,714	257,081	
新潟	35,457	2,059	1,345	46	663,392	2	3,600	662,905	54,457	2	426,471	236,434	—	487	273,206	273,129	309,279	207,922	—	378,160	209,000	272,158	272,073	309,220	205,979	—	284,920	309,896	232,221	
富山	16,957	1,256	850	28	321,078	1	1,783	320,866	38,913	1	203,796	117,070	—	212	283,280	283,236	323,199	213,669	—	349,943	190,000	282,617	282,566	324,182	211,775	—	288,990	316,546	229,253	
石川	18,404	1,211	788	113	293,875	5	1,590	293,241	48,105	5	179,105	114,135	1	634	270,150	270,170	308,119	210,615	560,000	260,991	184,000	265,250	265,261	303,474	207,965	560,000	295,186	329,481	227,101	
福山	14,590	901	598	87	210,157	4	1,275	209,810	22,564	4	121,712	88,098	—	347	263,975	263,967	305,968	205,988	—	257,043	150,000	258,654	258,657	301,355	204,011	—	308,219	335,181	233,208	
山梨	12,735	878	398	—	166,293	4	717	166,293	21,661	4	102,109	64,184	—	—	278,661	278,661	318,772	214,849	—	—	269,500	271,447	271,447	311,203	214,074	—	326,830	357,551	224,061	
長野	31,861	2,465	1,086	—	504,453	7	2,585	504,453	81,365	7	313,886	190,564	3	—	278,290	278,290	317,567	213,596	213,333	—	125,714	274,129	274,129	315,051	209,947	213,333	299,927	329,275	236,855	
岐阜	27,574	1,230	890	—	458,253	9	2,117	458,253	39,532	9	295,426	162,778	49	—	281,403	281,403	320,235	210,902	364,041	—	216,222	278,885	278,885	318,032	209,631	364,041	308,073	341,285	227,553	
静岡県	51,975	2,753	1,837	107	919,243	10	4,236	917,734	122,719	10	592,260	325,474	—	1,509	295,370	295,201	336,069	220,833	—	398,530	211,800	292,455	292,254	334,539	219,638	—	314,370	344,661	231,520	
愛知県	100,405	5,321	3,329	81	2,197,907	15	10,273	2,197,046	222,116	15	1,539,863	657,183	—	861	321,379	321,352	359,956	230,898	—	392,302	182,800	320,274	320,243	360,120	230,327	—	331,208	358,644	237,761	
三重	22,919	1,202	745	74	346,616	3	1,704	345,639	33,137	3	211,514	134,125	—	977	284,391	284,025	325,453	218,695	—	413,898	98,000	281,128	280,713	323,452	217,801	—	315,267	340,252	236,059	
滋賀	16,408	810	669	—	258,690	3	1,611	258,690	29,309	3	160,460	98,226	4	—	285,740	285,740	327,702	217,197	160,000	—	190,667	282,241	282,241	325,201	210,985	160,000	313,119	348,318	262,023	
東京都	40,593	1,798	1,210	11	628,913	13	3,094	628,870	77,349	13	393,379	235,491	—	43	295,540	295,547	333,741	231,746	—	184,512	150,308	292,896	292,904	331,413	227,722	—	314,396	351,032	258,621	
大阪府	149,219	9,008	4,511	117	3,128,129	62	13,765	3,125,399	414,512	62	2,089,522	1,035,865	12	2,730	321,649	321,568	360,345													

第1表(続) 厚生年金保険 都道府県別適用状況、標準報酬月額、賞与支払状況

都道府県別	賞 与 支 払 状 況													
	事業所数	船舶所 有者数	被 保 険 者 数					標 準 賞 与 額 の 平 均						
			合計	船員を除く 合計	一般男子	女子	坑内員	船員	平均	船員を除く 平均	一般男子	女子	坑内員	船員
円														
平成 25 年 2月	43,433	7	713,663	713,571	459,101	254,255	215	92	279,425	279,431	316,824	211,991	183,912	231,685
3月	51,345	86	1,775,257	1,773,382	1,087,064	686,289	29	1,875	216,967	216,941	259,137	150,105	183,000	241,241
4月	34,587	50	1,222,910	1,222,163	826,525	395,635	3	747	227,873	227,822	261,355	157,769	15,000	311,485
5月	27,366	38	767,758	767,415	524,018	243,396	1	343	278,386	278,284	312,983	203,580	270,000	505,359
6月	160,811	286	9,244,407	9,240,559	6,057,107	3,183,331	121	3,848	549,493	549,477	649,520	359,118	563,364	587,872
7月	353,072	1,030	11,947,202	11,928,748	7,892,532	4,036,081	135	18,454	412,980	412,854	481,015	279,561	584,489	494,420
北 海 道	9,977	23	234,676	234,115	153,976	80,136	3	561	301,543	301,181	344,289	218,364	23,000	452,585
青 森	2,389	5	61,099	61,056	33,422	27,634	—	43	261,100	260,836	310,161	201,181	—	635,372
岩 手	2,614	3	75,147	75,125	42,843	32,282	—	22	264,767	264,722	306,486	209,295	—	417,864
宮 城	5,219	19	142,388	142,170	89,241	52,928	1	218	311,432	311,191	356,444	234,892	200,000	468,592
秋 田	2,059	2	61,171	61,153	35,442	25,711	—	18	270,343	270,272	289,542	243,709	—	510,111
山 形	2,585	1	80,314	80,292	49,541	30,751	—	22	278,359	278,252	313,606	221,296	—	669,045
福 島	4,260	2	129,687	129,665	71,998	57,667	—	22	309,355	309,373	380,644	220,390	—	205,955
茨 城	5,632	2	148,089	148,025	92,554	55,471	—	64	322,996	322,788	372,966	239,066	—	802,734
栃 木	4,254	—	116,154	116,154	72,944	43,197	13	—	348,058	348,058	400,589	259,242	712,538	—
群 馬	5,768	—	167,485	167,485	111,606	55,879	—	—	358,560	358,560	404,622	266,562	—	—
埼 千	13,789	—	415,469	415,469	264,241	151,225	3	—	389,133	389,133	459,172	266,750	423,667	—
東 京	9,678	14	275,312	275,187	171,810	103,376	1	125	346,154	346,133	396,367	262,646	163,000	392,480
神 奈 川	58,169	96	2,927,069	2,924,092	2,040,831	883,199	62	2,977	494,496	494,394	566,467	327,828	867,629	594,669
新 潟	18,295	41	615,834	614,701	429,581	185,114	6	1,133	449,862	449,611	515,506	296,189	636,833	667,587
	7,020	15	215,177	214,860	133,144	81,716	—	317	309,992	309,818	354,417	237,149	—	428,492
富 石	4,504	—	146,874	146,874	95,619	51,255	—	—	394,470	394,470	450,825	289,336	—	—
山 川	5,134	3	132,293	132,281	83,521	48,760	—	12	338,726	338,708	385,973	257,749	—	534,417
福 山	3,365	5	83,314	83,270	48,747	34,523	—	44	328,868	328,808	385,248	249,355	—	253,023
山 梨	2,316	—	56,521	56,521	33,099	23,422	—	—	294,655	294,655	339,395	231,430	—	—
山 長	4,636	—	167,722	167,722	105,347	62,374	1	—	361,707	361,707	421,631	260,503	58,000	—
岐 静	6,230	—	169,161	169,161	118,287	50,870	4	—	353,137	353,137	403,247	236,637	95,750	—
愛 知	15,007	23	400,642	400,379	272,009	128,370	—	263	410,700	410,639	474,449	275,428	—	504,038
三 重	23,151	28	978,928	978,399	739,261	239,138	—	529	536,450	536,484	609,057	312,136	—	473,550
滋 賀	4,854	14	103,742	103,556	66,483	37,073	—	186	331,930	331,880	380,015	245,559	—	359,785
	3,436	—	84,482	84,482	53,132	31,350	—	—	347,106	347,106	406,568	246,331	—	—
京 都	7,535	1	195,796	195,793	124,698	71,095	—	3	369,118	369,121	423,405	273,910	—	117,333
大 阪	31,374	67	1,263,885	1,262,340	861,015	401,323	2	1,545	464,160	464,053	531,701	318,921	207,000	551,473
兵 庫	13,478	59	391,619	390,573	245,937	144,636	—	1,046	362,728	362,556	421,075	263,051	—	427,016
奈 良	2,479	—	61,641	61,641	36,473	25,167	1	—	339,126	339,126	383,346	275,041	334,000	—
和 歌 山	2,851	12	56,749	56,625	36,665	19,960	—	124	324,434	324,387	364,458	250,779	—	345,871
鳥 取	1,700	5	42,806	42,776	23,538	19,238	—	30	278,196	278,061	316,552	230,965	—	470,567
島 根	2,148	5	49,877	49,763	28,912	20,851	—	114	281,739	281,420	317,624	231,220	—	421,000
岡 山	5,020	37	140,868	140,391	87,146	53,236	9	477	328,380	327,883	380,392	241,927	325,556	474,717
広 島	8,722	97	289,337	288,075	193,398	94,677	—	1,262	371,385	371,144	425,263	260,596	—	426,376
山 口	4,400	68	111,134	110,063	67,320	42,743	—	1,071	364,935	363,847	419,492	276,206	—	476,709
徳 島	1,940	11	47,024	46,825	26,808	20,017	—	199	349,574	348,809	420,182	253,222	—	529,467
香 川	2,940	29	76,220	75,934	49,554	26,380	—	286	304,544	304,219	349,581	219,009	—	390,871
愛 媛	4,324	132	122,029	119,902	76,096	43,802	4	2,127	327,963	326,728	380,400	233,502	136,500	397,594
高 知	1,915	11	36,353	36,267	20,812	15,455	—	86	228,300	227,930	265,989	176,678	—	384,326
福 岡	15,564	58	473,375	472,093	285,549	186,519	25	1,282	352,011	351,473	406,883	266,660	226,440	550,054
佐 賀	2,061	8	63,597	63,531	35,179	28,352	—	66	326,200	326,052	395,029	240,466	—	468,061
長 崎	4,159	47	99,764	99,074	53,654	45,420	—	690	291,723	290,946	332,821	241,478	—	403,336
熊 本	4,731	20	129,868	129,710	69,095	60,615	—	158	281,276	281,329	327,445	228,762	—	237,361
大 分	2,922	22	69,414	69,055	39,611	29,444	—	359	314,534	313,470	359,038	252,167	—	519,259
宮 崎	2,734	6	66,562	66,446	34,772	31,674	—	116	258,317	258,395	300,051	212,664	—	213,948
鹿 児 島	3,812	25	112,292	111,779	59,061	52,718	—	513	281,527	280,621	331,959	223,105	—	478,965
沖 縄	1,922	14	58,242	57,898	28,560	29,338	—	344	253,114	251,359	299,517	204,477	—	548,561

第2表 厚生年金保険 標準報酬月額別被保険者数

標準報酬月額	合 計		船員を除く合計		一般男子	女 子	坑内員	船 員
		割合(%)		割合(%)				
万円								
総 計	35,382,062	100.00	35,329,281	100.00	22,569,688	12,758,975	618	52,781
9.8	453,289	1.28	452,236	1.28	232,825	219,410	1	1,053
10.4	90,147	0.25	90,016	0.25	22,942	67,074	-	131
11.0	177,095	0.50	176,955	0.50	43,160	133,795	-	140
11.8	344,762	0.97	344,164	0.97	90,794	253,367	3	598
12.6	426,951	1.21	426,375	1.21	100,429	325,946	-	576
小 計	1,492,244	4.22	1,489,746	4.22	490,150	999,592	4	2,498
13.4	580,753	1.64	580,434	1.64	147,179	433,255	-	319
14.2	681,790	1.93	681,565	1.93	178,227	503,337	1	225
15.0	1,003,129	2.84	1,002,352	2.84	333,328	669,019	5	777
16.0	1,063,695	3.01	1,063,343	3.01	344,981	718,352	10	352
17.0	1,105,615	3.12	1,105,197	3.13	392,384	712,811	2	418
小 計	4,434,982	12.53	4,432,891	12.55	1,396,099	3,036,774	18	2,091
18.0	1,214,051	3.43	1,213,135	3.43	486,576	726,552	7	916
19.0	1,166,234	3.30	1,165,714	3.30	474,947	690,726	41	520
20.0	2,098,103	5.93	2,096,603	5.93	1,009,559	1,087,030	14	1,500
22.0	2,483,971	7.02	2,482,534	7.03	1,282,750	1,199,765	19	1,437
24.0	2,343,458	6.62	2,341,598	6.63	1,348,984	992,596	18	1,860
小 計	9,305,817	26.30	9,299,584	26.32	4,602,816	4,696,669	99	6,233
26.0	2,323,006	6.57	2,320,663	6.57	1,487,154	833,468	41	2,343
28.0	2,010,581	5.68	2,008,349	5.68	1,379,271	629,035	43	2,232
30.0	1,962,231	5.55	1,958,851	5.54	1,422,771	536,021	59	3,380
32.0	1,614,379	4.56	1,612,180	4.56	1,227,751	384,388	41	2,199
34.0	1,420,031	4.01	1,417,548	4.01	1,118,565	298,867	116	2,483
小 計	9,330,228	26.37	9,317,591	26.37	6,635,512	2,681,779	300	12,637
36.0	1,354,995	3.83	1,352,030	3.83	1,097,092	254,912	26	2,965
38.0	1,389,830	3.93	1,386,624	3.92	1,157,760	228,845	19	3,206
41.0	1,478,903	4.18	1,474,876	4.17	1,256,918	217,936	22	4,027
44.0	1,140,647	3.22	1,137,341	3.22	997,911	139,397	33	3,306
47.0	905,831	2.56	903,037	2.56	808,934	94,076	27	2,794
小 計	6,270,206	17.72	6,253,908	17.70	5,318,615	935,166	127	16,298
50.0	836,583	2.36	833,987	2.36	741,098	92,866	23	2,596
53.0	595,703	1.68	593,794	1.68	545,385	48,394	15	1,909
56.0	492,150	1.39	490,557	1.39	451,993	38,558	6	1,593
59.0	434,475	1.23	433,160	1.23	394,614	38,540	6	1,315
62.0	2,189,674	6.19	2,184,063	6.18	1,993,406	190,637	20	5,611
小 計	4,548,585	12.86	4,535,561	12.84	4,126,496	408,995	70	13,024

第3表 厚生年金保険 標準賞与額別被保険者数

標準賞与額別被保険者数								
標準賞与額	合計		船員を除く合計		一般男子	女子	坑内員	船員
		割合(%)		割合(%)				
総計	11,947,202	100.00	11,928,748	100.00	7,892,532	4,036,081	135	18,454
万円以上								
万円未満								
0.1 ~ 5	881,943	7.38	881,664	7.39	378,640	503,020	4	279
5 ~ 10	905,176	7.58	904,767	7.58	452,020	452,741	6	409
10 ~ 15	868,176	7.27	867,487	7.27	481,424	386,056	7	689
15 ~ 20	891,422	7.46	890,750	7.47	492,805	397,938	7	672
20 ~ 25	942,587	7.89	941,700	7.89	563,681	378,010	9	887
小計	4,489,304	37.58	4,486,368	37.61	2,368,570	2,117,765	33	2,936
25 ~ 30	873,508	7.31	872,443	7.31	533,003	339,430	10	1,065
30 ~ 35	881,698	7.38	880,498	7.38	553,393	327,096	9	1,200
35 ~ 40	785,478	6.57	783,913	6.57	503,462	280,446	5	1,565
40 ~ 45	719,068	6.02	717,427	6.01	484,513	232,910	4	1,641
45 ~ 50	603,100	5.05	601,573	5.04	425,743	175,825	5	1,527
小計	3,862,852	32.33	3,855,854	32.32	2,500,114	1,355,707	33	6,998
50 ~ 55	541,342	4.53	539,794	4.53	404,371	135,423	-	1,548
55 ~ 60	434,267	3.63	432,913	3.63	335,875	97,036	2	1,354
60 ~ 65	372,149	3.11	371,029	3.11	295,993	75,030	6	1,120
65 ~ 70	303,303	2.54	302,403	2.54	249,468	52,931	4	900
70 ~ 75	266,197	2.23	265,329	2.22	224,092	41,227	10	868
小計	1,917,258	16.05	1,911,468	16.02	1,509,799	401,647	22	5,790
75 ~ 80	216,159	1.81	215,456	1.81	184,068	31,382	6	703
80 ~ 85	189,791	1.59	189,298	1.59	165,650	23,640	8	493
85 ~ 90	153,437	1.28	153,037	1.28	135,670	17,362	5	400
90 ~ 95	134,890	1.13	134,553	1.13	120,739	13,811	3	337
95 ~ 100	113,589	0.95	113,362	0.95	102,860	10,497	5	227
小計	807,866	6.76	805,706	6.75	708,987	96,692	27	2,160
100 ~ 105	106,948	0.90	106,777	0.90	96,851	9,924	2	171
105 ~ 110	77,387	0.65	77,292	0.65	70,818	6,472	2	95
110 ~ 115	71,202	0.60	71,115	0.60	65,182	5,929	4	87
115 ~ 120	60,511	0.51	60,467	0.51	55,411	5,053	3	44
120 ~ 125	59,585	0.50	59,560	0.50	55,029	4,530	1	25
小計	375,633	3.14	375,211	3.15	343,291	31,908	12	422
125 ~ 130	48,556	0.41	48,520	0.41	44,814	3,704	2	36
130 ~ 135	41,792	0.35	41,764	0.35	38,463	3,300	1	28
135 ~ 140	36,748	0.31	36,738	0.31	34,008	2,728	2	10
140 ~ 145	31,949	0.27	31,935	0.27	29,800	2,133	2	14
145 ~ 150	28,150	0.24	28,145	0.24	26,228	1,917	-	5
小計	187,195	1.57	187,102	1.57	173,313	13,782	7	93
150 ~	307,094	2.57	307,039	2.57	288,458	18,580	1	55

第4表 厚生年金保険 都道府県別年金受給権者状況(厚生年金保険計)  
(月末現在)

都道府県別	合 計			老 齢 年 金			通 算 老 齢 年 金			障 害 年 金			遺 族 年 金			通算遺族年金	
	件数	年金額	(別掲)基礎年金額	件数	年金額	(別掲)基礎年金額	件数	年金額	(別掲)基礎年金額	件数	年金額	(別掲)基礎年金額	件数	年金額	(別掲)基礎年金額	件数	年金額
平成 25 年	33,951,648	27,893,165,184	13,900,420,388	15,204,366	19,580,026,038	7,502,124,388	12,800,172	2,566,711,513	6,039,544,038	563,274	450,289,674	222,918,580	5,328,179	5,281,577,014	135,833,382	55,657	14,560,946
2月	34,052,528	27,906,070,931	13,992,675,651	15,233,006	19,581,727,124	7,549,189,503	12,861,976	2,570,324,794	6,082,638,130	564,321	450,547,686	223,537,679	5,338,062	5,289,034,128	137,310,340	55,163	14,437,200
3月	34,127,493	27,894,375,476	14,059,800,614	15,269,970	19,569,032,253	7,594,191,098	12,908,365	2,570,747,319	6,123,771,521	564,963	450,499,645	223,332,038	5,329,495	5,289,776,873	118,505,957	54,700	14,319,385
4月	34,213,778	27,881,885,667	14,145,384,020	15,295,479	19,544,519,944	7,637,178,041	12,957,141	2,573,471,235	6,164,179,112	566,040	450,854,979	224,069,295	5,340,850	5,298,830,627	119,957,572	54,268	14,208,882
5月	34,263,919	27,843,849,691	14,206,705,421	15,297,366	19,495,887,145	7,666,724,084	12,992,981	2,573,661,981	6,193,982,850	566,645	450,887,103	224,521,455	5,353,110	5,309,321,098	121,477,033	53,817	14,092,365
6月	34,316,645	27,793,436,289	14,287,525,502	15,295,365	19,433,150,194	7,706,181,375	13,032,293	2,574,498,604	6,232,769,935	568,146	451,481,048	225,436,888	5,367,429	5,320,317,233	123,137,303	53,412	13,989,210
北 青 海	1,573,995	1,111,977,635	617,578,071	609,804	726,331,194	287,834,408	675,323	125,065,814	313,717,022	28,609	21,952,417	10,692,857	257,303	237,947,525	5,333,784	2,956	680,686
道 森	366,163	207,023,211	147,309,902	128,643	131,145,491	61,483,138	171,444	28,028,424	81,652,942	5,954	4,237,617	2,559,167	59,386	43,452,992	1,614,654	736	159,087
岩 手	377,971	241,340,227	155,970,814	156,160	161,359,769	75,006,978	152,769	26,897,017	76,507,652	6,623	4,755,026	2,607,647	61,838	48,196,769	1,848,536	581	131,646
宮 城	578,782	439,739,822	238,321,561	255,280	308,200,733	124,906,771	221,877	41,971,256	106,616,375	9,641	7,556,554	3,872,905	91,061	81,786,084	2,925,510	923	225,195
秋 田	338,803	208,169,539	140,069,770	136,601	137,167,648	66,127,522	138,292	23,593,741	70,601,704	5,321	3,835,288	2,059,497	57,855	43,421,372	1,281,047	734	151,489
山 福	346,888	225,696,754	150,662,055	156,301	157,452,841	77,420,892	131,341	23,210,756	69,447,629	6,196	4,343,980	2,470,041	52,431	40,554,927	1,323,493	619	134,250
山 形	551,105	390,169,570	224,468,189	251,823	270,735,966	119,450,364	202,052	37,845,838	98,552,678	10,039	7,457,838	3,882,148	86,389	74,002,818	2,582,999	802	187,669
茨 城	714,686	570,300,080	301,143,307	323,317	411,053,125	162,815,221	276,054	52,062,004	130,740,250	10,682	8,533,279	4,697,261	103,850	98,444,980	2,890,575	783	206,692
茨 橋	506,374	390,459,891	211,288,574	229,980	277,650,913	114,731,527	192,050	37,178,384	114,731,527	7,473	5,914,589	3,105,394	76,208	69,558,255	2,042,529	663	157,750
群 馬	553,359	412,967,793	238,142,914	243,868	291,204,927	124,674,398	219,780	43,314,743	107,515,965	8,714	6,702,931	3,837,163	80,087	71,537,646	2,115,388	910	207,546
埼 千	1,789,692	1,552,760,764	766,255,785	810,660	1,118,200,321	421,396,443	695,952	140,864,207	328,129,840	24,062	20,383,909	10,284,210	256,973	272,705,980	6,445,292	2,045	606,347
東 武	1,534,649	1,377,412,444	659,104,895	697,844	997,933,603	588,854	116,727,908	27,828,858	212,876	18,641,783	9,200,063	224,271	242,571	243,595,669	5,523,704	1,804	513,480
奈 京	2,917,343	2,627,086,156	1,222,841,022	1,262,615	1,814,183,515	647,641,482	1,138,584	253,796,366	548,570,396	41,818	35,270,316	17,061,728	469,553	522,359,587	9,567,417	4,773	1,476,373
神 奈	2,217,920	2,150,669,335	937,107,116	1,025,220	1,538,725,141	537,157,876	807,439	166,144,506	379,314,110	32,161	27,545,458	13,071,998	350,447	417,439,785	7,963,132	2,653	814,445
新 潟	739,408	547,555,577	311,500,424	350,561	385,157,146	171,762,321	259,156	49,807,752	132,270,142	12,633	9,413,503	4,609,142	115,895	102,910,118	2,858,819	1,163	267,059
宮 石	372,796	305,011,058	160,627,609	188,656	218,078,543	95,967,795	116,859	23,552,792	61,070,702	6,116	4,759,344	2,384,117	60,415	58,441,437	1,204,995	750	178,943
福 山	356,140	273,675,234	151,996,647	165,783	191,508,762	129,746	129,746	27,580,535	66,065,439	6,156	4,710,913	2,369,505	53,719	49,692,782	1,184,606	736	182,242
山 井	253,770	199,336,970	107,648,906	129,477	144,957,825	63,132,750	82,434	17,894,408	42,120,426	4,405	3,359,200	1,506,792	37,063	33,032,209	888,938	391	93,328
山 長	225,978	156,960,957	96,663,222	92,809	107,968,158	46,866,614	96,543	19,590,342	47,472,702	3,383	2,563,436	1,568,998	32,890	26,573,971	954,908	353	85,050
梨 野	693,373	525,073,967	304,194,761	327,937	374,207,792	167,230,014	254,622	54,029,940	129,824,379	11,700	8,774,842	4,773,485	98,109	87,830,246	2,366,882	1,005	231,147
岐 静	610,270	474,840,304	259,655,300	270,887	332,080,800	139,172,329	233,460	47,215,553	114,592,760	9,944	7,899,660	3,698,061	94,972	87,395,579	2,192,150	1,007	248,711
岡 岡	1,133,985	941,397,983	482,532,484	545,990	673,952,681	278,359,740	398,507	83,141,539	193,575,435	18,660	14,940,685	6,857,126	169,205	168,929,931	3,740,183	1,623	433,147
三 重	1,899,197	1,672,942,298	808,794,915	890,701	1,199,125,285	466,854,303	680,121	137,496,573	322,461,709	31,516	26,005,420	12,424,996	294,245	309,598,602	7,053,907	2,614	716,419
滋 賀	535,760	434,983,748	230,161,588	249,635	310,532,277	129,138,462	194,169	38,472,382	95,799,802	8,885	6,987,508	3,461,101	82,283	78,793,859	1,762,223	788	197,722
京 大	281,516	211,137,003	112,623,110	114,162	141,894,881	66,877,307	139,670	28,489,738	67,631,233	6,187	5,034,889	2,324,136	57,751	56,522,280	1,320,840	619	152,128
阪 和	710,302	583,262,674	296,426,227	311,003	405,892,259	158,746,548	277,276	57,141,290	131,386,690	11,766	9,607,461	4,096,067	109,006	110,280,691	2,196,922	1,251	340,974
兵 庫	2,293,648	1,971,395,032	943,378,066	1,014,723	1,364,958,493	519,687,734	864,534	176,037,673	400,583,072	40,328	33,361,797	15,490,187	370,752	396,020,540	7,617,073	3,311	1,016,529
奈 和	1,561,795	1,389,389,255	642,785,889	699,210	967,304,097	358,543,206	571,947	111,546,899	268,811,290	24,737	20,883,659	10,083,070	263,548	289,016,242	5,348,323	2,353	638,357
歌 山	375,314	327,932,499	156,070,476	162,636	233,847,881	84,589,217	147,262	27,720,321	67,884,362	5,493	4,650,880	2,305,805	59,319	61,541,912	1,291,092	604	171,506
鳥 島	187,894	132,478,894	77,632,658	87,981	92,338,034	42,430,502	66,944	13,189,291	33,338,549	3,239	2,344,869	1,252,799	29,361	24,520,376	610,809	369	86,324
岡 山	246,574	171,706,027	104,038,695	113,897	118,668,982	56,585,193	88,372	17,100,834	44,984,083	4,590	3,371,205	1,730,676	39,153	32,438,536	738,743	562	126,471
広 山	608,449	485,967,513	260,391,573	296,581	347,785,371	151,096,439	206,919	40,470,228	103,168,849	10,676	8,388,630	4,134,872	93,312	89,099,251	1,991,414	961	224,033
徳 香	882,396	738,433,594	363,363,166	414,976	518,211,969	208,802,095	305,533	60,549,855	146,005,372	16,257	13,009,246	5,796,452	144,073	146,259,286	2,759,246	1,557	403,238
愛 高	500,749	410,112,450	202,413,593	227,485	281,262,968	175,896	175,896	32,683,328	84,618,986	8,117	6,498,506	3,093,493	88,264	89,422,872	1,465,919	987	247,041
福 岡	230,617	159,248,842	94,066,437	105,273	111,593,988	49,934,080	86,775	16,068,362	41,612,618	4,361	3,209,301	1,807,200	33,839	28,294,551	712,539	369	82,641
愛 愛	320,856	248,440,476	135,025,542	151,637	177,021,423	74,835,180	114,699	22,520,243	56,945,889	5,399	4,194,241	2,223,309	48,565	44,576,775	1,021,165	556	127,795
高 福	446,800	318,803,668	181,526,448	191,372	217,184,520	176,595	32,106,427	92,996,726	83,546,081	8,603	6,490,525	3,489,662	69,483	62,843,338	1,493,978	747	178,858
佐 熊	233,730	155,985,614	95,639,088	99,351	106,294,646	47,656,835	95,407	17,768,678	45,692,528	4,265	3,136,798	1,570,268	34,284	28,681,298	719,457	423	104,194

第4表(続) 厚生年金保険 都道府県別年金受給権者状況(厚生年金保険計)  
(新規裁定)

都道府県別	合 計			老 齢 年 金			通 算 老 齢 年 金			障 害 年 金			遺 族 年 金			通算遺族年金	
	件数	年金額	(別掲)基礎年金額	件数	年金額	(別掲)基礎年金額	件数	年金額	(別掲)基礎年金額	件数	年金額	(別掲)基礎年金額	件数	年金額	(別掲)基礎年金額	件数	年金額
	千円			千円			千円			千円			千円			千円	
平成 25 年 2月	171,169	106,949,282	13,209,305	66,533	64,244,927	2,242,045	70,285	9,540,482	8,255,560	2,884	2,134,718	1,242,457	31,462	31,028,024	1,469,244	5	1,130
3月	172,035	107,750,685	13,485,280	67,232	66,730,271	2,411,560	72,792	10,378,497	8,282,681	2,881	2,137,103	1,250,243	29,121	28,503,068	1,540,796	9	1,745
4月	163,971	102,535,034	12,344,620	63,768	63,742,730	2,245,165	69,896	10,022,518	7,648,022	2,615	1,959,861	1,171,345	27,688	26,808,767	1,280,089	4	1,158
5月	160,887	94,471,562	13,666,608	53,002	52,094,952	2,430,066	74,451	10,376,303	8,375,721	3,052	2,314,036	1,338,741	30,380	29,686,079	1,522,080	2	193
6月	124,251	68,867,250	11,426,921	31,368	28,625,117	1,892,313	59,529	8,105,745	6,879,292	2,569	1,933,556	1,082,641	30,783	30,201,995	1,572,676	2	839
7月	129,398	67,996,330	12,850,351	29,849	26,257,699	2,063,855	64,036	8,767,362	7,567,436	3,469	2,561,307	1,510,855	32,039	30,408,871	1,708,205	5	1,091
北 海 道	6,641	2,932,435	652,886	1,315	1,090,799	98,427	3,623	439,537	438,668	146	104,019	53,385	1,557	1,298,080	62,405	—	—
青 森 県	1,786	645,711	212,676	377	251,745	25,798	997	149,801	149,801	39	24,638	11,660	372	252,954	25,417	1	318
岩 手 県	1,573	638,612	141,129	415	261,302	14,541	690	83,754	81,458	44	27,124	18,572	424	266,433	26,559	—	—
宮 城 県	2,536	1,269,162	293,380	675	570,618	56,942	1,229	161,934	173,950	67	48,956	24,724	565	487,654	37,764	—	—
秋 田 県	1,321	561,685	139,548	341	229,259	19,698	584	71,490	93,617	37	23,654	11,827	359	237,282	14,406	—	—
山 形 県	1,247	604,324	154,053	449	314,844	39,547	496	68,357	94,546	29	19,059	11,070	273	202,064	8,889	—	—
福 岡 県	2,273	1,087,380	229,855	670	474,419	46,531	957	128,732	122,097	59	39,543	22,849	587	444,685	38,378	—	—
茨 城 県	2,924	1,428,958	324,201	695	610,619	49,135	1,505	195,743	201,600	66	46,938	27,342	658	575,658	46,125	—	—
栃 木 県	2,027	988,288	226,466	518	443,093	51,195	1,031	141,442	131,592	42	32,254	16,075	436	371,499	27,604	—	—
群 馬 県	1,963	948,611	212,739	444	373,024	39,996	999	142,075	126,734	52	38,802	22,456	468	394,710	23,553	—	—
埼 千 県	7,601	4,206,209	748,574	1,748	1,743,269	134,193	3,980	576,165	434,769	149	116,262	77,062	1,724	1,770,513	102,550	—	—
東 京 都	6,127	3,410,068	666,152	1,244	1,278,835	94,918	3,223	446,985	406,162	157	120,663	70,861	1,503	1,563,585	94,211	—	—
神 奈 川 県	11,207	6,850,867	1,187,313	2,653	2,837,731	248,897	5,564	895,830	645,464	334	252,585	147,370	2,656	2,864,721	145,582	—	—
新 潟 県	8,252	5,146,908	824,642	1,782	1,958,624	155,546	4,216	619,519	460,876	237	189,112	94,335	2,017	2,379,653	113,885	—	—
	2,645	1,347,817	232,301	802	583,390	26,424	1,080	139,899	124,443	72	50,331	32,120	691	574,197	49,314	—	—
富 山 県	1,309	702,343	88,754	402	308,717	13,524	541	69,909	59,490	25	20,126	7,305	341	303,591	8,436	—	—
石 川 県	1,299	683,185	131,290	396	299,920	20,286	551	71,269	64,634	44	29,465	23,981	308	282,531	22,389	—	—
福 山 県	930	492,216	70,344	291	227,910	10,762	386	50,673	48,029	15	11,760	5,368	238	201,874	6,184	—	—
山 梨 県	894	409,686	109,035	203	167,147	16,390	463	71,188	68,032	23	16,889	12,309	205	154,461	12,304	—	—
山 崎 野	2,259	1,143,210	199,413	565	409,712	32,659	976	143,846	104,372	74	50,525	29,898	644	539,128	32,485	—	—
岐 阜 県	2,117	1,029,758	184,493	412	327,637	23,459	1,072	135,363	99,045	68	49,865	31,487	564	516,805	30,502	1	87
静 岡 県	3,947	2,165,662	363,734	917	759,316	55,323	1,844	267,830	196,694	137	105,736	54,366	1,049	1,032,780	57,351	—	—
愛 知 県	6,803	3,838,541	641,535	1,408	1,333,718	86,636	3,416	454,426	341,057	238	185,515	123,446	1,741	1,864,882	90,397	—	—
三 重 県	1,874	1,000,741	175,290	445	381,967	24,577	902	122,836	104,277	61	49,360	22,701	466	446,577	23,736	—	—
滋 賀 県	1,381	758,310	138,500	329	299,932	22,643	668	92,658	72,426	29	25,040	11,916	355	340,680	31,515	—	—
京 都 府	2,376	1,257,372	262,262	457	416,461	41,545	1,205	169,958	162,827	67	47,108	23,681	647	623,844	34,208	—	—
大 阪 府	8,006	4,700,175	805,164	1,724	1,676,709	146,333	3,897	561,563	484,661	228	166,067	89,828	2,156	2,295,363	84,342	1	474
兵 庫 県	5,746	3,278,864	541,870	1,169	1,150,999	73,005	2,888	375,113	332,342	119	89,396	58,097	1,570	1,663,356	78,427	—	—
奈 良 県	1,324	716,937	132,551	223	240,859	16,756	704	88,422	76,211	44	34,919	16,409	353	352,737	23,176	—	—
和 歌 山 県	957	465,394	100,843	191	176,962	15,351	483	56,885	69,256	15	10,483	6,712	268	221,064	9,524	—	—
鳥 取 県	622	284,902	42,421	169	109,682	3,332	268	37,575	30,908	11	8,773	3,343	174	128,872	4,838	—	—
島 根 県	776	394,493	53,720	223	152,365	10,101	304	40,042	26,079	27	16,885	12,703	222	185,200	4,838	—	—
岡 山 県	2,031	1,084,809	192,605	511	407,458	26,241	873	104,202	107,327	40	25,859	21,974	607	547,290	37,064	—	—
広 島 県	2,824	1,547,644	228,596	616	528,008	38,339	1,367	178,351	131,066	66	50,930	28,007	775	790,354	30,685	—	—
山 口 県	1,594	837,441	124,772	328	252,243	8,011	775	96,449	86,216	41	36,467	21,656	450	452,282	8,889	—	—
徳 島 県	817	386,079	92,239	236	186,911	20,237	387	52,129	53,735	25	18,251	15,229	169	128,788	3,038	—	—
香 川 県	1,171	551,932	114,963	275	208,033	12,210	568	73,849	66,081	27	17,651	13,594	301	252,399	23,079	—	—
愛 媛 県	1,439	658,282	114,411	280	211,438	10,936	745	88,936	73,583	41	33,226	21,036	373	324,683	8,856	—	—
高 知 県	859	411,216	100,737	241	184,926	16,651	391	51,445	63,547	37	26,365	14,354	190	148,480	6,184	—	—
福 岡 県	5,625	2,857,906	567,749	1,273	1,058,717	86,384	2,863	393,459	332,515	171	120,294	70,608	1,317	1,285,349	78,243	1	87
佐 賀 県	850	369,619	88,600	220	149,753	14,555	397	55,023	48,553	27	18,281	13,489	206	146,562	12,003	—	—
長 崎 県	1,573	729,923	147,527	381	287,431	15,938	764	96,909	85,810	46	30,988	18,510	381	314,472	27,270	1	123
熊 本 県	1,785	725,123	165,306	435	293,898	20,531	923	116,102	106,872	46	30,435	22,076	381	284,687	15,828	—	—
大 宮 府	1,289	543,584	127,331	297	213,786	14,399	668	82,524	85,595	22	14,904	12,673	302	232,371	14,664	—	—
分 岐 府	1,310	509,976	115,008	317	207,412	14,667	702	87,748	76,229	22	14,979	14,060	269	199,837	10,052	—	—
鹿 児 島 県	2,009	782,639	189,947	429	303,506	18,114	1,041	134,441	116,416	57	41,401	29,731	482	303,290	25,686	—	—
沖 縄 県	1,229	495,751	164,483	295	238,484	25,729	690	95,830	98,550	46	29,424	18,601	198	132,012	21,603	—	—
そ の 他	250	115,583	28,944	63	64,109	5,946	140	22,890	9,228	—	—	—	47	28,585	13,770	—	—

第4表(続) 厚生年金保険 都道府県別年金受給権者状況(厚生年金保険計)  
(失 権)

都道府県別	合 計			老 齢 年 金			通 算 老 齢 年 金			障 害 年 金			遺 族 年 金			通算遺族年金	
	件数	年金額	(別掲)基礎年金額	件数	年金額	(別掲)基礎年金額	件数	年金額	(別掲)基礎年金額	件数	年金額	(別掲)基礎年金額	件数	年金額	(別掲)基礎年金額	件数	年金額
	千円			千円			千円			千円			千円			千円	
平成 25 年 2月	97,565	100,601,585	32,692,895	43,422	69,049,107	19,252,655	30,413	8,722,574	12,350,563	2,360	2,245,029	959,930	20,844	20,453,844	129,746	526	131,031
3月	89,458	91,784,621	29,587,454	39,025	62,302,500	17,102,457	28,291	8,236,143	11,361,031	2,076	2,001,379	914,573	19,561	19,118,116	209,394	505	126,484
4月	106,483	98,441,392	41,807,390	39,197	62,520,259	17,394,300	27,892	7,996,406	11,368,939	2,226	2,153,540	932,579	36,697	25,651,538	12,111,572	471	119,649
5月	91,418	95,565,732	31,172,302	41,231	66,435,654	18,279,140	28,150	8,071,386	11,729,630	2,165	2,040,114	875,277	19,436	18,907,146	288,255	436	111,432
6月	91,376	96,060,598	31,186,123	41,491	66,962,500	18,403,763	28,228	8,287,464	11,592,963	2,289	2,155,972	982,013	18,914	18,537,027	207,385	454	117,636
7月	91,779	97,651,331	31,953,028	42,493	69,101,630	19,049,989	28,243	8,305,390	11,678,188	2,305	2,209,462	969,664	18,327	17,930,209	255,187	411	104,638
北 海 道	4,605	4,742,410	1,412,503	1,941	3,261,504	716,474	1,571	455,720	622,013	127	124,814	51,916	943	893,825	22,100	23	6,547
青 岩 手	996	711,024	345,050	354	465,523	157,873	418	98,313	169,163	29	23,022	14,747	189	122,065	3,268	6	2,102
宮 城 県	888	742,516	318,269	352	520,232	149,906	345	82,287	157,919	28	20,486	8,854	162	119,240	1,590	1	273
秋 田 県	1,514	1,487,811	507,538	647	1,025,828	288,339	503	203,777	146,539	35	29,440	10,064	320	283,814	5,358	9	2,190
山 形 県	883	636,835	323,380	309	396,230	147,266	366	80,966	163,778	21	15,584	9,445	185	143,564	2,891	2	491
山 福 茨 栃 群 馬	972	788,546	311,199	364	504,300	158,355	347	83,326	136,934	31	23,938	15,162	226	176,136	747	4	845
山 福 茨 栃 群 馬	1,499	1,341,191	514,908	631	903,328	279,837	514	303,260	220,658	43	41,034	19,501	303	255,271	2,966	8	1,750
山 福 茨 栃 群 馬	1,652	1,631,833	597,642	728	1,106,183	343,454	515	144,144	229,866	43	37,240	18,488	360	342,601	5,833	6	1,665
山 福 茨 栃 群 馬	1,193	1,088,184	415,406	516	744,521	241,395	406	109,747	164,014	20	17,945	7,674	247	214,736	2,324	4	1,234
山 福 茨 栃 群 馬	1,437	1,367,023	511,453	639	955,084	293,734	466	131,822	201,121	34	38,304	14,572	287	239,448	2,026	11	2,364
埼 千 東 神 奈 川 京 浜 新	4,331	4,993,627	1,632,830	2,179	3,664,086	1,049,031	1,243	404,935	517,655	102	110,183	52,627	785	810,233	13,517	22	4,190
埼 千 東 神 奈 川 京 浜 新	3,753	4,230,839	1,391,672	1,746	2,942,078	872,793	1,089	343,100	473,249	103	110,471	38,231	804	832,301	7,399	11	2,889
埼 千 東 神 奈 川 京 浜 新	7,447	8,509,658	2,525,606	3,263	5,721,242	1,465,890	2,345	758,069	974,686	166	163,771	71,573	1,650	1,860,322	13,458	23	6,254
埼 千 東 神 奈 川 京 浜 新	5,949	8,163,941	2,321,560	3,314	6,296,759	1,653,209	1,427	608,530	608,530	97	112,190	46,680	1,094	1,322,133	13,141	17	4,636
埼 千 東 神 奈 川 京 浜 新	2,255	2,300,106	811,314	1,086	1,702,141	501,370	685	189,083	283,714	53	52,763	20,004	425	355,356	6,227	6	763
富 石 福 山 長 岐 静 愛 三 滋	1,026	1,011,372	347,536	471	709,252	194,654	349	106,773	140,883	25	21,613	11,208	169	170,675	792	12	3,060
富 石 福 山 長 岐 静 愛 三 滋	786	696,196	250,175	319	447,607	137,361	270	74,746	102,996	22	18,839	10,618	171	154,077	—	4	927
富 石 福 山 長 岐 静 愛 三 滋	703	651,380	254,124	330	460,328	157,614	227	68,280	92,965	14	15,892	3,545	126	105,166	—	6	1,715
富 石 福 山 長 岐 静 愛 三 滋	552	479,731	189,069	223	318,973	101,690	204	58,086	85,804	12	12,844	1,575	108	88,932	—	5	896
富 石 福 山 長 岐 静 愛 三 滋	1,850	1,827,953	640,322	866	1,316,554	376,588	593	183,756	234,085	54	52,993	20,927	331	273,343	8,723	6	1,306
山 形 県	1,773	1,849,915	636,993	847	1,336,145	388,461	529	167,033	219,816	60	55,544	23,648	324	287,747	5,068	13	3,446
山 形 県	3,136	3,504,259	1,106,410	1,591	2,564,298	722,732	873	280,550	339,182	77	66,476	39,429	586	590,222	5,068	9	2,713
山 形 県	5,359	6,465,774	1,959,833	2,797	4,828,646	1,254,859	1,429	452,869	615,124	142	153,011	60,843	970	1,025,845	29,012	21	5,404
山 形 県	1,461	1,511,767	539,945	683	1,069,716	316,300	464	137,268	205,337	38	42,229	17,523	267	260,212	786	9	2,341
山 形 県	912	981,117	317,426	430	723,091	188,896	292	84,814	118,221	16	16,632	7,334	165	153,988	2,974	9	2,592
京 大 兵 奈 和 歌	1,823	2,046,203	632,530	910	1,529,416	401,783	522	145,030	212,165	38	36,048	13,766	345	333,425	4,816	8	2,284
京 大 兵 奈 和 歌	6,531	7,755,230	2,307,382	3,314	5,685,401	1,485,316	1,777	568,654	746,162	150	140,224	62,059	1,260	1,352,890	13,844	30	8,060
京 大 兵 奈 和 歌	4,839	5,628,462	1,627,002	2,268	3,939,124	1,017,539	1,332	403,787	544,128	134	135,309	54,819	1,079	1,142,838	10,516	26	7,404
京 大 兵 奈 和 歌	927	1,034,713	345,813	432	740,464	216,383	289	88,646	121,637	17	18,618	5,848	186	185,905	1,946	3	1,080
京 大 兵 奈 和 歌	844	826,508	278,663	356	568,645	148,128	289	80,094	122,547	12	9,702	5,505	181	166,176	2,482	6	1,891
鳥 島 岡 広 山	522	461,802	164,000	230	321,390	93,386	174	47,910	64,516	15	12,827	5,309	96	78,110	789	7	1,565
鳥 島 岡 広 山	536	437,719	188,951	210	282,395	102,560	190	51,142	82,262	11	8,335	3,343	124	95,668	787	1	179
鳥 島 岡 広 山	1,678	1,680,347	572,133	815	1,211,294	352,276	506	147,368	201,986	47	42,340	13,960	306	278,730	3,911	4	615
鳥 島 岡 広 山	2,298	2,403,159	743,908	1,055	1,620,877	462,804	660	208,573	241,749	67	63,884	28,954	510	507,822	10,402	6	2,004
鳥 島 岡 広 山	1,250	1,259,179	398,862	555	860,800	240,101	368	147,236	147,236	35	30,508	10,844	279	260,613	681	13	3,072
徳 香 愛 高 福	552	440,730	177,008	220	278,576	90,010	202	50,632	81,096	15	12,966	5,902	111	97,705	—	4	851
徳 香 愛 高 福	840	791,884	268,311	372	545,969	153,050	271	80,888	104,217	17	14,690	10,028	177	150,021	1,016	3	317
徳 香 愛 高 福	1,239	1,123,120	407,277	520	749,081	221,073	425	123,304	172,254	23	18,300	10,618	264	230,797	3,333	7	1,637
徳 香 愛 高 福	606	521,454	201,728	256	371,368	99,070	231	59,793	95,578	11	11,481	4,129	106	78,365	2,951	2	447
徳 香 愛 高 福	3,724	3,818,094	1,173,616	1,656	2,536,763	691,883	1,101	387,369	421,387	106	96,400	47,714	848	870,369	12,633	13	2,705
佐 長 熊 本 分 崎	680	599,783	230,386	293	406,784	129,998	215	50,615	91,747	10	8,822	5,506	157	132,353	3,136	5	1,209
佐 長 熊 本 分 崎	961	931,911	300,201	415	638,642	160,339	298	72,508	123,501	28	21,361	13,806	215	198,038	2,554	5	1,362
佐 長 熊 本 分 崎	1,333	1,139,251	474,921	564	782,827	233,984	461	115,219	212,799	55	48,477	20,558	247	190,941	7,580	6	1,788
佐 長 熊 本 分 崎	911	794,015	312,281	372	529,708	157,158	326	81,450	144,171	24	22,483	9,861	185	159,802	1,093	4	572
佐 長 熊 本 分 崎	885	798,162	315,825	406	580,000	175,224	315	81,066	129,403	23	19,121	7,334	136	116,757	3,864	5	1,217
鹿 児 島 沖 之 他	1,391	1,115,193	465,226	489	740,333	188,671	605	159,010	247,394	54	42,546	21,736	237	171,517	7,426	6	1,788
鹿 児 島 沖 之 他	434	289,345	161,128	142	170,056	62,376	197	58,568	85,294	20	16,682	11,880	75	44,039	1,579	—	—
鹿 児 島 沖 之 他	43	40,058	15,659	17	28,065	8,802	19	4,833	4,271	1	1,082	—	6	6,079	2,586	—	—

第4表(続) 厚生年金保険 都道府県別年金受給権者状況(厚生年金保険計(旧共済組合を除く))  
(月末現在)

都道府県別	合 計			老 齢 年 金			通 算 老 齢 年 金			障 害 年 金			遺 族 年 金			通算遺族年金	
	件数	年金額	(別掲)基礎年金額	件数	年金額	(別掲)基礎年金額	件数	年金額	(別掲)基礎年金額	件数	年金額	(別掲)基礎年金額	件数	年金額	(別掲)基礎年金額	件数	年金額
平成 25 年	33,355,244	27,074,570,953	13,698,029,317	14,849,185	18,952,024,868	7,364,894,293	12,700,810	2,541,136,635	5,976,853,806	556,424	443,443,468	220,668,530	5,194,301	5,123,678,146	135,612,688	54,524	14,287,835
2月	33,459,038	27,092,766,955	13,790,661,873	14,879,729	18,957,936,472	7,412,216,085	12,762,848	2,544,810,316	6,020,064,942	557,499	443,744,775	221,292,515	5,204,921	5,132,108,444	137,088,331	54,041	14,166,948
3月	33,536,903	27,086,389,405	13,858,245,336	14,918,551	18,949,496,431	7,457,460,213	12,809,529	2,545,341,126	6,061,327,833	558,173	443,740,660	221,103,911	5,197,067	5,133,761,342	118,353,379	53,583	14,049,847
4月	33,625,905	27,078,901,048	13,944,161,082	14,945,866	18,929,028,726	7,500,692,322	12,858,516	2,548,162,887	6,101,810,181	559,280	444,131,325	221,853,585	5,209,086	5,143,637,291	119,804,995	53,157	13,940,819
5月	33,678,795	27,045,798,203	14,005,890,914	14,949,510	18,884,309,086	7,530,517,619	12,894,632	2,548,452,419	6,131,735,426	559,910	444,207,067	222,313,413	5,222,032	5,155,004,213	121,324,455	52,711	13,825,418
6月	33,734,126	27,000,053,733	14,087,108,830	14,949,194	18,825,312,986	7,570,241,844	12,934,211	2,549,392,045	6,170,642,010	561,448	444,843,903	223,240,251	5,236,958	5,166,780,845	122,984,726	52,315	13,723,954
青 海	1,529,684	1,048,684,995	603,170,268	584,500	679,630,647	277,973,072	668,376	123,387,660	309,335,396	28,054	21,350,587	10,535,558	245,875	223,651,632	5,326,242	2,719	664,469
道	357,541	196,552,368	144,449,083	124,485	123,872,645	59,860,788	169,550	27,599,671	80,458,379	5,822	4,124,239	2,516,274	56,972	40,802,330	1,613,641	712	153,483
森	366,144	226,068,077	151,943,593	149,660	149,880,370	72,548,801	150,452	26,404,564	74,986,340	6,471	4,605,975	2,564,754	59,005	45,052,141	1,843,698	556	125,027
手	564,214	418,615,371	233,626,778	246,447	291,714,669	121,702,562	219,672	41,419,872	105,185,729	9,485	7,405,190	3,818,548	87,709	77,856,376	2,919,940	901	219,264
城	328,392	195,285,469	136,524,841	130,883	127,695,516	63,910,246	136,338	23,141,429	69,327,799	5,192	3,717,573	2,012,838	55,267	40,584,162	1,273,958	712	146,789
岩	338,097	214,328,704	147,654,292	150,933	148,688,195	75,330,542	130,004	22,896,691	68,570,672	6,087	4,251,841	2,431,610	50,466	38,359,853	1,321,468	607	132,125
福	537,664	370,897,062	220,466,080	243,550	255,759,012	116,648,357	200,232	37,383,817	97,404,211	9,901	7,260,028	3,832,540	83,203	70,314,286	2,580,973	778	179,919
茨	703,315	554,959,240	297,149,057	316,312	399,282,127	151,586,486	274,414	51,586,486	129,725,653	10,564	8,416,423	4,658,919	101,266	95,474,595	2,886,524	759	199,608
城	497,606	378,708,434	208,264,720	224,682	268,724,268	112,599,764	190,729	36,799,472	90,566,455	7,359	5,806,826	3,063,061	74,182	67,222,362	2,035,440	654	155,508
栃	543,761	400,356,042	234,763,326	238,281	281,513,854	122,524,120	217,940	42,849,569	106,333,600	8,594	6,579,956	3,793,483	78,055	69,210,295	2,112,123	891	202,367
馬	1,771,948	1,524,342,534	760,783,087	799,222	1,095,953,648	417,100,377	694,129	140,338,379	327,013,886	23,880	20,184,442	10,226,343	252,694	267,265,627	6,442,480	2,023	600,443
埼	1,516,893	1,350,504,441	653,222,744	686,645	977,040,179	361,836,842	586,733	116,125,181	276,728,152	21,685	18,436,350	9,136,071	220,062	238,397,867	5,521,679	1,768	504,864
千	2,897,554	2,592,780,596	1,217,137,854	1,249,617	1,787,302,625	643,002,344	1,136,877	253,250,507	547,564,626	41,636	35,050,287	17,004,254	464,675	515,706,612	9,566,630	4,749	1,470,586
東	2,198,088	2,117,679,577	931,252,633	1,012,365	1,512,851,604	532,560,358	805,462	165,572,497	378,112,937	31,992	27,368,318	13,022,026	345,643	411,080,179	7,558,068	2,626	806,979
新	2,700,982	2,522,576,073	1,005,133,696	1,039,527	1,365,744,864	467,506,485	256,064	49,011,447	130,235,981	12,439	9,235,416	4,547,873	111,817	98,323,985	2,843,401	1,135	260,362
潟	365,284	295,911,213	157,739,324	184,119	211,016,116	94,053,898	115,446	23,196,079	60,130,872	6,016	4,665,085	2,351,812	58,974	56,860,673	1,202,743	729	173,260
富	347,830	262,303,893	149,113,501	160,405	182,551,904	80,226,278	128,663	27,298,526	65,352,381	6,073	4,620,563	2,350,236	51,973	47,655,587	1,184,606	716	177,313
石	247,711	191,922,762	105,417,159	125,904	159,232,600	61,731,284	81,193	17,556,351	41,315,796	4,328	3,284,268	1,483,167	35,900	31,757,415	886,913	386	92,188
福	221,460	151,276,357	95,020,941	90,117	103,663,553	45,520,608	95,779	19,371,830	47,007,052	3,315	2,501,481	1,539,386	31,906	25,657,092	953,895	343	82,401
山	622,681	499,094,040	296,249,744	316,147	354,121,758	162,405,472	249,967	126,789,140	11,469	8,550,640	4,696,126	94,131	83,431,100	2,359,006	967	223,612	
長	599,068	460,957,701	255,218,670	264,450	321,501,955	136,386,477	231,012	46,507,024	112,974,847	9,819	7,769,358	3,665,195	92,803	84,935,698	2,192,150	984	243,666
岐	1,113,664	913,836,612	475,450,940	533,720	652,573,196	273,552,110	394,954	82,169,924	191,364,107	18,469	14,752,767	6,796,566	164,941	163,918,274	3,738,158	1,580	422,451
静	1,880,652	1,647,752,612	801,707,972	879,590	1,179,507,238	462,063,433	676,578	136,586,944	320,235,753	31,317	25,795,378	12,354,879	290,585	305,157,084	7,053,907	2,582	705,969
愛	524,949	421,712,261	225,962,684	243,182	300,223,033	126,343,098	192,001	37,889,271	94,434,028	8,763	6,867,261	3,423,336	80,238	76,540,445	1,762,223	765	192,252
三	374,277	309,902,790	160,250,065	173,326	222,460,508	98,688,632	138,512	28,166,462	66,949,156	6,089	4,941,795	2,292,450	55,744	54,183,966	1,319,827	606	150,059
京	699,564	567,595,392	292,980,685	303,936	393,411,389	156,170,716	275,946	56,732,883	130,551,055	11,644	9,479,484	4,063,791	106,801	107,633,900	2,195,123	1,237	337,736
大	2,279,325	1,949,097,920	938,706,543	1,005,094	1,347,364,848	515,826,278	863,237	175,690,079	399,820,904	40,163	33,187,969	15,445,327	367,542	391,845,481	7,614,034	3,289	1,009,543
兵	1,541,887	1,361,809,458	635,891,236	686,702	945,969,702	353,489,919	569,118	110,799,510	267,050,184	24,523	20,673,478	10,007,647	259,217	283,734,007	5,343,486	2,327	632,762
奈	369,703	319,707,296	154,181,646	158,981	227,417,421	83,114,937	146,613	27,522,677	67,496,356	5,424	4,579,341	2,279,261	58,094	60,019,514	1,291,092	591	168,343
和	275,290	203,580,403	110,360,604	110,303	136,031,371	55,310,199	112,193	20,424,876	52,354,572	4,852	3,965,945	1,709,356	47,352	43,010,762	986,478	590	147,449
歌	180,833	123,958,898	75,191,059	84,186	86,047,417	41,020,417	65,384	12,827,231	32,334,090	3,163	2,273,538	1,228,781	27,742	22,726,155	607,771	358	84,558
鳥	238,209	162,521,991	100,903,887	109,359	111,879,844	54,751,545	86,413	16,614,844	43,728,642	4,484	3,277,222	1,688,373	37,411	30,628,227	735,328	542	122,215
島	594,827	468,484,945	255,357,867	288,402	334,173,496	147,795,040	204,375	39,838,717	101,486,180	10,519	8,219,347	4,087,259	90,591	86,034,182	1,989,388	940	219,204
岡	862,487	711,902,119	356,441,424	403,384	497,946,600	204,302,212	301,798	59,591,105	143,648,077	16,059	12,820,031	5,734,928	139,740	141,153,528	2,756,208	1,506	391,396
広	486,330	391,066,163	197,452,934	219,259	267,082,787	109,894,643	173,396	32,056,572	83,048,941	7,981	6,378,014	3,046,696	84,744	85,311,071	1,462,654	950	237,719
山	224,787	152,255,537	91,910,905	101,847	106,165,768	48,517,857	85,575	15,750,692	40,901,485	4,266	3,121,029	1,779,810	32,745	27,138,523	711,753	354	79,525
徳	312,341	236,344,913	132,188,439	146,403	167,506,276	72,874,118	113,309	22,172,523	56,099,960	5,301	4,069,785	2,194,209	46,784	42,471,041	1,020,152	544	125,288
香	435,306	306,522,106	176,650,358	185,446	207,917,999	90,241,917	173,248	31,337,990	81,468,797	8,469	6,360,412	3,448,932	67,421	60,732,266	1,490,713	722	173,440
愛	227,840	149,998,867	93,137,971														



第4表(続) 厚生年金保険 都道府県別年金受給権者状況(厚生年金保険計(旧共済組合を除く))  
(新規裁定)

都道府県別	合 計			老 齢 年 金			通 算 老 齢 年 金			障 害 年 金			遺 族 年 金			通算遺族年金	
	件数	年金額	(別掲)基礎年金額	件数	年金額	(別掲)基礎年金額	件数	年金額	(別掲)基礎年金額	件数	年金額	(別掲)基礎年金額	件数	年金額	(別掲)基礎年金額	件数	年金額
	千円			千円			千円			千円			千円			千円	
平成 25 年	171,046	106,897,890	13,169,837	66,507	64,201,339	2,240,655	70,193	9,534,544	8,217,481	2,884	2,134,718	1,242,457	31,458	31,026,571	1,469,244	4	718
2月	171,934	107,720,248	13,451,799	67,221	66,712,577	2,411,139	72,727	10,372,974	8,252,706	2,876	2,133,906	1,248,473	29,101	28,499,047	1,539,482	9	1,745
3月	163,892	102,512,782	12,313,570	63,756	63,727,342	2,244,427	69,832	10,016,649	7,617,709	2,615	1,959,861	1,171,345	27,685	26,807,772	1,280,089	4	1,158
4月	160,829	94,464,481	13,645,717	53,000	52,092,599	2,428,502	74,401	10,374,242	8,356,393	3,050	2,312,856	1,338,741	30,376	29,684,591	1,522,080	2	193
5月	124,194	68,847,369	11,407,186	31,360	28,610,696	1,892,313	59,484	8,100,707	6,859,557	2,569	1,933,556	1,082,641	30,779	30,201,572	1,572,676	2	839
6月	129,338	67,984,093	12,826,627	29,844	26,251,305	2,063,855	63,988	8,764,164	7,543,712	3,468	2,560,717	1,510,855	32,033	30,406,816	1,708,205	5	1,091
7月																	
北 海	6,637	2,929,810	651,407	1,314	1,089,473	98,427	3,620	438,238	437,190	146	104,019	53,385	1,557	1,298,080	62,405	—	—
道 森	1,785	645,014	212,011	377	125,745	25,798	996	115,359	149,136	39	24,638	11,660	372	252,954	25,417	1	318
青 手	1,571	638,591	139,589	415	261,302	14,541	688	83,733	79,918	44	27,124	18,572	424	266,433	26,559	—	—
岩 城	2,532	1,268,906	291,631	675	570,618	56,942	1,225	261,678	172,201	67	48,956	24,724	565	487,654	37,764	—	—
宮 城	1,317	561,625	138,351	341	229,259	19,698	580	71,430	92,421	37	23,654	11,827	359	237,282	14,406	—	—
山 形	1,247	604,324	154,053	449	314,844	39,547	496	68,357	94,546	29	19,059	11,070	273	202,064	8,889	—	—
福 島	2,272	1,087,373	229,573	670	474,419	46,531	956	128,726	121,814	59	39,543	22,849	587	444,685	38,378	—	—
茨 城	2,920	1,424,682	323,439	692	606,353	49,135	1,504	195,733	200,838	66	46,938	27,342	658	575,658	46,125	—	—
栃 木	2,027	988,288	226,466	518	443,093	51,195	1,031	141,442	131,592	42	32,254	16,075	436	371,499	27,604	—	—
群 馬	1,963	948,611	212,739	444	373,024	39,996	999	142,075	126,734	52	38,802	22,456	468	394,710	23,553	—	—
埼 玉	7,601	4,206,209	748,574	1,748	1,743,269	134,193	3,980	576,165	434,769	149	116,262	77,062	1,724	1,770,513	102,550	—	—
千 葉	6,125	3,409,314	666,152	1,244	1,278,835	94,918	3,222	446,947	406,162	157	120,663	70,861	1,502	1,562,870	94,211	—	—
東 京	11,206	6,850,829	1,187,313	2,653	2,837,731	248,897	5,563	895,792	645,464	334	252,585	147,370	2,656	2,864,721	145,582	—	—
神 奈 川	8,252	5,146,908	824,642	1,782	1,958,624	155,546	4,216	619,519	460,876	237	189,112	94,335	2,017	2,379,653	113,885	—	—
新 潟	2,642	1,347,111	232,301	802	583,390	26,424	1,078	139,630	124,443	72	50,331	32,120	690	373,760	49,314	—	—
富 山	1,309	702,343	88,754	402	308,717	13,524	541	69,909	59,490	25	20,126	7,305	341	303,591	8,436	—	—
石 川	1,297	683,167	129,861	396	299,920	20,286	549	71,250	63,205	44	29,465	23,981	308	282,531	22,389	—	—
福 井	930	492,216	70,344	291	227,910	10,762	386	50,673	48,029	15	11,760	5,368	238	201,874	6,184	—	—
山 梨	893	409,674	108,249	203	167,147	16,390	462	71,176	67,245	23	16,889	12,309	205	154,461	12,304	—	—
山 根	2,258	1,143,186	198,627	565	409,712	32,659	975	143,822	103,585	74	50,525	29,898	644	539,128	32,485	—	—
岐 阜	2,114	1,029,479	183,707	412	327,637	23,459	1,070	135,335	98,258	68	49,865	31,487	563	516,554	30,502	1	87
静 岡	3,945	2,164,269	363,734	916	758,513	55,323	1,844	267,830	196,694	136	105,146	54,366	1,049	1,032,780	57,351	—	—
愛 知	6,800	3,838,435	639,752	1,408	1,333,718	86,636	3,413	454,320	339,274	238	185,515	123,446	1,741	1,864,882	90,397	—	—
三 重	1,873	1,000,726	175,013	445	381,967	24,577	901	122,822	104,000	61	49,360	22,701	466	446,577	23,736	—	—
滋 賀	1,379	757,966	137,904	329	299,932	22,643	667	92,644	71,830	29	25,040	11,916	354	340,349	31,515	—	—
京 都	2,375	1,257,311	261,518	457	416,461	41,545	1,204	169,898	162,083	67	47,108	23,681	647	623,844	34,208	—	—
大 阪	8,005	4,700,171	805,164	1,724	1,676,709	146,333	3,896	561,558	484,661	228	166,067	89,828	2,156	2,295,363	84,342	1	474
兵 庫	5,745	3,278,859	541,083	1,169	1,150,999	73,005	2,887	375,109	331,555	119	89,396	58,097	1,570	1,663,356	78,427	—	—
奈 良	1,324	716,937	132,551	223	240,859	16,756	704	88,422	76,211	44	34,919	16,409	353	352,737	23,176	—	—
和 歌 山	957	465,394	100,843	191	176,962	15,351	483	56,885	69,256	15	10,483	6,712	268	221,064	9,524	—	—
鳥 取	622	284,902	42,421	169	109,682	3,332	268	37,575	30,908	11	8,773	3,343	174	128,872	4,838	—	—
島 根	776	394,493	53,720	223	152,365	10,101	304	40,042	26,079	27	16,885	12,703	222	185,200	4,838	—	—
山 西	2,031	1,084,809	192,605	511	407,458	26,241	873	104,202	107,327	40	25,859	21,974	607	547,290	37,064	—	—
広 島	2,823	1,547,635	228,596	616	528,008	38,839	1,366	178,342	131,066	66	50,930	28,007	775	790,354	30,685	—	—
山 口	1,594	837,441	124,772	328	252,243	8,011	775	96,449	86,216	41	36,467	21,656	450	452,282	8,889	—	—
徳 島	816	386,074	91,903	236	186,911	20,237	386	52,124	53,399	25	18,251	15,229	169	128,788	3,038	—	—
香 川	1,171	551,932	114,963	275	208,033	12,210	568	73,849	66,081	27	17,651	13,594	301	252,399	23,079	—	—
愛 媛	1,439	658,282	114,411	280	211,438	10,936	745	88,936	73,583	41	33,226	21,036	373	324,683	8,856	—	—
高 知	858	411,194	99,748	241	184,926	16,651	390	51,424	62,559	37	26,365	14,354	190	148,480	6,184	—	—
福 岡	5,621	2,857,585	565,523	1,273	1,058,717	86,384	2,860	393,420	330,288	171	120,294	70,608	1,316	1,285,067	78,243	1	87
佐 長	849	369,616	87,813	220	149,753	14,555	396	55,020	47,766	27	18,281	13,489	206	146,562	12,003	—	—
長 門	1,573	729,923	147,527	381	287,431	15,938	764	96,909	85,810	46	30,988	18,510	381	314,472	27,270	1	123
熊 本	1,784	725,084	165,306	435	293,898	20,531	923	116,102	106,872	46	30,435	22,076	380	284,649	15,828	—	—
大 分	1,288	543,576	126,544	297	213,786	14,399	667	82,516	84,809	22	14,904	12,673	302	232,371	14,664	—	—
宮 崎	1,308	509,911	114,287	317	207,412	14,667	700	87,682	75,508	22	14,979	14,060	269	199,837	10,052	—	—
鹿 児 島	2,005	782,575	187,716	429	303,506	18,114	1,037	134,377	114,185	57	41,401	29,731	482	303,290	25,686	—	—
沖 縄	1,229	495,751	164,483	295	238,484	25,729	690	95,830	98,550	46	29,424	18,601	198	132,012	21,603	—	—
そ の 他	250	115,583	28,944	63	64,109	5,946	140	22,890	9,228	—	—	—	47	28,585	13,770	—	—

第4表(続) 厚生年金保険 都道府県別年金受給権者状況(厚生年金保険計(旧共済組合を除く))

(失 権)

都道府県別	合 計			老 齢 年 金			通 算 老 齢 年 金			障 害 年 金			遺 族 年 金			通算遺族年金	
	件数	年金額	(別掲)基礎年金額	件数	年金額	(別掲)基礎年金額	件数	年金額	(別掲)基礎年金額	件数	年金額	(別掲)基礎年金額	件数	年金額	(別掲)基礎年金額	件数	年金額
	千円			千円			千円			千円			千円			千円	
平成 25 年 2月	94,172	94,808,896	32,160,412	41,280	64,368,860	18,896,239	29,959	8,578,364	12,180,395	2,333	2,208,577	954,032	20,086	19,524,233	129,746	514	128,862
3月	86,441	86,593,136	29,140,533	37,175	58,243,850	16,793,354	27,923	8,106,149	11,234,603	2,043	1,957,166	905,725	18,806	18,162,345	206,853	494	123,626
4月	103,511	93,212,456	41,367,333	37,297	58,333,859	17,094,771	27,570	7,882,585	11,242,569	2,194	2,112,113	922,355	35,984	24,764,964	12,107,639	466	118,935
5月	88,574	90,639,239	30,742,235	39,426	62,482,596	17,976,980	27,819	7,966,702	11,613,748	2,133	2,003,531	864,856	18,766	18,076,453	286,651	430	109,957
6月	88,539	91,178,771	30,757,565	39,698	63,090,040	18,096,628	27,904	8,183,544	11,477,635	2,264	2,113,693	975,918	18,224	17,674,976	207,385	449	116,519
7月	89,108	93,081,781	31,510,262	40,804	65,441,891	18,740,846	27,924	8,198,958	11,555,811	2,266	2,167,760	959,046	17,712	17,170,224	254,560	402	102,948
北 海	4,384	4,374,151	1,373,471	1,813	2,977,423	693,003	1,538	448,147	607,238	126	124,588	51,130	884	817,448	22,100	23	6,547
道 森	940	633,734	334,668	325	409,548	150,347	409	95,513	166,307	28	21,961	14,747	172	104,611	3,268	6	2,102
手 城	839	649,859	308,896	316	437,699	143,771	340	80,376	154,862	26	19,475	8,854	156	112,036	1,590	1	273
宮 秋	1,438	1,353,083	496,076	597	917,172	277,664	497	144,758	202,992	35	29,440	10,064	300	259,524	5,358	9	2,190
田	839	571,086	315,675	282	345,888	141,514	361	79,285	161,825	20	14,385	9,445	174	131,037	2,891	2	491
山 形	920	698,710	305,061	330	431,835	154,495	342	82,494	134,656	31	23,938	15,162	213	159,597	747	4	845
福 島	1,438	1,227,866	517,598	593	813,131	277,477	508	138,150	217,654	43	41,034	19,501	286	233,801	2,966	8	1,750
茨 城	1,599	1,554,501	591,380	701	1,053,445	338,765	510	141,923	229,866	41	35,778	16,915	342	322,084	5,833	5	1,271
栃 木	1,153	1,018,926	409,082	489	685,093	237,742	400	107,525	161,342	19	16,885	7,674	241	208,188	2,324	4	1,234
群 馬	1,394	1,295,116	505,349	615	902,623	289,203	462	131,214	199,548	32	32,386	14,572	275	226,566	2,026	10	2,327
埼 玉	4,247	4,831,354	1,620,404	2,125	3,534,018	1,040,548	1,236	401,483	515,285	100	108,531	51,054	764	783,132	13,517	22	4,190
千 葉	3,658	4,059,689	1,375,561	1,685	2,807,142	860,737	1,078	338,178	469,980	101	109,004	37,445	784	802,697	7,399	10	2,668
東 京	7,333	8,275,838	2,512,786	3,184	5,530,921	1,455,970	2,341	756,235	972,572	165	163,089	70,786	1,620	1,819,339	13,458	23	6,254
新 潟	5,854	7,965,574	2,314,126	3,247	6,134,862	1,647,060	1,424	425,786	607,246	97	112,190	46,680	1,069	1,288,100	13,141	17	4,636
奈 豆	2,173	2,161,814	795,276	1,035	1,591,621	490,683	672	185,151	278,362	53	52,763	20,004	407	331,517	6,227	6	763
富 山	1,003	974,138	346,276	456	679,797	193,394	348	106,066	140,883	25	21,613	11,208	163	163,941	792	11	2,721
石 川	762	657,056	243,293	302	414,520	132,037	268	74,220	100,638	21	17,179	10,618	167	150,211	—	4	927
福 井	671	609,651	246,445	315	436,236	151,495	222	66,501	91,405	13	13,426	3,545	115	91,774	—	6	1,715
山 梨	532	445,038	182,335	207	288,163	95,743	202	56,779	85,017	12	12,844	1,575	106	86,357	—	5	896
長 野	1,771	1,699,489	625,656	813	1,205,705	368,419	579	179,759	227,588	53	51,605	20,927	320	161,114	8,723	6	1,306
岐 阜	1,724	1,772,555	627,171	818	1,276,737	380,762	523	164,034	218,320	60	55,544	23,648	311	272,868	4,441	12	3,372
静 岡	3,033	3,339,437	1,089,470	1,522	2,429,747	709,134	864	276,472	336,822	76	65,594	38,446	562	564,911	5,068	9	2,713
愛 知	5,265	6,287,856	1,944,254	2,734	4,683,165	1,245,138	1,421	449,852	611,031	140	151,029	59,073	949	998,406	29,012	21	5,404
三 重	1,420	1,454,985	528,514	659	1,022,550	308,733	454	135,105	201,472	38	42,229	17,523	260	252,760	786	9	2,341
滋 賀	872	904,824	311,369	401	659,203	183,544	290	83,894	117,517	16	16,632	7,334	156	142,503	2,974	9	2,942
京 都	1,785	1,978,484	624,341	885	1,472,401	397,326	516	143,827	208,432	38	36,048	13,766	338	323,925	4,816	8	2,284
阪 神	6,449	7,609,767	2,293,252	3,257	5,568,516	1,472,128	1,772	567,387	745,221	149	138,242	62,059	1,241	1,327,563	13,844	30	8,060
大 阪	4,757	5,477,783	1,612,934	2,218	3,825,368	1,007,466	1,323	400,452	540,133	134	135,309	54,819	1,056	1,109,251	10,516	26	7,404
和 歌	907	1,005,514	342,606	423	721,437	214,810	284	86,996	120,003	17	18,618	5,848	180	177,383	1,946	3	1,080
山 歌	820	794,159	273,157	342	543,498	143,409	286	79,197	121,761	12	9,702	5,505	174	159,871	2,482	6	1,891
鳥 取	473	381,208	156,045	197	252,701	87,278	167	46,497	62,669	14	11,767	5,309	88	68,678	789	7	1,565
島 根	513	402,135	180,926	192	250,226	96,774	187	50,545	80,023	11	8,335	3,343	122	92,850	787	1	179
岡 山	1,618	1,595,605	562,710	784	1,147,152	348,589	492	142,162	197,036	45	41,118	13,174	293	264,558	3,911	4	615
広 島	2,216	2,267,609	731,668	1,005	1,516,463	455,423	650	203,660	236,890	66	63,042	28,954	489	482,440	10,402	6	2,004
山 口	1,183	1,147,432	387,263	515	775,497	232,171	359	101,523	143,567	35	30,508	10,844	261	236,834	681	13	3,072
徳 島	531	412,489	174,076	212	261,502	88,505	198	48,436	79,669	14	12,144	5,902	103	89,556	—	4	851
香 川	797	706,990	262,851	342	471,234	148,318	267	80,013	103,489	17	14,690	10,028	169	140,877	1,016	2	176
愛 媛	1,205	1,076,953	399,696	503	714,149	215,833	417	120,013	169,912	22	17,336	10,618	256	223,818	3,333	7	1,637
高 知	586	490,974	195,855	245	345,387	97,629	226	97,968	91,933	10	11,082	3,343	103	76,091	2,951	2	447
福 岡	3,604	3,588,259	1,158,433	1,564	2,333,244	678,196	1,091	308,440	420,677	105	95,916	46,928	831	847,953	12,633	13	2,705
佐 賀	657	565,645	226,363	283	385,904	126,760	213	50,433	90,962	9	7,735	5,506	148	120,499	3,136	4	1,074
長 崎	941	899,733	294,892	401	610,559	155,030	296	72,240	123,501	26	19,400	13,806	213	196,173	2,554	5	1,362
熊 本	1,270	1,034,653	462,823	523	697,016	225,426	453	113,154	209,259	53	46,608	20,558	235	176,087	7,580	6	1,788
大 分	873	723,266	308,702	343	466,630	154,365	323	81,184	143,384	23	20,969	8,861	181	154,061	1,093	3	422
宮 崎	846	747,398	308,614	389	544,662	172,475	305	77,939	124,941	20	15,741	7,334	128	108,037	3,864	4	1,019
鹿 児 島	1,345	1,034,311	458,537	460	674,396	185,140	598	156,319	244,235	54	42,546	21,736	227	159,263	7,426	6	1,788
沖 縄	427	285,024	158,670	140	167,644	61,615	193	56,841	83,596	20	16,682	11,880	74	43,857	1,579	—	—
そ の 他	43	40,058	15,659	17	28,065	8,802	19	4,833	4,271	1	1,082	—	6	6,079	2,586	—	—

第4表(続) 厚生年金保険 都道府県別年金受給権者状況(旧法厚生年金保険)  
(月末現在)

都道府県別	合計		老 齢 年 金					通 算 老 齢 年 金					障 害 年 金		遺 族 年 金		通算遺族年金	
			計		退 職		在 職	計		退 職		在 職						
	件数	年金額	件数	件数	年金額	件数	年金額	件数	件数	年金額	件数	年金額	件数	年金額	件数	年金額	件数	年金額
	千円		千円		千円		千円		千円		千円		千円		千円		千円	
平成 25 年 2 月	2,275,658	2,508,275,218	886,723	885,037	1,566,263,989	1,686	2,549,371	723,599	722,173	279,229,126	1,426	664,149	88,044	102,996,123	523,790	542,544,071	53,502	14,028,389
3 月	2,254,313	2,483,014,514	877,194	875,529	1,547,949,393	1,665	2,514,150	715,707	714,291	276,092,546	1,416	658,703	87,615	102,453,821	520,774	539,437,517	53,023	13,908,385
4 月	2,233,444	2,458,255,208	867,937	866,285	1,530,044,437	1,652	2,489,455	707,969	706,570	273,027,935	1,399	650,806	87,129	101,832,803	517,839	536,417,388	52,570	13,792,384
5 月	2,213,225	2,433,877,337	858,795	857,154	1,512,344,115	1,641	2,475,021	700,752	699,364	270,105,426	1,388	646,516	86,657	101,255,111	514,870	533,365,987	52,151	13,685,161
6 月	2,193,109	2,409,955,876	849,788	848,163	1,495,030,178	1,625	2,449,497	693,461	692,072	267,206,418	1,389	651,056	86,208	100,710,951	511,939	530,335,359	51,713	13,572,417
7 月	2,174,391	2,387,523,177	841,337	839,729	1,478,874,482	1,608	2,419,091	686,796	685,419	264,475,707	1,377	646,532	85,714	100,096,277	509,222	527,538,845	51,322	13,472,243
北 海 道	104,394	106,914,591	35,714	35,654	62,559,041	60	92,098	38,605	38,520	14,569,272	85	25,408	3,815	4,561,969	23,447	24,457,689	2,813	649,113
青 森 県	17,395	14,887,560	4,992	4,984	7,536,141	8	9,005	6,942	6,926	2,381,366	16	4,679	681	759,484	4,129	4,057,460	651	139,425
岩 手 県	19,239	17,934,486	6,259	6,249	9,942,001	10	13,236	7,235	7,224	2,518,059	11	3,924	790	902,032	4,436	4,439,731	519	115,503
宮 城 県	29,977	30,141,771	10,498	10,479	17,641,770	19	35,693	10,868	10,850	4,341,412	18	8,960	1,134	1,291,957	6,608	6,610,845	869	211,133
秋 田 県	19,258	17,906,628	6,411	6,401	10,052,292	10	14,725	6,896	6,889	2,312,519	7	2,180	714	818,382	4,535	4,562,295	702	144,235
山 形 県	22,069	20,086,179	8,498	8,490	12,336,619	8	14,745	8,023	8,013	2,619,360	10	3,663	831	910,503	4,122	4,070,953	595	130,336
福 島 県	33,917	33,261,820	12,865	12,860	19,993,131	5	8,188	11,421	11,404	4,062,751	17	6,048	1,537	1,698,082	7,330	7,317,619	764	176,001
茨 城 県	35,965	38,352,505	13,291	13,270	22,926,620	21	30,941	11,896	11,890	4,709,114	6	2,843	1,529	1,811,817	8,504	8,675,523	745	195,647
栃 木 県	28,337	28,631,976	10,012	9,985	16,607,754	27	43,953	9,889	9,872	3,812,164	17	7,911	1,183	1,368,089	6,602	6,637,265	651	154,840
群 馬 県	32,674	32,273,126	11,733	11,710	19,276,838	23	32,130	11,890	11,866	4,372,614	24	9,245	1,399	1,570,698	6,764	6,810,257	888	201,343
埼 玉 県	83,693	97,336,883	31,718	31,671	59,370,995	47	71,647	24,666	24,625	10,372,123	41	18,154	3,335	4,012,661	21,953	22,891,129	2,021	600,176
千 葉 県	72,360	86,676,925	27,695	27,651	53,638,707	44	63,311	21,460	21,420	9,268,661	40	15,569	2,733	3,369,894	18,749	19,827,372	1,723	493,410
東 京 都	192,533	247,225,915	77,199	76,814	161,238,816	385	596,084	55,192	54,942	23,354,382	250	149,918	5,967	7,266,136	49,441	53,153,692	4,734	1,466,887
神 奈 川 県	124,909	168,158,434	52,056	51,954	111,102,526	102	181,128	32,289	32,219	13,990,678	70	34,768	4,046	4,996,219	33,922	37,055,007	2,596	798,107
新 潟 県	49,557	50,030,805	20,123	20,106	31,508,931	17	25,235	16,144	16,122	5,722,579	22	7,976	2,087	2,288,260	10,085	10,221,659	1,118	256,166
富 石 県	28,219	29,831,421	11,530	11,520	18,794,751	10	16,801	8,491	8,482	3,020,855	9	3,354	1,109	1,260,867	6,377	6,566,103	712	168,693
山 形 県	26,263	25,740,370	10,082	10,071	15,944,067	11	19,014	9,648	9,634	3,588,515	14	6,238	929	1,048,966	4,919	4,962,705	685	170,865
福 山 県	20,690	20,645,425	9,110	9,103	13,677,459	7	9,330	7,024	7,016	2,632,660	8	2,120	734	816,216	3,446	3,418,494	376	89,146
山 梨 県	14,052	12,955,665	4,490	4,481	7,327,315	9	12,016	6,042	6,038	2,284,442	4	1,614	485	577,598	2,693	2,670,691	342	81,989
長 野 県	50,967	48,195,366	19,844	19,831	30,254,571	13	16,318	19,970	19,945	7,307,451	25	10,730	1,769	1,985,948	8,420	8,397,359	964	222,983
岐 阜 県	39,617	40,672,949	15,441	15,432	25,044,552	9	12,628	13,231	13,208	5,069,373	23	7,444	1,610	1,814,772	8,352	8,480,712	983	243,468
静 岡 県	75,246	80,734,040	30,883	30,845	50,766,027	38	64,229	23,683	23,649	9,423,247	34	14,663	3,228	3,683,034	15,921	16,373,320	1,531	409,520
愛 知 県	113,008	132,232,208	46,088	46,026	83,378,759	62	88,430	31,295	31,251	12,700,245	44	25,420	5,010	5,849,945	28,051	29,487,644	2,564	701,764
三 重 県	33,732	34,945,081	13,501	13,492	21,870,633	9	10,465	11,220	11,211	4,247,420	9	2,739	1,268	1,445,365	7,023	7,186,890	720	181,570
滋 賀 県	23,956	23,943,979	8,440	8,424	14,100,934	16	23,904	9,089	9,074	3,566,838	15	7,614	952	1,107,515	4,869	4,987,115	606	150,059
京 都 府	48,895	54,741,893	19,019	18,966	34,046,656	53	80,266	15,421	15,367	6,306,659	54	29,187	1,955	2,286,610	11,270	11,656,488	1,230	336,028
大 阪 府	145,146	174,009,813	57,513	57,328	106,354,730	185	270,167	36,298	36,156	15,033,146	142	82,636	6,664	7,970,008	41,406	43,296,633	3,265	1,002,493
兵 庫 県	106,043	126,865,128	42,293	42,187	80,057,900	106	167,981	29,465	29,412	11,245,616	53	27,938	4,019	4,885,272	27,966	29,854,610	2,300	625,811
奈 良 県	22,930	25,958,962	8,398	8,387	15,882,174	11	16,124	7,449	7,433	2,966,285	16	6,538	801	959,672	5,696	5,961,062	586	167,107
和 歌 山 県	20,786	20,960,690	7,606	7,596	12,443,921	10	11,353	6,932	6,921	2,487,433	11	4,100	1,019	1,167,428	4,672	4,708,356	557	138,099
鳥 取 県	14,322	12,945,966	5,706	5,702	7,966,802	4	4,376	5,316	5,309	1,956,408	7	2,017	476	517,638	2,467	2,414,560	357	84,165
島 根 県	18,086	16,012,085	6,358	6,350	9,359,214	8	12,203	7,158	7,151	2,474,223	7	1,807	770	840,202	3,275	3,206,984	525	117,452
岡 山 県	48,063	48,971,199	20,731	20,701	31,701,785	30	38,293	15,507	15,473	5,665,189	34	13,746	1,782	2,099,656	9,113	9,236,174	930	216,356
広 島 県	68,359	73,810,894	28,249	28,218	46,445,130	31	42,095	20,550	20,515	8,055,064	35	14,249	2,909	3,343,833	15,174	15,526,592	1,477	383,932
山 口 県	37,099	39,953,119	14,649	14,634	24,755,169	15	20,352	11,284	11,261	4,179,207	23	8,990	1,394	1,639,722	8,862	9,123,308	910	228,371
徳 島 県	16,862	15,503,667	6,948	6,944	9,565,562	4	5,477	5,687	5,682	1,959,679	5	1,122	756	841,048	3,132	3,054,788	339	75,991
香 川 県	25,388	24,407,109	10,628	10,612	15,660,005	16	22,955	8,906	8,897	3,221,789	9	5,073	867	974,398	4,450	4,399,125	537	123,764
愛 媛 県	33,056	33,167,924	13,142	13,123	20,529,729	19	21,300	10,920	10,917	3,862,220	3	1,295	1,312	1,522,408	6,997	7,066,917	685	164,056
高 知 県	18,078	16,607,959	7,009	6,997	10,285,734	12	13,956	6,822	6,813	2,311,170	9	4,555	625	700,771	3,246	3,201,349	376	90,424
富 山 県	99,691	112,015,052	38,649	38,579	68,577,376	70	101,167	28,162	28,111	10,501,327	51	22,151	4,147	4,810,582	26,457	27,882,229	2,276	620,221
佐 賀 県	16,794	16,006,579	6,097	6,091	9,339,069	6	8,131	5,838	5,831	2,057,840	7	3,734	700	780,279	3,754	3,718,679	405	98,847
長 崎 県	27,324	29,219,329	9,954	9,940	17,546,579	14	18,887	8,562	8,550	3,036,816	12	5,996	1,080	1,253,034	6,992	7,175,025	736	182,993
熊 本 県	32,029	31,296,047	11,598	11,584	18,615,032	14	19,636	11,366	11,345	3,960,490	21	6,536	1,607	1,826,942	6,671	6,687,889</		

第4表(続) 厚生年金保険 都道府県別年金受給権者状況(旧法船員保険)  
(月末現在)

都道府県別	合 計		老 齢 年 金					通 算 老 齢 年 金					障 害 年 金		遺 族 年 金		通算遺族年金	
			計	退 職		在 職		計	退 職		在 職							
	件数	年金額		件数	件数	年金額	件数		年金額	件数	件数	年金額	件数	年金額	件数	年金額	件数	年金額
		千円		千円		千円		千円		千円		千円		千円		千円		
平成 25 年 2 月	44,068	90,839,149	20,442	20,442	58,826,363	—	—	3,640	3,640	1,315,754	—	—	1,943	3,846,299	17,021	26,591,287	1,022	259,446
3 月	43,679	89,989,268	20,211	20,210	58,162,883	1	2,130	3,598	3,598	1,297,573	—	—	1,926	3,807,939	16,926	26,460,180	1,018	258,563
4 月	43,342	89,261,965	20,015	20,015	57,622,698	—	—	3,559	3,559	1,280,516	—	—	1,916	3,785,275	16,839	26,316,012	1,013	257,463
5 月	42,958	88,476,933	19,781	19,781	56,980,493	—	—	3,503	3,503	1,261,435	—	—	1,909	3,774,467	16,759	26,204,881	1,006	255,658
6 月	42,605	87,738,417	19,572	19,572	56,390,062	—	—	3,464	3,464	1,247,216	—	—	1,898	3,757,756	16,673	26,090,382	998	253,001
7 月	42,277	87,024,158	19,374	19,374	55,839,910	—	—	3,441	3,441	1,234,702	—	—	1,889	3,742,734	16,580	25,955,101	993	251,711
北 海	2,511	4,805,334	821	821	2,120,434	—	—	275	275	87,303	—	—	133	289,973	1,216	2,292,267	66	15,357
道 森	1,188	1,913,056	337	337	758,414	—	—	120	120	40,993	—	—	60	116,670	610	982,921	61	14,058
青 手	1,179	2,024,181	416	416	966,683	—	—	118	118	38,731	—	—	54	110,022	554	899,220	37	9,525
岩 城	2,229	4,503,335	963	963	2,452,054	—	—	99	99	38,704	—	—	148	314,189	987	1,690,258	32	8,131
宮 田	361	664,431	147	147	333,185	—	—	35	35	12,522	—	—	22	44,660	147	271,511	10	2,554
山 形	334	652,765	117	117	309,919	—	—	17	17	5,757	—	—	10	19,696	178	315,605	12	1,788
福 島	593	1,169,397	278	278	708,264	—	—	27	27	8,729	—	—	19	42,083	255	406,403	14	3,918
茨 城	743	1,414,387	354	354	931,223	—	—	42	42	14,390	—	—	31	60,003	302	404,809	14	3,961
栃 木	75	188,319	44	44	148,049	—	—	8	8	2,683	—	—	2	3,516	18	33,404	3	668
群 馬	76	182,056	38	38	134,782	—	—	10	10	2,723	—	—	2	2,100	23	41,427	3	1,024
埼 玉	313	781,210	167	167	570,246	—	—	29	29	9,061	—	—	11	21,709	104	179,929	2	266
千 葉	1,313	2,395,435	595	595	1,560,594	—	—	130	130	53,286	—	—	34	64,147	509	705,954	45	11,454
東 京	748	1,739,040	354	354	1,216,712	—	—	99	99	34,399	—	—	36	65,743	244	418,509	15	3,678
神 奈 川	1,704	4,306,776	960	960	3,232,963	—	—	111	111	50,110	—	—	41	85,647	562	929,183	30	8,873
新 潟	772	1,783,159	377	377	1,193,316	—	—	59	59	20,731	—	—	27	61,478	292	503,439	17	4,197
富 山	423	855,724	188	188	525,091	—	—	35	35	14,095	—	—	9	17,891	174	294,080	17	4,568
石 川	842	1,866,592	418	418	1,273,185	—	—	71	71	25,156	—	—	27	56,047	295	505,756	31	6,448
福 井	296	624,334	153	153	459,997	—	—	36	36	12,141	—	—	7	16,765	90	132,389	10	3,042
山 梨	33	75,686	14	14	51,538	—	—	6	6	1,991	—	—	1	3,538	11	18,207	1	412
山 梨	120	300,380	60	60	215,267	—	—	18	18	4,238	—	—	5	11,280	34	68,966	3	629
岐 阜	101	256,121	60	60	206,425	—	—	17	17	5,081	—	—	3	4,737	20	39,681	1	198
静 岡	1,820	3,586,847	888	888	2,421,838	—	—	112	112	42,570	—	—	52	97,148	719	1,012,360	49	12,931
愛 知	503	986,229	217	217	672,239	—	—	79	79	26,827	—	—	15	36,991	174	245,967	18	4,205
三 重	1,095	1,980,903	574	574	1,430,914	—	—	122	122	42,370	—	—	37	82,788	317	414,150	45	10,682
滋 賀	75	193,860	43	43	157,696	—	—	13	13	3,860	—	—	3	8,240	16	24,064	—	—
京 都	249	574,590	125	125	429,399	—	—	31	31	12,399	—	—	5	8,466	81	122,617	7	1,708
大 阪	1,186	2,640,127	555	555	1,811,050	—	—	98	98	33,820	—	—	46	88,922	463	699,286	27	7,050
兵 庫	2,103	5,262,900	1,156	1,156	3,950,128	—	—	133	133	46,757	—	—	60	128,006	727	1,131,058	24	6,951
和 歌 山	132	349,000	76	76	280,253	—	—	14	14	4,192	—	—	1	890	36	62,429	5	1,236
和 歌 山	794	1,461,809	381	381	981,371	—	—	64	64	21,931	—	—	38	71,895	278	377,262	33	9,350
鳥 取	309	614,485	132	132	361,456	—	—	21	21	7,120	—	—	17	31,339	138	214,178	1	392
島 根	835	1,636,068	353	353	961,935	—	—	64	64	25,617	—	—	48	92,946	353	550,806	17	4,763
山 梨	506	1,152,806	265	265	872,876	—	—	47	47	18,707	—	—	17	26,534	167	231,841	10	2,847
岡 山	1,512	3,280,273	713	713	2,200,957	—	—	130	130	42,770	—	—	66	120,138	574	908,944	29	7,464
山 口	2,008	4,459,420	971	971	2,989,444	—	—	102	102	40,056	—	—	106	216,461	789	1,202,112	40	11,347
徳 島	818	1,616,220	392	392	1,038,571	—	—	51	51	18,400	—	—	35	68,616	325	487,100	15	3,534
香 川	832	1,726,121	408	408	1,193,180	—	—	106	106	37,730	—	—	37	80,777	274	412,910	7	1,524
愛 媛	1,535	3,009,001	691	691	1,885,440	—	—	128	128	47,787	—	—	61	138,046	618	928,343	37	9,384
高 知	1,277	2,262,211	588	588	1,399,486	—	—	86	86	29,378	—	—	63	109,159	503	713,853	37	10,336
福 岡	1,788	4,254,773	874	874	2,837,351	—	—	98	98	33,625	—	—	87	178,957	707	1,199,852	22	4,988
佐 賀	365	742,628	146	146	441,577	—	—	28	28	9,123	—	—	22	45,457	166	245,819	3	652
長 崎	3,208	6,472,456	1,469	1,469	4,139,778	—	—	197	197	84,184	—	—	193	355,880	1,276	1,875,506	73	17,110
熊 本	622	1,144,562	262	262	704,652	—	—	68	68	24,334	—	—	41	66,769	233	343,399	8	5,409
大 分	515	980,613	240	240	625,981	—	—	46	46	15,931	—	—	28	52,984	193	284,183	18	1,534
宮 崎	506	875,219	223	223	547,213	—	—	38	38	12,468	—	—	31	49,085	200	262,848	14	3,605
鹿 児 島	1,545	2,990,538	688	688	1,964,987	—	—	166	166	58,629	—	—	84	154,854	579	804,299	28	7,769
沖 縄	164	226,798	68	68	140,495	—	—	36	36	10,814	—	—	14	19,493	44	55,804	2	191
そ の 他	21	41,984	15	15	31,306	—	—	1	1	481	—	—	—	—	5	10,197	—	—

第4表(続) 厚生年金保険 都道府県別年金受給権者状況(新法厚生年金保険)  
(月末現在)

都道府県別	合 計			老 齢 厚 生 年 金									基 礎 また は 定 額 あ り				
				計			退 職			在 職							
	件数	年金額	(別掲)基礎年金額	件数	年金額	(別掲)基礎年金額	件数	年金額	(別掲)基礎年金額	件数	年金額	(別掲)基礎年金額	件数	年金額	(別掲)基礎年金額	基礎繰上げあり	
																件数	年金額
千円			千円			千円			千円			千円			千円		
平成 25 年	31,035,518	24,475,456,586	13,698,029,317	25,915,591	19,584,312,751	13,341,748,099	22,705,801	16,133,316,292	12,523,589,220	3,209,790	3,450,996,459	818,158,879	22,075,790	17,170,392,963	13,341,748,099	1,670,195	569,677,358
2月	31,161,046	24,519,763,174	13,790,661,873	26,025,867	19,616,069,410	13,432,281,027	22,787,475	16,140,245,454	12,598,475,231	3,238,392	3,475,823,956	833,805,796	22,137,934	17,191,529,948	13,432,281,027	1,681,466	573,639,213
3月	31,260,117	24,538,872,233	13,858,245,336	26,128,600	19,629,721,710	13,518,788,046	22,860,878	16,137,083,902	12,669,469,156	3,267,722	3,492,637,808	849,318,890	22,198,704	17,178,226,784	13,518,788,046	1,691,303	576,456,775
4月	31,369,722	24,556,546,778	13,944,161,082	26,221,551	19,633,378,608	13,602,502,503	23,031,045	16,246,912,289	12,771,384,440	3,190,506	3,386,466,320	831,118,063	22,269,136	17,165,202,368	13,602,502,503	1,702,181	579,505,959
5月	31,443,081	24,548,103,910	14,005,890,914	26,277,857	19,609,787,078	13,662,253,045	23,077,880	16,229,880,161	12,822,340,399	3,199,977	3,379,906,917	839,912,647	22,310,268	17,132,558,741	13,662,253,045	1,710,733	581,804,997
6月	31,517,458	24,525,506,398	14,087,108,830	26,332,457	19,571,214,607	13,740,883,854	23,127,399	16,207,731,221	12,888,804,573	3,205,058	3,363,483,386	852,079,281	22,363,927	17,090,372,076	13,740,883,854	1,720,436	583,855,022
7月																	
北海道	1,422,779	936,965,070	603,170,268	1,177,641	723,564,749	587,308,468	1,019,251	576,156,180	546,279,614	158,210	147,408,569	41,028,854	990,825	625,728,311	587,308,468	51,355	20,524,814
青森	338,958	179,751,752	144,449,083	281,644	140,741,718	140,319,168	251,944	115,778,136	133,150,545	29,700	24,963,581	7,168,622	238,368	121,674,532	140,319,168	36,688	7,863,935
岩手	345,726	206,109,411	151,943,593	286,084	162,802,299	147,535,141	251,617	132,306,228	139,226,203	34,467	30,496,071	8,308,938	237,119	138,424,251	147,535,141	21,215	4,636,753
宮城	532,008	383,970,265	233,626,778	443,691	308,615,948	226,888,290	387,667	250,370,858	211,699,239	56,024	58,245,091	15,189,051	374,284	267,165,711	226,888,290	52,120	18,067,038
秋田	308,773	176,714,410	136,524,841	253,732	138,109,523	133,238,045	227,682	115,205,374	126,896,377	26,050	22,904,150	6,341,668	217,614	119,773,935	133,238,045	40,064	12,605,770
山形	315,694	193,589,761	147,654,292	264,282	156,294,824	143,901,214	235,298	129,698,618	136,449,351	28,984	26,596,206	7,451,862	227,600	135,915,880	143,901,214	48,622	16,027,746
福島	503,154	336,465,845	220,466,080	419,191	268,555,718	214,052,567	369,572	220,815,167	201,705,992	49,619	47,540,552	12,346,575	349,963	228,885,798	214,052,567	47,356	14,173,145
茨城	666,607	515,192,349	297,149,057	565,143	422,253,484	289,603,614	500,764	355,318,258	274,447,321	64,379	66,935,226	15,156,293	472,309	361,922,095	289,603,614	51,615	13,939,189
栃木	469,194	349,888,139	208,264,720	395,458	284,901,226	203,166,220	347,608	235,630,908	191,174,409	47,850	49,270,317	11,991,811	331,762	243,772,002	203,166,220	54,382	19,613,270
群馬	511,011	367,900,860	234,763,326	432,550	300,535,091	228,857,720	381,133	248,086,104	214,749,371	51,417	52,448,987	14,108,349	366,225	260,431,963	228,857,720	45,746	14,782,680
埼玉県	1,687,942	1,426,224,440	760,783,087	1,436,771	1,165,879,803	744,114,263	1,267,334	973,721,206	700,269,567	169,437	192,158,597	43,844,696	1,217,899	1,014,809,671	744,114,263	109,253	37,165,439
千葉県	1,443,220	1,261,432,081	653,222,744	1,223,498	1,028,565,231	638,564,994	1,080,043	862,961,966	601,768,339	143,455	165,603,265	36,796,656	1,035,886	895,232,617	638,564,994	72,092	25,807,089
東京都	2,704,273	2,343,815,641	1,217,137,854	2,253,650	1,853,962,821	1,190,566,970	1,963,070	1,527,490,688	1,103,292,440	290,580	326,472,134	87,274,530	1,942,039	1,633,606,356	1,190,566,970	135,732	52,874,889
神奈川県	2,071,475	1,945,214,367	931,252,633	1,732,411	1,549,831,927	910,672,539	1,531,026	1,309,445,787	858,952,693	201,385	240,386,140	51,719,846	1,472,837	1,355,522,160	910,672,539	81,726	31,111,262
新潟	670,653	470,762,109	305,133,696	558,888	376,277,544	297,742,422	492,047	309,357,710	281,271,361	66,841	66,919,834	16,471,061	469,651	297,742,422	297,742,422	46,619	13,015,618
富山	336,642	265,224,068	157,739,324	279,321	211,837,251	154,184,770	240,213	171,172,385	143,568,989	39,108	40,664,866	10,615,781	237,904	184,487,349	154,184,770	12,644	3,843,273
石川	320,725	234,696,931	149,113,501	268,849	188,994,255	145,578,659	233,441	153,407,561	135,651,404	35,408	35,586,694	9,927,615	229,681	165,998,479	145,578,659	12,569	3,544,796
福井	226,725	170,653,003	105,417,159	190,774	139,995,244	103,047,079	163,821	112,309,531	95,693,023	26,953	27,685,713	7,354,057	161,107	121,501,666	103,047,079	10,255	2,545,288
山梨	207,375	138,245,007	95,020,941	175,344	113,356,468	92,527,660	152,822	91,687,201	86,141,927	22,522	21,669,262	6,385,733	149,723	97,983,200	92,527,660	24,330	7,715,871
長野	621,594	450,598,295	296,249,744	526,222	369,080,107	289,194,612	463,548	305,094,734	272,155,244	62,674	63,985,376	17,039,368	448,789	321,129,808	289,194,612	29,676	9,881,527
岐阜	559,350	420,028,631	255,218,670	466,713	337,663,476	249,361,325	405,642	275,878,756	233,323,380	61,071	61,784,720	16,037,945	395,090	294,913,775	249,361,325	33,230	9,359,971
静岡県	1,036,598	829,515,725	475,450,940	873,108	672,010,546	464,916,217	762,634	555,293,228	435,245,875	110,474	116,717,318	29,670,342	738,398	585,064,259	464,916,217	53,336	14,858,564
愛知県	1,767,141	1,514,534,176	801,707,972	1,478,489	1,219,202,261	782,299,186	1,294,538	1,012,104,762	732,041,238	183,951	207,097,500	50,257,947	1,264,146	1,073,474,412	782,299,186	78,781	25,186,519
三重	490,122	384,786,277	225,962,684	409,766	310,507,763	220,777,125	365,007	263,822,491	209,408,043	44,759	46,685,272	11,369,082	350,094	272,428,024	220,777,125	23,352	8,741,853
滋賀	350,246	285,764,951	160,250,065	294,253	232,766,124	156,637,788	259,754	195,168,987	147,907,415	34,499	37,597,138	8,730,373	249,817	202,506,482	156,637,788	28,909	13,711,875
京都府	650,420	512,278,909	292,980,685	545,286	409,239,705	286,721,771	477,262	338,214,319	265,917,900	68,024	71,025,386	20,803,871	474,927	365,940,985	286,721,771	47,126	21,354,619
大阪府	2,132,993	1,772,447,980	938,706,543	1,773,867	1,399,469,378	915,647,182	1,566,269	1,169,014,863	855,660,800	207,598	230,454,515	59,986,382	1,535,455	1,245,153,598	915,647,182	90,910	34,156,174
兵庫県	1,433,741	1,229,681,430	635,891,236	1,182,773	961,272,891	620,540,103	1,046,921	807,773,033	585,009,822	135,852	153,499,858	35,530,282	1,013,120	847,484,300	620,540,103	66,479	26,317,816
奈良	346,641	293,399,334	154,181,646	289,657	235,784,532	150,611,293	256,071	197,479,299	141,056,407	33,586	38,305,234	9,554,887	245,145	206,267,196	150,611,293	17,989	5,596,512
和歌山	253,710	181,157,904	110,360,604	207,513	140,506,138	107,664,720	186,324	119,536,947	101,955,473	21,189	20,969,192	5,709,297	179,374	124,715,031	107,664,720	23,284	9,494,461
鳥取	166,202	110,398,448	75,191,059	138,395	88,576,469	73,354,507	122,515	73,633,401	69,404,694	15,880	14,943,068	3,949,814	116,568	76,568,663	73,354,507	8,819	2,942,574
島根	219,288	144,873,838	100,903,887	181,839	115,659,328	98,480,186	159,440	95,077,917	92,714,816	22,399	20,581,411	5,765,371	154,214	100,920,578	98,480,186	10,108	2,790,883
岡山	546,258	418,360,940	255,357,867	456,227	335,701,617	249,281,220	398,780	276,652,054	233,157,697	57,447	59,049,562	16,123,523	390,191	294,606,971	249,281,220	16,063	6,171,938
広島	792,616	634,810,952	356,441,424	655,540	500,736,901	347,950,288	571,441	411,689,054	325,784,786	84,099	89,047,847	22,165,502	555,069	436,942,518	347,950,288	19,407	7,435,580
山口	447,223	346,653,624	197,452,934	365,649	267,146,142	192,943,883	320,748	221,267,918	181,719,706	44,901	45,878,224	11,223,878	308,889	232,777,047	192,943,883	10,768	3,792,788
徳島	207,107	135,135,650	91,910,905	174,344	109,327,650	89,419,342	153,226</										

第4表(続) 厚生年金保険 都道府県別年金受給権者状況(新法厚生年金保険)  
(月末現在)

都道府県別	老 齢 厚 生 年 金																	
	基礎または定額あり				基礎及び定額なし		(再掲)65歳以上本来										(再掲)特別支給	
	基礎繰上げあり		基礎繰上げなし				計			退職			在職			計		
	(別掲)基礎年金額	件数	年金額	(別掲)基礎年金額	件数	年金額	件数	年金額	(別掲)基礎年金額	件数	年金額	(別掲)基礎年金額	件数	年金額	(別掲)基礎年金額	件数	年金額	
千円		千円	千円		千円	千円	千円	千円	千円	千円	千円	千円	千円	千円	千円	千円		
平成25年2月	846,275,082	20,405,595	16,600,715,605	12,495,473,017	3,839,801	2,413,919,789	18,880,842	14,208,195,448	12,897,294,459	17,748,369	12,884,238,516	12,124,529,149	1,132,473	1,323,956,931	772,765,310	6,808,363	5,144,966,063	
3月	853,656,566	20,456,468	16,617,890,235	12,578,624,461	3,887,933	2,424,539,962	19,012,002	14,279,846,599	12,986,823,474	17,857,660	12,933,105,104	12,198,842,415	1,154,342	1,346,741,495	787,981,059	6,786,598	5,104,501,314	
4月	860,230,476	20,507,401	16,601,770,009	12,658,557,570	3,929,896	2,451,494,926	19,137,930	14,347,067,681	13,072,809,534	17,961,778	12,978,235,646	12,269,734,646	1,176,152	1,368,832,035	803,074,888	6,762,648	5,050,452,285	
5月	867,309,795	20,566,955	16,585,696,409	12,735,192,708	3,952,415	2,468,176,240	19,259,128	14,412,417,531	13,155,152,516	18,107,141	13,065,157,082	12,370,181,916	1,151,987	1,347,260,449	784,970,600	6,732,992	4,987,709,087	
6月	872,920,342	20,599,535	16,550,753,754	12,789,332,704	3,967,589	2,477,228,338	19,345,060	14,454,947,719	13,213,600,687	18,180,793	13,095,280,824	12,420,256,696	1,164,267	1,359,666,896	793,343,991	6,701,621	4,920,382,686	
7月	879,400,671	20,643,491	16,506,517,053	12,861,483,183	3,968,530	2,480,842,532	19,458,979	14,513,883,480	13,291,175,735	18,277,715	13,138,481,672	12,486,167,018	1,181,264	1,375,401,808	805,008,718	6,639,962	4,821,153,453	
北海道	24,885,290	939,470	605,203,497	562,423,178	186,636	97,836,439	862,143	524,781,542	569,169,166	804,813	464,933,415	530,626,551	57,330	59,848,127	38,542,615	304,953	190,659,593	
青森	17,928,125	201,680	113,810,597	122,391,043	43,276	19,067,186	204,170	98,852,569	134,354,887	194,588	89,528,904	127,793,911	9,582	9,323,665	6,560,976	75,698	40,825,014	
岩手	10,990,960	215,904	133,787,497	136,544,181	48,965	24,378,048	206,073	113,120,610	143,261,494	194,944	101,814,811	135,359,550	11,129	11,305,799	7,901,944	77,799	48,275,627	
宮城	26,323,525	322,164	249,098,672	200,564,766	69,407	41,450,238	315,080	216,840,446	215,905,050	295,229	193,953,610	201,995,889	19,851	22,886,836	13,909,160	125,798	89,157,131	
秋田	20,432,713	177,550	107,168,165	112,805,332	36,118	18,335,588	184,708	96,408,121	126,145,493	176,575	87,996,486	120,467,449	8,133	8,411,635	5,678,044	67,671	40,794,813	
山形	25,014,181	178,978	119,888,134	118,887,033	36,682	20,378,944	191,105	108,372,459	134,770,497	182,085	98,528,022	128,248,946	9,020	9,844,437	6,521,551	71,716	46,923,186	
福島	24,323,711	302,607	214,712,653	189,728,857	69,228	39,469,920	298,385	185,347,371	205,423,928	282,091	167,283,660	193,932,317	16,294	18,063,711	11,491,611	118,810	81,402,361	
茨城	26,788,643	420,694	347,982,907	262,814,971	92,834	60,331,388	405,797	304,031,426	278,632,229	385,066	280,350,849	264,383,822	20,731	23,680,577	14,248,407	155,222	114,375,121	
栃木	27,956,724	277,380	224,158,732	175,209,496	63,696	41,129,224	279,813	201,268,407	192,662,466	263,758	182,762,097	181,544,000	16,055	18,506,310	11,118,466	113,144	81,516,368	
群馬	23,885,342	320,479	245,649,283	204,972,378	66,325	40,103,128	315,983	219,674,747	219,940,830	297,070	197,772,888	206,642,699	18,913	21,901,859	13,298,131	113,454	78,253,245	
埼玉県	55,913,578	1,108,636	977,644,232	688,200,685	218,882	151,070,132	1,060,092	875,377,959	718,919,528	998,249	798,733,973	677,269,060	61,843	76,643,986	41,650,469	363,322	276,038,368	
千葉県	37,059,033	963,794	869,425,527	601,505,962	187,612	133,332,614	902,342	774,800,289	616,219,044	850,776	710,698,265	581,364,976	51,566	64,102,024	34,854,068	307,695	238,166,339	
東京都	67,643,491	1,806,307	1,580,731,467	1,122,923,479	311,611	220,356,465	1,703,749	1,417,310,918	1,136,732,025	1,578,923	1,266,456,061	1,055,111,480	124,826	154,854,858	81,620,544	512,147	392,916,201	
神奈川県	41,628,008	1,391,111	1,324,410,897	869,044,531	259,574	194,309,767	1,290,114	1,177,968,253	879,313,303	1,217,279	1,084,607,529	830,493,653	72,835	93,360,724	48,819,650	420,342	343,402,891	
新潟	24,283,806	423,032	311,200,181	273,458,615	89,237	52,061,746	406,018	265,220,722	288,603,338	384,445	240,068,619	273,024,280	21,573	25,132,105	15,579,058	149,450	108,258,101	
富山	6,821,957	225,260	180,644,076	147,362,813	41,417	27,349,902	208,084	153,888,471	150,256,832	193,975	137,807,611	140,110,657	14,109	16,080,860	10,146,175	68,732	55,433,001	
石川	6,744,519	217,112	162,453,682	138,834,140	39,168	22,995,776	200,718	138,383,615	142,350,641	187,344	123,262,379	132,821,215	13,374	15,121,236	9,529,426	66,245	49,001,496	
福井	5,473,900	150,852	118,956,378	97,573,180	29,667	18,493,578	140,404	100,117,677	100,743,526	130,482	88,760,834	93,676,971	9,922	11,446,843	7,066,555	49,174	38,763,949	
山梨	12,529,161	125,393	90,267,329	79,998,499	25,621	15,373,267	128,619	82,202,853	88,282,297	120,137	73,123,861	82,421,476	8,482	9,078,993	5,860,821	45,485	30,170,297	
長野	15,458,123	419,113	311,848,282	273,736,489	77,433	47,350,298	393,860	271,735,670	281,495,395	371,161	245,188,571	265,289,446	22,699	26,547,099	16,205,949	128,661	94,174,048	
岐阜	17,660,354	361,860	285,553,804	231,700,971	71,623	42,749,702	344,245	249,481,428	242,679,061	322,397	224,400,224	227,323,619	21,848	25,081,204	15,355,442	119,376	85,480,495	
静岡県	28,466,287	685,062	570,205,695	436,449,930	134,710	86,946,287	644,692	496,635,068	452,119,708	604,365	448,940,970	423,672,891	40,327	47,694,098	28,446,817	222,295	169,362,394	
愛知県	17,185,365	1,185,365	1,048,287,892	741,620,731	214,343	145,727,849	1,103,273	915,982,027	758,484,605	1,034,163	831,189,603	710,715,886	69,110	84,792,964	47,768,719	360,232	287,641,382	
三重	12,516,171	326,742	263,686,172	208,260,955	59,672	38,079,738	306,039	229,633,359	215,754,911	290,380	211,900,062	204,843,990	15,659	17,733,297	10,910,921	101,435	78,789,777	
滋賀	15,581,513	220,908	188,794,608	141,056,276	44,436	30,259,642	213,801	168,046,412	151,257,079	202,202	154,022,551	143,068,667	11,599	14,018,862	8,188,412	78,835	62,979,632	
京都府	23,168,324	427,801	344,586,366	263,553,447	70,359	43,298,720	410,061	312,588,633	274,836,535	381,175	279,269,965	255,688,718	28,886	33,318,668	19,147,817	130,147	91,846,144	
大阪府	44,506,382	1,444,545	1,210,997,425	871,140,800	238,412	154,315,780	1,350,865	1,081,974,263	887,525,474	1,264,679	976,272,576	830,817,550	86,186	105,701,686	56,707,924	405,585	299,724,547	
兵庫県	33,590,763	946,641	821,166,484	586,949,341	169,653	113,788,591	885,663	728,023,178	602,060,393	835,988	666,846,768	568,430,628	49,675	61,176,409	33,629,765	286,393	221,589,154	
奈良	9,215,185	227,156	200,670,685	141,396,108	44,512	29,517,336	213,858	178,402,076	145,909,655	200,515	161,666,072	136,831,372	13,343	16,736,004	9,078,283	72,972	54,073,476	
和歌山	12,006,378	156,090	115,220,570	95,658,393	28,139	15,791,107	156,653	106,493,780	108,944,174	148,508	97,601,036	98,535,291	8,145	8,892,744	5,408,882	49,591	33,027,147	
鳥取	4,628,820	107,749	73,626,090	68,725,687	21,827	12,007,806	100,926	62,526,042	71,233,172	95,611	56,770,571	67,497,613	5,315	5,755,471	3,735,559	36,694	25,395,154	
島根	5,571,127	144,106	98,129,695	92,909,059	27,625	14,738,570	134,717	82,678,300	96,284,506	127,008	74,569,094	90,751,198	7,709	8,109,205	5,533,308	46,111	32,217,551	
岡山	8,630,318	374,128	288,435,033	240,650,901	66,036	41,094,646	343,853	250,236,687	244,199,735	321,807	225,079,845	228,718,610	22,046	25,156,843	15,481,124	109,315	82,721,280	
広島	10,175,840	535,662	429,506,938	337,774,448	100,471	63,794,383	487,960	373,445,367	340,840,317	457,229	336,851,315	319,507,341	30,731	36,594,052	21,392,975	163,038	122,889,684	
山口	5,755,292	298,121	228,984,279	187,188,292	56,760	34,369,095	270,407	196,542,740	189,176,175	254,861	179,161,837	178,354,851	15,546	17,380,903	10,821,324	93,060	68,543,852	
徳島	6,487,528	134,806	90,841,427	82,931,815	26,456	14,097,515	128,188	78,245,273	86,814,397	119,941	69,840,124	81,273,292	8,247	8,405,150	5,541,106	45,187	30,359,737	
香川県	3,463,445	196,356	145,378,095	12														

第4表(続) 厚生年金保険 都道府県別年金受給権者状況(新法厚生年金保険)  
(月末現在)

都道府県別	老 齡 厚 生 年 金							老 齡 相 当											
	(再掲)特別支給							計			退 職			在 職					
	計		退 職			在 職		件数	年金額	(別掲)基礎年金額	件数	年金額	(別掲)基礎年金額	件数	年金額	(別掲)基礎年金額	件数	年金額	(別掲)基礎年金額
	(別掲)基礎年金額	件数	年金額	(別掲)基礎年金額	件数	年金額	(別掲)基礎年金額												
		千円			千円		千円			千円			千円			千円			
平成 25 年	224,797,541	4,756,133	3,054,540,772	203,958,964	2,052,230	2,090,425,291	20,838,578	13,942,020	17,324,385,145	7,364,894,293	11,323,462	14,043,753,846	6,688,478,955	2,618,558	3,280,631,299	676,415,338			
2月	225,164,709	4,727,835	3,012,349,347	204,030,544	2,058,763	2,092,151,967	21,134,165	13,982,324	17,349,307,916	7,412,216,085	11,344,908	14,046,346,983	6,723,078,799	2,637,416	3,302,960,933	689,137,287			
3月	225,149,838	4,696,509	2,963,782,434	203,674,422	2,066,139	2,086,669,851	21,475,416	14,030,599	17,359,339,841	7,457,460,213	11,369,507	14,040,385,997	6,755,716,937	2,661,092	3,318,953,844	701,743,276			
4月	225,595,561	4,719,873	2,985,540,302	204,099,595	2,013,119	2,002,168,785	21,495,966	14,067,290	17,357,229,098	7,500,692,322	11,466,076	14,139,975,138	6,807,874,698	2,601,214	3,217,253,960	692,817,625			
5月	225,862,041	4,691,649	2,937,559,218	204,126,699	2,009,972	1,982,823,468	21,735,342	14,080,150	17,330,439,349	7,530,517,619	11,474,858	14,120,598,363	6,830,785,196	2,605,292	3,209,840,986	699,732,423			
6月	225,463,648	4,642,275	2,870,818,057	203,415,052	1,997,687	1,950,335,396	22,048,596	14,088,483	17,288,179,503	7,570,241,844	11,483,845	14,095,713,884	6,861,203,281	2,604,638	3,192,465,619	709,038,563			
7月																			
北 海 道	8,415,666	205,275	104,610,837	7,065,776	99,678	86,048,755	1,349,890	547,965	614,859,073	277,973,072	425,253	476,768,845	245,394,127	122,712	138,090,228	32,578,945			
青 岩 宮 秋	4,399,427	55,754	25,414,611	3,951,493	19,944	15,410,403	447,934	119,156	115,569,085	59,860,788	96,575	92,371,259	54,326,756	22,581	23,197,826	5,534,032			
山 福 茨 栃 群	2,236,820	54,659	29,341,673	2,015,057	23,140	18,933,954	221,763	142,985	138,958,450	72,548,801	115,169	110,222,484	65,828,681	27,816	28,735,965	6,720,120			
山 福 茨 栃 群	8,324,706	89,925	54,209,011	7,329,693	35,873	34,948,120	995,013	234,986	271,585,153	121,702,562	189,064	216,041,582	109,171,282	45,922	55,543,571	12,531,279			
山 福 茨 栃 群	5,849,642	49,882	26,452,979	5,305,234	17,789	14,341,834	544,408	124,325	117,295,314	63,910,246	103,146	95,678,472	58,815,983	21,179	21,616,841	5,094,263			
山 福 茨 栃 群	7,753,562	51,911	30,366,306	6,970,328	19,805	16,556,880	783,234	142,318	136,026,912	75,330,542	118,219	110,767,418	69,183,917	24,099	25,259,495	6,146,625			
山 福 茨 栃 群	6,738,021	85,732	52,269,230	6,126,013	33,078	29,133,130	612,008	230,407	235,049,429	116,648,357	188,297	189,613,368	106,010,807	42,110	45,436,063	10,637,550			
山 福 茨 栃 群	7,075,496	112,012	71,737,736	6,589,511	43,210	42,637,384	485,985	302,667	375,393,344	159,877,961	250,755	311,857,439	147,610,466	51,912	63,535,905	12,267,495			
山 福 茨 栃 群	8,165,797	81,658	51,179,098	7,578,697	31,486	30,337,270	587,100	214,626	251,924,511	112,599,764	175,045	204,975,851	102,463,691	39,581	46,948,661	10,136,074			
山 福 茨 栃 群	5,941,997	81,308	48,215,734	5,467,805	32,146	30,037,511	474,192	226,510	262,070,104	122,524,120	184,299	212,195,677	110,478,075	42,211	49,874,427	12,046,045			
埼 千 東 神 奈 新	12,411,474	257,162	162,683,955	11,581,948	106,160	113,354,413	829,526	767,337	1,035,940,761	417,100,377	628,930	852,779,543	380,251,458	138,407	183,161,218	36,848,919			
埼 千 東 神 奈 新	9,343,763	217,080	138,587,536	8,627,112	90,615	99,579,303	716,651	658,355	921,777,566	361,836,842	541,597	763,968,429	331,335,758	116,758	157,809,137	30,501,084			
埼 千 東 神 奈 新	16,695,785	350,435	223,387,211	14,960,270	161,712	169,528,990	1,735,515	1,172,064	1,624,251,014	643,002,344	945,764	1,318,465,083	573,112,862	226,300	305,785,931	69,889,482			
埼 千 東 神 奈 新	9,905,135	293,989	199,743,233	9,026,568	126,443	143,659,658	878,567	959,349	1,398,334,886	532,560,358	794,125	1,168,729,534	489,205,919	165,224	229,605,452	43,534,439			
埼 千 東 神 奈 新	5,761,713	104,583	67,048,119	5,271,069	44,867	41,209,982	490,644	193,027	333,017,383	167,506,485	261,451	268,774,749	153,193,612	57,576	64,242,634	14,312,873			
富 石 福 山 長	1,464,846	44,061	31,323,990	1,318,638	24,671	24,109,011	146,208	172,401	191,679,474	94,053,898	138,991	152,660,487	84,989,132	33,410	39,018,987	9,064,766			
富 石 福 山 長	1,394,578	44,444	28,849,025	1,225,506	21,801	20,152,471	169,072	149,905	165,315,638	80,226,278	120,899	131,546,502	71,922,903	29,006	33,769,136	8,303,475			
富 石 福 山 長	1,146,112	32,318	22,774,110	1,021,751	16,856	15,989,839	124,361	116,641	125,085,813	61,731,284	93,553	98,499,832	55,344,369	23,088	26,585,981	6,386,914			
富 石 福 山 長	3,117,496	31,619	17,795,193	2,755,860	13,866	12,375,104	361,636	85,613	96,272,684	45,520,608	68,050	75,958,879	40,411,811	17,563	20,313,805	5,108,797			
富 石 福 山 長	4,061,127	89,106	57,330,224	3,644,680	39,555	36,843,823	416,447	296,243	323,635,597	162,405,472	243,626	262,543,879	147,646,180	52,617	61,091,718	14,759,292			
岐 静 愛 三 滋	3,678,063	80,558	49,355,113	3,396,883	38,818	36,125,382	281,180	248,949	296,238,350	136,386,477	200,567	237,986,489	123,202,663	48,382	58,251,862	13,183,814			
岐 静 愛 三 滋	6,745,964	152,853	101,380,838	6,225,818	69,442	67,981,555	520,146	501,949	599,321,102	273,552,110	409,581	487,911,863	247,950,081	92,368	111,409,239	25,602,029			
岐 静 愛 三 滋	9,270,221	247,191	168,054,097	8,547,673	113,041	119,587,284	722,548	833,285	1,095,367,809	462,063,433	680,868	897,313,070	419,180,489	152,417	198,054,739	42,882,945			
岐 静 愛 三 滋	2,807,607	72,573	50,182,466	2,584,938	28,862	28,607,312	222,670	229,107	276,911,022	126,343,098	192,930	232,653,867	116,988,762	36,177	44,257,155	9,354,336			
岐 静 愛 三 滋	3,800,989	56,095	39,638,044	3,411,646	22,740	23,341,588	389,343	164,843	208,177,974	89,688,632	136,543	172,299,297	82,420,485	28,300	35,878,677	7,268,148			
京 大 兵 奈 和	7,080,885	91,636	55,002,336	6,006,621	38,511	36,843,807	1,074,264	284,792	358,855,068	156,170,716	231,315	292,022,017	139,185,863	53,477	66,833,051	16,984,854			
京 大 兵 奈 和	11,730,934	286,287	178,087,369	10,442,038	119,298	121,637,178	1,288,896	947,026	1,238,928,900	515,826,278	778,113	1,019,767,910	464,846,297	168,913	219,160,990	50,979,982			
京 大 兵 奈 和	8,237,152	201,373	131,022,318	7,446,182	85,020	90,566,836	790,970	643,253	861,793,692	353,489,919	532,152	715,343,561	323,960,410	111,101	146,450,131	29,529,509			
京 大 兵 奈 和	1,972,916	53,051	32,984,003	1,801,577	19,921	21,089,473	171,340	150,507	211,238,870	83,114,937	123,588	174,759,607	75,281,649	26,919	36,479,263	7,833,288			
京 大 兵 奈 和	2,577,202	36,689	21,132,797	2,403,197	12,902	11,894,350	174,006	102,316	122,594,726	55,310,199	85,729	102,852,809	50,726,821	16,587	19,741,917	4,583,378			
鳥 島 岡 山	1,375,802	26,216	16,328,702	1,243,836	10,478	9,066,452	131,966	78,348	77,714,784	41,020,417	65,083	63,460,454	37,665,326	13,265	14,254,330	3,355,091			
鳥 島 岡 山	1,206,143	31,535	19,890,755	1,081,847	14,576	12,326,796	124,296	102,648	101,546,492	54,751,545	84,153	81,985,632	49,914,372	18,495	19,560,860	4,837,173			
鳥 島 岡 山	2,123,706	74,337	49,414,359	1,877,783	34,978	33,306,921	245,923	267,406	301,560,542	147,795,040	218,936	244,996,314	133,815,849	48,470	56,564,228	13,979,191			
鳥 島 岡 山	2,693,183	110,221	71,227,145	2,397,615	52,817	51,662,537	295,568	374,422	449,257,878	204,302,212	304,360	364,201,700	185,281,900	70,062	85,056,179	19,020,311			
鳥 島 岡 山	1,654,873	63,983	40,457,609	1,530,339	29,077	28,086,244	124,535	203,639	239,317,822	109,894,643	166,178	195,504,686	100,318,295	37,461	43,813,136	9,576,348			
徳 香 愛 高 福	1,717,141	32,443	19,585,006	1,542,184	12,744	10,174,730	174,957	94,507	95,556,158	48,517,857	77,246	77,258,815	43,643,029	17,261	18,297,344	4,874,829			
徳 香 愛 高 福	929,691	40,800	26,174,301	827,020	19,306	18,128,927	102,671	135,367	150,630,137	72,874,118	109,343	120,595,148	65,543,975	26,024	30,034,989	7,330,143			
徳 香 愛 高 福	2,479,201	62,411	34,325,657	2,265,264	25,234	22,155,074	213,937	171,613	185,481,530	90,241,917	139,904	150,247,933	85,009,100	31,709	35,234,135	8,232,816			
徳 香 愛 高 福	1,842,149	29,763	16																

第4表(続) 厚生年金保険 都道府県別年金受給権者状況(新法厚生年金保険)  
(月末現在)

都道府県別	通 老 相 当									障 害 厚 生 年 金			遺 族 厚 生 年 金			
	計			退 職			在 職			件数	年金額	(別掲)基礎年金額	件数	年金額	(別掲)基礎年金額	
	件数	年金額	(別掲)基礎年金額	件数	年金額	(別掲)基礎年金額	件数	年金額	(別掲)基礎年金額							
千円			千円			千円			千円			千円				
平成 25 年 2月	11,973,571	2,259,927,606	5,976,853,806	11,382,339	2,089,562,446	5,835,110,264	591,232	170,365,160	141,743,541	466,437	336,601,047	220,668,530	4,653,490	4,554,542,788	135,612,688	
3月	12,043,543	2,266,761,494	6,020,064,942	11,442,567	2,093,898,471	5,875,396,433	600,976	172,863,023	144,668,509	467,958	337,483,016	221,292,515	4,667,221	4,566,210,748	137,088,331	
4月	12,098,001	2,270,381,869	6,061,327,833	11,491,371	2,096,697,905	5,913,752,220	606,630	173,683,964	147,575,614	469,128	338,122,581	221,103,911	4,662,389	4,571,027,941	118,353,379	
5月	12,154,261	2,276,149,511	6,101,810,181	11,564,969	2,106,937,151	5,963,609,742	589,292	169,212,360	138,300,439	470,714	339,101,747	221,853,585	4,677,457	4,584,066,423	119,804,995	
6月	12,197,707	2,279,347,729	6,131,735,426	11,603,022	2,109,281,798	5,991,555,203	594,685	170,065,931	140,180,224	471,804	339,738,360	222,313,413	4,693,420	4,598,578,472	121,324,455	
7月	12,243,974	2,283,035,104	6,170,642,010	11,643,554	2,112,017,337	6,027,601,292	600,420	171,017,767	143,040,718	473,845	341,004,891	223,240,251	4,711,156	4,613,286,899	122,984,726	
北 海	道 森	629,496	108,705,676	309,335,396	593,999	99,387,335	300,885,487	35,498	9,318,341	8,449,910	24,106	16,498,645	10,535,558	221,212	196,901,676	5,326,242
	道 森	162,488	25,172,633	80,458,379	155,368	23,406,877	78,823,789	7,119	1,765,756	1,634,590	5,081	3,248,085	2,516,274	52,233	35,761,949	1,613,641
	手 城	143,099	23,843,849	74,986,340	136,448	22,083,744	73,397,522	6,651	1,760,106	1,588,818	5,627	3,593,922	2,564,754	54,015	39,713,190	1,843,698
	宮 城	208,705	37,030,795	105,185,729	198,603	34,329,275	102,527,957	10,102	2,701,520	2,657,772	8,203	5,799,044	3,818,548	80,114	69,555,272	2,919,940
	秋 田	129,407	20,814,210	69,327,799	124,536	19,526,901	68,080,395	4,871	1,287,308	1,247,405	4,456	2,854,530	2,012,838	50,585	35,750,356	1,273,958
山 福	山 形	121,964	20,267,911	68,570,672	117,079	18,931,200	67,265,435	4,885	1,336,711	1,305,237	5,246	3,321,642	2,431,610	46,166	33,973,295	1,321,468
	山 形	188,784	33,306,289	97,404,211	181,275	31,201,801	95,695,185	7,509	2,104,488	1,709,025	8,345	5,519,863	3,832,540	75,618	62,590,264	2,580,973
	茨 城	262,476	46,860,139	129,725,653	250,009	43,460,819	126,836,855	12,467	3,399,321	2,898,798	9,004	6,544,603	4,658,919	92,460	86,394,263	2,886,524
	茨 城	180,832	32,976,714	90,566,455	172,563	30,655,058	88,710,718	8,269	2,321,656	1,855,738	6,174	4,435,221	3,063,061	67,562	60,551,693	2,035,440
	群 馬	206,040	38,464,987	106,333,600	196,834	35,890,427	104,271,295	9,206	2,574,560	2,062,304	7,193	5,007,158	3,793,483	71,268	62,358,612	2,112,123
埼 玉	埼 玉	669,434	129,939,041	327,013,886	638,404	120,941,663	320,018,109	31,030	8,997,378	6,995,777	20,534	16,150,073	10,226,343	230,637	244,194,565	6,442,480
	埼 玉	565,143	106,787,665	276,728,152	538,446	98,993,537	270,432,581	26,697	7,794,128	6,295,572	18,918	15,002,309	9,136,071	200,804	217,864,541	5,521,679
	京 都	1,081,586	229,711,808	547,564,626	1,017,306	298,925,605	530,179,578	64,280	20,686,203	17,385,048	35,633	27,718,409	17,004,254	414,990	462,134,411	9,566,630
	神 奈 川	773,062	151,496,941	378,112,181	736,901	140,716,253	369,746,774	36,161	10,780,688	8,365,407	27,905	22,286,452	13,022,026	311,159	373,095,988	7,558,068
	新 潟	239,861	43,260,162	130,235,937	230,596	40,582,961	128,077,749	9,265	2,677,200	2,158,188	10,325	6,885,678	4,547,873	101,440	87,928,887	2,843,401
富 石	山 川	106,920	20,157,776	60,130,872	101,222	18,511,898	58,579,858	5,698	1,645,879	1,551,015	4,898	3,386,327	2,351,812	52,423	50,000,490	1,202,743
	山 川	118,944	23,678,617	65,352,381	112,542	21,861,599	63,728,241	6,402	1,817,558	1,624,140	5,117	3,515,550	2,350,236	46,759	42,187,127	1,184,606
	福 山	74,133	14,909,431	41,315,796	70,268	13,809,699	40,348,653	3,865	1,099,731	967,142	3,587	2,451,227	1,483,167	32,364	28,206,532	886,913
	山 梨	89,731	17,083,783	47,007,052	84,772	15,728,322	45,730,116	4,959	1,355,461	1,276,936	2,829	1,920,345	1,539,386	29,202	22,968,194	953,895
	山 梨	229,979	45,444,510	126,789,140	219,922	42,550,855	124,509,064	10,057	2,893,655	2,280,076	9,695	6,553,413	4,696,126	85,677	74,964,776	2,359,006
岐 静	阜 岡	217,764	41,425,126	112,974,847	205,075	37,892,267	110,120,717	12,689	3,532,858	2,854,131	8,206	5,949,849	3,665,195	84,431	76,415,306	2,192,150
	岡 崎	371,159	72,689,445	191,364,107	353,053	67,381,365	187,295,794	18,106	5,308,079	4,068,313	15,189	10,972,586	6,796,566	148,301	146,532,594	3,738,158
	愛 知	645,204	123,834,452	320,235,753	613,670	114,791,692	312,860,750	31,534	9,042,760	7,375,002	26,292	19,908,442	12,354,879	262,360	275,423,473	7,063,907
	三 重	180,659	33,596,741	94,434,028	172,077	31,168,624	92,419,281	8,582	2,428,117	2,014,746	7,458	5,339,109	3,423,336	72,898	68,939,405	1,762,223
	滋 賀	129,410	24,588,151	66,949,156	123,211	22,869,690	65,486,931	6,199	1,718,461	1,462,225	5,134	3,826,039	2,292,450	50,859	49,172,788	1,319,827
京 大	都 阪	260,494	50,384,637	130,551,055	245,947	46,192,302	126,732,038	14,547	4,192,335	3,819,017	9,684	7,184,408	4,063,791	95,450	95,854,796	2,195,123
	阪 庫	826,841	160,540,478	399,820,904	788,156	149,246,953	390,814,503	38,685	11,293,525	9,006,400	33,453	25,129,040	15,445,327	325,673	347,849,562	7,614,034
	兵 庫	539,520	99,479,199	267,050,184	514,769	92,429,472	261,049,412	24,751	7,049,727	6,000,772	20,444	15,660,200	10,007,647	230,524	252,748,339	5,343,486
	奈 良	139,150	24,545,662	67,496,356	132,483	22,719,691	65,774,758	6,667	1,825,971	1,721,599	4,622	3,618,778	2,279,261	52,362	53,996,024	1,291,092
	歌 山	105,197	17,911,412	52,354,572	166,843	16,684,137	51,228,652	4,602	1,227,274	1,125,920	3,795	2,726,621	1,709,356	42,402	37,925,144	986,478
鳥 島	取 根	60,047	10,861,685	32,334,090	57,432	10,172,947	31,739,367	2,615	688,738	594,723	2,670	1,724,561	1,228,781	25,137	20,097,418	607,771
	島 岡	79,191	14,112,836	43,728,642	75,287	13,092,284	42,800,444	3,904	1,020,551	928,198	3,666	2,344,074	1,688,373	33,783	26,870,436	735,328
	岡 山	188,821	34,141,075	101,486,180	179,844	31,655,740	99,341,848	8,977	2,485,335	2,144,332	8,720	6,093,157	4,087,259	81,311	76,566,167	1,989,388
	広 島	281,118	51,479,022	143,648,077	267,081	47,487,354	140,502,886	14,037	3,991,668	3,145,191	13,084	9,356,600	5,734,928	123,992	124,717,992	2,756,208
	山 口	162,010	27,828,320	83,048,941	154,570	25,763,232	81,401,411	7,440	2,065,089	1,647,530	6,481	4,521,831	3,046,696	75,093	74,985,651	1,462,654
徳 香	島 川	79,837	13,771,492	40,901,485	75,980	12,731,912	39,949,393	3,857	1,039,580	952,092	3,475	2,211,366	1,779,810	29,288	23,596,634	711,753
	川 崎	104,297	18,907,930	56,099,960	98,889	17,388,831	54,725,258	5,408	1,519,099	1,374,703	4,397	3,014,610	2,194,209	42,060	37,659,007	1,020,152
	愛 媛	162,200	27,426,688	81,468,797	154,941	25,435,160	79,949,721	7,259	1,991,528	1,519,076	7,096	4,699,957	3,448,932	59,806	52,737,006	1,490,713
	高 知	86,623	14,936,540	44,531,252	82,778	13,871,809	43,576,036	3,845	1,064,731	955,216	3,511	2,267,470	1,546,673	29,571	23,801,187	714,167
	福 岡	465,295	82,320,806	219,127,266	441,522	75,654,293	213,937,521	23,773	6,666,513	5,189,745	21,375	14,831,654	10,495,818	197,326	198,571,252	4,909,362
佐 長	賀 崎	82,192	14,076,522	43,629,999	77,860	12,921,626	42,619,624	4,332	1,154,895	1,010,375	3,709	2,350,240	1,831,500	33,135	26,567,060	1,024,535
	崎 本	148,323	24,805,040	72,303,666	141,154	22,936,047	70,880,589	7,169	1,868,993	1,623,077	5,907	3,838,006	2,945,264	58,889	52,798,306	1,530,828
	熊 本	182,440	30,985,255	93,791,047	173,842	28,734,980	91,876,425	8,598	2,250,275	1,914,622	8,415	5,289,721	4,219,621	60,581	47,752,444	1,754,154
	大 宮	128,757	21,503,													



第4表(続) 厚生年金保険 都道府県別年金受給権者状況(旧共済組合計)  
(月末現在)

都道府県別	合 計			退 職 年 金			通 算 退 職 年 金			障 害 年 金			遺 族 年 金			通算遺族年金	
	件数	年金額	(別掲)基礎年金額	件数	年金額	(別掲)基礎年金額	件数	年金額	(別掲)基礎年金額	件数	年金額	(別掲)基礎年金額	件数	年金額	(別掲)基礎年金額	件数	年金額
	千円			千円			千円			千円			千円			千円	
平成 25 年	596,404	818,594,231	202,391,072	355,181	628,001,169	137,230,095	99,362	25,574,877	62,690,232	6,850	6,846,206	2,250,050	133,878	157,898,868	220,694	1,133	273,111
2月	593,490	813,303,977	202,013,778	353,277	623,790,652	136,973,418	99,128	25,514,478	62,573,188	6,822	6,802,911	2,245,164	133,141	156,925,684	222,008	1,122	270,252
3月	590,590	807,986,071	201,555,278	351,419	619,535,822	136,730,885	98,836	25,406,193	62,443,688	6,790	6,758,985	2,228,127	132,428	156,015,532	219,577	1,117	269,538
4月	587,873	802,984,620	201,222,937	349,613	615,491,218	136,485,719	98,625	25,308,348	62,368,931	6,760	6,723,654	2,215,710	131,764	155,193,336	219,577	1,111	268,063
5月	585,124	798,051,488	200,814,507	347,856	611,578,059	136,206,465	98,349	25,209,561	62,247,423	6,735	6,680,037	2,208,042	131,078	154,316,884	219,577	1,106	266,947
6月	582,519	793,382,556	200,416,672	346,171	607,837,208	135,939,532	98,082	25,106,560	62,127,925	6,698	6,637,145	2,196,638	130,471	153,536,388	219,577	1,097	265,256
北 海 道	44,311	63,292,641	14,407,803	25,304	46,700,548	9,861,336	6,947	1,678,154	4,381,625	555	601,830	157,299	11,428	14,295,893	7,542	77	16,216
青 岩 宮 秋	8,622	10,470,843	2,860,819	4,158	7,272,846	1,622,350	1,894	428,352	1,194,563	132	113,378	42,894	2,414	2,650,662	1,013	24	5,604
山 福 茨 栃 群	11,827	15,272,150	4,027,220	6,500	11,479,400	2,458,177	2,317	492,453	1,521,312	152	149,051	42,894	2,833	3,144,628	4,838	25	6,619
山 福 茨 栃 群	14,568	21,124,452	4,694,783	8,833	16,486,064	3,204,209	2,205	551,384	1,430,646	156	151,364	54,357	3,352	3,929,708	5,570	22	5,931
山 福 茨 栃 群	10,411	12,884,070	3,544,930	5,718	9,472,133	2,217,276	1,954	452,312	1,273,905	129	117,715	46,659	2,588	2,837,211	7,090	22	4,700
山 福 茨 栃 群	8,791	11,368,050	3,007,764	5,368	8,764,646	2,090,350	1,337	314,066	876,957	109	92,139	38,431	1,965	2,195,074	2,026	12	2,125
山 福 茨 栃 群	13,441	19,272,508	4,002,109	8,273	14,976,953	2,802,007	1,820	462,021	1,148,468	138	137,251	49,609	3,186	3,688,532	2,026	24	7,750
山 福 茨 栃 群	11,371	15,340,840	3,994,250	7,005	11,770,997	2,937,261	1,640	475,518	1,014,597	118	116,857	38,342	2,584	2,970,384	4,051	24	7,084
山 福 茨 栃 群	8,768	11,751,457	3,023,854	5,298	8,926,646	2,131,762	1,321	378,913	842,669	114	107,764	42,333	2,026	2,335,893	7,090	9	2,242
山 福 茨 栃 群	9,598	12,611,752	3,379,588	5,587	9,691,073	2,150,278	1,840	465,174	1,182,365	120	122,975	43,680	2,032	2,327,351	3,265	19	5,179
埼 千 東 神 奈	17,744	28,418,230	5,472,699	11,438	22,246,673	4,296,066	1,823	525,829	1,115,954	182	199,467	57,867	4,279	5,440,358	2,812	22	5,905
埼 千 東 神 奈	17,756	26,908,003	5,882,151	11,199	20,893,424	4,515,428	2,121	602,728	1,300,706	191	205,433	63,992	4,209	5,197,802	2,026	36	8,616
埼 千 東 神 奈	19,789	34,305,560	5,703,168	12,998	26,880,890	4,639,138	1,707	545,858	1,005,770	182	220,029	57,473	4,878	6,652,976	787	24	5,808
埼 千 東 神 奈	19,832	32,989,758	5,854,483	12,855	25,873,538	4,597,518	1,977	572,009	1,201,929	169	177,140	49,972	4,804	6,359,606	5,064	27	7,466
埼 千 東 神 奈	18,426	24,979,503	6,366,728	11,034	19,412,282	4,255,836	3,082	796,305	2,034,205	194	178,087	61,268	4,078	4,586,133	15,418	28	6,697
富 石 福 山 山 長	7,512	9,099,846	2,888,285	4,537	7,062,427	1,913,897	1,413	356,713	939,830	100	94,259	32,306	1,441	1,580,764	2,252	21	5,683
富 石 福 山 山 長	8,310	11,371,341	2,883,146	5,378	8,956,858	2,150,819	1,083	282,009	713,058	83	90,350	19,269	1,746	2,037,194	—	20	4,929
富 石 福 山 山 長	6,059	7,414,208	2,231,747	3,573	5,725,225	1,401,466	1,241	338,058	804,631	77	74,993	23,625	1,163	1,274,794	2,026	5	1,139
富 石 福 山 山 長	4,518	5,684,600	1,642,281	2,692	4,304,606	1,146,006	764	218,512	465,650	68	61,955	29,612	984	1,096,879	1,013	10	2,649
富 石 福 山 山 長	20,692	25,979,926	7,945,017	11,790	20,086,034	4,824,542	4,655	1,263,010	3,035,239	231	224,202	77,359	3,978	4,399,146	7,876	38	7,535
岐 静 愛 三 滋	11,202	13,882,603	4,436,630	6,437	10,578,845	2,785,852	2,448	708,530	1,617,913	125	130,302	32,866	2,169	2,459,881	—	23	5,045
岐 静 愛 三 滋	20,321	27,561,370	7,081,544	12,270	21,379,485	4,807,630	3,553	971,615	2,211,329	191	187,917	60,560	4,264	5,011,657	2,026	43	10,699
岐 静 愛 三 滋	18,545	25,189,686	7,086,943	11,111	19,618,047	4,790,870	3,543	909,629	2,225,956	199	210,042	70,117	3,660	4,441,518	—	32	10,449
岐 静 愛 三 滋	10,811	13,271,487	4,198,904	6,453	10,309,245	2,795,364	2,168	583,112	1,365,774	122	120,247	37,765	2,045	2,253,414	—	23	5,470
岐 静 愛 三 滋	9,059	12,774,865	2,888,504	5,783	10,018,112	2,173,728	1,158	323,275	682,077	98	93,094	31,686	2,007	2,338,314	1,013	13	2,069
京 大 兵 奈 和 歌	10,738	15,667,283	3,445,542	7,067	12,480,870	2,575,832	1,330	408,407	835,635	122	127,977	32,276	2,205	2,646,791	1,799	14	3,237
京 大 兵 奈 和 歌	14,323	22,297,113	4,671,523	9,629	17,593,646	3,861,456	1,297	347,593	762,169	165	173,828	44,860	3,210	4,175,060	3,038	22	6,986
京 大 兵 奈 和 歌	19,908	27,579,797	6,894,653	12,508	21,334,396	5,053,287	2,829	747,389	1,761,105	214	210,181	75,423	4,331	5,282,236	4,838	26	5,595
京 大 兵 奈 和 歌	5,611	8,225,203	1,888,830	3,655	6,430,459	1,474,280	649	197,644	388,006	69	71,539	26,544	1,225	1,522,398	—	13	3,163
京 大 兵 奈 和 歌	6,226	7,556,600	2,262,506	3,859	5,863,112	1,567,108	1,076	297,114	667,751	83	78,331	23,595	1,193	1,314,989	4,051	15	3,053
鳥 島 岡 広 山	7,061	8,519,995	2,441,600	3,795	6,290,617	1,410,084	1,560	362,060	1,004,459	76	71,331	24,018	1,619	1,794,221	3,038	11	1,767
鳥 島 岡 広 山	8,365	9,184,036	3,134,808	4,538	6,789,138	1,833,648	1,959	486,350	1,255,441	106	93,983	42,304	1,742	1,810,309	3,416	20	4,256
鳥 島 岡 広 山	13,622	17,482,568	5,033,706	8,179	13,611,876	3,301,399	2,544	631,511	1,682,670	157	169,283	47,613	2,721	3,065,069	2,026	21	4,830
鳥 島 岡 広 山	19,909	26,531,474	6,921,742	11,592	20,265,909	4,499,884	3,735	958,750	2,357,296	198	189,215	61,525	4,333	5,105,758	3,038	51	11,842
鳥 島 岡 広 山	14,419	19,046,287	4,690,659	8,226	14,177,916	3,070,553	2,500	626,756	1,570,045	136	120,492	46,796	3,520	4,111,801	3,265	37	9,322
徳 香 愛 高 福	5,830	6,993,305	2,155,532	3,426	5,428,220	1,416,222	1,200	317,670	711,133	95	88,271	27,390	1,094	1,156,028	787	15	3,116
徳 香 愛 高 福	8,515	12,095,563	2,837,103	5,234	9,515,146	1,961,062	1,390	347,720	845,929	98	124,556	29,100	1,781	2,105,734	1,013	12	2,509
徳 香 愛 高 福	11,494	12,281,562	4,876,090	5,926	9,266,521	2,754,810	3,347	768,437	2,077,284	134	130,113	40,731	2,062	2,111,072	3,265	25	5,416
徳 香 愛 高 福	5,890	5,986,747	2,501,117	2,974	4,471,970	1,310,956	1,876	487,036	1,161,277	66	59,398	23,595	964	964,909	5,290	10	3,434
徳 香 愛 高 福	21,933	33,859,342	6,174,184	13,917	25,921,713	4,806,542	2,028	492,049	1,269,361	228	233,531	90,399	5,732	7,204,609	7,876	28	7,442
佐 長 熊 大 宮	6,645	8,753,141	2,224,813	3,745	6,506,299	1,441,492	1,138	285,519	751,486	92	93,781	28,796	1,658	1,892,268	3,038	12	2,274
佐 長 熊 大 宮	6,710	8,046,350	2,407,849	3,562	5,910,139	1,504,318	1,438	376,988	864,707	98	84,029	37,811	1,584	1,668,316	1,013	28	6,879
佐 長 熊 大 宮	11,825	14,505,792	4,539,429	6,745	11,056,469	2,896,703	2,380	546,407	1,569,630	178	153,858	68,484	2,504	2,745,747	4,611	18	3,311
佐 長 熊 大 宮	8,830	10,946,593	3,043,768	4,950	8,183,863	1,922,839	1,717	409,297	1,077,582	115	97,225	42,560	2,020	2,249,309	787	28	6,900
佐 長 熊 大 宮	7,345	7,642,009	2,982,942	3,474</													

第4表(続) 厚生年金保険 都道府県別年金受給権者状況(旧共済組合計 旧法分)  
(月末現在)

月 別	合 計		退 職 年 金					減 額 退 職 年 金					通 算 退 職 年 金		
			計	退 職		在 職		計	退 職		在 職		計	退 職	
	件数	年金額	件数	件数	年金額	件数	年金額	件数	件数	年金額	件数	年金額	件数	件数	年金額
	千円		千円		千円		千円		千円		千円		千円		
平成 25 年 2月	220,490	453,397,145	115,759	115,522	287,835,607	237	314,161	50,820	50,740	106,567,394	80	81,158	7,120	7,120	3,387,161
3月	218,706	449,575,393	114,625	114,391	284,975,363	234	310,299	50,583	50,504	106,053,678	79	80,127	7,030	7,030	3,344,005
4月	216,903	445,625,755	113,446	113,215	282,012,234	231	306,221	50,317	50,238	105,469,397	79	80,127	6,969	6,969	3,313,198
5月	215,233	441,972,128	112,355	112,128	279,275,031	227	301,176	50,070	49,991	104,915,391	79	80,313	6,900	6,900	3,276,977
6月	213,586	438,391,910	111,348	111,118	276,731,940	230	304,812	49,773	49,697	104,259,416	76	77,413	6,829	6,829	3,244,342
7月	212,040	435,055,978	110,384	110,155	274,299,832	229	303,477	49,514	49,437	103,689,352	77	78,904	6,763	6,763	3,213,262

月 別	通算退職年金		障 害 年 金					遺 族 年 金					通算遺族年金	
	在 職		計	職 務 上		職 務 外		計	職 務 上		職 務 外			
	件数	年金額	件数	件数	年金額	件数	年金額	件数	件数	年金額	件数	年金額	件数	年金額
	千円		千円		千円		千円		千円		千円		千円	
平成 25 年 2月	—	—	2,545	83	95,029	2,462	3,749,075	43,113	268	241,500	42,845	50,852,950	1,133	273,111
3月	—	—	2,527	83	95,029	2,444	3,717,347	42,819	268	241,500	42,551	50,487,792	1,122	270,252
4月	—	—	2,514	83	95,029	2,431	3,692,026	42,540	265	239,204	42,275	50,148,781	1,117	269,538
5月	—	—	2,498	82	93,849	2,416	3,667,458	42,299	264	238,339	42,035	49,855,529	1,111	268,063
6月	—	—	2,484	82	93,849	2,402	3,633,334	42,046	264	238,339	41,782	49,541,519	1,106	266,947
7月	—	—	2,463	82	93,849	2,381	3,603,303	41,819	263	237,473	41,556	49,271,270	1,097	265,256

第4表(続) 厚生年金保険 都道府県別年金受給権者状況(旧共済組合計 新法分)  
(月末現在)

月 別	合 計			退 職 共 済 年 金											
				計									特 別 支 給		
				退 職			在 職			計		退 職			
	件数	年金額	(別掲)基礎年金額	件数	年金額	(別掲)基礎年金額	件数	年金額	(別掲)基礎年金額	件数	年金額	件数	年金額	件数	年金額
平成 25 年 2月	375,914	365,197,087	202,391,072	280,844	255,390,567	199,920,328	277,176	252,721,633	197,555,611	3,668	2,668,934	3,100	3,015,254	2,629	2,465,500
3月	374,784	363,728,584	202,013,778	280,167	254,541,657	199,546,606	276,521	251,908,243	197,184,340	3,646	2,633,315	2,978	2,890,026	2,528	2,365,979
4月	373,687	362,360,315	201,555,278	279,523	253,760,839	199,174,573	275,924	251,172,485	196,838,441	3,599	2,588,355	2,883	2,790,499	2,443	2,276,912
5月	372,640	361,012,492	201,222,937	278,913	252,950,677	198,854,650	275,404	250,438,944	196,572,474	3,509	2,511,733	2,780	2,682,698	2,357	2,189,167
6月	371,538	359,659,577	200,814,507	278,255	252,169,698	198,453,888	274,783	249,695,106	196,196,881	3,472	2,474,591	2,716	2,620,215	2,296	2,133,415
7月	370,479	358,326,578	200,416,672	277,592	251,358,940	198,067,457	274,155	248,913,963	195,832,989	3,437	2,444,977	2,621	2,522,392	2,203	2,038,523

月 別	退 職 共 済 年 金															
	特 別 支 給			(再 掲)繰 上 げ 支 給						本 来 支 給				退 年 相 当		
	在 職		計		退 職		在 職				(再 掲)減 額 あり		計			
	件数	年金額	件数	年金額	件数	年金額	件数	年金額	件数	年金額	(別掲)基礎年金額	件数	年金額	件数	年金額	
平成 25 年 2月	471	549,754	1,991	1,610,261	1,824	1,460,342	167	149,918	277,744	252,375,313	199,885,914	79,193	85,616,355	188,602	233,202,850	
3月	450	524,047	1,913	1,542,016	1,755	1,400,709	158	141,307	277,189	251,651,632	199,513,678	79,078	85,400,697	188,069	232,371,185	
4月	440	513,587	1,850	1,488,932	1,698	1,352,738	152	136,194	276,640	250,970,341	199,144,034	78,988	85,198,153	187,656	231,667,844	
5月	423	493,532	1,788	1,436,805	1,643	1,307,166	145	129,639	276,133	250,267,979	198,824,111	78,868	84,992,448	187,188	230,919,306	
6月	420	486,800	1,742	1,398,845	1,598	1,270,644	144	128,201	275,539	249,549,483	198,424,506	78,741	84,794,923	186,735	230,204,478	
7月	418	483,869	1,676	1,339,985	1,533	1,212,912	143	127,072	274,971	248,836,549	198,040,335	78,648	84,605,951	186,273	229,465,643	

月 別	退 職 共 済 年 金																	
	退 年 相 当								通 退 相 当									
	計		退 職		在 職		計		退 職		在 職		計		退 職		在 職	
	(別掲)基礎年金額	件 数	年 金 額	(別掲)基礎年金額	件 数	年 金 額	件 数	年 金 額	(別掲)基礎年金額	件 数	年 金 額	(別掲)基礎年金額	件 数	年 金 額	(別掲)基礎年金額	件 数	年 金 額	
平成 25 年 2月	137,230,095	185,990	230,738,760	135,616,004	2,612	2,464,090	92,242	22,187,717	62,690,232	91,186	21,982,873	61,939,606	1,056	204,844				
3月	136,973,418	185,477	229,945,652	135,356,506	2,592	2,425,533	92,098	22,170,473	62,573,188	91,044	21,962,691	61,827,833	1,054	207,782				
4月	136,730,885	185,107	229,287,990	135,136,798	2,549	2,379,853	91,867	22,092,996	62,443,688	90,817	21,884,494	61,701,643	1,050	208,501				
5月	136,485,719	184,717	228,613,944	134,934,250	2,471	2,305,362	91,725	22,031,371	62,368,931	90,687	21,825,000	61,638,224	1,038	206,371				
6月	136,206,465	184,289	227,935,899	134,671,037	2,446	2,268,579	91,520	21,965,220	62,247,423	90,494	21,759,207	61,525,844	1,026	206,013				
7月	135,939,532	183,866	227,226,840	134,423,279	2,417	2,238,803	91,319	21,893,297	62,127,925	90,299	21,687,123	61,409,711	1,020	206,174				

月 別	障 害 共 済 年 金								遺 族 共 済 年 金							
	計			職 務 上		職 務 外			計			職 務 上		職 務 外		
	件 数	年 金 額	(別掲)基礎年金額	件 数	年 金 額	件 数	年 金 額	件 数	年 金 額	(別掲)基礎年金額	件 数	年 金 額	(別掲)基礎年金額	件 数	年 金 額	
		千円	千円		千円		千円		千円		千円		千円		千円	
平成 25 年 2月	4,305	3,002,102	2,250,050	190	150,563	4,115	2,851,539	90,765	106,804,419	220,694	294	237,741	90,471	106,566,678		
3月	4,295	2,990,534	2,245,164	190	150,343	4,105	2,840,192	90,322	106,196,392	222,008	292	237,218	90,030	105,959,174		
4月	4,276	2,971,930	2,228,127	190	149,890	4,086	2,822,040	89,888	105,627,546	152,577	291	236,836	89,597	105,360,711		
5月	4,262	2,962,346	2,215,710	188	148,942	4,074	2,813,404	89,465	105,099,468	152,577	291	238,015	89,174	104,861,453		
6月	4,251	2,952,853	2,208,042	188	148,942	4,063	2,803,912	89,032	104,537,026	152,577	291	237,583	88,741	104,299,444		
7月	4,235	2,939,992	2,196,638	188	148,942	4,047	2,791,050	88,652	104,027,645	152,577	291	237,549	88,361	103,790,096		

第5表 厚生年金保険 月別年金種別別年金受給者状況（厚生年金保険計）  
（月末現在）

月 別	合 計			老 齢 年 金			通 算 老 齢 年 金			障 害 年 金			遺 族 年 金			通算遺族年金	
	件数	年金額	(別掲)基礎年金額	件数	年金額	(別掲)基礎年金額	件数	年金額	(別掲)基礎年金額	件数	年金額	(別掲)基礎年金額	件数	年金額	(別掲)基礎年金額	件数	年金額
	千円		千円	千円		千円	千円		千円	千円		千円	千円		千円	千円	
平成 25 年 2月	31,442,963	26,387,061,609	13,196,075,111	14,224,708	18,554,297,543	7,284,588,363	11,806,939	2,388,451,793	5,639,895,239	389,719	299,563,072	190,977,903	4,978,156	5,133,321,744	80,613,606	43,441	11,427,458
3月	31,535,366	26,390,208,051	13,288,269,129	14,246,450	18,546,945,837	7,331,624,189	11,868,563	2,391,883,322	5,683,652,811	390,302	299,595,691	191,481,696	4,987,013	5,140,455,475	81,510,433	43,038	11,327,726
4月	31,620,154	26,379,644,685	13,363,148,091	14,278,828	18,530,637,535	7,376,504,802	11,916,525	2,392,803,242	5,725,301,297	390,520	299,364,717	191,179,480	4,991,632	5,145,612,844	70,162,512	42,649	11,226,347
5月	31,736,101	26,406,945,727	13,448,751,386	14,331,484	18,545,739,733	7,419,594,631	11,969,266	2,396,386,600	5,766,329,384	391,115	299,433,036	191,774,316	5,001,941	5,154,250,217	71,053,056	42,295	11,136,142
6月	31,777,038	26,365,527,602	13,509,902,105	14,327,588	18,494,694,693	7,449,160,784	12,003,178	2,396,234,330	5,796,693,642	391,384	299,292,518	192,067,565	5,012,960	5,164,263,961	71,980,114	41,928	11,042,101
7月	31,834,677	26,328,512,690	13,590,500,619	14,332,604	18,446,027,451	7,488,628,703	12,042,116	2,397,080,964	5,835,976,740	392,573	299,797,450	192,881,833	5,025,786	5,174,648,154	73,013,344	41,598	10,958,672

(新規裁定)

月 別	合 計			老 齢 年 金			通 算 老 齢 年 金			障 害 年 金			遺 族 年 金			通算遺族年金	
	件数	年金額	(別掲)基礎年金額	件数	年金額	(別掲)基礎年金額	件数	年金額	(別掲)基礎年金額	件数	年金額	(別掲)基礎年金額	件数	年金額	(別掲)基礎年金額	件数	年金額
	千円		千円	千円		千円	千円		千円	千円		千円	千円		千円	千円	
平成 25 年 2月	144,386	79,620,261	12,500,222	45,260	38,371,736	2,167,824	66,475	8,717,805	8,221,404	2,796	2,055,325	1,225,124	29,850	30,474,263	885,870	5	1,130
3月	142,534	77,341,031	12,745,335	43,764	37,928,267	2,334,590	68,553	9,399,502	8,255,549	2,785	2,056,124	1,226,648	27,424	27,955,462	928,548	8	1,676
4月	135,378	72,957,670	11,701,508	41,042	35,739,838	2,163,772	65,624	9,047,008	7,616,196	2,523	1,872,144	1,150,699	26,186	26,298,239	770,840	3	440
5月	139,575	74,452,836	12,930,135	37,809	33,758,395	2,368,893	70,167	9,378,789	8,336,291	2,928	2,188,499	1,308,461	28,669	29,126,960	916,490	2	193
6月	110,044	57,139,304	10,718,578	22,587	18,343,176	1,856,374	55,934	7,312,967	6,853,700	2,477	1,849,124	1,061,996	29,044	29,633,199	946,508	2	839
7月	114,974	57,110,718	12,058,155	21,682	17,009,778	2,013,511	59,855	7,879,606	7,515,575	3,347	2,453,988	1,483,739	30,085	29,766,256	1,045,330	5	1,091

(失 権)

月 別	合 計			老 齢 年 金			通 算 老 齢 年 金			障 害 年 金			遺 族 年 金			通算遺族年金	
	件数	年金額	(別掲)基礎年金額	件数	年金額	(別掲)基礎年金額	件数	年金額	(別掲)基礎年金額	件数	年金額	(別掲)基礎年金額	件数	年金額	(別掲)基礎年金額	件数	年金額
	千円		千円	千円		千円	千円		千円	千円		千円	千円		千円	千円	
平成 25 年 2月	92,177	97,787,348	30,950,327	42,287	68,024,002	18,780,854	28,206	8,330,962	11,340,073	1,363	1,288,500	731,037	19,895	20,037,476	98,362	426	106,409
3月	84,311	89,091,340	27,878,097	37,967	61,326,307	16,651,153	26,205	7,857,524	10,413,020	1,174	1,134,435	694,751	18,556	18,671,569	119,173	409	101,505
4月	87,282	89,722,275	30,634,272	38,106	61,474,549	16,945,319	25,842	7,647,807	10,409,446	1,274	1,231,302	691,981	21,674	19,268,106	2,587,526	386	100,511
5月	86,153	92,822,592	29,359,316	40,148	65,442,152	17,822,799	26,032	7,710,405	10,730,502	1,205	1,128,782	652,696	18,413	18,450,311	153,320	355	90,942
6月	86,151	93,251,376	29,447,823	40,360	65,905,864	17,938,338	26,152	7,909,914	10,618,389	1,292	1,234,721	753,031	17,977	18,106,089	138,065	370	94,788
7月	86,671	94,839,634	30,240,203	41,380	68,033,127	18,586,460	26,282	7,962,222	10,792,445	1,326	1,256,869	731,853	17,354	17,503,799	129,445	329	83,618

第5表(続) 厚生年金保険 月別年金種別別年金受給者状況(厚生年金保険計(旧共済組合を除く))

(月末現在)

月 別	合 計			老 齢 年 金			通 算 老 齢 年 金			障 害 年 金			遺 族 年 金			通算遺族年金	
	件 数	年 金 額	(別掲)基礎年金額	件 数	年 金 額	(別掲)基礎年金額	件 数	年 金 額	(別掲)基礎年金額	件 数	年 金 額	(別掲)基礎年金額	件 数	年 金 額	(別掲)基礎年金額	件 数	年 金 額
	千円		千円	千円		千円	千円		千円	千円		千円	千円		千円	千円	
平成 25 年 2月	30,866,381	25,579,521,663	13,000,422,652	13,872,831	17,928,896,573	7,149,321,286	11,714,260	2,364,191,120	5,581,434,231	385,273	294,810,591	189,270,172	4,851,639	4,980,453,500	80,396,964	42,378	11,169,878
3月	30,961,659	25,587,928,716	13,092,978,564	13,896,458	17,925,735,909	7,196,606,671	11,776,104	2,367,678,788	5,625,297,814	385,894	294,891,139	189,781,604	4,861,217	4,988,549,875	81,292,476	41,986	11,073,005
4月	31,049,296	25,582,642,901	13,168,300,871	13,930,677	17,913,664,157	7,241,723,480	11,824,347	2,368,705,789	5,667,067,767	386,140	294,698,946	189,495,638	4,866,530	4,994,601,668	70,013,986	41,602	10,972,341
5月	31,167,948	25,614,934,231	13,254,237,262	13,985,138	17,932,807,534	7,285,058,086	11,877,296	2,372,385,533	5,708,169,397	386,764	294,801,250	190,105,250	4,877,496	5,004,056,304	70,904,530	41,254	10,883,609
6月	31,211,608	25,578,416,292	13,315,786,992	13,982,986	17,885,651,171	7,314,898,439	11,911,473	2,372,327,730	5,738,648,438	387,066	294,707,694	190,408,527	4,889,191	5,014,939,012	71,831,588	40,892	10,790,686
7月	31,271,806	25,546,036,648	13,396,764,662	13,989,670	17,840,704,152	7,354,627,590	11,950,664	2,373,273,298	5,778,041,989	388,286	295,250,225	191,230,266	4,902,615	5,026,100,027	72,864,818	40,571	10,708,947

(新規裁定)

月 別	合 計			老 齢 年 金			通 算 老 齢 年 金			障 害 年 金			遺 族 年 金			通算遺族年金	
	件 数	年 金 額	(別掲)基礎年金額	件 数	年 金 額	(別掲)基礎年金額	件 数	年 金 額	(別掲)基礎年金額	件 数	年 金 額	(別掲)基礎年金額	件 数	年 金 額	(別掲)基礎年金額	件 数	年 金 額
	千円		千円	千円		千円	千円		千円	千円		千円	千円		千円	千円	
平成 25 年 2月	144,271	79,570,354	12,463,420	45,234	38,328,148	2,166,434	66,388	8,712,615	8,185,993	2,796	2,055,325	1,225,124	29,849	30,473,548	885,870	4	718
3月	142,447	77,313,893	12,713,427	43,753	37,910,573	2,334,169	68,491	9,394,421	8,226,163	2,783	2,054,989	1,225,861	27,412	27,952,235	927,233	8	1,676
4月	135,303	72,936,791	11,671,410	41,030	35,724,450	2,163,035	65,563	9,042,079	7,586,835	2,523	1,872,144	1,150,699	26,184	26,297,678	770,840	3	440
5月	139,521	74,446,085	12,910,031	37,807	33,756,043	2,367,330	70,121	9,377,057	8,317,749	2,926	2,187,319	1,308,461	28,665	29,125,472	916,490	2	193
6月	109,994	57,120,964	10,700,891	22,580	18,329,907	1,856,374	55,894	7,308,226	6,836,013	2,477	1,849,124	1,061,996	29,041	29,632,868	946,508	2	839
7月	114,917	57,098,831	12,035,311	21,677	17,003,384	2,013,511	59,809	7,876,426	7,492,731	3,346	2,453,398	1,483,739	30,080	29,764,532	1,045,330	5	1,091

(失 権)

月 別	合 計			老 齢 年 金			通 算 老 齢 年 金			障 害 年 金			遺 族 年 金			通算遺族年金	
	件 数	年 金 額	(別掲)基礎年金額	件 数	年 金 額	(別掲)基礎年金額	件 数	年 金 額	(別掲)基礎年金額	件 数	年 金 額	(別掲)基礎年金額	件 数	年 金 額	(別掲)基礎年金額	件 数	年 金 額
	千円		千円	千円		千円	千円		千円	千円		千円	千円		千円	千円	
平成 25 年 2月	88,840	92,030,714	30,429,116	40,150	63,349,694	18,425,742	27,766	8,189,466	11,175,743	1,346	1,260,937	729,268	19,163	19,126,322	98,362	415	104,295
3月	81,351	83,937,806	27,449,863	36,126	57,279,045	16,346,068	25,852	7,730,945	10,295,012	1,151	1,099,712	690,622	17,824	17,729,458	118,162	398	98,646
4月	84,363	84,535,276	30,211,442	36,218	57,301,782	16,650,959	25,530	7,535,958	10,291,004	1,254	1,201,181	685,886	20,980	18,396,559	2,583,593	381	99,796
5月	83,350	87,921,352	28,938,318	38,344	61,490,364	17,520,639	25,712	7,607,686	10,620,347	1,187	1,104,246	645,617	17,758	17,629,589	151,716	349	89,468
6月	83,365	88,412,595	29,026,388	38,574	62,047,396	17,632,461	25,843	7,810,416	10,508,926	1,272	1,197,597	746,936	17,311	17,263,515	138,065	365	93,672
7月	84,055	90,305,898	29,812,063	39,699	64,381,558	18,280,218	25,975	7,858,848	10,675,500	1,305	1,229,807	727,527	16,756	16,753,758	128,818	320	81,927

第5表(続) 厚生年金保険 月別年金種別別年金受給者状況(旧法厚生年金保険)  
(月末現在)

月 別	合 計		老 齢 年 金						特 例 老 齢 年 金		通 算 老 齢 年 金			
			計		退 職		在 職				計		退 職	
	件数	年金額	件数	年金額	件数	年金額	件数	年金額	件数	年金額	件数	年金額	件数	年金額
平成 25 年 2月	2,176,395	2,416,909,831	885,725	1,567,043,070	884,046	1,564,506,352	1,679	2,536,718	18	20,240	720,157	279,031,783	718,742	278,372,097
3月	2,155,586	2,392,117,783	876,200	1,548,700,914	874,542	1,546,199,417	1,658	2,501,497	16	17,844	712,320	275,906,967	710,915	275,252,727
4月	2,135,201	2,367,804,881	866,952	1,530,789,639	865,307	1,528,312,837	1,645	2,476,802	16	17,844	704,625	272,845,351	703,237	272,199,008
5月	2,115,471	2,343,881,839	857,821	1,513,097,878	856,187	1,510,635,510	1,634	2,462,368	16	17,844	697,446	269,931,117	696,069	269,289,064
6月	2,095,829	2,320,374,982	848,825	1,495,779,466	847,207	1,493,342,622	1,618	2,436,844	16	17,844	690,195	267,047,066	688,817	266,400,473
7月	2,077,586	2,298,383,838	840,385	1,479,615,945	838,784	1,477,209,507	1,601	2,406,438	16	17,844	683,581	264,326,305	682,213	263,683,713

(新規裁定)

月 別	通算老齢年金		障 害 年 金		遺 族 年 金		通 算 遺 族 年 金		合 計		老 齢 年 金			
	在 職										計		退 職	
	件数	年金額	件数	年金額	件数	年金額	件数	年金額	件数	年金額	件数	年金額	件数	年金額
平成 25 年 2月	1,415	659,686	52,464	62,374,935	476,535	497,495,206	41,496	10,944,596	495	144,266	43	66,622	43	66,622
3月	1,405	654,240	52,182	62,027,481	473,760	494,615,970	41,108	10,848,607	499	145,735	37	56,969	37	56,969
4月	1,388	646,343	51,833	61,602,924	471,046	491,800,080	40,729	10,749,043	543	153,286	35	56,549	35	56,549
5月	1,377	642,053	51,513	61,229,115	468,287	488,943,769	40,388	10,662,117	687	183,684	41	67,160	41	67,160
6月	1,378	646,593	51,205	60,859,976	465,554	486,098,781	40,034	10,571,849	443	124,251	31	48,273	30	46,950
7月	1,368	642,591	50,863	60,455,270	463,023	483,477,074	39,718	10,491,401	834	213,258	48	70,045	48	70,045

月 別	老齢年金		通 算 老 齢 年 金						障 害 年 金		遺 族 年 金		通 算 遺 族 年 金	
	在 職		計		退 職		在 職							
	件数	年金額	件数	年金額	件数	年金額	件数	年金額	件数	年金額	件数	年金額	件数	年金額
平成 25 年 2月	—	—	445	73,549	444	72,497	1	1,052	3	3,377	—	—	4	718
3月	—	—	449	80,219	449	80,219	—	—	4	4,357	3	2,933	6	1,258
4月	—	—	501	91,507	501	91,507	—	—	4	3,997	1	937	2	296
5月	—	—	641	113,776	641	113,776	—	—	2	1,619	1	937	2	193
6月	1	1,323	406	71,199	406	71,199	—	—	2	2,066	2	1,875	2	839
7月	—	—	776	136,133	776	136,133	—	—	4	4,495	2	1,619	4	967



第5表(続) 厚生年金保険 月別年金種別別年金受給者状況(新法厚生年金保険)

(月末現在)

月 別	合 計			老 齢 厚 生 年 金											
				計						基礎または定額あり					
	件数	年金額	(別掲)基礎年金額	件数	年金額	(別掲)基礎年金額	件数	年金額	(別掲)基礎年金額	件数	年金額	(別掲)基礎年金額	件数	年金額	(別掲)基礎年金額
	千円	千円	千円	千円	千円	千円	千円	千円	千円	千円	千円	千円	千円	千円	千円
平成 25 年 2月	28,646,728	23,072,709,372	13,000,422,652	23,957,147	18,386,926,947	12,730,755,517	21,355,071	15,654,295,242	11,921,248,652	2,602,076	2,732,631,705	809,506,865	20,760,649	16,574,424,831	12,730,755,517
3月	28,763,198	23,106,746,969	13,092,978,564	24,060,255	18,409,402,848	12,821,904,485	21,439,881	15,663,151,662	11,996,818,976	2,620,374	2,746,251,186	825,085,509	20,830,212	16,599,419,669	12,821,904,485
4月	28,871,553	23,126,497,620	13,168,300,871	24,159,895	18,419,890,361	12,908,791,248	21,519,650	15,665,843,772	12,068,296,892	2,640,245	2,754,046,589	840,494,356	20,898,369	16,594,430,045	12,908,791,248
5月	29,010,316	23,183,494,209	13,254,237,262	24,283,905	18,463,980,763	12,993,227,483	21,691,882	15,777,016,881	12,170,866,832	2,592,023	2,686,963,882	822,360,651	20,979,493	16,597,276,038	12,993,227,483
6月	29,073,964	23,171,213,813	13,315,786,992	24,332,424	18,437,573,563	13,053,546,877	21,730,069	15,752,483,407	12,222,406,997	2,602,355	2,685,090,157	831,139,880	21,024,314	16,571,054,207	13,053,546,877
7月	29,152,727	23,161,528,821	13,396,764,662	24,393,573	18,413,017,426	13,132,669,579	21,779,586	15,730,664,863	12,289,405,376	2,613,987	2,682,352,563	843,264,202	21,083,936	16,539,065,929	13,132,669,579

月 別	老 齢 厚 生 年 金													
	基礎または定額あり						基礎及び定額なし		(再 掲) 65 歳 以 上 本 来					
	基礎繰上げあり			基礎繰上げなし					計			退 職		
	件数	年金額	(別掲)基礎年金額	件数	年金額	(別掲)基礎年金額	件数	年金額	件数	年金額	(別掲)基礎年金額	件数	年金額	(別掲)基礎年金額
	千円	千円	千円	千円	千円	千円	千円	千円	千円	千円	千円	千円	千円	千円
平成 25 年 2月	1,614,214	561,057,758	820,049,197	19,146,435	16,013,367,074	11,910,706,320	3,196,498	1,812,502,116	17,840,449	13,882,546,022	12,291,845,422	16,718,569	12,568,119,595	11,525,587,562
3月	1,625,483	564,906,808	827,414,673	19,204,729	16,034,512,861	11,994,489,811	3,230,043	1,809,983,180	17,972,943	13,954,320,059	12,382,067,907	16,829,192	12,617,139,303	11,600,603,153
4月	1,635,330	567,632,568	833,973,633	19,263,039	16,026,797,477	12,074,817,614	3,261,526	1,825,460,316	18,099,753	14,021,556,221	12,468,491,181	16,934,227	12,662,346,900	11,671,966,493
5月	1,646,388	570,791,001	841,137,153	19,333,105	16,026,485,038	12,152,090,330	3,304,412	1,866,704,725	18,222,211	14,087,096,407	12,551,523,294	17,080,757	12,749,340,925	11,773,050,585
6月	1,654,740	572,892,172	846,652,169	19,369,574	15,998,162,035	12,206,894,708	3,308,110	1,866,519,357	18,309,473	14,129,918,969	12,610,700,781	17,155,707	12,779,713,096	11,823,837,098
7月	1,664,287	574,766,953	853,047,984	19,419,649	15,964,298,976	12,279,621,595	3,309,637	1,873,951,497	18,424,523	14,189,093,804	12,688,887,232	17,253,690	12,823,074,769	11,890,319,184

注. 老齢厚生年金のうち、平成25年7月末現在の繰上げ支給状況及び繰下げ支給状況は以下のとおりである。  
 繰上げ支給 2,300件、1,428,310千円(別掲)基礎年金額 1,071,286千円)  
 繰下げ支給 229,444件、234,339,202千円(別掲)基礎年金額 221,840,586千円)

月 別	老 齢 厚 生 年 金												老 齢 相 当		
	(再掲)65歳以上本来			(再 掲) 特 別 支 給									計		
	在 職			計			退 職			在 職			計		
	件数	年金額	(別掲)基礎年金額	件数	年金額	(別掲)基礎年金額	件数	年金額	(別掲)基礎年金額	件数	年金額	(別掲)基礎年金額	件数	年金額	(別掲)基礎年金額
	千円	千円	千円	千円	千円	千円	千円	千円	千円	千円	千円	千円	千円	千円	
平成 25 年 2月	1,121,880	1,314,426,427	766,257,860	5,892,042	4,273,595,577	220,566,419	4,436,911	2,891,979,011	201,852,954	1,455,131	1,381,616,567	18,713,465	12,966,695	16,303,101,401	7,149,321,286
3月	1,143,751	1,337,180,756	781,464,754	5,861,770	4,223,723,984	220,853,526	4,410,413	2,851,560,812	201,904,986	1,451,357	1,372,163,172	18,948,540	13,000,078	16,318,944,243	7,196,606,671
4月	1,165,526	1,359,209,321	796,524,688	5,833,842	4,166,494,907	220,778,602	4,384,533	2,808,770,324	201,559,163	1,449,309	1,357,724,583	19,219,439	13,043,741	16,325,326,081	7,241,723,480
5月	1,141,454	1,337,755,482	778,472,709	5,834,003	4,144,009,532	221,265,450	4,408,797	2,831,801,257	202,002,787	1,425,206	1,312,208,275	19,262,663	13,107,567	16,362,803,424	7,285,058,086
6月	1,153,766	1,350,205,873	786,863,683	5,793,523	4,073,586,701	221,375,841	4,370,625	2,776,072,615	201,901,457	1,422,898	1,297,514,086	19,474,384	13,114,620	16,333,555,903	7,314,898,439
7月	1,170,833	1,366,019,035	798,568,047	5,737,306	3,988,156,110	220,870,475	4,320,198	2,709,507,596	201,157,476	1,417,108	1,278,648,514	19,712,999	13,129,941	16,305,320,923	7,354,627,590



第5表(続) 厚生年金保険 月別年金種別別年金受給者状況 (新法厚生年金保険)

月 別	老 齢 相 当						通 老 相 当								
	退 職			在 職			計			退 職			在 職		
	件数	年金額	(別掲)基礎年金額	件数	年金額	(別掲)基礎年金額	件数	年金額	(別掲)基礎年金額	件数	年金額	(別掲)基礎年金額	件数	年金額	(別掲)基礎年金額
	千円	千円	千円	千円	千円	千円	千円	千円	千円	千円	千円	千円	千円	千円	千円
平成 25 年 2月	10,868,843	13,713,881,078	6,479,699,876	2,097,852	2,589,220,323	669,621,410	10,990,452	2,083,825,547	5,581,434,231	10,486,228	1,940,414,164	5,441,548,776	504,224	143,411,383	139,885,455
3月	10,891,895	13,717,891,470	6,514,320,429	2,108,183	2,601,052,773	682,286,242	11,060,177	2,090,458,606	5,625,297,814	10,547,986	1,945,260,193	5,482,498,547	512,191	145,198,413	142,799,266
4月	10,920,909	13,717,222,855	6,546,939,794	2,122,832	2,608,103,226	694,783,687	11,116,154	2,094,564,280	5,667,067,767	10,598,741	1,948,620,917	5,521,357,098	517,413	145,943,363	145,710,670
5月	11,017,920	13,817,874,366	6,599,093,375	2,089,647	2,544,929,058	685,964,711	11,176,338	2,101,177,339	5,708,169,397	10,673,962	1,959,142,515	5,571,773,456	502,376	142,034,824	136,395,941
6月	11,019,509	13,791,300,225	6,622,022,009	2,095,111	2,542,255,678	692,876,431	11,217,804	2,104,017,660	5,738,648,438	10,710,560	1,961,183,182	5,600,384,989	507,244	142,834,479	138,263,449
7月	11,028,448	13,766,769,254	6,652,457,241	2,101,493	2,538,551,669	702,170,350	11,263,632	2,107,696,503	5,778,041,989	10,751,138	1,963,895,609	5,636,948,136	512,494	143,800,894	141,093,853

(新規裁定)

月 別	障 害 厚 生 年 金			遺 族 厚 生 年 金			合 計			老 齢 厚 生 年 金								
										計			退 職					
	件数	年金額	(別掲)基礎年金額	件数	年金額	(別掲)基礎年金額	件数	年金額	(別掲)基礎年金額	件数	年金額	(別掲)基礎年金額	件数	年金額	(別掲)基礎年金額	件数	年金額	(別掲)基礎年金額
	千円	千円	千円	千円	千円	千円	千円	千円	千円	千円	千円	千円	千円	千円	千円	千円	千円	千円
平成 25 年 2月	331,218	229,132,065	189,270,172	4,358,363	4,456,650,360	80,396,964	143,761	79,418,366	12,463,420	111,119	46,892,869	10,352,426	81,729	27,312,986	8,783,082			
3月	332,132	229,587,042	189,781,604	4,370,811	4,467,757,078	81,292,476	141,930	77,157,840	12,713,427	111,742	47,157,905	10,560,332	81,698	27,130,326	8,806,657			
4月	332,736	229,841,624	189,495,638	4,378,922	4,476,765,635	70,013,986	134,747	72,777,477	11,671,410	106,045	44,612,589	9,749,870	77,115	25,577,091	7,973,564			
5月	333,685	230,326,670	190,105,250	4,392,726	4,489,186,776	70,904,530	138,824	74,254,047	12,910,031	107,236	42,943,812	10,685,079	80,264	25,793,835	8,874,816			
6月	334,301	230,612,439	190,408,527	4,407,239	4,503,027,810	71,831,588	109,544	56,993,788	10,700,891	78,030	25,515,737	8,692,388	59,303	15,034,200	7,209,554			
7月	335,867	231,565,582	191,230,266	4,423,287	4,516,945,813	72,864,818	114,046	56,863,231	12,035,311	80,626	24,651,414	9,506,242	61,737	14,488,595	7,909,073			

月 別	老 齢 厚 生 年 金															
	計			基 礎 ま た は 定 額 あ り											基 礎 及 び 定 額 な し	
	在 職			計			基 礎 繰 上 げ あ り			基 礎 繰 上 げ な し						
	件数	年金額	(別掲)基礎年金額	件数	年金額	(別掲)基礎年金額	件数	年金額	(別掲)基礎年金額	件数	年金額	(別掲)基礎年金額	件数	年金額		
	千円	千円	千円	千円	千円	千円	千円	千円	千円	千円	千円	千円	千円			
平成 25 年 2月	29,390	19,579,883	1,569,345	24,525	9,528,216	10,352,426	5,866	2,246,566	2,644,374	18,659	7,281,650	7,708,053	86,594	37,364,653		
3月	30,044	20,027,579	1,753,676	25,508	10,250,133	10,560,332	6,051	2,275,905	2,740,875	19,457	7,974,228	7,819,458	86,234	36,907,772		
4月	28,930	19,035,498	1,776,306	24,247	9,859,113	9,749,870	5,400	1,937,327	2,435,429	18,847	7,921,786	7,314,441	81,798	34,753,476		
5月	26,972	17,149,977	1,810,264	27,615	11,286,148	10,685,079	5,715	1,956,988	2,580,195	21,900	9,329,160	8,104,884	79,621	31,657,663		
6月	18,727	10,481,537	1,482,833	21,382	7,857,023	8,692,388	3,981	1,347,161	1,788,553	17,401	6,509,862	6,903,835	56,648	17,658,714		
7月	18,889	10,162,819	1,597,168	23,754	8,348,864	9,506,242	4,683	1,541,292	2,106,334	19,071	6,807,571	7,399,908	56,872	16,302,551		

第5表(続) 厚生年金保険 月別年金種別別年金受給者状況 (新法厚生年金保険)

月 別	老 齢 厚 生 年 金														
	(再 掲) 65 歳 以 上 本 来									(再 掲) 特 別 支 給					
	計			退 職			在 職			計			退 職		
	件数	年金額	(別掲)基礎年金額	件数	年金額	(別掲)基礎年金額	件数	年金額	(別掲)基礎年金額	件数	年金額	(別掲)基礎年金額	件数	年金額	(別掲)基礎年金額
千円			千円			千円			千円			千円			
平成 25 年 2月	12,356	2,709,142	7,602,748	10,336	1,119,436	6,375,323	2,020	1,589,706	1,227,425	98,627	44,129,399	2,643,849	71,288	26,173,667	2,326,094
3月	12,683	3,120,338	7,711,235	10,366	1,207,528	6,327,187	2,317	1,912,811	1,384,049	98,919	43,975,594	2,740,875	71,226	25,906,099	2,399,921
4月	12,039	3,112,243	7,227,432	9,642	1,166,476	5,783,579	2,397	1,945,768	1,443,853	93,889	41,447,504	2,435,429	67,385	24,384,666	2,123,090
5月	13,287	3,543,017	7,955,454	10,793	1,455,672	6,478,777	2,494	2,087,345	1,476,676	93,328	39,031,495	2,381,669	69,010	24,099,607	2,140,814
6月	11,383	2,977,967	6,776,501	9,323	1,242,978	5,553,912	2,060	1,734,989	1,222,589	65,656	21,939,788	1,405,082	49,205	13,367,749	1,256,589
7月	12,299	3,246,856	7,275,305	10,050	1,357,429	5,952,301	2,249	1,889,428	1,323,004	67,102	20,677,492	1,610,682	50,703	12,593,755	1,465,159

月 別	老 齢 厚 生 年 金			老 齢 相 当									通 老 相 当		
	(再 掲) 特 別 支 給			計			退 職			在 職			計		
	在 職			件数	年金額	(別掲)基礎年金額	件数	年金額	(別掲)基礎年金額	件数	年金額	(別掲)基礎年金額	件数	年金額	(別掲)基礎年金額
	件数	年金額	(別掲)基礎年金額	件数	年金額	(別掲)基礎年金額	件数	年金額	(別掲)基礎年金額	件数	年金額	(別掲)基礎年金額	件数	年金額	(別掲)基礎年金額
千円			千円			千円			千円			千円			
平成 25 年 2月	27,339	17,955,732	317,755	45,186	38,255,989	2,166,434	23,389	20,134,058	1,172,141	21,797	18,121,931	994,292	65,933	8,636,880	8,185,993
3月	27,693	18,069,495	340,953	43,713	37,846,725	2,334,169	22,114	19,496,717	1,202,525	21,599	18,350,007	1,131,644	68,029	9,311,181	8,226,163
4月	26,504	17,062,838	312,339	40,993	35,663,465	2,163,035	20,587	18,268,230	1,055,058	20,406	17,395,235	1,107,977	65,052	8,949,124	7,586,835
5月	24,318	14,931,888	240,855	37,763	33,681,819	2,367,330	19,678	18,195,500	1,180,386	18,085	15,486,319	1,186,944	69,473	9,261,993	8,317,749
6月	16,451	8,572,039	148,492	22,548	18,280,123	1,856,374	11,160	9,197,232	865,635	11,388	9,082,891	990,739	55,482	7,235,614	6,836,013
7月	16,399	8,083,737	145,523	21,621	16,916,262	2,013,511	10,525	8,273,355	976,925	11,096	8,642,906	1,036,586	59,005	7,735,153	7,492,731

月 別	通 老 相 当						障 害 厚 生 年 金			遺 族 厚 生 年 金		
	退 職			在 職			件数	年金額	(別掲)基礎年金額	件数	年金額	(別掲)基礎年金額
	件数	年金額	(別掲)基礎年金額	件数	年金額	(別掲)基礎年金額	件数	年金額	(別掲)基礎年金額	件数	年金額	(別掲)基礎年金額
千円			千円			千円			千円			
平成 25 年 2月	58,340	7,178,929	7,610,941	7,593	1,457,952	575,052	2,793	2,051,949	1,225,124	29,849	30,473,548	885,870
3月	59,584	7,633,609	7,604,132	8,445	1,677,572	622,031	2,779	2,050,632	1,225,861	27,409	27,949,302	927,233
4月	56,528	7,308,861	6,918,506	8,524	1,640,263	668,329	2,519	1,868,147	1,150,699	26,183	26,296,741	770,840
5月	60,586	7,598,335	7,694,430	8,887	1,663,657	623,319	2,924	2,185,700	1,308,461	28,664	29,124,535	916,490
6月	48,143	5,836,968	6,343,919	7,339	1,398,646	492,094	2,475	1,847,058	1,061,996	29,039	29,630,993	946,508
7月	51,212	6,215,240	6,932,149	7,793	1,519,913	560,582	3,342	2,448,903	1,483,739	30,078	29,762,913	1,045,330

第5表(続) 厚生年金保険 月別年金種別別年金受給者状況(旧共済組合計)  
(月末現在)

月 別	合 計			退 職 年 金			通 算 退 職 年 金			障 害 年 金			遺 族 年 金			通 算 遺 族 年 金	
	件数	年金額	(別掲)基礎年金額	件数	年金額	(別掲)基礎年金額	件数	年金額	(別掲)基礎年金額	件数	年金額	(別掲)基礎年金額	件数	年金額	(別掲)基礎年金額	件数	年金額
平成 25 年 2 月	576,582	807,539,946	195,652,458	351,877	625,400,970	135,267,077	92,679	24,260,672	58,461,008	4,446	4,752,481	1,707,731	126,517	152,868,244	216,643	1,063	257,580
3 月	573,707	802,279,335	195,290,565	349,992	621,209,928	135,017,518	92,459	24,204,534	58,354,997	4,408	4,704,552	1,700,093	125,796	151,905,601	217,957	1,052	254,721
4 月	570,858	797,001,783	194,847,220	348,151	616,973,378	134,781,321	92,178	24,097,453	58,233,530	4,380	4,665,771	1,683,842	125,102	151,011,175	148,526	1,047	254,007
5 月	568,153	792,011,497	194,514,124	346,346	612,932,199	134,536,545	91,970	24,001,067	58,159,987	4,351	4,631,786	1,669,066	124,445	150,193,913	148,526	1,041	252,532
6 月	565,430	787,111,311	194,115,113	344,602	609,043,522	134,262,345	91,705	23,906,600	58,045,204	4,318	4,584,824	1,659,038	123,769	149,324,949	148,526	1,036	251,415
7 月	562,871	782,476,042	193,735,957	342,934	605,323,300	134,001,113	91,452	23,807,666	57,934,752	4,287	4,547,225	1,651,566	123,171	148,548,127	148,526	1,027	249,725

第5表(続) 月別年金種別別年金受給者状況(旧共済組合計 旧法分)  
(月末現在)

月 別	合 計		退 職 年 金				減 額 退 職 年 金						通 算 退 職 年 金				
			計	退 職		在 職		計	退 職		在 職		計	退 職		在 職	
	件数	年金額	件数	件数	年金額	件数	年金額	件数	件数	年金額	件数	年金額	件数	件数	年金額	件数	年金額
平成 25 年 2 月	217,425	450,115,707	115,568	115,332	287,483,201	236	312,953	50,761	50,682	106,498,617	79	80,209	7,112	7,112	3,383,210	—	—
3 月	215,646	446,299,417	114,437	114,204	284,627,846	233	309,092	50,524	50,446	105,984,902	78	79,177	7,022	7,022	3,340,054	—	—
4 月	213,856	442,364,897	113,260	113,030	281,668,577	230	305,013	50,259	50,181	105,402,176	78	79,177	6,961	6,961	3,309,247	—	—
5 月	212,188	438,714,987	112,170	111,944	278,932,645	226	299,969	50,012	49,934	104,848,170	78	79,364	6,891	6,891	3,273,002	—	—
6 月	210,541	435,142,749	111,166	110,937	276,398,598	229	303,605	49,715	49,640	104,192,194	75	76,464	6,820	6,820	3,240,367	—	—
7 月	209,000	431,813,153	110,206	109,978	273,971,612	228	302,269	49,456	49,380	103,622,131	76	77,954	6,755	6,755	3,209,882	—	—

月 別	障 害 年 金				遺 族 年 金						通 算 遺 族 年 金	
	計	職 務 上		職 務 外		計	職 務 上		職 務 外			
	件数	件数	年金額	件数	年金額	件数	件数	年金額	件数	年金額	件数	年金額
平成 25 年 2 月	1,934	56	64,470	1,878	3,006,813	40,987	245	221,427	40,742	48,807,227	1,063	257,580
3 月	1,913	56	64,470	1,857	2,971,338	40,698	245	221,427	40,453	48,446,390	1,052	254,721
4 月	1,901	56	64,470	1,845	2,946,886	40,428	243	219,997	40,185	48,115,347	1,047	254,007
5 月	1,889	55	63,291	1,834	2,926,055	40,185	242	219,131	39,943	47,820,829	1,041	252,532
6 月	1,876	55	63,291	1,821	2,894,448	39,928	242	219,131	39,686	47,503,238	1,036	251,415
7 月	1,857	55	63,291	1,802	2,866,833	39,699	241	218,265	39,458	47,231,192	1,027	249,725

第5表(続) 厚生年金保険 月別年金種別別年金受給者状況(旧共済組合計 新法分)  
(月末現在)

月 別	合 計			退 職 共 済 年 金										
				計						特別支給				
	計			退 職		在 職		計		退 職				
	件数	年金額	(別掲)基礎年金額	件数	年金額	(別掲)基礎年金額	件数	年金額	件数	年金額	件数	年金額	件数	年金額
平成 25 年 2月	359,157	357,424,240	195,652,458	271,115	251,903,452	193,728,084	267,458	249,245,368	3,657	2,658,084	3,052	2,971,730	2,586	2,427,331
3月	358,061	355,979,918	195,290,565	270,468	251,073,391	193,372,515	266,832	248,450,026	3,636	2,623,365	2,936	2,852,589	2,490	2,332,997
4月	357,002	354,636,887	194,847,220	269,849	250,306,641	193,014,851	266,260	247,727,936	3,589	2,578,704	2,843	2,755,045	2,407	2,245,614
5月	355,965	353,296,510	194,514,124	269,243	249,500,117	192,696,532	265,744	246,997,641	3,499	2,502,476	2,740	2,647,245	2,321	2,157,869
6月	354,889	351,968,561	194,115,113	268,606	248,738,895	192,307,549	265,144	246,273,561	3,462	2,465,334	2,678	2,586,403	2,262	2,103,759
7月	353,871	350,662,889	193,735,957	267,969	247,947,118	191,935,865	264,542	245,511,399	3,427	2,435,719	2,586	2,490,563	2,172	2,010,850

月 別	退 職 共 済 年 金													
	特別支給		(再掲)繰上げ支給						本来支給				(再掲)減額あり	
	在 職		計		退 職		在 職		計		退 職		在 職	
	件数	年金額	件数	年金額	件数	年金額	件数	年金額	件数	年金額	(別掲)基礎年金額	件数	年金額	
平成 25 年 2月	466	544,399	1,966	1,592,466	1,799	1,442,548	167	149,918	268,063	248,931,722	193,694,290	78,464	85,094,745	
3月	446	519,592	1,891	1,526,872	1,733	1,385,565	158	141,307	267,532	248,220,802	193,339,587	78,353	84,881,147	
4月	436	509,431	1,830	1,475,473	1,678	1,339,278	152	136,194	267,006	247,551,595	192,984,312	78,265	84,680,270	
5月	419	489,376	1,768	1,423,346	1,623	1,293,707	145	129,639	266,503	246,852,872	192,665,993	78,145	84,475,597	
6月	416	482,644	1,724	1,386,780	1,580	1,258,579	144	128,201	265,928	246,152,492	192,278,166	78,018	84,278,909	
7月	414	479,713	1,660	1,329,032	1,517	1,201,960	143	127,072	265,383	245,456,555	191,908,743	77,927	84,094,483	

月 別	退 職 共 済 年 金													
	退 年 相 当							通 退 相 当						
	計			退 職		在 職		計			退 職		在 職	
	件数	年金額	(別掲)基礎年金額	件数	年金額	件数	年金額	件数	年金額	(別掲)基礎年金額	件数	年金額	件数	年金額
平成 25 年 2月	185,548	231,025,989	135,267,077	182,946	228,572,697	2,602	2,453,293	85,567	20,877,463	58,461,008	84,512	20,672,671	1,055	204,791
3月	185,031	230,208,911	135,017,518	182,448	227,793,275	2,583	2,415,636	85,437	20,864,480	58,354,997	84,384	20,656,751	1,053	207,729
4月	184,632	229,518,434	134,781,321	182,091	227,147,257	2,541	2,371,177	85,217	20,788,206	58,233,530	84,169	20,580,680	1,048	207,527
5月	184,164	228,772,051	134,536,545	181,701	226,474,972	2,463	2,297,080	85,079	20,728,065	58,159,987	84,043	20,522,669	1,036	205,396
6月	183,721	228,072,662	134,262,345	181,283	225,812,366	2,438	2,260,296	84,885	20,666,233	58,045,204	83,861	20,461,196	1,024	205,038
7月	183,272	227,349,334	134,001,113	180,863	225,118,814	2,409	2,230,520	84,697	20,597,785	57,934,752	83,679	20,392,585	1,018	205,199

月 別	障 害 共 済 年 金							遺 族 共 済 年 金						
	計			職務上		職務外		計			職務上		職務外	
	件数	年金額	(別掲)基礎年金額	件数	年金額	件数	年金額	件数	年金額	(別掲)基礎年金額	件数	年金額	件数	年金額
	平成 25 年 2月	2,512	1,681,197	1,707,731	136	115,343	2,376	1,565,854	85,530	103,839,590	216,643	266	222,724	85,264
3月	2,495	1,668,743	1,700,093	136	115,123	2,359	1,553,621	85,098	103,237,784	217,957	265	222,428	84,833	103,015,356
4月	2,479	1,654,414	1,683,842	136	114,896	2,343	1,539,518	84,674	102,675,832	148,526	264	222,046	84,410	102,453,786
5月	2,462	1,642,441	1,669,066	132	112,672	2,330	1,529,769	84,260	102,153,953	148,526	264	223,226	83,996	101,930,727
6月	2,442	1,627,086	1,659,038	132	112,672	2,310	1,514,414	83,841	101,602,580	148,526	264	222,793	83,577	101,379,787
7月	2,430	1,617,101	1,651,566	131	112,082	2,299	1,505,020	83,472	101,098,670	148,526	263	222,429	83,209	100,876,241

第6表 厚生年金保険 都道府県別保険料徴収状況

都道府県別	保 険 料 徴 収 状 況 (年 度 累 計)			
	徴収決定済額	収納済額	不納欠損額	収納未済額
	千円	千円	千円	千円
平成 25 年				
2月	22,851,015,399	22,322,775,195	24,504,774	503,735,430
3月	23,468,835,212	22,676,681,146	36,136,441	756,017,625
4月	2,088,877,284	1,730,131,341	958,779	357,787,164
5月	3,985,766,917	3,513,273,793	2,336,761	470,156,364
6月	4,605,205,831	3,839,408,186	4,223,604	761,574,041
7月	8,329,696,769	7,849,442,210	7,145,687	473,108,872
北海道	236,890,200	217,634,365	305,570	18,950,265
青森	48,895,932	44,105,082	93,898	4,696,952
岩手	49,579,673	45,780,272	33,138	3,766,263
宮城	105,713,974	95,294,681	24,562	10,394,731
秋田	37,195,304	35,900,015	12,874	1,282,415
山形	49,251,894	46,481,736	24,905	2,745,253
福島	86,450,982	78,627,145	80,055	7,743,783
茨城	112,566,592	104,503,094	74,052	7,989,446
栃木	83,738,895	77,443,329	351,562	5,944,004
群馬	88,503,443	84,728,339	60,882	3,714,222
埼玉県	229,288,807	212,508,632	432,180	16,347,995
千葉県	180,987,393	167,203,605	164,279	13,619,508
東京都	2,795,827,332	2,676,288,988	1,654,148	117,884,197
神奈川県	395,595,833	373,893,434	320,622	21,381,778
新潟	140,264,294	135,711,878	72,222	4,480,194
富山	66,712,248	63,858,315	49,385	2,804,548
石川	56,735,699	53,860,027	63,100	2,812,571
福井	40,491,326	38,307,602	42,064	2,141,659
山梨	35,031,728	32,624,881	46,181	2,360,666
長野	101,924,981	97,801,128	35,575	4,088,279
岐阜	98,325,889	91,509,288	75,382	6,741,218
静岡県	202,929,284	191,517,888	133,832	11,277,564
愛知	529,417,243	507,271,492	521,009	21,624,741
三重	78,801,071	72,410,933	60,014	6,330,124
滋賀	56,071,103	53,464,930	9,449	2,596,724
京都市	141,492,591	133,750,345	31,835	7,710,412
大阪府	775,306,847	722,971,830	577,221	51,757,796
兵庫県	243,732,898	228,551,503	124,168	15,057,228
奈良	36,166,874	33,163,215	36,609	2,967,050
和歌山	34,694,755	32,195,541	33,809	2,465,405
鳥取	21,819,813	20,580,242	25,705	1,213,865
島根	30,009,474	28,574,022	23,615	1,411,837
岡山	94,823,448	86,412,310	147,443	8,263,694
広島	164,350,130	149,034,619	374,666	14,940,846
山口	62,596,834	59,048,147	112,327	3,436,360
徳島	32,320,223	29,357,143	47,839	2,915,240
香川	55,133,917	51,845,239	58,245	3,230,434
愛媛	66,857,217	63,376,008	56,361	3,424,848
高松	31,011,420	28,522,700	65,725	2,422,995
福岡	267,238,349	248,440,164	296,435	18,501,749
佐賀	32,590,784	29,660,653	25,828	2,904,302
長崎	53,063,065	47,321,024	70,313	5,671,727
熊本	67,077,556	61,733,190	82,093	5,262,274
大分	49,034,407	44,150,507	101,122	4,782,778
宮崎	48,581,109	45,289,374	21,357	3,270,379
鹿児島	65,262,919	59,561,644	29,871	5,671,404
沖縄	49,341,020	47,171,710	62,157	2,107,154

注 徴収決定済額は、前年度からの繰越額（4月分 305,475,155千円・5月分 115,023,222千円）を含む。

第7表 厚生年金保険 月別一時金状況

月 別	合 計		障 害 手 当 金		脱 退 手 当 金		脱 退 一 時 金	
	件 数	金 額	件 数	金 額	件 数	金 額	件 数	金 額
	千円		千円		千円		千円	
平成 25 年 2月	3,307	1,028,567	15	21,596	206	15,450	3,086	991,522
3月	3,555	1,138,952	15	20,188	185	14,345	3,355	1,104,419
4月	3,532	1,172,365	12	19,282	173	14,086	3,347	1,138,998
5月	3,657	1,124,661	17	23,867	187	11,155	3,453	1,089,639
6月	4,573	1,548,898	13	17,305	210	15,989	4,350	1,515,604
7月	5,789	1,975,642	19	30,067	222	14,992	5,548	1,930,583

第8表 国民年金 都道府県別適用状況

都道府県別	被 保 険 者 数														付加年金 被保険者数
	総 数			第 1 号 被 保 険 者			任 意 加 入 被 保 険 者			(再掲) 60~64歳 任意加入	(再掲) 65歳以上 任意加入	第 3 号 被 保 険 者			
	合 計	男 子	女 子	合 計	男 子	女 子	合 計	男 子	女 子			合 計	男 子	女 子	
平成 25 年	28,250,208	9,670,658	18,579,550	18,346,015	9,461,015	8,885,000	295,831	97,456	198,375	237,914	12,383	9,608,362	112,187	9,496,175	830,562
2月	28,239,608	9,674,935	18,564,673	18,343,664	9,465,755	8,877,909	293,814	96,928	196,886	235,943	12,361	9,602,130	112,252	9,489,878	827,623
3月	27,829,896	9,482,392	18,347,504	17,998,774	9,274,688	8,724,086	291,325	96,495	194,830	233,918	12,211	9,539,797	111,209	9,428,588	839,893
4月	27,664,518	9,396,227	18,268,291	17,834,564	9,188,786	8,645,778	287,920	95,350	192,570	230,606	12,177	9,542,034	112,091	9,429,943	843,628
5月	27,622,279	9,375,877	18,246,402	17,790,487	9,168,506	8,621,981	285,294	94,556	190,738	228,038	12,114	9,546,498	112,815	9,433,683	841,484
6月	27,622,428	9,383,095	18,239,333	17,804,096	9,176,728	8,627,368	282,019	93,492	188,527	224,931	12,009	9,536,313	112,875	9,423,438	838,167
北海道	1,208,951	389,448	819,503	762,974	379,204	383,770	18,298	5,281	13,017	16,548	593	427,679	4,963	422,716	56,506
青森	293,681	113,113	180,568	212,226	110,779	101,447	2,279	915	1,364	1,981	151	79,176	1,419	77,757	8,126
岩手	241,680	87,323	154,357	162,749	85,397	77,352	2,095	753	1,342	1,836	59	76,836	1,173	75,663	8,522
宮城	496,210	169,196	327,014	320,487	166,423	154,064	3,517	1,203	2,314	2,871	162	172,206	1,570	170,636	14,731
秋田	193,257	71,034	122,223	132,608	69,485	63,123	1,369	527	842	1,151	72	59,280	1,022	58,258	5,715
山形	195,610	74,780	120,830	137,970	73,389	64,581	954	367	587	730	41	56,686	1,024	55,662	7,878
福島	383,213	139,151	244,062	260,063	136,737	123,326	2,258	921	1,337	1,845	133	120,892	1,493	119,399	10,183
茨城	667,903	239,902	428,001	446,308	236,378	209,930	5,582	1,857	3,725	4,442	274	216,013	1,667	214,346	16,905
栃木	438,163	151,374	286,789	285,752	148,997	136,755	2,737	1,026	1,711	2,059	201	149,674	1,351	148,323	11,656
群馬	431,954	151,645	280,309	284,113	149,314	134,799	2,820	1,026	1,794	2,287	116	145,021	1,305	143,716	13,610
埼玉県	1,662,130	559,324	1,102,806	1,041,985	549,183	492,802	17,160	5,876	11,284	13,466	899	602,985	4,265	598,720	45,451
千葉県	1,394,593	462,942	931,651	864,430	454,392	410,038	16,425	4,872	11,553	12,827	655	513,738	3,678	510,060	49,219
東京都	3,091,783	1,143,913	1,947,870	2,133,460	1,117,634	1,015,826	42,618	15,502	27,116	28,884	1,778	915,705	10,777	904,928	107,226
神奈川県	2,072,541	664,506	1,408,035	1,260,319	651,108	609,211	24,863	7,849	17,014	18,947	865	787,359	5,549	781,810	61,563
新潟	416,395	145,573	270,822	273,391	142,716	130,675	3,085	979	2,106	2,549	80	139,919	1,878	138,041	15,184
富山県	176,991	59,097	117,894	110,971	58,035	52,936	1,533	516	1,017	1,267	44	64,487	546	63,941	7,295
石川県	212,538	74,877	137,661	139,281	73,305	65,976	1,700	610	1,090	1,407	66	71,557	962	70,595	5,386
福井県	135,773	48,087	87,686	89,115	47,183	41,932	917	317	600	741	36	45,741	587	45,154	3,894
山梨県	182,628	67,257	115,371	125,289	66,128	59,161	1,066	417	649	799	73	56,273	712	55,561	4,171
長野県	413,038	144,080	269,040	269,104	141,229	127,875	3,036	1,153	1,883	2,375	86	140,898	1,698	139,200	12,963
岐阜県	432,217	136,638	295,579	267,484	134,267	133,217	3,171	1,013	2,158	2,548	107	161,562	1,358	160,204	11,938
静岡県	767,432	253,224	514,208	482,516	249,413	233,103	4,848	1,752	3,096	3,561	194	280,068	2,059	278,009	23,267
愛知県	1,648,372	495,962	1,152,410	965,425	487,621	477,804	12,043	3,688	8,355	9,432	484	670,904	4,653	666,251	38,604
三重県	378,357	117,046	261,311	228,441	114,697	113,744	3,028	945	2,083	2,546	77	146,888	1,404	145,484	11,005
滋賀県	295,482	90,312	205,170	173,124	88,532	84,592	1,872	571	1,301	1,440	49	120,486	1,209	119,277	8,369
東京都	570,579	197,132	373,447	376,303	191,373	184,930	7,253	2,371	4,882	5,960	354	187,023	3,388	183,635	17,735
大阪府	2,077,909	713,349	1,364,560	1,373,280	695,980	677,300	22,965	7,411	15,554	19,010	1,375	681,664	9,958	671,706	53,593
兵庫県	1,246,648	385,650	860,998	759,175	376,332	382,843	13,989	4,175	9,814	11,512	544	473,484	5,143	468,341	37,739
奈良県	319,832	100,304	219,528	198,523	97,649	100,874	3,856	1,093	2,763	3,174	141	117,453	1,562	115,891	9,600
和歌山県	226,239	78,587	147,652	152,361	76,879	75,482	1,890	624	1,266	1,592	98	71,988	1,084	70,904	6,254
鳥取県	106,166	40,161	66,005	73,315	38,924	34,391	958	342	616	821	27	31,893	895	30,998	3,039
島根県	109,326	38,853	70,473	71,756	37,716	34,040	734	271	463	606	26	36,836	866	35,970	2,349
岡山県	367,544	118,981	248,563	226,820	115,790	111,030	3,277	1,026	2,251	2,752	119	137,447	2,165	135,282	12,179
広島県	583,432	181,560	401,872	352,561	177,192	175,369	6,036	1,764	4,272	5,108	197	224,835	2,604	222,231	17,741
山口県	271,623	84,218	187,405	163,923	82,285	81,638	2,612	761	1,851	2,235	68	105,088	1,172	103,916	8,227
徳島県	149,547	54,239	95,308	102,045	52,362	49,683	1,757	656	1,101	1,535	98	45,745	1,221	44,524	3,852
香川県	187,392	62,056	125,336	117,524	60,456	57,068	1,729	569	1,160	1,452	63	68,139	1,031	67,108	5,490
愛媛県	293,356	99,044	194,312	188,531	96,605	91,926	2,736	848	1,888	2,360	104	102,089	1,591	100,498	9,184
高知県	142,627	58,215	84,412	105,386	55,796	49,590	1,907	764	1,143	1,693	95	35,334	1,655	33,679	4,403
福岡県	1,110,998	370,438	740,560	712,425	360,320	352,105	11,509	3,743	7,766	9,790	482	387,064	6,375	380,689	28,857
佐賀県	167,864	61,563	106,301	114,042	60,016	54,026	1,080	394	686	876	43	52,742	1,153	51,589	5,098
長門県	299,348	108,206	191,142	204,910	105,744	99,166	2,730	1,003	1,727	2,316	123	91,708	1,459	90,249	8,805
熊本県	380,418	141,617	238,801	266,130	138,274	127,856	3,143	1,095	2,048	2,604	131	111,145	2,248	108,897	13,734
大分県	225,486	72,941	152,545	140,515	70,922	69,593	2,342	751	1,591	2,036	126	82,629	1,268	81,361	6,117
宮崎県	234,192	86,832	147,360	162,714	84,483	78,231	2,194	875	1,319	1,883	117	69,284	1,474	67,810	8,686
鹿児島県	349,219	119,688	229,531	224,564	116,185	108,379	3,425	1,311	2,114	2,963	176	121,230	2,192	119,038	10,443
沖縄県	371,791	159,657	212,134	287,708	153,899	133,809	4,623	1,709	2,914	4,114	207	79,460	4,049	75,411	5,675

第8表(続) 国民年金 都道府県別適用状況

都道府県別	資格取得者数													
	総数			第1号被保険者			(再掲) 資格取得届書の 提出者のうち、 学生と申告した者	(再掲) 20歳到達に よる新規加入	任意加入被保険者			第3号被保険者		
	合計	男子	女子	合計	男子	女子			合計	男子	女子	合計	男子	女子
平成25年	445,775	163,453	282,322	346,740	157,387	189,353	24,933	57,357	7,287	2,406	4,881	91,748	3,660	88,088
2月	452,654	169,935	282,719	357,206	163,701	193,505	26,588	54,620	7,738	2,640	5,098	87,710	3,594	84,116
3月	593,487	207,008	386,479	479,796	198,987	280,809	28,402	55,476	9,331	3,452	5,879	104,360	4,569	99,791
4月	590,211	198,135	392,076	446,022	189,875	256,147	33,476	54,798	7,330	2,494	4,836	136,859	5,766	131,093
5月	523,457	184,812	338,645	400,571	177,884	222,687	28,557	54,061	6,091	2,077	4,014	116,795	4,851	111,944
6月	601,607	211,853	389,754	471,153	205,036	266,117	32,799	59,474	6,653	2,206	4,447	123,801	4,611	119,190
7月														
北海道	31,028	11,741	19,287	24,006	11,366	12,640	80	3,781	454	146	308	6,568	229	6,339
青森	5,956	2,254	4,817	2,254	3,702	2,643	337	524	53	20	33	1,086	60	1,026
岩手	6,023	2,251	3,772	4,801	2,193	2,608	518	358	58	18	40	1,164	40	1,124
宮城	11,805	4,366	7,439	9,259	4,284	4,975	327	1,271	85	29	56	2,461	53	2,408
秋田	4,176	1,500	2,676	3,308	1,443	1,865	417	292	29	16	13	839	41	798
山形	4,586	1,765	2,821	3,849	1,726	2,123	499	313	27	7	20	710	32	678
福島	8,870	3,137	5,733	6,964	3,037	3,927	521	765	80	35	45	1,826	65	1,761
茨城	11,608	4,167	7,441	9,244	4,056	5,188	774	1,299	146	47	99	2,218	64	2,154
栃木	8,123	2,802	5,321	6,312	2,734	3,578	867	515	57	18	39	1,754	50	1,704
群馬	8,399	2,950	5,449	6,340	2,866	3,474	804	769	74	21	53	1,985	63	1,922
埼玉県	35,404	12,918	22,486	28,023	12,624	15,399	1,813	3,940	405	130	275	6,976	164	6,812
千葉県	27,852	9,594	18,258	21,786	9,343	12,443	1,127	2,931	360	103	257	5,706	148	5,558
東京都	64,386	22,202	42,184	51,124	21,416	29,708	2,229	6,786	975	357	618	12,287	429	11,858
神奈川県	43,637	15,657	27,980	34,401	15,209	19,192	248	6,867	548	183	365	8,688	265	8,423
	9,025	3,378	5,647	7,133	3,275	3,858	1,295	471	77	25	52	1,815	78	1,737
富山県	4,231	1,553	2,678	3,418	1,525	1,893	417	327	31	8	23	782	20	762
石川県	4,270	1,472	2,798	3,306	1,417	1,889	592	286	49	14	35	915	41	874
福井県	3,250	1,235	2,015	2,625	1,205	1,420	366	206	22	11	11	603	19	584
山梨県	3,943	1,465	2,478	3,229	1,426	1,803	298	453	18	9	9	696	30	666
長野県	10,180	4,176	6,004	8,546	4,081	4,465	860	759	91	32	59	1,543	63	1,480
岐阜県	9,231	3,392	5,839	7,338	3,310	4,028	879	577	89	24	65	1,804	58	1,746
静岡県	15,547	5,561	9,986	12,245	5,426	6,819	1,620	1,072	128	52	76	3,174	83	3,091
愛知県	34,550	12,193	22,357	27,391	11,926	15,465	2,820	2,418	291	84	207	6,868	183	6,685
三重県	8,196	2,976	5,220	6,462	2,875	3,587	383	707	89	34	55	1,645	67	1,578
滋賀県	7,164	2,532	4,632	5,475	2,446	3,029	441	619	54	13	41	1,635	73	1,562
京都市	12,191	4,242	7,949	9,568	4,044	5,524	5	2,231	151	55	96	2,472	143	2,329
大阪府	46,549	13,614	32,935	34,216	13,065	21,151	1,992	4,550	514	156	358	11,819	393	11,426
兵庫県	26,333	8,643	17,690	20,406	8,326	12,080	1,576	2,363	322	97	225	5,605	220	5,385
奈良県	7,331	2,463	4,868	5,724	2,390	3,334	586	1,115	59	23	36	1,548	50	1,498
和歌山県	4,935	1,631	3,304	3,904	1,570	2,334	324	338	43	23	20	988	38	950
鳥取県	2,858	1,099	1,759	2,321	1,057	1,264	200	189	33	14	19	504	28	476
島根県	2,736	957	1,779	2,104	915	1,189	348	109	21	10	11	611	32	579
岡山県	8,680	3,158	5,522	6,944	3,064	3,880	455	841	101	26	75	1,635	68	1,567
広島県	13,080	4,207	8,873	9,302	4,019	5,283	1,059	985	158	45	113	3,620	143	3,477
山口県	5,810	2,018	3,792	4,412	1,940	2,472	535	340	64	15	49	1,334	63	1,271
徳島県	3,558	1,217	2,341	2,783	1,152	1,631	278	252	40	14	26	735	51	684
香川県	4,432	1,492	2,940	3,417	1,995	1,422	410	266	41	17	24	974	53	921
愛媛県	5,942	1,884	4,058	4,547	1,804	2,743	512	464	69	15	54	1,326	65	1,261
高知県	3,440	1,338	2,102	2,726	1,265	1,461	2	545	52	16	36	662	57	605
福岡県	25,008	8,978	16,030	19,624	8,620	11,004	1,890	1,901	257	88	169	5,127	270	4,857
佐賀県	3,868	1,384	2,484	3,020	1,309	1,711	156	396	35	13	22	813	62	751
長崎県	5,679	3,710	4,322	4,322	2,439	1,883	478	506	54	15	39	1,303	71	1,232
熊本県	8,593	3,191	5,402	6,921	3,088	3,833	358	936	68	26	42	1,604	77	1,527
大宮	6,434	2,418	4,016	5,183	2,353	2,830	404	369	49	17	32	1,202	48	1,154
宮崎県	5,490	1,959	3,531	4,315	1,897	2,418	323	371	55	19	36	1,120	43	1,077
鹿児島県	8,070	2,965	5,105	6,348	2,848	3,500	253	813	76	30	46	1,646	87	1,559
沖縄県	9,150	3,789	5,361	7,644	3,622	4,022	123	1,288	101	36	65	1,405	131	1,274

注 「資格取得届書の提出者のうち、学生と申告した者」とは、当該月に国民年金第1号被保険者資格を取得した者の中で、資格取得届を自ら提出し、その際に学生であると申告した者をいう。



第8表(続) 国民年金 都道府県別適用状況

都道府県別	資格喪失者数											
	総数			第1号被保険者			任意加入被保険者			第3号被保険者		
	合計	男子	女子	合計	男子	女子	合計	男子	女子	合計	男子	女子
平成25年	445,379	156,381	288,998	342,079	149,673	192,406	9,690	3,174	6,516	93,610	3,534	90,076
2月	463,297	165,679	297,618	359,599	158,982	200,617	9,756	3,168	6,588	93,942	3,529	90,413
3月	1,003,229	399,563	603,666	824,715	390,066	434,649	11,822	3,885	7,937	166,692	5,612	161,080
4月	755,638	284,323	471,315	610,280	275,800	334,480	10,738	3,639	7,099	134,620	4,884	129,736
5月	565,732	205,174	360,558	444,682	198,176	246,506	8,720	2,871	5,849	112,330	4,127	108,203
6月	601,496	204,653	396,843	457,586	196,831	260,755	9,931	3,271	6,660	133,979	4,551	129,428
7月												
北海道	32,760	12,783	19,977	25,751	12,386	13,365	612	197	415	6,397	200	6,197
青森	6,617	2,606	4,011	5,244	2,508	2,736	78	33	45	1,295	65	1,230
岩手	6,465	2,384	4,081	5,020	2,303	2,717	84	22	62	1,361	59	1,302
宮城	12,894	4,996	7,898	10,298	4,894	5,404	129	35	94	2,467	67	2,400
秋田	4,470	1,694	2,776	3,421	1,632	1,789	43	18	25	1,006	44	962
山形	4,875	1,784	3,091	3,872	1,725	2,147	35	13	22	968	46	922
福島	9,300	3,341	5,959	7,231	3,248	3,983	92	31	61	1,977	62	1,915
茨城	11,990	4,160	7,830	9,126	4,026	5,100	209	66	143	2,655	68	2,587
栃木	8,402	2,963	5,439	6,506	2,887	3,619	99	31	68	1,797	45	1,752
群馬	8,464	2,914	5,550	6,487	2,833	3,654	97	36	61	1,880	45	1,835
埼玉県	34,922	12,136	22,786	26,939	11,809	15,130	553	190	363	7,430	137	7,293
千葉県	29,465	9,911	19,554	22,877	9,628	13,249	510	162	348	6,078	121	5,957
東京都	62,458	20,779	41,679	48,593	19,981	28,612	1,202	426	776	12,663	372	12,291
神奈川県	40,279	13,182	27,097	30,560	12,721	17,839	799	250	549	8,920	211	8,709
	9,476	3,524	5,952	7,276	3,406	3,870	155	46	109	2,045	72	1,973
富山県	4,208	1,476	2,732	3,147	1,431	1,716	61	18	43	1,000	27	973
石川県	4,725	1,614	3,111	3,541	1,540	2,001	95	33	62	1,089	41	1,048
福井県	3,130	1,098	2,032	2,380	1,044	1,336	45	21	24	705	33	672
山梨県	3,940	1,441	2,499	3,026	1,390	1,636	35	14	21	879	37	842
長野県	9,783	3,782	6,001	7,682	3,667	4,015	114	42	72	1,987	73	1,914
岐阜県	8,944	3,033	5,911	6,748	2,937	3,811	109	36	73	2,087	60	2,027
静岡県	16,056	5,649	10,407	12,312	5,481	6,831	219	71	148	3,525	97	3,428
愛知県	31,263	10,210	21,053	23,511	9,872	13,639	511	170	341	7,241	168	7,073
三重県	7,846	2,712	5,134	5,841	2,613	3,228	118	34	84	1,887	65	1,822
滋賀県	7,048	2,339	4,709	5,231	2,270	2,961	96	23	73	1,721	46	1,675
京都市	11,468	3,658	7,810	8,522	3,449	5,073	220	76	144	2,726	133	2,593
大阪府	47,842	13,749	34,093	34,012	13,041	20,971	906	284	622	12,924	424	12,500
兵庫県	25,752	7,866	17,886	18,769	7,498	11,271	522	157	365	6,461	211	6,250
奈良県	6,903	2,094	4,809	4,922	1,982	2,940	173	55	118	1,808	57	1,751
和歌山県	4,918	1,599	3,319	3,640	1,521	2,119	50	17	33	1,228	61	1,167
鳥取県	2,837	977	1,860	2,125	907	1,218	65	22	43	647	48	599
島根県	2,695	906	1,789	1,989	854	1,135	17	9	8	689	43	646
岡山県	8,904	3,242	5,662	6,957	3,114	3,843	124	40	84	1,823	88	1,735
広島県	12,727	3,940	8,787	9,481	3,759	5,722	246	75	171	3,000	106	2,894
山口県	5,938	1,982	3,956	4,488	1,888	2,600	100	29	71	1,350	65	1,285
徳島県	3,439	1,067	2,372	2,436	1,005	1,431	59	15	44	944	47	897
香川県	4,419	1,361	3,058	3,120	1,285	1,835	73	17	56	1,226	59	1,167
愛媛県	6,284	1,937	4,347	4,515	1,842	2,673	109	33	76	1,660	62	1,598
高知県	3,469	1,345	2,124	2,756	1,248	1,508	64	25	39	649	72	577
福岡県	25,580	8,778	16,802	19,647	8,397	11,250	408	129	279	5,525	252	5,273
佐賀県	3,873	1,296	2,577	2,919	1,231	1,688	37	15	22	917	50	867
長崎県	6,020	2,102	3,918	4,572	2,009	2,563	80	30	50	1,368	63	1,305
熊本県	9,216	3,365	5,851	7,237	3,207	4,030	118	47	71	1,861	111	1,750
大宮	5,866	1,928	3,938	4,248	1,832	2,416	84	27	57	1,534	69	1,465
宮崎県	5,717	2,043	3,674	4,327	1,955	2,372	76	23	53	1,314	65	1,249
鹿児島県	8,389	2,970	5,419	6,434	2,825	3,609	160	64	96	1,795	81	1,714
沖縄県	9,460	3,937	5,523	7,850	3,750	4,100	140	64	76	1,470	123	1,347

注 任意加入被保険者の資格喪失には、第3号被保険者への切替の者も含まれている。

第8表(続) 国民年金 都道府県別適用状況

都道府県別		保険料免除・学生納付特例・若年者納付猶予被保険者数										
		免 除 者 数					学生納付特例者数		若年納付猶予者数			
		(免除率)	法定免除	申請免除 (全額)	申請免除 (3/4)	申請免除 (半額)	申請免除 (1/4)	(特例率)	(猶予率)			
平成 25 年	2月	4,111,808	22.4	1,334,453	2,325,918	247,219	141,085	63,133	1,665,255	9.1	409,641	2.2
	3月	4,212,406	23.0	1,336,140	2,394,421	262,089	151,070	68,686	1,717,891	9.4	421,416	2.3
	4月	4,329,326	24.1	1,337,497	2,474,541	278,544	162,769	75,975	322,034	1.8	438,634	2.4
	5月	4,352,900	24.4	1,336,321	2,483,935	285,671	167,845	79,128	804,770	4.5	443,557	2.5
	6月	4,409,074	24.8	1,335,636	2,518,261	295,708	175,379	84,090	959,402	5.4	451,842	2.5
	7月	2,470,888	13.9	1,335,195	1,104,292	18,288	9,575	3,538	1,146,582	6.4	181,620	1.0
北海道	道	144,219	18.9	93,219	49,204	992	620	184	42,741	5.6	8,109	1.1
	青森	37,256	17.6	20,447	15,492	834	376	107	10,275	4.8	998	0.5
	岩手	27,885	17.1	16,066	11,819	—	—	—	7,530	4.6	1,138	0.7
	宮城	42,031	13.1	22,594	19,437	—	—	—	16,999	5.3	3,504	1.1
山形県	山形	23,711	17.9	12,895	10,480	212	92	32	8,176	6.2	1,457	1.1
	福島	19,175	13.9	11,013	7,940	139	69	14	8,747	6.3	1,419	1.0
	茨城	39,423	15.2	19,764	19,658	—	1	—	14,397	5.5	2,907	1.1
	栃木	53,967	12.1	24,060	27,997	1,081	623	206	26,361	5.9	3,773	0.8
群馬県	群馬	36,621	12.8	18,892	17,173	338	163	55	18,060	6.3	3,150	1.1
	馬場	37,429	13.2	16,864	19,512	599	317	137	17,725	6.2	3,530	1.2
	埼玉	94,981	9.1	57,504	36,317	631	361	168	67,958	6.5	10,690	1.0
	千葉	72,251	8.4	50,435	20,818	559	285	154	59,202	6.8	2,651	0.3
東京都	東京	184,555	8.7	120,304	64,088	89	43	31	122,968	5.8	17,703	0.8
	神奈川	125,165	9.9	82,174	41,811	624	385	171	76,510	6.1	14,212	1.1
	新潟	42,194	15.4	23,930	17,260	580	296	128	20,086	7.3	4,520	1.7
	富山	13,587	12.2	8,218	4,903	277	131	58	8,533	7.7	897	0.8
石川県	石川	19,067	13.7	9,994	8,360	416	221	76	12,693	9.1	1,428	1.0
	福井	13,405	15.0	6,261	6,803	189	105	47	6,713	7.5	1,713	1.9
	山梨	17,266	13.8	7,770	9,166	192	103	35	9,961	8.0	1,722	1.4
	長野	34,454	12.8	19,462	14,533	272	133	54	16,118	6.0	2,540	0.9
岐阜県	岐阜	28,101	10.5	15,472	12,397	127	81	24	17,825	6.7	2,189	0.8
	静岡	44,716	9.3	30,922	13,326	247	154	67	30,727	6.4	2,866	0.6
	愛知	103,767	10.7	56,877	46,721	86	59	24	59,301	6.1	10,639	1.1
	三重	21,584	9.4	16,936	4,062	346	175	65	15,090	6.6	447	0.2
京都府	京都	22,117	12.8	11,080	10,637	236	113	51	14,735	8.5	90	0.1
	大阪	49,996	13.3	31,065	18,931	—	—	—	29,901	7.9	2,934	0.8
	兵庫	236,502	17.2	115,068	121,224	132	56	22	83,349	6.1	15,816	1.2
	奈良	117,178	15.4	57,944	57,692	879	498	165	59,830	7.9	7,872	1.0
和歌山県	和歌山	30,546	15.4	13,646	16,633	155	78	34	15,938	8.0	2,406	1.2
	鳥取	33,090	21.7	11,225	21,215	389	192	69	9,965	6.5	2,866	1.9
	島根	12,246	16.7	7,001	5,010	128	80	27	5,547	7.6	588	0.8
	岡山	11,944	16.6	7,709	3,854	220	116	45	5,711	8.0	591	0.8
広島県	岡山	32,863	14.5	19,795	11,873	727	334	134	16,946	7.5	1,833	0.8
	広島	56,988	16.2	32,313	23,232	890	391	162	27,845	7.9	4,389	1.2
	山口	29,624	18.1	14,917	14,432	178	70	27	11,381	6.9	2,291	1.4
	徳島	23,891	23.4	10,130	13,089	410	196	66	8,153	8.0	1,607	1.6
香川県	香川	17,903	15.2	9,150	8,719	17	12	5	8,819	7.5	1,134	1.0
	愛媛	43,158	22.9	18,635	24,368	95	47	13	12,754	6.8	2,886	1.5
	高松	23,503	22.3	11,989	11,263	141	78	32	6,856	6.5	1,481	1.4
	福岡	140,403	19.7	68,519	67,500	2,589	1,309	486	53,294	7.5	10,013	1.4
佐賀県	佐賀	19,002	16.7	9,073	9,467	267	143	52	8,378	7.3	1,633	1.4
	長崎	45,354	22.1	22,106	22,825	259	131	33	12,217	6.0	2,478	1.2
	熊本	53,689	20.2	23,567	29,284	506	248	84	16,877	6.3	4,418	1.7
	大分	28,618	20.4	13,751	14,672	106	61	28	10,181	7.2	2,602	1.9
宮崎県	宮崎	37,906	23.3	15,235	21,675	581	330	85	9,803	6.0	2,590	1.6
	鹿児島	40,762	18.2	25,503	14,984	144	106	25	11,377	5.1	1,342	0.6
	鹿儿岛	86,795	30.2	23,701	62,436	409	193	56	12,029	4.2	3,558	1.2

第9表 国民年金 都道府県別年金受給権者状況 (総計)  
(月末現在)

都道府県別	合計		老 齡 年 金							通 算 老 齡 年 金				障 害 年 金		遺 族 年 金		
			件 数							件 数								
	件数	年金額	合計	5 年 年 金 以 外			5 年 年 金	年金額	合計	繰上げ	本来	年金額	件数	年金額	件数	年金額		
				(再掲)基礎のみ・旧国年														
			繰上げ			繰下げ												
千円																		
平成 25 年	2月	30,740,594	20,247,186,526	27,664,331	27,642,217	3,249,075	4,706,378	101,834	22,114	18,176,236,660	904,128	368,801	535,327	201,174,812	1,900,299	1,668,476,785	271,836	201,298,270
	3月	30,853,354	20,336,158,668	27,781,567	27,759,817	3,231,089	4,711,412	101,825	21,750	18,263,471,213	895,290	364,832	530,458	199,344,924	1,902,418	1,670,296,453	274,079	203,046,019
	4月	30,924,819	20,391,335,973	27,893,318	27,871,895	3,215,165	4,714,877	101,882	21,423	18,346,555,113	886,741	361,073	525,668	197,552,342	1,904,318	1,669,405,771	240,442	177,822,747
	5月	31,030,856	20,474,335,156	28,002,541	27,981,419	3,199,204	4,718,986	101,950	21,122	18,427,134,546	878,553	357,500	521,053	195,834,683	1,907,126	1,671,799,545	242,636	179,566,381
	6月	31,097,926	20,530,225,787	28,073,382	28,052,538	3,182,767	4,720,057	101,959	20,844	18,481,213,540	870,423	353,872	516,551	194,139,023	1,908,995	1,673,403,207	245,126	181,470,017
	7月	31,196,323	20,607,966,361	28,173,333	28,152,759	3,167,332	4,722,122	102,012	20,574	18,555,404,975	862,631	350,533	512,098	192,513,439	1,912,539	1,676,512,838	247,820	183,535,109
北 海 道		1,433,903	941,139,929	1,273,993	1,273,253	79,888	297,115	5,439	740	827,583,816	37,992	10,586	27,406	8,982,442	110,317	95,976,623	11,601	8,597,048
青 岩 手 宮 秋		388,679	243,035,993	348,699	348,502	77,588	54,294	1,039	197	213,292,693	7,526	4,453	3,073	1,545,433	28,374	25,315,588	4,080	2,882,280
山 形 福 茨 栃 群 馬		387,167	255,874,413	345,451	345,233	65,457	65,538	1,457	218	225,392,821	9,115	4,606	4,509	1,925,470	28,485	25,609,545	4,116	2,946,578
		564,452	364,513,319	509,395	509,156	96,134	75,131	1,576	239	325,761,676	13,267	6,872	6,395	2,795,048	35,716	31,480,354	6,074	4,476,241
		347,740	221,778,540	315,307	315,180	65,499	49,406	906	127	199,545,379	8,800	5,198	3,602	1,872,772	20,743	18,290,247	2,890	2,070,142
山 形 福 茨 栃 群 馬		357,876	231,981,140	321,835	321,636	70,190	40,188	926	199	208,475,298	11,480	6,679	4,801	2,274,292	21,649	19,137,356	2,912	2,094,194
		537,416	347,455,933	483,776	483,465	99,915	67,306	1,075	311	311,152,976	14,596	8,078	6,518	2,890,963	33,786	29,579,610	5,258	3,832,384
		722,266	466,992,374	662,541	662,198	143,780	92,039	2,203	343	425,171,964	14,793	8,057	6,736	3,188,214	38,562	34,018,200	6,370	4,613,996
		495,483	320,880,469	450,231	450,021	91,523	57,047	1,300	210	289,422,572	11,654	6,784	4,870	2,357,463	29,467	26,048,504	4,131	3,051,931
		521,427	346,741,370	472,890	472,555	74,574	64,691	1,651	335	313,099,686	13,711	7,524	6,187	2,838,515	30,526	27,643,046	4,300	3,160,124
埼 千 東 神 奈 川 湯		1,584,236	1,035,095,598	1,464,763	1,463,984	172,290	188,609	4,310	779	952,451,890	29,666	13,757	15,909	6,413,609	77,836	67,158,854	11,971	9,071,246
		1,420,965	935,774,957	1,308,854	1,307,990	162,996	206,153	4,953	864	857,389,558	28,653	11,839	16,814	6,424,283	72,648	63,868,044	10,810	8,093,072
		2,673,369	1,745,067,342	2,435,044	2,431,370	193,947	446,022	16,289	3,674	1,586,120,907	75,328	19,883	55,445	18,383,248	145,137	126,983,234	17,860	13,579,952
		1,915,921	1,271,897,672	1,754,349	1,753,503	130,585	284,940	7,040	846	1,161,367,497	46,384	16,645	29,739	10,960,374	101,822	89,335,555	13,366	10,234,247
		666,148	445,733,954	598,337	598,012	95,408	79,284	1,723	325	401,576,414	21,068	12,194	8,874	4,206,359	41,149	35,831,842	5,594	4,119,341
富 石 福 山 長		308,659	214,368,297	278,236	278,088	26,472	37,481	827	148	195,310,756	11,001	5,238	5,763	2,419,148	16,993	14,868,819	2,429	1,769,573
		298,537	205,578,363	267,375	267,207	23,009	38,387	661	168	184,934,717	9,581	3,683	5,898	2,214,882	19,127	16,653,057	2,454	1,775,708
		212,943	145,216,049	190,078	189,879	22,853	22,836	400	199	131,330,297	8,719	4,786	3,933	1,838,733	12,424	10,784,916	1,722	1,262,103
		232,829	149,425,488	210,360	210,194	45,979	26,979	600	166	134,199,499	6,368	3,628	2,740	1,331,401	14,111	12,433,971	1,990	1,460,617
		617,072	419,496,821	549,351	548,935	62,447	78,834	1,496	416	377,256,685	24,662	10,813	13,849	5,228,770	38,567	33,662,883	4,492	3,348,483
岐 静 愛 三 滋		542,270	367,403,843	492,247	492,089	59,128	76,964	1,440	158	334,626,365	15,784	6,550	9,234	3,419,493	29,772	26,091,369	4,467	3,266,616
		975,467	657,998,566	883,516	882,975	104,029	112,168	2,800	541	598,843,038	29,901	14,351	15,550	6,274,426	54,717	45,101,719	7,333	5,370,383
		1,626,365	1,088,085,453	1,490,663	1,490,070	128,779	219,373	5,879	593	996,757,507	37,452	14,973	22,479	8,098,019	84,804	73,269,110	13,446	9,960,817
		480,538	328,308,178	434,394	434,236	41,451	77,720	1,096	158	297,795,452	14,464	5,394	9,070	3,299,073	28,008	24,539,776	3,672	2,673,877
		326,188	220,073,809	294,040	293,858	32,636	36,832	590	182	199,181,949	10,447	5,061	5,386	2,279,877	19,112	16,709,975	2,589	1,902,008
京 大 兵 奈 和		653,625	426,250,231	589,231	588,805	47,839	107,063	2,335	426	382,927,455	19,217	6,324	12,893	4,479,474	40,608	35,452,172	4,569	3,391,130
		2,008,230	1,297,377,783	1,823,355	1,822,267	128,180	294,582	6,700	1,088	1,167,513,562	46,844	18,443	28,401	10,413,605	123,238	108,319,076	14,793	11,131,540
		1,354,658	894,064,105	1,228,226	1,227,539	95,283	213,765	4,812	687	811,320,304	40,826	15,361	25,465	9,300,175	75,243	65,646,593	10,363	7,797,032
		363,725	237,652,781	331,361	331,023	43,869	65,202	1,390	338	215,774,885	9,543	4,600	4,943	2,084,773	20,242	17,871,240	2,579	1,921,883
		292,186	186,350,673	262,213	261,829	46,648	50,736	899	384	165,644,955	8,110	4,373	3,737	1,683,668	19,627	17,417,547	2,236	1,604,504
鳥 島 岡 山 口		163,320	110,496,534	144,433	144,340	16,147	23,241	264	93	98,775,159	6,858	2,716	4,142	1,466,653	10,760	9,327,011	1,269	927,711
		219,330	150,174,455	193,969	193,800	21,993	33,249	469	169	133,767,168	8,905	3,405	5,500	2,023,813	14,936	13,280,803	1,520	1,102,671
		517,416	357,798,376	461,765	461,329	28,769	80,407	1,117	436	322,576,563	20,498	6,044	14,454	4,695,670	31,325	27,677,082	3,828	2,849,060
		720,368	491,946,730	644,561	644,172	30,072	114,876	1,607	389	443,907,879	26,793	11,703	20,090	6,301,974	43,728	37,788,946	5,286	3,947,931
		421,270	288,863,493	378,746	378,510	21,777	80,280	815	236	260,676,256	14,180	3,569	10,611	3,405,781	25,393	22,607,519	2,951	2,173,937
徳 香 愛 高 福		220,267	143,507,051	195,203	194,960	28,841	32,581	548	243	126,519,151	7,596	3,966	3,630	1,486,370	15,923	14,379,727	1,545	1,121,803
		274,049	189,422,702	244,355	244,082	14,317	47,764	701	273	171,002,920	11,351	2,993	8,358	2,610,463	16,270	14,283,535	2,073	1,525,784
		410,292	272,279,886	363,605	363,297	43,032	67,864	1,103	308	241,373,515	14,071	6,450	7,621	2,853,683	19,229	25,670,371	3,287	2,382,317
		230,009	148,775,578	204,035	203,795	22,254	42,527	650	240	131,577,023	7,894	3,063	4,831	1,753,120	16,397	14,226,228	1,683	1,219,208
		1,164,008	764,847,078	1,036,719	1,036,018	78,207	197,372	3,338	701	676,860,249	34,515	11,628	22,887	7,985,992	82,809	72,610,566	9,965	7,390,270
佐 長 熊 大 宮		225,231	152,411,508	198,990	198,798	30,365	36,744	758	192	134,681,086	7,332	3,167	4,165	1,614,333	16,515	14,422,916	2,394	1,693,173
		388,440	252,612,897	342,890	342,515	54,230	70,066	1,102	375	220,761,256	11,863	5,728	6,135	2,608,540	30,128	26,661,693	3,559	2,58

第9表(続) 国民年金 都道府県別年金受給権者状況 (総計)  
(新規裁定)

都道府県別	合 計		老 齢 年 金							通 算 老 齢 年 金				障 害 年 金		遺 族 年 金		
			件 数							年金額	件 数			年金額	件数	年金額	件数	年金額
	件数	年金額	合 計	5 年 年 金 以 外			5 年 年 金	合 計	繰上げ		本 来	繰下げ	合 計					
				(再掲)基礎のみ・旧国年						繰上げ				本 来	繰下げ			
千円		千円							千円				千円			千円		
平成 25 年	53,487	35,593,793	43,734	43,734	3,525	21,410	276	—	27,532,954	87	—	87	8,738	7,065	6,134,032	2,601	1,918,069	
2月	52,213	34,324,326	42,462	42,462	3,764	19,430	243	—	26,338,220	107	—	107	11,962	6,836	5,921,184	2,808	2,052,960	
3月	48,184	31,528,746	39,079	39,079	3,889	17,151	313	—	24,000,638	70	—	70	8,046	6,664	5,772,164	2,371	1,747,898	
4月	52,609	34,428,717	42,329	42,329	4,184	18,506	317	—	25,958,343	115	—	115	13,699	7,395	6,400,911	2,770	2,055,765	
5月	43,980	29,042,364	34,386	34,386	2,986	15,547	268	—	21,196,424	85	1	84	9,212	6,606	5,701,783	2,903	2,134,944	
6月	48,995	32,400,944	37,626	37,626	3,345	16,675	324	—	23,068,466	132	—	132	19,218	8,035	6,979,251	3,202	2,334,010	
7月																		
北 海	2,578	1,687,876	2,060	2,060	123	952	15	—	1,261,895	5	—	5	1,197	383	330,172	130	94,613	
道 森	754	483,499	615	615	73	218	8	—	368,895	2	—	2	448	95	81,973	42	32,182	
岩 手	565	399,768	397	397	44	194	3	—	263,296	—	—	—	111	98,972	57	37,501		
宮 城	1,016	662,182	780	780	124	228	4	—	468,314	3	—	3	50	176	150,860	57	42,957	
秋 田	505	334,005	380	380	51	117	4	—	230,128	4	—	4	992	88	78,738	33	24,147	
山 形	525	335,802	420	420	73	94	—	—	247,571	2	—	2	716	79	69,565	24	17,950	
福 島	740	482,778	575	575	76	193	5	—	357,518	—	—	—	89	76,493	76	48,768		
茨 城	1,284	844,401	1,043	1,043	198	395	6	—	643,531	4	—	4	185	162	142,491	75	58,195	
栃 木	847	541,370	681	681	108	222	8	—	406,268	2	—	2	40	117	101,688	47	33,374	
群 馬	767	512,007	608	608	84	216	7	—	376,553	2	—	2	93	116	104,591	41	30,770	
埼 玉	2,756	1,798,330	2,178	2,178	216	928	15	—	1,323,499	7	—	7	716	390	336,962	181	137,152	
千 葉	2,473	1,632,919	2,009	2,009	203	908	20	—	1,251,940	4	—	4	733	295	258,724	165	121,522	
東 京	4,364	2,804,183	3,425	3,425	255	1,452	59	—	2,020,346	8	—	8	743	703	606,835	228	176,258	
神 奈 川	3,100	2,031,445	2,446	2,446	149	1,187	20	—	1,485,825	9	—	9	1,253	450	389,229	195	155,137	
新 潟	852	586,540	584	584	75	244	2	—	365,637	5	—	5	673	182	159,929	81	60,302	
富 山	341	240,239	261	261	11	124	6	—	174,547	3	—	3	789	62	53,237	15	11,666	
石 川	499	365,611	345	345	33	177	4	—	233,144	—	—	—	119	104,724	35	27,743		
福 井	263	181,055	209	209	22	88	1	—	136,242	1	—	1	144	39	33,938	14	10,732	
山 梨	357	228,516	290	290	37	98	3	—	175,427	3	—	3	603	44	37,596	20	14,890	
長 野	741	512,090	502	502	46	210	3	—	313,774	2	—	2	442	178	153,761	59	44,114	
岐 阜	752	521,659	572	572	52	313	5	—	379,084	4	—	4	1,213	116	97,742	60	43,619	
静 岡	1,285	875,649	969	969	127	403	4	—	619,637	3	—	3	471	215	187,204	98	68,337	
愛 知	2,479	1,664,290	1,883	1,883	172	945	19	—	1,180,849	9	—	9	1,134	418	363,858	169	118,449	
三 重	715	496,281	531	531	40	275	1	—	347,165	5	—	5	602	128	110,721	51	37,792	
滋 賀	493	338,452	355	355	27	157	3	—	224,910	1	—	1	272	81	73,054	56	40,217	
京 都	1,079	681,999	882	882	62	430	8	—	522,360	1	—	1	532	136	116,297	60	42,810	
大 阪	3,292	2,116,450	2,489	2,489	159	1,142	22	—	1,455,406	10	—	10	1,572	623	532,883	170	126,589	
兵 庫	2,238	1,480,724	1,774	1,774	109	918	13	—	1,094,900	2	—	2	174	304	266,580	158	119,069	
和 歌 山	621	421,608	499	499	46	291	6	—	320,104	—	—	—	80	69,161	42	32,343		
鳥 取	491	317,094	401	401	44	193	3	—	241,899	2	—	2	63	68	60,658	20	14,475	
島 根	196	137,674	121	121	16	49	—	—	79,265	2	—	2	119	53	44,693	20	13,597	
岡 山	223	158,375	147	147	10	75	—	—	94,568	1	—	1	67	61	53,611	14	10,128	
広 島	648	444,278	461	461	26	204	3	—	292,022	1	—	1	70	123	108,599	63	43,587	
山 口	896	604,292	690	690	26	361	5	—	439,306	2	—	2	113	147	125,708	57	39,164	
徳 島	486	333,210	392	392	26	207	2	—	254,810	—	—	—	—	70	60,313	24	18,087	
香 川	416	288,412	292	292	19	137	3	—	180,553	2	—	2	394	108	98,377	14	9,089	
愛 媛	403	273,838	294	294	11	149	—	—	188,729	2	—	2	161	65	56,819	42	28,129	
高 知	564	389,450	407	407	38	216	2	—	263,914	3	—	3	254	124	105,774	30	19,507	
福 岡	364	235,613	273	273	18	106	3	—	161,466	2	—	2	74	79	66,440	10	7,633	
	1,973	1,277,155	1,486	1,486	76	621	13	—	881,476	4	—	4	295	339	293,360	144	102,025	
佐 賀	339	228,399	236	236	38	86	—	—	147,807	—	—	—	—	63	55,290	40	25,303	
長 崎	582	387,513	406	406	36	185	4	—	247,670	1	—	1	169	113	99,644	62	40,031	
熊 本	753	522,176	550	550	54	267	—	—	351,756	2	—	2	320	165	144,313	36	25,786	
大 分	478	324,921	360	360	29	154	5	—	226,083	—	—	—	90	78,112	28	20,727		
宮 崎	471	313,634	331	331	21	136	3	—	202,092	5	—	5	1,095	96	86,817	39	23,631	
鹿 児 島	604	403,010	420	420	16	166	2	—	257,278	2	—	2	237	131	112,262	51	33,233	
沖 縄	710	457,575	503	503	36	226	1	—	282,987	—	—	—	—	161	140,486	46	34,102	
そ の 他	117	42,600	94	94	10	18	1	—	26,018	—	—	—	—	—	—	23	16,582	

第9表(続) 国民年金 都道府県別年金受給権者状況 (総計)  
(失 権)

都道府県別	合 計		老 齢 年 金							通 算 老 齢 年 金				障 害 年 金		遺 族 年 金		
			件 数							件 数								
	件数	年金額	合 計	5 年 年 金 以 外			5 年 年 金	年金額	合計	繰上げ	本来	年金額	件数	年金額	件数	年金額		
				(再掲)基礎のみ・旧国年														
			繰上げ	本来	繰下げ													
千円																		
平成 25 年	2月	97,520	57,228,076	81,262	80,886	20,245	14,876	241	376	49,763,690	9,922	4,340	5,582	2,042,829	5,725	5,101,299	611	320,258
	3月	89,263	52,155,101	74,389	74,025	18,929	13,668	225	364	45,291,516	9,007	3,998	5,009	1,853,879	5,198	4,640,588	669	369,118
	4月	113,999	70,030,779	72,597	72,270	17,511	12,921	220	327	44,463,014	8,675	3,778	4,897	1,812,222	5,237	4,662,139	27,490	19,093,404
	5月	88,901	52,830,948	74,706	74,405	17,502	13,361	209	301	46,119,489	8,340	3,588	4,752	1,739,614	5,044	4,504,151	811	467,695
	6月	87,735	52,231,413	73,677	73,399	16,828	13,006	215	278	45,516,063	8,256	3,648	4,608	1,713,056	5,270	4,694,662	532	307,633
	7月	87,063	52,230,090	73,246	72,975	16,142	12,400	225	271	45,618,152	7,978	3,362	4,616	1,654,615	5,090	4,535,281	749	422,042
北 海	道	4,055	2,443,469	3,359	3,347	477	899	7	12	2,086,870	375	104	271	81,690	273	244,474	48	30,434
	森	1,286	716,658	1,097	1,094	439	157	—	3	604,277	76	42	34	14,899	102	91,850	11	5,632
	手	1,112	649,530	966	961	337	175	4	5	568,912	64	42	22	10,572	78	68,043	4	2,003
	宮	1,573	908,221	1,349	1,338	438	188	5	11	801,943	130	68	62	26,292	81	72,422	13	7,564
	城	1,106	630,953	934	932	340	138	3	2	543,166	89	61	28	17,319	75	66,888	8	3,579
山 形	形	1,113	624,158	941	936	404	109	—	5	542,034	97	66	31	18,144	69	61,185	6	2,795
	島	1,675	969,731	1,439	1,434	489	215	1	5	848,902	122	79	43	21,956	102	92,340	12	6,534
	茨	2,059	1,176,105	1,747	1,742	698	205	4	5	1,016,314	157	81	76	29,258	137	121,391	18	9,142
	木	1,390	787,552	1,194	1,193	449	158	5	1	703,011	120	73	47	20,834	67	59,195	9	4,513
	馬	1,487	888,431	1,251	1,248	372	174	4	3	778,735	139	84	55	26,352	85	76,376	12	6,968
埼 玉	玉	3,862	2,362,179	3,354	3,350	682	375	10	4	2,092,540	254	123	131	52,441	222	198,642	32	18,556
	葉	3,702	2,221,691	3,202	3,192	724	505	14	10	1,981,795	290	130	160	61,671	180	162,405	30	15,821
	京	6,697	4,016,075	5,560	5,537	802	1,115	33	23	3,508,444	728	182	546	160,529	361	318,112	48	28,990
	川	5,023	3,154,026	4,389	4,380	548	601	13	9	2,862,130	391	146	245	82,998	213	191,035	30	17,862
	潟	2,196	1,313,607	1,859	1,856	547	201	11	3	1,148,214	186	122	64	35,142	131	118,412	20	11,840
富 山	山	895	545,306	744	737	188	87	1	7	478,274	102	54	48	22,932	48	43,650	1	451
	川	715	430,673	590	589	123	123	1	1	373,200	78	31	47	18,208	40	35,058	7	4,207
	井	680	405,855	575	573	162	70	—	2	361,630	72	42	30	14,872	31	28,379	2	974
	梨	627	356,456	533	531	200	65	—	2	312,261	54	22	22	9,309	37	33,625	3	1,262
	野	1,787	1,066,010	1,464	1,454	381	233	1	10	921,957	200	79	121	40,465	103	92,202	20	11,386
岐 阜	阜	1,623	997,593	1,351	1,347	289	209	—	4	867,765	159	67	92	34,534	96	85,816	17	9,479
	岡	2,762	1,679,469	2,318	2,309	534	278	8	9	1,479,771	269	141	128	53,135	155	135,766	20	10,797
	知	4,345	2,714,313	3,701	3,694	567	460	8	7	2,412,792	355	150	205	67,498	216	188,899	73	45,125
	重	1,413	877,026	1,190	1,187	257	209	6	3	776,233	137	56	81	29,575	76	66,613	10	4,604
	賀	810	492,889	673	669	151	94	2	4	435,109	89	41	48	17,612	42	37,024	6	3,144
京 大	都	1,671	1,008,087	1,404	1,394	209	273	8	10	886,696	166	47	119	36,386	89	79,076	12	5,929
	阪	5,363	3,267,894	4,593	4,582	593	690	11	11	2,899,209	430	161	269	87,241	283	250,787	57	30,656
	庫	4,233	2,535,104	3,497	3,484	572	629	15	13	2,205,548	469	183	286	102,016	232	207,897	35	19,644
	良	989	583,101	852	849	222	142	4	3	523,311	90	50	40	18,707	38	35,990	9	5,092
	山	906	522,770	767	764	238	126	—	3	450,114	71	39	32	12,697	63	57,414	5	2,545
鳥 取	取	504	305,145	405	405	96	93	1	—	258,575	60	27	33	12,564	35	31,882	4	2,123
	根	582	354,727	497	496	142	106	3	1	316,976	56	18	38	11,011	28	25,954	1	787
	山	1,480	921,588	1,187	1,181	169	243	2	6	788,863	187	67	120	41,234	96	85,572	10	5,919
	口	1,971	1,198,056	1,588	1,578	176	406	3	10	1,040,939	256	63	193	53,923	104	91,178	23	12,015
	山	1,106	682,678	925	921	132	244	1	4	597,373	118	29	89	29,081	59	54,553	4	1,671
徳 島	島	614	343,839	502	498	170	78	—	4	292,069	67	39	28	12,061	44	39,134	1	575
	川	793	484,800	633	631	98	176	3	2	419,235	112	26	86	25,964	42	36,375	6	3,226
	媛	1,262	745,828	1,030	1,022	258	195	6	8	634,728	132	60	72	28,679	85	75,503	15	6,919
	知	701	399,751	586	582	164	128	—	4	343,416	63	30	33	13,342	45	38,996	7	3,996
	福	3,300	1,954,530	2,691	2,679	503	503	11	12	1,655,352	346	120	226	74,838	239	210,618	24	13,723
佐 長	賀	718	427,960	594	589	165	106	2	5	371,410	78	40	38	15,774	42	38,180	4	2,595
	崎	1,020	591,951	876	872	256	192	2	4	514,952	74	35	39	16,096	66	58,440	4	2,463
	本	1,550	914,596	1,283	1,274	425	209	4	9	773,218	131	64	67	27,327	114	102,191	22	11,859
	分	1,024	583,732	860	854	249	154	1	6	509,203	98	61	37	17,612	60	54,334	6	2,584
	崎	981	598,036	803	800	160	204	—	3	507,252	88	31	57	17,366	76	66,278	14	7,141
鹿 児	島	1,524	908,607	1,232	1,229	378	221	6	3	743,532	133	72	61	28,090	142	125,674	17	11,312
	沖	738	450,319	627	627	169	234	—	—	364,898	18	4	14	3,925	87	78,472	6	3,024
	之	40	19,020	34	34	—	5	1	—	15,005	2	—	2	446	1	983	3	2,586

第9表(続) 国民年金 都道府県別年金受給権者状況 (旧法拠出制年金)  
(月末現在)

(新規裁定)

都道府県別	合計		老齢年金		通算老齢年金		障害年金		遺族年金		合計	老齢年金		通算老齢年金		障害年金		遺族年金		
	件数	年金額	件数	年金額	件数	年金額	件数	年金額	件数	年金額		件数	年金額	件数	年金額	件数	年金額	件数	年金額	
	千円		千円		千円		千円		千円		千円		千円		千円		千円			
平成 25 年	2,473,108	989,885,956	1,459,406	705,651,713	904,128	201,174,812	77,767	68,641,541	31,807	14,417,890	274	96,337	3	1,688	87	8,738	4	3,146	180	82,765
2月	2,444,853	978,837,104	1,440,801	697,045,861	895,290	199,344,924	77,208	68,144,481	31,554	14,301,839	329	118,160	7	3,638	107	11,962	6	4,916	209	97,644
3月	2,418,045	968,318,639	1,423,373	688,944,836	886,741	197,552,342	76,656	67,648,246	31,275	14,173,216	248	92,041	6	2,434	70	8,046	5	3,933	167	77,629
4月	2,391,801	957,890,288	1,406,140	680,853,271	878,553	195,834,683	76,091	67,145,998	31,017	14,056,336	319	108,989	16	8,257	115	13,699	2	1,573	186	85,460
5月	2,366,421	947,900,325	1,389,576	673,109,312	870,423	194,139,023	75,536	66,658,571	30,886	13,993,419	283	99,900	1	403	85	9,212	2	1,770	195	88,515
6月	2,342,312	938,442,146	1,373,987	665,830,539	862,631	192,513,439	75,017	66,198,701	30,677	13,899,466	361	125,160	5	2,015	132	19,218	3	2,360	221	101,569
7月																				
北海道	105,226	46,074,351	61,258	32,493,507	37,992	8,982,442	4,366	3,859,253	1,610	739,149	16	6,577	—	—	5	1,197	—	—	11	5,380
青森	31,024	12,176,362	20,941	8,764,030	7,526	1,545,433	1,599	1,451,127	958	415,772	7	2,225	—	—	2	448	—	—	5	1,777
岩手	35,365	14,578,325	23,601	10,590,851	9,115	1,925,470	1,971	1,757,134	678	304,870	9	3,852	—	—	—	—	—	—	9	3,852
宮城	43,165	16,842,545	27,401	12,145,787	13,267	2,795,048	1,759	1,560,423	738	341,287	9	2,608	1	403	3	50	—	—	5	2,155
秋田	31,063	12,013,486	20,502	8,841,590	8,800	1,872,772	1,158	1,025,248	603	273,877	11	4,096	—	—	4	992	—	—	7	3,104
山形	36,416	13,907,668	23,031	10,154,560	11,480	2,274,292	1,399	1,239,506	506	239,310	2	716	—	—	2	716	—	—	—	—
福島	49,484	19,270,396	32,349	14,401,784	14,596	2,890,963	1,849	1,657,916	690	319,733	6	2,665	—	—	—	—	—	—	6	2,665
茨城	55,020	21,611,438	37,516	16,485,899	14,793	3,188,214	1,623	1,435,962	1,088	501,363	8	2,303	1	403	4	185	—	—	3	1,716
栃木	40,856	15,764,890	27,195	11,900,578	11,654	2,357,463	1,355	1,203,295	652	303,553	7	2,621	—	—	2	40	—	—	5	2,581
群馬	42,129	16,429,072	26,405	12,041,033	13,711	2,838,515	1,362	1,249,726	651	299,799	5	1,687	—	—	2	93	—	—	3	1,593
埼玉	78,940	29,503,766	46,006	20,748,717	29,666	6,413,609	2,058	1,794,919	1,210	546,521	14	4,299	—	—	7	716	—	—	7	3,582
千葉	79,949	31,097,750	47,970	22,291,511	28,653	6,424,283	1,980	1,762,806	1,346	619,150	18	7,821	—	—	4	733	1	787	13	6,301
東京	183,583	76,876,074	102,069	53,780,277	75,328	18,383,248	4,434	3,933,015	1,752	779,535	21	7,414	—	—	8	743	1	787	12	5,884
神奈川	96,103	36,498,755	46,733	23,305,307	46,384	10,960,374	2,013	1,794,992	973	438,082	15	3,892	—	—	9	1,253	—	—	6	2,639
新潟	62,584	23,658,508	38,390	17,044,475	21,068	4,206,359	2,322	2,035,691	804	371,983	7	1,457	—	—	5	673	—	—	2	784
富山	28,069	10,784,336	15,868	7,439,323	11,001	2,419,148	867	772,725	333	153,140	6	2,219	—	—	3	789	—	—	3	1,431
石川	25,828	10,752,901	14,820	7,437,893	9,581	2,214,882	1,018	908,483	409	191,644	2	850	—	—	—	—	—	—	2	850
福井	21,848	8,027,523	12,345	5,597,462	8,719	1,838,733	577	498,242	207	93,086	2	640	—	—	1	144	—	—	1	497
山梨	23,398	9,150,665	16,122	7,149,538	6,368	1,331,401	607	531,864	301	137,862	3	603	—	—	3	603	—	—	—	—
長野	64,371	25,213,963	37,140	17,939,480	24,662	5,228,770	2,109	1,835,060	460	210,654	5	1,835	—	—	2	442	—	—	3	1,394
岐阜	41,977	16,803,164	24,163	11,891,116	15,784	3,419,493	1,346	1,176,982	684	315,573	8	3,189	—	—	4	1,213	—	—	4	1,976
静岡	76,443	29,125,331	43,276	20,457,550	29,901	6,274,426	2,203	1,902,748	1,063	490,608	14	5,406	1	403	3	471	—	—	10	4,532
愛知	90,024	34,556,418	48,650	23,771,959	37,452	8,098,019	2,252	1,924,939	1,670	761,501	20	5,526	11	1,134	9	1,134	—	—	11	4,392
三重	36,896	15,073,978	20,939	10,700,796	14,464	3,299,073	960	826,632	533	247,476	8	1,977	—	—	5	602	—	—	3	1,375
滋賀	25,590	9,635,899	14,204	6,654,129	10,447	2,279,877	684	586,359	255	115,533	3	1,173	—	—	1	272	—	—	2	901
京都	45,486	18,643,099	24,236	12,607,052	19,217	4,479,474	1,541	1,339,000	492	217,573	5	1,893	—	—	1	532	—	—	4	1,361
大阪	107,137	41,023,106	56,055	27,471,224	46,844	10,413,605	2,867	2,535,110	1,371	603,167	24	7,395	1	403	10	1,572	—	—	13	5,420
兵庫	90,251	34,734,027	46,327	23,195,958	40,826	9,300,175	2,072	1,780,450	1,026	457,444	9	3,387	—	—	2	174	—	—	7	3,213
奈良	26,376	10,266,145	15,733	7,345,444	9,543	2,084,773	790	700,761	310	135,168	1	371	—	—	—	—	—	—	1	371
和歌山	27,800	11,121,678	18,177	8,268,864	8,110	1,683,668	1,109	988,554	404	180,592	5	1,641	—	—	2	63	—	—	3	1,578
鳥取	17,008	6,765,679	9,585	4,866,131	6,858	1,466,653	405	360,408	160	72,487	5	1,638	—	—	2	119	—	—	3	1,519
島根	24,636	10,283,351	14,733	7,455,441	8,905	2,023,813	776	700,819	222	103,278	1	67	—	—	1	67	—	—	—	—
岡山	48,607	20,300,246	26,217	14,047,475	20,498	4,695,670	1,578	1,413,938	314	143,162	3	1,195	—	—	1	70	—	—	2	1,126
広島	58,175	24,193,554	29,464	16,449,535	26,793	6,301,974	1,448	1,234,882	470	207,163	4	1,044	1	403	2	113	—	—	1	527
山口	34,571	15,035,154	19,073	10,600,526	14,180	3,405,781	990	882,332	328	146,515	3	1,603	—	—	—	—	—	—	3	1,603
徳島	21,791	8,199,171	13,183	5,901,141	7,596	1,486,370	778	705,479	234	106,182	3	852	—	—	2	394	—	—	1	458
香川	27,234	11,552,415	14,836	8,134,050	11,351	2,610,467	767	680,903	280	127,000	3	557	—	—	2	161	—	—	1	396
愛媛	38,015	14,780,116	22,257	10,659,892	14,071	2,853,683	1,155	1,027,744	532	238,787	13	5,281	—	—	3	254	—	—	10	5,027
高松	24,262	10,072,629	15,366	7,564,396	7,894	1,753,120	738	640,007	264	115,107	5	1,522	—	—	2	74	—	—	3	1,448
福岡	86,254	35,163,065	48,029	24,378,967	34,515	7,985,992	2,667	2,335,463	1,043	462,643	11	3,585	—	—	4	295	—	—	7	3,290
佐賀	22,727	9,425,989	14,188	6,936,744	7,332	1,614,333	763	666,973	444	207,939	3	1,406	—	—	—	—	—	—	3	1,406
長門	37,315	15,118,589	23,566	11,071,929	11,863	2,608,540	1,327	1,190,802	559	247,319	5	1,639	—	—	1	169	—	—	4	1,470
熊本	52,764	22,017,573	34,090	15,974,972	15,671	3,624,451	2,363	2,118,995	640	299,155	6	2,402	—	—	2	320	—	—	4	2,082
大分	32,876	13,053,304	20,958	9,668,669	10,505	2,256,105	1,125	1,000,306	288	128,225	1	590	—	—	—	—	—	—	1	590
宮崎	30,777	13,607,945	18,949	9,795,582	9,893	2,310,315	1,491	1,301,671	444	200,378	12	4,804	—	—	5	1,095	1	787	6	2,923
鹿児島	54,912	23,349,806	36,332	17,012,791																

第9表(続) 国民年金 都道府県別年金受給権者状況 (旧法拠出制年金)  
(失権)

都道府県別	合 計		老 齢 年 金		通算老齢年金		障 害 年 金		遺 族 年 金	
	件数	年金額	件数	年金額	件数	年金額	件数	年金額	件数	年金額
	千円		千円		千円		千円		千円	
平成 25 年	31,408	12,313,853	20,344	9,471,059	9,922	2,042,829	635	564,397	507	235,568
2月	28,734	11,223,941	18,688	8,645,018	9,007	1,853,879	574	509,877	465	215,167
3月	27,215	10,670,577	17,521	8,141,429	8,675	1,812,222	568	507,942	451	208,984
4月	26,661	10,578,697	17,294	8,120,072	8,340	1,739,614	574	512,261	453	206,752
5月	25,772	10,134,817	16,618	7,767,730	8,256	1,713,056	566	499,676	332	154,355
6月	24,610	9,642,349	15,648	7,305,989	7,978	1,654,615	535	477,203	449	204,542
7月										
北 海	1,155	490,642	727	370,325	375	81,690	30	27,738	23	10,889
道 森	380	141,682	285	113,209	76	14,899	12	10,421	7	3,153
青 岩	325	129,929	245	107,124	64	10,572	12	10,230	4	2,003
手 宮	461	171,184	312	131,349	130	26,292	12	10,421	7	3,121
城 秋	375	143,466	268	113,046	89	17,319	11	10,028	7	3,073
山 形	414	155,722	303	127,508	97	18,144	8	7,275	6	2,795
福 島	502	191,960	360	155,212	122	21,956	11	10,421	9	4,372
茨 城	617	229,780	430	178,613	157	29,258	20	17,893	10	4,017
栃 木	452	172,155	311	135,551	120	20,834	13	11,994	8	3,775
群 馬	443	163,735	288	127,328	139	26,352	7	5,899	9	4,156
埼 玉	798	300,003	508	224,393	254	52,441	16	13,764	20	9,406
千 葉	891	337,854	576	262,351	290	61,671	6	5,505	19	8,327
東 京	1,834	738,161	1,043	533,515	728	160,529	37	32,443	26	11,674
神 奈 川	958	350,609	540	250,835	391	82,998	10	9,241	17	7,535
新 潟	659	246,372	443	188,701	186	35,142	19	17,499	11	5,030
富 山	288	106,307	180	78,205	102	22,932	5	4,719	1	451
石 川	244	102,286	156	77,646	78	18,208	4	3,539	6	2,893
福 井	222	84,592	143	64,027	72	14,872	5	4,719	2	974
山 梨	223	87,492	158	69,647	54	9,309	8	7,275	3	1,262
長 野	638	250,860	418	196,132	200	40,465	12	10,814	8	3,449
岐 阜	469	187,078	285	134,940	159	34,534	13	12,024	12	5,581
静 岡	773	289,910	475	217,052	269	53,135	13	11,797	16	7,925
愛 知	942	349,124	536	251,828	355	67,498	16	13,567	35	16,231
三 重	416	165,223	265	127,022	137	29,575	5	4,528	9	4,098
滋 賀	243	90,910	144	66,812	89	17,612	5	4,129	5	2,357
京 都	462	185,403	283	141,371	166	36,386	4	3,539	9	4,107
大 阪	1,157	438,126	663	310,837	430	87,241	25	22,421	39	17,627
兵 庫	1,172	450,270	658	319,206	469	102,016	22	18,311	23	10,738
奈 良	280	106,920	178	79,730	90	18,707	7	6,095	5	2,388
和 歌 山	285	115,602	195	87,579	71	12,697	15	13,567	4	1,759
鳥 取	177	73,875	109	55,061	60	12,564	5	4,916	3	1,334
島 根	216	90,148	158	77,368	56	11,011	2	1,770	—	—
山 梨	467	190,031	263	136,369	187	41,234	11	9,635	6	2,793
広 島	637	261,044	360	193,491	256	53,923	9	8,258	12	5,372
山 口	329	139,359	202	103,608	118	29,081	6	5,505	3	1,165
徳 島	228	82,900	156	66,725	67	12,061	4	3,539	1	575
香 川	287	123,810	164	90,131	112	25,964	6	5,505	5	2,210
愛 媛	423	168,018	270	125,332	132	28,679	12	10,421	9	3,586
高 知	253	101,373	182	82,854	63	13,342	4	3,343	4	1,834
福 岡	940	365,459	567	270,625	346	74,838	19	16,516	8	3,480
佐 賀	252	100,220	170	81,874	78	15,774	2	1,573	2	999
長 崎	335	139,294	250	114,866	74	16,096	8	6,882	3	1,451
熊 本	515	203,606	360	159,323	131	27,327	14	12,387	10	4,569
大 分	334	126,653	224	99,641	98	17,612	8	7,472	4	1,928
宮 崎	325	141,526	214	108,533	88	17,366	12	10,814	11	4,814
鹿 児 島	540	223,310	382	174,998	133	28,090	21	18,398	4	1,825
沖 縄	272	137,922	241	124,097	18	3,925	9	8,455	4	1,445
そ の 他	2	446	—	—	2	446	—	—	—	—

第9表(続) 国民年金 都道府県別年金受給権者状況 (基礎年金)  
(月末現在)

都道府県別	合 計		老 齢 基 礎 年 金		障 害 基 礎 年 金						遺 族 基 礎 年 金	
	件数	年金額	件数	年金額	計		法第30条、第30条の2 第30条の3該当		法第30条の4、 附則第25条該当		件数	年金額
					件数	年金額	件数	年金額	件数	年金額		
		千円		千円		千円		千円		千円		千円
平成 25 年	28,267,486	19,257,300,570	26,204,925	17,470,584,947	1,822,532	1,599,835,243	798,654	687,160,705	1,023,878	912,674,538	240,029	186,890,381
2月	28,408,501	19,357,321,564	26,340,766	17,566,425,412	1,825,210	1,602,151,972	800,488	688,831,818	1,024,722	913,320,155	242,525	188,744,180
3月	28,506,774	19,423,017,334	26,469,945	17,657,610,277	1,827,662	1,601,757,525	801,954	688,189,091	1,025,708	913,568,435	209,167	163,649,531
4月	28,639,055	19,516,444,868	26,596,401	17,746,281,275	1,831,035	1,604,653,548	804,158	690,149,156	1,026,877	914,504,391	211,619	165,510,045
5月	28,751,505	19,582,325,463	26,683,806	17,808,104,229	1,833,459	1,606,744,636	805,639	691,493,863	1,027,820	915,250,773	214,240	167,476,598
6月	28,854,011	19,669,524,215	26,799,346	17,889,574,436	1,837,522	1,610,314,136	808,504	694,092,674	1,029,018	916,221,462	217,143	169,635,643
7月												
北海道	1,328,677	895,065,578	1,212,735	795,090,309	105,951	92,117,370	45,159	38,639,513	60,792	53,477,857	9,991	7,857,899
青森	357,655	230,859,631	327,758	204,528,663	26,775	23,864,460	11,761	10,286,829	15,014	13,577,632	3,122	2,466,508
岩手	351,802	241,296,088	321,850	214,801,970	26,514	23,852,411	11,734	10,331,901	14,780	13,520,511	3,438	2,641,707
宮城	521,287	347,670,774	481,994	313,615,889	33,957	29,919,931	15,186	13,042,950	18,771	16,876,981	5,336	4,134,954
秋田	316,677	209,765,054	294,805	190,703,789	19,585	17,264,999	8,536	7,447,623	11,049	9,817,376	2,287	1,796,266
山形	321,460	218,073,472	298,804	198,320,738	20,250	17,897,850	9,258	8,013,400	10,992	9,884,450	2,406	1,854,884
福島	487,932	328,185,537	451,427	296,751,192	31,937	27,921,693	13,601	11,596,072	18,336	16,325,622	4,568	3,512,651
茨城	667,246	445,380,936	625,025	408,686,064	36,939	32,582,239	16,157	13,913,006	20,782	18,669,233	5,282	4,112,633
栃木	454,627	305,115,579	423,036	277,521,993	28,112	24,845,209	11,689	10,046,466	16,423	14,798,743	3,479	2,748,377
群馬	479,298	330,312,298	446,485	301,058,653	29,164	26,393,320	12,807	11,323,757	16,357	15,069,563	3,649	2,860,325
埼玉県	1,505,296	1,005,591,832	1,418,757	931,703,173	75,778	65,363,934	34,477	29,296,505	41,301	36,067,430	10,761	8,524,725
千葉県	1,341,016	904,677,207	1,260,884	835,098,047	70,668	62,105,238	33,090	28,424,677	37,578	33,680,561	9,464	7,473,922
東京都	2,489,786	1,668,191,267	2,332,975	1,532,340,631	140,703	123,050,220	59,498	50,922,709	81,205	72,127,510	16,108	12,800,417
神奈川県	1,819,818	1,235,398,917	1,707,616	1,138,062,190	99,809	87,540,562	43,667	37,779,492	56,142	49,761,071	12,399	9,796,165
新潟	603,564	422,075,446	559,947	384,531,938	38,827	33,796,150	16,799	14,334,886	22,028	19,461,264	4,790	3,747,358
富山県	280,590	203,583,961	262,368	187,871,434	16,126	14,096,094	6,928	5,893,992	9,198	8,202,102	2,096	1,616,433
石川県	272,709	194,825,462	252,555	177,496,824	18,109	17,496,824	8,103	6,871,408	10,006	8,873,166	2,045	1,584,064
福井県	191,095	137,188,526	177,733	125,732,835	11,847	10,286,674	4,620	3,932,954	7,227	6,353,720	1,515	1,169,017
山梨県	209,431	140,274,822	194,238	127,049,961	13,504	11,902,107	5,714	4,917,153	7,790	6,984,954	1,689	1,322,755
長野県	552,701	394,282,857	512,211	359,317,206	36,458	31,827,823	16,656	14,318,450	19,802	17,509,373	4,032	3,137,829
岐阜県	500,293	350,600,679	468,084	322,735,250	28,426	24,914,387	12,737	10,941,120	15,689	13,973,267	3,783	2,951,043
静岡県	899,024	628,873,235	840,240	578,385,489	52,514	45,607,971	23,611	20,131,619	28,903	25,476,352	6,270	4,879,775
愛知県	1,536,341	1,053,529,035	1,442,013	972,985,548	82,552	71,344,171	38,588	32,897,915	43,964	38,446,256	11,776	9,199,315
三重県	443,642	313,234,201	413,455	287,094,656	27,048	23,713,144	12,215	10,441,625	14,833	13,271,519	3,139	2,426,401
滋賀県	300,598	210,437,910	279,836	192,527,819	18,428	16,123,616	8,038	6,887,509	10,390	9,236,107	2,334	1,786,475
京都市	608,139	407,607,132	564,995	370,320,403	39,067	34,113,172	16,686	14,154,663	22,381	19,958,509	4,077	3,173,557
大阪府	1,901,093	1,256,354,677	1,767,300	1,140,042,338	120,371	105,783,966	52,330	44,769,214	68,041	61,014,752	13,422	10,528,373
兵庫県	1,264,407	859,330,078	1,181,899	788,124,346	73,171	63,866,143	32,317	27,687,023	40,854	36,179,120	9,337	7,339,589
奈良県	337,349	227,386,635	315,628	208,429,441	19,452	17,170,479	8,828	7,627,875	10,624	9,542,604	2,269	1,786,715
和歌山県	264,386	175,228,996	244,036	157,376,091	18,518	16,428,993	8,082	6,991,364	10,436	9,437,629	1,832	1,423,912
鳥取県	146,312	103,730,855	134,848	93,909,029	10,355	8,966,603	4,337	3,691,749	6,018	5,274,854	1,109	855,224
島根県	194,694	139,891,104	179,236	126,311,728	14,160	12,579,984	5,666	4,928,512	7,651	7,651,472	1,298	999,393
岡山県	468,809	337,498,130	435,548	308,529,088	29,747	26,263,144	12,916	11,172,399	16,831	15,090,745	3,514	2,705,898
広島県	662,193	467,753,176	615,097	427,458,344	42,280	36,554,064	19,293	16,413,530	22,987	20,140,534	4,816	3,740,768
山口県	386,699	273,828,340	359,673	250,075,731	24,403	21,725,187	11,084	9,650,550	13,319	12,074,636	2,623	2,027,422
徳島県	198,476	135,307,879	182,020	120,618,010	15,145	13,674,248	5,993	5,243,522	9,152	8,430,726	1,311	1,015,621
香川県	246,815	177,870,287	229,519	162,868,870	15,503	13,602,632	6,874	5,884,911	8,629	7,717,721	1,793	1,398,784
愛媛県	372,277	257,499,770	341,348	230,713,622	28,174	24,642,628	12,841	10,919,920	15,333	13,722,708	2,755	2,143,520
高知県	205,747	138,702,949	188,669	124,012,627	15,659	13,586,221	6,666	5,699,900	8,993	7,886,322	1,419	1,104,101
福岡県	1,077,754	729,684,013	988,690	652,481,282	80,142	70,275,103	35,855	30,725,295	44,287	39,549,809	8,922	6,927,628
佐賀県	202,504	142,985,519	184,802	127,744,342	15,752	13,755,943	6,789	5,793,546	8,963	7,962,397	1,950	1,485,234
長崎県	351,125	237,494,308	319,324	209,689,327	28,801	25,470,892	11,774	10,126,933	17,027	15,343,959	3,000	2,334,089
熊本県	447,198	310,268,813	405,720	274,011,776	37,936	33,538,656	17,344	14,955,810	20,592	18,582,847	3,542	2,718,381
大分県	303,091	204,307,130	279,081	183,531,725	21,963	19,185,430	9,555	8,122,459	12,408	11,062,971	2,475	1,589,975
宮崎県	284,894	197,984,466	257,824	174,425,783	24,593	21,679,803	11,158	9,705,142	13,435	11,974,662	2,477	1,878,880
鹿児島県	423,305	296,115,126	380,722	259,243,171	39,061	34,171,879	16,928	14,498,553	22,133	19,673,326	3,522	2,700,077
沖縄県	250,059	169,018,553	213,740	137,556,430	33,074	27,512,744	14,352	12,512,744	18,722	16,500,449	3,245	2,448,930
その他	24,120	9,185,977	22,796	8,088,674	214	189,629	207	183,533	7	6,095	1,110	907,674



第9表(続) 国民年金 都道府県別年金受給権者状況 (基礎年金)  
(新規裁定)

(失権)

都道府県別	合計		老齢基礎年金		障害基礎年金						遺族基礎年金		合計		老齢基礎年金		障害基礎年金		遺族基礎年金	
	計		計		法第30条、第30条の2 第30条の3該当		法第30条の4、 附則第25条該当		遺族基礎年金		合計		老齢基礎年金		障害基礎年金		遺族基礎年金			
	件数	年金額	件数	年金額	件数	年金額	件数	年金額	件数	年金額	件数	年金額	件数	年金額	件数	年金額	件数	年金額	件数	年金額
	千円		千円		千円		千円		千円		千円		千円		千円		千円		千円	
平成 25 年	53,213	35,497,456	43,731	27,531,266	7,061	6,130,886	4,279	3,755,399	2,782	2,375,487	2,421	1,835,304	66,112	44,914,224	60,918	40,292,631	5,090	4,536,902	104	84,691
2月	51,884	34,206,166	42,455	26,334,582	6,830	5,916,268	4,230	3,714,783	2,600	2,201,485	2,599	1,955,316	60,529	40,931,160	55,701	36,646,499	4,624	4,130,711	204	153,950
3月	47,936	31,436,705	39,073	23,998,204	6,659	5,768,232	3,924	3,440,690	2,735	2,327,542	2,204	1,670,269	86,784	59,360,201	55,076	36,321,585	4,669	4,154,197	27,039	18,884,420
4月	52,290	34,319,729	42,313	25,950,086	7,393	6,399,338	4,530	3,971,090	2,863	2,428,248	2,584	1,970,305	62,240	42,252,251	57,412	37,999,417	4,470	3,991,890	358	260,943
5月	43,697	28,942,464	34,385	21,196,022	6,604	5,700,014	3,926	3,431,435	2,678	2,268,579	2,708	2,046,429	61,963	42,096,597	57,059	37,748,333	4,704	4,194,976	200	153,278
6月	48,634	32,275,784	37,621	23,066,451	8,032	6,976,891	5,173	4,556,414	2,859	2,420,478	2,981	2,232,422	62,453	42,587,741	57,598	38,312,163	4,555	4,058,078	300	217,500
7月																				
北海道	2,562	1,681,300	2,060	1,261,895	383	330,172	271	236,371	112	93,801	119	89,233	2,900	1,952,826	2,632	1,716,545	243	216,736	25	19,545
青森	747	481,273	615	368,895	95	81,973	76	65,260	19	16,713	37	30,405	906	574,976	812	491,068	90	81,429	4	2,479
岩手	556	395,916	397	263,296	111	98,972	74	65,713	37	33,259	48	33,648	787	519,601	721	461,788	66	57,813	—	—
宮城	1,007	659,574	779	467,912	176	150,860	110	94,959	66	55,900	52	40,803	1,112	737,037	1,037	670,593	69	62,001	6	4,443
秋田	494	329,908	380	230,128	88	78,738	55	47,642	33	31,096	26	21,043	731	487,487	666	430,120	64	56,861	1	506
山形	523	335,086	420	247,571	79	69,565	47	41,480	24	28,085	24	17,950	699	468,436	638	414,526	61	53,910	—	—
福島	734	480,113	575	357,518	89	76,493	64	56,044	25	20,449	70	46,103	1,173	777,771	1,079	693,690	91	81,919	3	2,162
茨城	1,276	842,098	1,042	643,128	162	142,491	99	88,649	63	53,843	72	56,479	1,442	946,325	1,317	837,702	117	103,499	8	5,125
栃木	840	538,749	681	406,268	117	101,688	67	59,915	50	41,773	42	30,793	938	615,397	883	567,460	54	47,201	1	737
群馬	762	510,321	608	376,553	116	104,591	79	71,863	37	32,728	38	29,177	1,044	724,696	963	651,407	78	70,478	3	2,812
埼玉県	2,742	1,794,031	2,178	1,323,499	390	336,962	260	228,337	130	108,625	174	133,570	3,064	2,062,176	2,846	1,868,147	206	184,878	12	9,151
千葉県	2,455	1,625,099	2,009	1,251,940	294	257,938	212	188,107	82	69,831	152	115,221	2,811	1,883,836	2,626	1,719,444	174	156,899	11	7,494
東京都	4,343	2,796,769	3,425	2,020,346	702	606,049	447	390,312	255	215,737	216	170,374	4,863	3,277,915	4,517	2,974,929	324	285,669	22	17,316
神奈川県	3,085	2,027,552	2,446	1,485,825	450	389,229	287	253,817	163	135,412	189	152,498	4,065	2,803,417	3,849	2,611,296	203	181,794	13	10,327
新潟	845	585,083	584	365,637	182	159,929	107	95,485	75	64,444	79	59,518	1,537	1,067,235	1,416	959,513	112	100,913	9	6,810
富山県	335	238,020	261	174,547	62	53,237	31	26,014	31	27,223	12	10,236	607	439,000	564	400,069	43	38,931	—	—
石川県	497	364,761	345	233,144	119	104,724	68	62,617	51	42,107	33	26,893	471	328,387	434	295,554	36	31,519	1	1,315
福井県	261	180,415	209	136,242	39	33,938	22	19,584	17	14,354	13	10,236	458	321,263	432	297,603	26	23,660	—	—
山梨県	354	227,913	290	175,427	44	37,596	23	28,325	11	9,271	20	14,890	404	268,964	375	242,614	29	26,350	—	—
長野県	736	510,255	502	313,774	178	153,761	105	92,021	73	61,740	56	42,720	1,149	815,150	1,046	725,825	91	81,388	12	7,937
岐阜県	744	518,470	572	379,084	116	97,742	85	72,544	31	25,198	56	41,643	1,154	810,515	1,066	732,825	83	73,792	5	3,898
静岡県	1,271	870,243	968	619,234	215	187,204	148	131,834	67	55,370	88	63,805	1,989	1,389,559	1,843	1,262,719	142	123,969	4	2,872
愛知県	2,459	1,658,764	1,883	1,180,849	418	363,858	296	258,927	122	104,930	158	114,057	3,403	2,365,190	3,165	2,160,964	200	175,332	38	28,894
三重県	707	494,304	531	347,165	128	110,721	81	75,860	41	34,862	48	36,417	997	711,803	925	649,211	71	62,085	1	506
滋賀県	490	337,280	355	224,910	81	73,054	57	51,926	24	21,128	54	39,316	567	401,979	529	368,297	37	32,895	1	787
京都市	1,074	680,107	882	522,360	136	116,297	90	77,896	46	38,401	56	41,449	1,209	822,684	1,121	745,325	85	75,536	3	1,822
大阪府	3,268	2,109,056	2,488	1,455,003	623	532,883	349	303,186	274	229,697	157	121,169	4,206	2,829,768	3,930	2,588,372	258	228,367	18	13,029
兵庫県	2,229	1,477,337	1,774	1,094,900	304	266,580	196	175,317	108	91,263	151	115,857	3,061	2,084,834	2,839	1,886,342	210	189,586	12	8,906
奈良県	620	421,237	499	320,104	80	69,161	53	46,942	27	22,219	41	31,972	709	476,181	674	443,582	31	29,895	4	2,705
和歌山県	486	315,453	401	241,899	68	60,658	46	41,722	22	18,935	17	12,897	621	407,168	572	362,535	48	43,847	1	787
鳥取県	191	136,036	121	79,265	53	44,693	22	18,739	31	25,954	17	12,078	327	231,270	296	203,514	30	26,967	1	789
島根県	222	158,308	147	94,568	61	53,611	31	27,538	30	26,073	14	10,128	366	264,579	339	239,608	26	24,184	1	787
岡山県	645	443,082	461	292,022	123	108,599	69	62,411	54	46,188	61	42,461	1,013	731,557	924	652,494	85	75,938	4	3,126
広島県	892	603,248	689	438,904	147	125,708	93	85,537	48	40,171	56	38,637	1,334	937,012	1,228	847,449	95	82,920	11	6,643
山口県	483	331,607	392	254,810	70	60,313	57	49,469	13	10,844	21	16,485	777	543,319	723	493,765	53	49,048	1	506
徳島県	413	287,559	292	180,553	108	98,377	55	51,249	53	47,128	13	8,630	386	260,939	346	225,344	40	35,595	—	—
香川県	400	273,281	294	188,729	65	56,819	39	34,073	26	22,746	41	27,733	506	360,990	469	329,104	36	30,870	1	1,016
愛媛県	551	384,169	407	263,914	124	105,774	82	70,715	42	35,058	20	14,481	839	577,810	760	509,396	73	65,082	6	3,333
高知県	359	234,091	273	161,466	79	66,440	50	42,649	29	23,792	7	6,184	448	298,378	404	260,562	41	35,654	3	1,262
福岡県	1,962	1,273,571	1,486	881,476	339	293,360	225	197,181	114	96,179	137	98,735	2,360	1,589,071	2,124	1,384,726	220	194,101	16	10,244
佐賀県	336	226,994	236	147,807	63	55,290	44	38,970	19	16,320	37	23,897	466	327,740	424	289,537	40	36,607	2	1,596
長崎県	577	385,874	406	247,670	113	99,644	69	62,482	44	37,162	58	38,561	685	452,657	626	400,086	58	51,558	1	1,013
熊本県	747	519,773	550	351,756	165	144,313	100	89,956	65	54,357	32	23,704	1,035	710,990	923	613,896	100	89,804	12	7,290
大分県	477	324,332	360	226,083	90	78,112	59													

第10表 国民年金 都道府県別年金支給状況（総計）  
（月末現在）

都道府県別	合 計				老 齢 年 金				通 算 老 齢 年 金				障 害 年 金				遺 族 年 金			
	全部支給・一部支給		全部支給停止		全部支給・一部支給		全部支給停止		全部支給・一部支給		全部支給停止		全部・一部支給		全部支給停止		全部・一部支給		全部支給停止	
	件数	年金額	件数	停止年額	件数	年金額	件数	停止年額	件数	年金額	件数	停止年額	件数	年金額	件数	停止年額	件数	年金額	件数	停止年額
	千円		千円		千円		千円		千円		千円		千円		千円		千円		千円	
平成 25 年 2月	30,195,844	19,904,242,966	544,750	342,943,560	27,411,967	18,034,383,041	252,364	141,853,618	901,413	200,634,440	2,715	540,372	1,770,562	1,561,228,736	129,737	107,248,049	111,902	107,996,749	159,934	93,301,521
3月	30,305,193	19,991,227,324	548,161	344,931,344	27,527,255	18,120,488,111	254,312	142,983,162	892,596	198,809,144	2,694	535,781	1,772,635	1,563,008,858	129,783	107,287,595	112,707	108,921,212	161,372	94,124,806
4月	30,395,395	20,057,000,037	529,424	334,335,936	27,636,677	18,202,221,286	256,641	144,333,827	884,070	197,022,426	2,671	529,916	1,774,647	1,562,314,915	129,671	107,090,857	100,001	95,441,411	140,441	82,381,337
5月	30,497,972	20,137,959,646	532,884	336,375,510	27,743,925	18,281,663,293	258,616	145,471,253	875,908	195,310,544	2,645	524,139	1,777,371	1,564,640,848	129,755	107,158,698	100,768	96,344,961	141,868	83,221,420
6月	30,561,502	20,191,799,253	536,424	338,426,534	27,812,891	18,334,684,822	260,491	146,529,258	867,977	193,618,881	2,626	520,143	1,779,108	1,566,138,046	129,887	107,265,162	101,706	97,358,045	143,420	84,111,972
7月	30,656,011	20,267,315,765	540,312	340,650,597	27,910,805	18,407,743,064	262,528	147,661,911	860,027	191,997,324	2,604	516,115	1,782,519	1,569,139,619	130,020	107,373,219	102,606	98,435,757	145,160	85,099,352
北 海	1,404,996	923,244,993	28,907	17,894,936	1,258,436	819,084,240	15,557	8,499,576	37,856	8,952,257	136	30,185	103,762	90,550,102	6,555	5,426,522	4,942	4,658,395	6,659	3,938,653
道 森	381,089	238,515,438	7,590	4,520,555	344,891	211,301,397	3,808	1,991,296	7,488	1,536,985	38	8,448	26,929	24,120,538	1,445	1,195,049	1,781	1,556,518	2,299	1,325,762
手 城	378,866	250,807,675	8,301	5,066,738	341,272	223,109,601	4,179	2,283,220	9,087	1,918,708	28	6,762	26,827	24,242,031	1,658	1,367,514	1,680	1,537,336	2,436	1,409,242
岩 田	553,620	357,770,771	10,832	6,742,548	504,804	323,257,088	4,591	2,504,588	13,219	2,786,491	48	8,557	33,150	29,359,580	2,566	2,120,774	2,447	2,367,612	3,627	2,108,629
秋 田	341,832	218,196,570	5,908	3,581,970	312,315	197,953,699	2,992	1,591,680	8,775	1,867,787	25	4,985	19,543	17,295,216	1,200	995,031	1,199	1,079,868	1,691	990,274
山 形	351,466	228,059,370	6,410	3,921,770	318,631	206,702,667	3,204	1,772,631	11,367	2,253,737	113	20,555	20,295	18,021,788	1,354	1,115,568	1,173	1,081,178	1,739	1,013,016
福 島	527,140	341,271,140	10,276	6,184,793	478,853	308,511,787	4,923	2,641,189	14,490	2,872,255	106	18,709	31,711	27,869,195	2,075	1,710,414	2,086	2,017,903	3,172	1,814,481
茨 城	711,584	460,286,637	10,682	6,705,737	658,068	422,660,341	4,473	2,511,622	14,759	3,181,511	34	6,703	36,037	31,938,467	2,525	2,079,734	2,720	2,506,318	3,650	2,107,678
栃 木	487,818	316,074,794	7,665	4,805,675	446,678	287,443,315	3,555	1,979,257	11,626	2,352,937	28	4,527	27,767	24,640,622	1,700	1,407,883	1,749	1,637,921	2,382	1,414,009
群 馬	512,626	341,253,718	8,801	5,487,652	468,590	310,692,048	4,300	2,407,638	13,671	2,829,492	40	9,023	28,586	26,041,774	1,940	1,601,272	1,779	1,690,405	2,521	1,469,720
埼 玉	1,561,766	1,020,580,543	22,470	14,515,055	1,455,409	946,839,227	9,714	5,612,663	29,616	6,404,233	50	9,376	72,073	62,428,661	5,763	4,730,193	5,028	4,908,422	6,943	4,162,824
千 葉	1,401,162	923,003,830	19,803	12,771,127	1,300,130	852,297,480	8,724	5,092,077	28,595	6,413,139	58	11,444	67,867	59,923,961	4,781	3,944,084	4,570	4,369,251	6,240	3,723,822
東 京	2,633,289	1,719,153,289	40,080	25,914,053	2,416,270	1,575,462,639	18,774	10,658,268	75,182	18,351,659	146	31,589	134,401	118,090,423	10,736	8,892,812	7,436	7,248,568	10,424	6,331,384
神 奈 川	1,890,241	1,255,208,459	25,680	16,689,213	1,742,905	1,154,636,699	11,444	6,730,797	46,330	10,950,257	30	5,117	55,583	84,166,154	6,239	5,169,401	5,423	5,458,504	7,943	4,778,844
新 潟	654,262	438,187,644	11,886	7,546,310	592,538	398,229,160	5,799	3,347,254	20,981	4,191,651	87	14,707	38,458	33,606,254	2,691	2,225,588	2,285	2,160,580	3,309	1,958,761
富 山	303,038	210,774,470	5,621	3,593,827	275,476	193,701,496	2,760	1,609,261	10,970	2,411,257	31	7,892	15,633	13,749,417	1,360	1,119,402	959	912,301	1,470	857,272
石 川	292,605	201,768,133	5,932	3,810,230	264,435	183,207,770	2,940	1,726,947	9,556	2,209,655	25	5,227	17,623	15,416,094	1,504	1,236,963	991	934,615	1,463	841,093
福 山	209,202	142,819,828	3,741	2,396,221	188,329	130,313,386	1,749	1,016,912	8,702	1,835,381	17	3,352	11,483	9,999,753	941	785,163	688	671,309	1,034	590,794
山 梨	228,819	146,946,514	4,010	2,478,974	208,387	133,111,122	1,973	1,088,378	6,346	1,327,389	22	4,012	13,251	11,722,956	860	711,015	835	785,047	1,152	675,570
山 崎	605,338	412,135,548	11,734	7,361,273	543,125	373,735,673	6,226	3,521,012	24,573	5,208,939	89	19,830	35,858	31,425,541	2,709	2,237,342	1,782	1,765,395	2,710	1,583,088
岐 阜	532,079	360,884,448	10,191	6,519,396	487,292	331,751,178	4,955	2,875,187	15,731	3,407,198	53	12,295	27,206	23,983,945	2,566	2,107,424	1,850	1,742,126	2,617	1,524,490
静 岡	959,201	641,760,769	16,266	10,387,797	875,762	594,323,912	7,754	4,519,126	29,768	6,246,189	153	32,237	50,654	44,177,767	4,063	3,332,952	3,017	2,862,920	4,316	2,507,483
愛 知	1,599,948	1,071,186,318	26,417	16,899,136	1,478,571	989,674,433	12,092	7,083,074	37,362	8,080,905	90	17,114	78,504	68,091,890	6,300	5,177,220	5,511	5,339,090	7,935	4,621,727
三 重	472,934	323,461,236	7,604	4,846,943	430,806	295,702,631	3,588	2,092,822	14,429	3,296,402	35	6,926	26,186	23,039,795	1,822	1,499,981	1,513	1,426,663	2,159	1,247,214
滋 賀	320,187	216,231,112	6,001	3,842,696	291,381	197,613,419	2,659	1,568,529	10,348	2,262,167	99	17,711	17,465	15,360,154	1,647	1,349,821	993	995,372	1,596	906,636
京 都	641,705	418,774,271	11,920	7,475,960	582,826	379,348,716	6,405	3,578,739	19,177	4,471,307	40	8,167	37,773	33,110,521	2,835	2,341,651	1,929	1,843,728	2,640	1,547,402
阪 神	1,974,641	1,275,977,141	33,589	21,400,642	1,806,617	1,157,991,807	16,738	9,521,756	46,740	10,394,159	104	19,446	114,978	101,477,197	8,260	6,841,879	6,306	6,113,978	8,487	5,017,562
大 阪	1,331,652	879,331,922	23,006	14,732,183	1,217,826	805,508,285	10,400	5,812,019	40,735	9,283,312	91	16,864	68,765	60,321,373	6,478	5,325,220	4,326	4,218,953	6,037	3,578,080
兵 庫	358,110	234,062,593	5,615	3,590,187	328,662	214,230,423	2,701	1,544,462	9,513	2,079,656	30	5,117	18,832	16,697,798	1,410	1,173,442	1,105	1,054,716	1,474	867,167
和 歌 山	286,802	183,036,818	5,384	3,313,855	259,463	164,164,016	2,750	1,480,939	8,092	1,680,455	18	3,214	18,313	16,328,242	1,314	1,089,304	934	864,105	1,302	740,399
鳥 取	160,256	108,608,846	3,064	1,887,688	142,811	97,875,823	1,622	899,337	6,840	1,463,736	18	2,917	10,104	8,783,022	656	543,989	501	486,265	768	441,446
島 根	214,977	147,474,536	4,353	2,699,919	191,512	132,396,705	2,457	1,370,463	8,877	2,017,933	28	5,881	13,986	12,488,824	950	791,979	602	571,074	918	531,597
岡 山	508,129	351,896,130	9,287	5,902,246	457,074	319,840,668	6,491	2,735,895	20,410	4,678,577	88	17,094	29,111	25,841,173	2,214	1,835,910	1,534	1,535,713	2,294	1,313,347
山 崎	706,791	483,195,780	13,577	8,750,949	637,812	440,000,096	6,749	3,907,784	26,728	6,296,402	65	15,072	40,110	34,806,225	3,618	2,982,721	2,141	2,103,058	3,145	1,844,873
山 崎	413,610	283,975,584	7,660	4,887,909	374,829	258,445,415	3,917	2,230,841	14,138	3,397,456	42	8,325	23,396	20,942,682	1,997	1,664,837	1,247	1,190,031	1	

第10表(続) 国民年金 都道府県別年金支給状況(旧法拠出制年金)  
(月末現在)

都道府県別	合計				老 齢 年 金				通 算 老 齢 年 金				障 害 年 金				遺 族 年 金			
	全部支給・一部支給		全部支給停止		全部支給		全部支給停止		全部支給		全部支給停止		全部・一部支給		全部支給停止		全部・一部支給		全部支給停止	
	件数	年金額	件数	停止年額	件数	年金額	件数	停止年額	件数	年金額	件数	停止年額	件数	年金額	件数	停止年額	件数	年金額	件数	停止年額
	千円		千円		千円		千円		千円		千円		千円		千円		千円		千円	
平成 25 年 2月	2,422,570	966,506,450	50,538	23,379,506	1,430,598	693,326,550	28,808	12,325,164	901,413	200,634,440	2,715	540,372	72,338	64,149,445	5,429	4,492,096	18,221	8,396,015	13,586	6,021,874
3月	2,394,659	955,622,155	50,194	23,214,949	1,412,136	684,785,427	28,665	12,260,433	892,596	198,809,144	2,694	535,781	71,816	63,682,075	5,392	4,462,406	18,111	8,345,509	13,443	5,956,330
4月	2,368,264	945,303,054	49,781	23,015,586	1,394,866	676,756,389	28,507	12,188,446	884,070	197,022,426	2,671	529,916	71,305	63,222,019	5,351	4,426,227	18,023	8,302,219	13,252	5,870,997
5月	2,342,350	935,026,902	49,451	22,863,387	1,377,788	668,738,074	28,352	12,115,197	875,908	195,310,544	2,645	524,139	70,759	62,736,090	5,332	4,409,908	17,895	8,242,193	13,122	5,814,143
6月	2,317,268	925,177,934	49,153	22,722,390	1,361,372	661,061,806	28,204	12,047,505	867,797	193,618,881	2,626	520,143	70,235	62,273,635	5,301	4,384,936	17,864	8,223,613	13,022	5,769,806
7月	2,293,424	915,842,144	48,888	22,600,002	1,345,911	653,840,419	28,076	11,990,120	860,027	191,997,324	2,604	516,115	69,738	61,833,034	5,279	4,365,667	17,748	8,171,366	12,929	5,728,100
北海道	102,331	44,687,042	2,895	1,387,309	59,448	31,668,569	1,810	824,938	37,856	8,952,257	136	30,185	4,083	3,624,288	283	234,965	944	441,928	666	297,220
青森	29,891	11,690,971	1,133	485,391	20,322	8,508,970	619	255,060	7,488	1,536,985	38	8,448	1,554	1,412,786	45	38,342	527	232,230	431	183,542
岩手	34,259	14,075,694	1,106	502,631	22,926	10,305,024	675	285,827	9,087	1,918,708	28	6,762	1,886	1,687,922	85	69,212	360	164,041	318	140,829
宮城	41,928	16,290,917	1,237	551,628	26,670	11,849,670	731	296,117	13,219	2,786,491	48	8,557	1,658	1,475,482	101	84,941	381	179,274	357	162,013
秋田	30,257	11,670,990	806	342,496	20,046	8,665,395	456	176,195	8,775	1,867,787	25	4,985	1,115	989,659	43	35,589	321	148,149	282	125,728
山形	35,434	13,489,871	982	417,797	22,427	9,896,802	604	257,758	11,367	2,253,737	113	20,555	1,348	1,197,822	51	41,684	292	141,510	214	97,800
福島	48,205	18,697,817	1,279	572,590	31,603	14,077,386	746	324,397	14,490	2,872,255	106	18,709	1,752	1,178,873	97	79,043	360	169,302	330	150,431
茨城	53,704	21,043,792	1,316	567,646	36,759	16,190,471	757	295,428	14,759	3,181,511	34	6,703	1,547	1,374,025	76	61,937	639	297,784	449	203,579
栃木	39,931	15,366,880	925	398,010	26,645	11,690,531	550	210,048	11,626	2,352,937	28	4,527	1,289	1,148,831	66	54,465	371	174,583	281	128,971
群馬	41,089	15,966,839	1,040	462,233	25,762	11,778,502	643	262,531	13,671	2,829,492	40	9,023	1,282	1,182,677	80	67,049	374	176,168	277	123,631
埼玉県	77,536	28,861,517	1,404	642,249	45,274	20,461,349	732	287,368	29,616	6,404,233	50	9,376	1,872	1,642,536	186	152,384	774	353,401	436	193,121
千葉県	78,611	30,495,992	1,338	601,758	47,343	22,043,061	627	248,450	28,595	6,413,139	58	11,144	1,853	1,658,202	127	104,604	820	381,590	526	237,560
東京都	181,113	75,644,700	2,470	1,231,375	100,823	53,213,052	1,246	567,224	75,182	18,351,659	146	31,589	4,032	3,596,789	402	336,226	1,076	483,200	676	296,335
神奈川県	95,027	35,970,015	1,076	46,299	23,125,442	434	179,865	46,330	10,950,203	64	10,511	1,814	1,626,880	199	168,113	584	267,941	389	170,591	
新潟	61,495	23,153,305	1,089	505,203	37,904	16,846,564	486	197,911	20,981	4,191,651	87	14,707	2,166	1,907,493	156	128,199	444	207,597	360	164,386
富山県	27,541	10,520,364	528	263,972	15,612	7,327,181	256	112,141	10,970	2,411,257	31	7,892	772	695,451	95	77,273	187	86,475	146	66,666
石川県	25,244	10,458,322	584	294,580	14,549	7,314,672	271	123,221	9,556	2,209,655	25	5,227	924	830,620	94	77,863	215	103,375	194	88,269
福井県	21,481	7,860,043	367	167,480	12,116	5,502,055	229	95,407	8,702	1,835,381	17	3,352	539	466,193	38	32,050	124	56,415	83	36,671
山梨県	22,844	8,905,742	554	244,923	15,766	7,002,864	356	146,675	6,346	1,327,389	22	4,012	565	498,438	42	33,426	167	77,051	134	60,811
長野県	62,883	24,524,427	1,488	689,537	36,127	17,508,132	1,013	431,347	24,573	5,208,939	89	19,830	1,941	1,696,441	168	138,620	242	110,915	218	99,739
岐阜県	40,985	16,303,902	992	499,262	23,675	11,665,749	488	225,366	15,731	3,407,198	53	12,295	1,187	1,047,800	159	129,182	392	183,154	292	132,419
静岡県	74,963	28,431,464	1,480	693,868	42,555	20,141,324	721	316,226	29,768	6,246,189	133	28,237	2,027	1,758,230	176	144,519	613	285,721	450	204,887
愛知県	88,309	33,740,896	1,715	815,522	47,926	23,455,002	724	316,957	37,362	8,080,905	90	17,114	2,035	1,747,388	217	177,552	986	457,602	684	303,899
三重県	36,199	14,746,482	697	327,496	20,579	10,546,808	360	153,988	14,429	3,292,148	35	6,926	877	757,617	83	69,015	314	149,909	219	97,567
滋賀県	25,075	9,402,702	515	233,197	14,006	6,569,675	198	84,454	10,348	2,262,167	99	17,711	593	512,035	91	74,324	128	58,824	127	56,709
京都市	44,677	18,246,176	809	396,923	23,797	12,417,106	439	189,946	19,177	4,471,307	40	8,167	1,395	1,219,453	146	119,547	308	138,311	184	79,262
大阪府	105,528	40,266,611	1,609	756,495	55,271	27,143,282	784	327,942	46,740	10,394,159	104	19,446	2,627	2,333,178	240	201,932	890	395,992	481	207,175
兵庫県	88,678	34,006,194	1,573	727,834	45,443	22,817,821	884	378,137	40,735	9,283,312	30	16,864	1,887	1,627,477	185	152,973	613	277,584	413	179,859
奈良県	25,907	10,055,216	469	210,929	15,467	7,232,508	266	112,935	9,513	2,079,656	91	5,117	741	660,060	49	40,701	186	82,991	124	52,177
和歌山県	27,125	10,803,359	675	318,319	17,802	8,111,504	375	157,360	8,092	1,680,455	18	3,214	1,022	915,607	87	72,947	209	95,793	195	84,799
鳥取県	16,687	6,625,138	321	140,542	9,386	4,784,641	199	81,490	6,840	1,463,736	18	2,917	380	339,763	25	20,646	81	36,998	79	35,489
島根県	24,052	10,014,020	584	269,331	14,328	7,275,451	405	179,990	8,877	2,017,933	28	5,881	735	667,000	41	33,819	112	53,636	110	49,642
岡山県	47,754	19,899,328	853	400,918	25,681	13,807,960	536	239,516	20,410	4,678,577	28	17,094	1,470	1,324,081	108	89,857	193	88,710	121	54,452
広島県	57,294	23,746,600	881	446,954	29,008	16,234,439	456	215,096	26,728	6,286,402	65	15,572	1,289	1,105,110	159	129,772	269	120,649	201	86,514
山口県	33,938	14,728,626	633	306,527	18,692	10,427,233	381	173,293	14,138	3,397,456	42	8,325	905	811,155	85	71,178	203	92,783	125	53,732
徳島県	21,323	7,999,983	468	199,188	12,857	5,773,168	326	127,973	7,579	1,483,534	17	2,836	742	675,985	36	29,494	145	67,296	89	38,886
香川県	26,684	11,298,798	550	253,618	14,487	7,976,906	349	157,144	11,314	2,603,665	37	6,798	721	642,954	46	37,948	162	75,273	118	51,727
愛媛県	37,285	14,455,461	730	324,656	21,852	10,493,530	405	166,363	14,038	2,848,054	33	5,629	1,090	974,459	65	53,285	305	139,418	227	99,379
高知県	23,818	9,882,659	444	189,970	15,093	7,456,797	273	107,598	7,867	1,747,878	27	5,242	697	605,991	41	34,016	161	71,993	103	43,114
福岡県	84,545	34,365,564	1,709	797,501	47,075	23,964,773	954	414,194	34,426	7,968,855	89	17,137	2,461	2,165,187	206	170,276	58			

第10表(続) 国民年金 都道府県別年金支給状況(基礎年金)  
(月末現在)

都道府県別	合 計				老 齢 基 礎 年 金				障 害 基 礎 年 金								
	全部・一部支給		全部支給停止		全部支給		全部支給停止		合 計				法第30条、第30条の2、第30条の3該当				
	全部・一部支給		全部支給停止		全部支給		全部支給停止		全部・一部支給		全部支給停止		全部・一部支給		全部支給停止		
	件数	年金額	件数	年金額	件数	年金額	件数	年金額	件数	年金額	件数	年金額	件数	年金額	件数	年金額	
千円		千円		千円		千円		千円		千円		千円		千円		千円	
平成 25 年	27,773,274	18,937,736,517	494,212	319,564,054	25,981,369	17,341,056,492	223,556	129,528,455	1,698,224	1,497,079,291	124,308	102,755,953	717,082	620,812,614	81,572	66,348,091	
2月	27,910,534	19,035,605,170	497,967	321,716,394	26,115,119	17,435,702,683	225,647	130,722,729	1,700,819	1,499,326,783	124,391	102,825,189	718,729	622,323,853	81,759	66,507,965	
3月	28,027,131	19,111,696,984	479,643	311,320,350	26,241,811	17,525,464,896	228,134	132,145,381	1,703,342	1,499,092,896	124,320	102,664,630	720,090	621,671,661	81,864	66,517,430	
4月	28,155,622	19,202,932,744	483,433	313,512,124	26,366,137	17,612,925,219	230,264	133,356,056	1,706,612	1,501,904,758	124,423	102,748,790	722,068	623,442,236	82,090	66,706,920	
5月	28,244,234	19,266,621,319	487,271	315,704,144	26,451,519	17,673,622,476	232,287	134,481,753	1,708,873	1,503,864,411	124,586	102,880,225	723,286	624,573,392	82,353	66,920,472	
6月	28,362,587	19,351,473,621	491,424	318,050,594	26,564,894	17,753,902,645	234,452	135,671,791	1,712,781	1,507,306,585	124,741	103,007,551	725,915	626,978,301	82,589	67,114,374	
7月																	
北 海	1,302,665	878,557,951	26,012	16,507,627	1,198,988	787,415,671	13,747	7,674,638	99,679	86,925,814	6,272	5,191,557	40,873	35,132,044	4,286	3,507,468	
道 森	351,198	226,824,467	6,457	4,035,164	324,569	202,792,427	3,189	1,736,236	25,375	22,707,753	1,400	1,156,708	10,715	9,431,864	1,046	854,964	
青 森	344,607	236,731,981	7,195	4,564,107	318,346	212,804,577	3,504	1,997,393	24,941	22,554,109	1,573	1,298,302	10,633	9,433,265	1,101	898,636	
宮 城	511,692	341,479,854	9,595	6,190,920	478,134	311,407,418	3,860	2,208,471	31,492	27,884,098	2,465	2,035,833	13,455	11,637,227	1,701	1,405,723	
秋 田	311,575	206,525,589	5,102	3,239,473	292,269	189,288,304	2,536	1,415,485	18,428	16,305,557	1,157	959,442	7,726	6,785,433	810	662,191	
山 形	316,032	196,805,499	5,428	3,503,973	296,204	196,805,865	2,600	1,514,873	18,947	16,823,966	1,303	1,073,884	8,360	7,284,146	898	729,254	
福 島	478,935	322,573,323	8,997	5,612,214	447,250	294,434,400	4,177	2,316,792	29,959	26,290,322	1,978	1,631,372	12,213	10,469,903	1,388	1,126,169	
茨 城	657,880	439,242,845	9,366	6,138,091	621,309	406,469,870	3,716	2,216,195	34,490	30,564,441	2,449	2,017,977	14,500	12,564,760	1,657	1,348,246	
栃 木	447,887	300,707,914	6,740	4,407,665	420,031	275,752,784	3,005	1,769,209	26,478	23,491,791	1,634	1,353,418	10,593	9,159,371	1,096	887,095	
群 馬	471,537	325,286,879	7,761	5,025,419	442,828	298,913,546	3,657	2,145,107	27,304	24,859,097	1,860	1,534,223	11,551	10,305,436	1,256	1,018,321	
埼 千	1,484,230	991,719,025	21,066	13,872,807	1,409,775	926,377,879	8,982	5,325,294	70,201	60,786,125	5,577	4,577,809	30,690	26,222,391	3,787	3,074,114	
東 葉	1,322,551	892,507,838	18,465	12,619,369	1,252,787	830,254,419	8,097	4,843,628	66,014	58,265,758	4,654	3,839,480	29,714	25,679,261	3,376	2,745,415	
神 京	2,452,176	1,643,508,589	37,610	24,682,678	2,315,447	1,522,249,587	17,528	10,091,044	130,369	114,493,634	10,334	8,556,585	53,656	46,190,697	5,842	4,732,012	
奈 川	1,795,214	1,219,238,444	24,604	16,160,473	1,696,606	1,131,511,257	11,010	6,550,933	93,769	82,539,274	6,040	5,001,288	39,559	34,436,530	4,108	3,342,961	
新 潟	592,767	415,034,340	10,797	7,041,107	554,634	381,382,596	5,313	3,149,343	36,292	31,698,761	2,535	2,097,389	15,077	12,933,810	1,722	1,401,077	
富 山	275,497	200,254,106	5,093	3,329,855	259,864	186,374,314	2,504	1,497,119	14,861	13,053,965	1,265	1,042,129	6,068	5,198,512	860	695,472	
石 川	267,361	191,309,811	5,348	3,515,651	249,886	175,893,098	2,669	1,603,726	16,699	14,585,474	1,410	1,159,100	7,163	6,114,715	940	756,693	
福 井	187,721	134,959,785	3,374	2,228,741	176,213	124,811,331	1,520	921,505	10,944	9,533,560	903	753,113	4,069	3,483,437	551	449,517	
山 梨	205,975	138,040,772	3,456	2,234,050	192,621	126,108,258	1,617	941,703	12,686	11,224,518	818	677,589	5,171	4,476,224	543	440,930	
長 野	542,455	387,611,121	10,246	6,671,736	506,998	356,227,541	5,213	3,089,665	33,917	29,729,101	2,541	2,098,722	14,962	12,940,213	1,694	1,378,236	
岐 静	491,094	344,580,546	9,199	6,020,134	463,617	320,085,429	4,467	2,649,821	26,019	22,936,145	2,407	1,978,242	11,146	9,654,199	1,591	1,286,922	
岡 阜	884,238	619,179,305	14,786	9,693,930	833,207	574,182,588	7,033	4,202,901	48,627	42,419,538	3,887	3,188,433	20,956	17,980,325	2,655	2,151,295	
愛 知	1,511,639	1,037,445,422	24,702	16,083,613	1,430,645	966,219,432	11,368	6,766,117	76,469	66,344,502	6,083	4,999,669	34,497	29,575,713	4,091	3,322,202	
三 重	436,735	308,714,754	6,907	4,519,447	410,227	285,155,823	3,228	1,938,834	25,309	22,282,178	1,739	1,430,966	10,996	9,454,475	1,219	987,150	
滋 賀	295,112	206,828,411	5,486	3,609,499	277,375	191,043,744	2,461	1,484,075	16,872	14,848,119	1,556	1,275,497	6,977	6,028,412	1,061	859,097	
京 大	597,028	400,528,095	11,111	7,079,037	559,029	366,931,610	5,966	3,388,793	36,378	31,891,068	2,689	2,222,104	15,036	12,822,074	1,650	1,332,589	
兵 阪	1,869,113	1,235,710,530	31,980	20,644,147	1,751,346	1,130,848,525	15,954	9,193,813	112,351	99,144,019	8,020	6,639,947	47,252	40,637,238	5,078	4,131,975	
奈 康	1,242,974	845,325,729	21,433	14,004,349	1,172,383	782,690,464	9,516	5,433,882	66,878	58,693,896	6,293	5,172,247	28,262	24,390,812	4,055	3,296,211	
大 良	332,203	245,007,377	5,146	3,379,258	313,193	206,997,915	2,435	1,431,527	18,091	16,091,738	1,361	1,132,741	7,932	6,896,088	896	731,786	
和 歌	259,677	172,233,459	4,709	2,995,536	241,661	156,052,512	2,375	1,323,579	17,291	15,412,636	1,227	1,016,357	7,277	6,336,715	805	654,649	
鳥 取	143,569	101,983,708	2,743	1,747,147	133,425	93,091,182	1,423	817,847	9,724	8,443,259	631	523,343	3,931	3,362,394	406	329,355	
島 根	190,925	137,460,516	3,769	2,430,588	177,184	125,121,254	2,052	1,190,473	13,251	11,821,824	909	758,160	5,086	4,453,323	580	475,190	
岡 山	460,375	331,996,802	8,434	5,501,328	431,393	306,032,708	4,155	2,496,380	27,641	24,517,091	2,106	1,746,053	11,518	10,037,883	1,398	1,134,517	
広 島	649,497	459,449,181	12,696	8,303,995	608,804	423,765,657	6,293	3,692,687	38,821	33,701,115	3,459	2,852,949	17,006	14,558,954	2,287	1,854,577	
山 口	379,672	269,246,958	7,027	4,581,382	356,137	248,018,183	3,536	2,057,548	22,491	20,131,527	1,912	1,593,659	9,778	8,578,075	1,306	1,072,476	
徳 香	194,996	133,088,219	3,480	2,219,661	180,108	119,520,807	1,912	1,097,203	14,366	13,021,250	779	652,998	5,529	4,866,052	464	377,470	
愛 媛	242,118	174,783,270	4,697	3,087,017	227,231	161,526,611	2,288	1,342,260	14,202	12,525,612	1,301	1,077,020	6,038	5,205,278	836	679,634	
高 媛	365,217	252,988,247	7,060	4,511,522	337,645	228,601,246	3,703	2,112,377	26,478	23,241,624	1,696	1,401,004	11,631	9,938,722	1,210	981,198	
福 岡	201,915	136,316,853	3,832	2,386,097	186,568	122,870,658	2,101	1,141,969	14,767	12,849,422	892	736,799	6,093	5,232,397	573	467,503	
	1,056,925	716,460,023	20,829	13,223,990	978,612	646,882,955	10,078	5,598,327	74,801	65,859,322	5,341	4,415,781	32,340	27,866,841	3,515	2,858,454	
佐 長	198,107	140,160,915	4,397	2,824,604	182,808	126,596,815	1,994	1,147,527	14,567	12,780,193	1,185	975,750	6,015	5,167,641	774	625,905	
熊 崎	344,354	233,194,119	6,771	4,300,189	316,087	207,893,275	3,237	1,796,052	27,081	24,050,857	1,720	1,420,035	10,668	9,230,258	1,106	896,675	
本 分	438,404	304,633,405	8,794	5,635,408	401,205	271,391,435	4,515	2,620,342	35,836	31,796,512	2,100	1,742,145	15,944	13,815,349			

第10表(続) 国民年金 都道府県別年金支給状況(基礎年金)

都道府県別	障害基礎年金				遺族基礎年金			
	法第30条の4、附則第25条該当				合計			
	全部・一部支給		全部支給停止		全部・一部支給		全部支給停止	
	件数	年金額	件数	年金額	件数	年金額	件数	年金額
千円		千円		千円		千円		
平成25年	981,142	876,266,677	42,736	36,407,861	93,681	99,600,734	146,348	87,279,647
2月	982,090	877,002,930	42,632	36,317,224	94,596	100,575,703	147,929	88,168,477
3月	983,252	877,421,235	42,456	36,147,200	81,978	87,139,192	127,189	76,510,340
4月	984,544	878,462,522	42,333	36,041,870	82,873	88,102,768	128,746	77,407,277
5月	985,587	879,291,020	42,233	35,959,754	83,842	89,134,432	130,398	78,342,166
6月	986,866	880,328,285	42,152	35,893,178	84,912	90,264,391	132,231	79,371,252
7月								
北海道	58,806	51,793,769	1,986	1,684,088	3,998	4,216,466	5,993	3,641,433
青森	14,660	13,275,888	354	301,744	1,254	1,324,288	1,868	1,142,220
岩手	14,308	13,120,844	472	399,666	1,320	1,373,295	2,118	1,268,413
宮城	18,037	16,246,872	734	630,110	2,066	2,188,338	3,270	1,946,616
秋田	10,702	9,520,125	347	297,251	878	931,719	1,409	864,547
山形	10,587	9,539,820	405	344,630	881	939,667	1,525	915,217
福島	17,746	15,820,419	590	505,202	1,726	1,848,601	2,842	1,664,050
茨城	19,990	17,999,682	792	669,551	2,061	2,208,534	3,201	1,904,100
栃木	15,885	14,332,420	538	466,323	1,378	1,463,339	2,101	1,285,039
群馬	15,753	14,553,661	604	515,902	1,405	1,514,237	2,244	1,346,088
埼玉県	39,511	34,563,735	1,790	1,503,695	4,254	4,555,021	6,507	3,969,703
千葉県	36,300	32,586,497	1,278	1,094,064	3,750	3,987,661	5,714	3,486,262
東京都	76,713	68,302,937	4,492	3,824,573	6,360	6,765,368	9,748	6,035,049
神奈川県	54,210	48,102,744	1,932	1,658,327	4,839	5,187,913	7,554	4,608,252
新潟	21,215	18,764,951	813	696,313	1,841	1,952,983	2,949	1,794,375
富山	8,793	7,855,444	405	346,658	772	825,827	1,324	790,607
石川	9,536	8,470,759	470	402,407	776	831,240	1,269	752,825
福山	6,875	6,050,123	352	303,597	564	614,894	951	554,122
山梨	7,515	6,748,294	275	236,659	668	707,996	1,021	614,759
長野	18,955	16,788,887	847	720,486	1,540	1,654,480	2,492	1,483,349
岐阜	14,873	13,281,947	816	691,320	1,458	1,558,972	2,325	1,392,071
静岡県	27,671	24,439,213	1,232	1,037,139	2,404	2,577,179	3,866	2,302,596
愛知	41,972	36,768,789	1,992	1,677,467	4,525	4,881,488	7,251	4,317,828
三重	14,313	12,827,703	520	443,817	1,199	1,276,754	1,940	1,149,647
滋賀	9,895	8,819,707	495	416,400	865	936,548	1,469	849,927
京大	21,342	19,068,994	1,039	889,515	1,621	1,705,417	2,456	1,468,140
大阪	65,099	58,506,781	2,942	2,507,971	5,416	5,717,986	8,006	4,810,387
兵庫	38,616	34,303,084	2,238	1,876,036	3,713	3,941,368	5,624	3,398,220
奈良	10,159	9,141,649	465	400,955	919	971,725	1,350	814,990
和歌山	10,014	9,075,920	422	361,708	725	768,312	1,107	655,600
鳥取	5,793	5,080,865	225	193,989	420	449,267	689	405,957
島根	8,165	7,368,502	329	282,970	490	517,438	808	481,955
岡山	16,123	14,479,209	708	611,536	1,341	1,447,003	2,173	1,258,896
広島	21,815	19,142,161	1,172	998,373	1,872	1,982,409	2,944	1,758,359
山口	12,713	11,553,453	606	521,184	1,044	1,097,248	1,579	930,174
徳島	8,837	8,155,198	315	275,528	522	546,162	789	469,460
香川	8,164	7,320,335	465	397,386	685	731,047	1,108	667,737
愛媛	14,847	13,302,901	486	419,806	1,094	1,145,378	1,661	998,142
高知	8,674	7,617,026	319	269,296	580	596,773	839	507,328
福岡	42,461	37,992,482	1,826	1,557,327	3,512	3,717,746	5,410	3,209,882
佐賀	8,552	7,612,552	411	349,845	732	783,907	1,218	701,327
長崎	16,413	14,820,599	614	523,360	1,186	1,249,987	1,814	1,084,102
熊本	19,892	17,981,162	700	601,684	1,363	1,445,459	2,179	1,272,922
大分	11,922	10,647,931	486	415,040	805	848,927	1,242	741,049
宮崎	12,998	11,599,313	437	375,349	941	998,017	1,536	880,863
鹿嶋	21,238	18,913,295	895	760,031	1,368	1,436,937	2,154	1,263,140
沖繩	18,207	16,068,856	515	431,593	1,299	1,347,154	1,946	1,101,777
その他	1	787	6	5,309	462	495,920	648	411,754

第11表 国民年金 都道府県別年金受給権者状況及び支給状況（老齢福祉年金）

都道府県別	月末現在		新規裁定		失権		月末現在支給状況内訳							
	件数	年金額	件数	年金額	件数	年金額	全部支給		一部支給停止		全部支給停止			
							件数	年金額	件数	支給年額	停止年額	件数	停止年額	
千円		千円		千円		千円		千円		千円		千円		
平成25年	2月	3,627	1,461,318	—	—	164	66,076	1,688	680,095	307	60,215	63,475	1,632	657,533
	3月	3,532	1,423,043	—	—	94	37,873	1,638	659,950	287	55,746	59,887	1,607	647,460
	4月	3,366	1,356,161	—	—	165	66,479	1,562	629,330	279	54,581	57,828	1,525	614,423
	5月	3,281	1,321,915	—	—	86	34,649	1,504	605,962	270	52,833	55,950	1,507	607,170
	6月	3,194	1,286,863	—	—	86	34,649	1,447	582,996	264	51,939	54,427	1,483	597,501
	7月	3,104	1,250,602	—	—	89	35,858	1,385	558,017	252	50,019	51,511	1,467	591,054
北海道	札幌	147	59,226	—	—	6	2,417	57	22,965	4	918	694	86	34,649
	旭川	21	8,461	—	—	3	1,209	15	6,044	3	877	332	3	1,209
	釧路	28	11,281	—	—	1	403	19	7,655	5	581	1,434	4	1,612
	帯広	25	10,073	—	—	1	403	17	6,849	1	32	371	7	2,820
山形県	山形	16	6,446	—	—	—	—	11	4,432	2	464	342	3	1,209
	仙台	57	22,965	—	—	2	806	24	9,670	6	1,996	422	27	10,878
	福島	46	18,533	—	—	1	403	22	8,864	3	776	433	21	8,461
	宮城	64	25,786	—	—	—	—	32	12,893	7	1,465	1,355	25	10,073
静岡県	静岡	25	10,073	—	—	5	2,015	14	5,641	3	753	456	8	3,223
	浜松	24	9,670	—	—	2	806	15	6,044	2	317	489	7	2,820
	名古屋	130	52,377	—	—	4	1,612	42	16,922	11	2,464	1,968	77	31,023
	岐阜	110	44,319	—	—	1	403	63	25,383	9	1,722	1,904	38	15,310
東京都	東京	492	198,227	—	—	9	3,626	96	38,678	15	3,343	2,700	381	153,505
	神奈川	186	74,939	—	—	5	2,015	67	26,994	4	773	839	115	46,334
	新潟	75	30,218	—	—	8	3,223	48	19,339	6	1,501	916	21	8,461
	富山	22	8,864	—	—	—	—	10	4,029	2	388	418	10	4,029
石川県	石川	32	12,893	—	—	—	—	11	4,432	5	1,186	828	16	6,446
	福井	20	8,058	—	—	—	—	12	4,835	3	501	708	5	2,015
	山梨	20	8,058	—	—	—	—	15	6,044	4	647	965	1	403
	長野	78	31,426	—	—	—	—	25	10,073	8	1,085	2,138	45	18,131
岐阜県	岐阜	25	10,073	—	—	1	403	16	6,446	3	1,055	154	6	2,417
	静岡	52	20,951	—	—	2	806	26	10,475	8	1,745	1,478	18	7,252
	愛知	78	31,426	—	—	1	403	34	13,699	17	3,754	3,096	27	10,878
	滋賀	66	26,591	—	—	—	—	20	8,058	2	400	406	44	17,728
京都市	京都	50	20,145	—	—	2	806	29	11,684	6	1,232	1,186	15	6,044
	大阪府	72	29,009	—	—	1	403	37	14,907	5	771	1,244	30	12,087
	兵庫県	121	48,751	—	—	6	2,417	63	25,383	14	2,454	3,186	44	17,728
	奈良	115	46,334	—	—	4	1,612	58	23,368	10	1,534	2,495	47	18,936
和歌山県	和歌山	35	14,102	—	—	3	1,209	19	7,655	4	707	904	12	4,835
	鳥取	33	13,296	—	—	—	—	23	9,267	1	199	204	9	3,626
	島根	13	5,238	—	—	—	—	4	1,612	3	160	1,049	6	2,417
	岡山	33	13,296	—	—	—	—	23	9,267	1	205	198	9	3,626
広島県	岡山	75	30,218	—	—	—	—	28	11,281	11	1,932	2,500	36	14,504
	広島	65	26,189	—	—	—	—	32	12,893	14	1,910	3,731	19	7,655
	山口	79	31,829	—	—	1	403	20	8,058	4	751	861	55	22,160
	徳島	35	14,102	—	—	3	1,209	23	9,267	3	294	915	9	3,626
香川県	香川	34	13,699	—	—	4	1,612	21	8,461	5	1,132	883	8	3,223
	愛媛	41	16,519	—	—	—	—	20	8,058	4	531	1,080	17	6,849
	高知	23	9,267	—	—	3	1,209	20	8,058	—	—	—	3	1,209
	福岡	118	47,542	—	—	3	1,209	56	22,562	14	3,223	2,418	48	19,339
佐賀県	佐賀	20	8,058	—	—	—	—	10	4,029	1	2	401	9	3,626
	熊本	59	23,771	—	—	2	806	36	14,504	3	548	661	20	8,058
	大分	43	17,325	—	—	2	806	21	8,461	5	982	1,033	17	6,849
	宮崎	62	24,980	—	—	1	403	40	16,116	2	682	124	20	8,058
鹿児島県	鹿児島	35	14,102	—	—	1	403	26	10,475	4	1,131	481	5	2,015
	鹿嶋	54	21,757	—	—	—	—	33	13,296	3	221	988	18	7,252
沖縄県	沖縄	50	20,145	—	—	1	403	32	12,893	2	679	127	16	6,446

第12表 国民年金 都道府県別一時金状況

都道府県別	死亡一時金		特別一時金	
	件数	金額	件数	金額
		千円		千円
平成 25 年				
2月	2,799	394,703	8	2,134
3月	2,875	417,908	12	1,269
4月	2,491	359,335	20	2,242
5月	2,798	398,777	12	2,182
6月	2,815	403,612	21	3,103
7月	2,688	388,360	25	3,443
北海道	97	14,276	3	432
青森	39	5,550	3	297
岩手	134	20,707	—	—
宮城	44	6,156	—	—
秋田	44	6,556	1	216
山形	43	6,611	—	—
福島	37	4,841	—	—
茨城	117	17,574	—	—
栃木	53	8,294	—	—
群馬	36	5,496	—	—
埼玉県	177	25,641	1	324
千葉県	102	14,175	1	32
東京都	206	30,098	1	351
神奈川県	277	38,476	1	108
	54	7,714	1	27
富山県	18	2,502	2	162
石川県	23	3,085	—	—
福井県	12	1,499	—	—
山梨県	25	3,859	1	54
長野県	46	6,830	1	54
岐阜県	53	7,669	—	—
静岡県	73	9,961	—	—
愛知県	131	17,954	—	—
三重県	31	4,387	—	—
滋賀県	20	2,834	—	—
京都市	55	7,893	—	—
大阪府	121	17,355	—	—
兵庫県	66	8,805	—	—
奈良県	—	—	—	—
和歌山県	38	5,519	—	—
鳥取県	12	1,557	—	—
島根県	12	1,649	—	—
岡山県	28	3,736	2	270
広島県	84	12,282	4	954
山口県	24	3,264	2	135
徳島県	19	2,539	—	—
香川県	15	2,067	—	—
愛媛県	21	2,979	—	—
高知県	9	1,339	—	—
福岡県	85	12,076	—	—
佐賀県	28	3,944	—	—
長崎県	34	4,530	—	—
熊本県	37	8,559	—	—
大宮	22	3,595	1	27
	26	3,904	—	—
鹿嶋	20	2,651	—	—
沖繩	40	5,384	—	—
その他	—	—	—	—

注. 脱退一時金の件数は 26 件、金額は 3,654 千円である。