厚生年金保険・国民年金事業の概況
（平成　25　年 3 月現在）

１．総括

（１）適用状況

○　平成25年3月末の国民年金と厚生年金保険の被保険者数は、6,296万人であり、前年同月に比べて、38万人（0.6%）減少している。

表１　制度別適用状況

	事業所数	被保険者数(人)			標準報酬月額の平均（円）
		総数	男子	女子	
厚生年金保険	1,758,192	34,717,319	22,278,786	12,438,533	306,131
船員以外	1,753,610	34,664,806	22,226,273	12,438,533	306,022
一般男子	・	22,225,683	22,225,683	・	347,421
女子	・	12,438,533	・	12,438,533	232,046
坑内員	・	590	590	・	346,458
船員	4,582	52,513	52,513	・	378,687
国民年金	・	28,239,608	9,674,935	18,564,673	・
第１号	・	18,343,664	9,465,755	8,877,909	・
任意加入	・	293,814	96,928	196,886	・
第３号	・	9,602,130	112,252	9,489,878	・
合計	・	62,956,927	31,953,721	31,003,206	・
人口	・	127,340,000	61,920,000	65,420,000	・
うち20～59歳	・	63,500,000	32,060,000	31,440,000	・
共済組合（平成 24 年 3 月末）	・	4,409,550	2,815,687	1,593,863	・

注１．厚生年金保険の被保険者のうち、坑内員及び船員は全員男子とみなした。
　２．人口は翌月１日現在の推計人口(総務省統計局)である。

表２　制度別適用状況の推移

	事業所数			被保険者数			標準報酬月額平均		
	平成24年3月末（千か所）	平成25年3月末（千か所）	対前年同月比（%）	平成24年3月末（千人）	平成25年3月末（千人）	対前年同月比（%）	平成24年3月末（円）	平成25年3月末（円）	対前年同月比（%）
厚生年金保険	1,745	1,758	0.8	34,515	34,717	0.6	304,589	306,131	0.5
船員以外	1,740	1,754	0.8	34,461	34,665	0.6	304,475	306,022	0.5
一般男子	・	・	・	22,188	22,226	0.2	345,623	347,421	0.5
女子	・	・	・	12,273	12,439	1.3	230,085	232,046	0.9
坑内員	・	・	・	1	1	△ 3.3	348,305	346,458	△ 0.5
船員	5	5	△ 1.9	53	53	△ 1.6	377,725	378,687	0.3
国民年金	・	・	・	28,822	28,240	△ 2.0	・	・	・
第１号	・	・	・	18,717	18,344	△ 2.0	・	・	・
任意加入	・	・	・	327	294	△ 10.2	・	・	・
第３号	・	・	・	9,778	9,602	△ 1.8	・	・	・
合計	・	・	・	63,337	62,957	△ 0.6	・	・	・

（２）給付状況

○　平成25年3月末の国民年金、厚生年金保険及び福祉年金の受給者数（同一の年金種別を除く延人数）は、4,261万人であり、前年同月に比べて、67万人（1.6%）増加している。

表３　制度別年金受給者数

（単位：人）

	総　数	老齢給付		障害年金	遺族給付	
		老齢年金	通算老齢年金		遺族年金	通算遺族年金
厚生年金保険　計	31,535,366	14,246,450	11,868,563	390,302	4,987,013	43,038
旧共済組合を除く	30,961,659	13,896,458	11,776,104	385,894	4,861,217	41,986
旧　法	2,155,586	876,200	712,336	52,182	473,760	41,108
新　法	28,763,198	13,000,078	11,060,177	332,132	4,370,811	・
（再掲）基礎あり	18,967,375	10,168,478	8,497,920	219,643	81,334	・
基礎または定額あり	20,830,212	11,263,893	9,566,319	・	・	・
基礎繰上げあり	1,625,483	395,435	1,230,048	・	・	・
基礎繰上げなし	19,204,729	10,868,458	8,336,271	・	・	・
基礎及び定額なし	3,230,043	1,736,185	1,493,858	・	・	・
船員保険（旧法）	42,875	20,180	3,591	1,580	16,646	878
旧共済組合計	573,707	349,992	92,459	4,408	125,796	1,052
旧　法	215,646	164,961	7,022	1,913	40,698	1,052
新　法	358,061	185,031	85,437	2,495	85,098	・
（再掲）基礎あり	261,050	179,773	79,050	2,013	214	・
国民年金　計	30,305,193	27,527,255	892,596	1,772,635	112,707	・
旧法拠出制	2,394,659	1,412,136	892,596	71,816	18,111	・
新法基礎年金	27,910,534	26,115,119	・	1,700,819	94,596	・
（再掲）基礎のみ	8,078,197	6,591,707	・	1,458,661	27,829	・
福祉年金	1,925	1,925	・	・	・	・
合　計	42,614,059	31,427,379	4,184,189	1,941,281	5,018,172	43,038

注１．新法老齢厚生年金のうち、旧法の老齢年金に相当するものは「老齢年金」に、それ以外のものは「通算老齢年金」に計上している。新法退職共済年金についても同様。（表３において同じ。）
２．人数の合計は、厚生年金保険と同一の年金種別の基礎年金を併給している者の重複分を控除した数である。
３．「基礎あり」は、同一の年金種別の基礎年金の受給権を有する者をいう。
４．「基礎のみ」は、同一の年金種別の厚生年金保険（旧共済組合を除く。）の受給権を有しない基礎年金受給者をいう。
５．寡婦年金については、新法においても存続しているが、第１号被保険者であった夫の妻のみに対して適用され、基礎年金一律の給付ではないため、新法分も便宜上旧法拠出制に計上している。（表３において同じ。）

○　平成25年3月末の国民年金、厚生年金保険及び福祉年金の受給者の年金総額は、46兆4千億円であり、前年同月に比べて、1兆円（2.1%）増加している。

表４　制度別受給者年金総額

（単位：百万円）

	総　数	老齢給付		障害年金	遺族給付	
		老齢年金	通算老齢年金		遺族年金	通算遺族年金
厚生年金保険　計	26,390,208	18,546,946	2,391,883	299,596	5,140,455	11,328
厚生年金基金代行分除く	24,693,716	16,965,565	2,276,772	299,596	5,140,455	11,328
旧共済組合を除く	25,587,929	17,925,736	2,367,679	294,891	4,988,550	11,073
旧　法	2,392,118	1,548,701	275,925	62,027	494,616	10,849
厚生年金基金代行分除く	2,364,430	1,525,699	271,238	62,027	494,616	10,849
新　法	23,106,747	16,318,944	2,090,459	229,587	4,467,757	・
（別掲）基礎年金	13,092,979	7,196,607	5,625,298	189,782	81,292	・
厚生年金基金代行分除く	21,437,943	14,760,565	1,980,034	229,587	4,467,757	・
船員保険（旧法）	89,064	58,091	1,295	3,277	26,177	224
旧共済組合計	802,279	621,210	24,205	4,705	151,906	255
旧　法	446,299	391,001	3,340	3,036	48,668	255
新　法	355,980	230,209	20,864	1,669	103,238	・
（別掲）基礎年金	195,291	135,018	58,355	1,700	218	・
国民年金　計	19,991,227	18,120,488	198,809	1,563,009	108,921	・
旧法拠出制	955,622	684,785	198,809	63,682	8,346	・
新法基礎年金	19,035,605	17,435,703	・	1,499,327	100,576	・
（再掲）基礎のみ	5,435,740	4,116,271	・	1,290,956	28,512	・
福祉年金	776	776	・	・	・	・
合　計	46,382,211	36,668,210	2,590,692	1,862,605	5,249,377	11,328

注１．年金総額には一部停止額を含む。
２．「基礎のみ」は同一の年金種別の厚生年金保険（旧共済組合を除く。）の受給権を有しない基礎年金受給者の年金総額である。

表５　制度別受給者状況の推移

	受給者数			年金総額		
	平成24年3月末（千人）	平成25年3月末（千人）	対前年同月比（%）	平成24年3月末（億円）	平成25年3月末（億円）	対前年同月比（%）
厚生年金保険計	30,479	31,535	3.5	263,023	263,902	0.3
旧共済組合除く	29,873	30,962	3.6	254,381	255,879	0.6
旧法	2,386	2,156	△ 9.7	26,765	23,921	△ 10.6
新法	27,440	28,763	4.8	226,638	231,067	2.0
船員保険（旧法）	47	43	△ 8.7	979	891	△ 9.0
旧共済組合計	606	574	△ 5.3	8,642	8,023	△ 7.2
旧法	236	216	△ 8.5	4,906	4,463	△ 9.0
新法	370	358	△ 3.3	3,735	3,560	△ 4.7
国民年金計	29,122	30,305	4.1	191,168	199,912	4.6
旧法拠出制	2,700	2,395	△ 11.3	10,787	9,556	△ 11.4
新法基礎年金	26,421	27,911	5.6	180,381	190,356	5.5
（再掲）基礎のみ	7,974	8,078	1.3	53,631	54,357	1.4
福祉年金	3	2	△ 38.8	13	8	△ 39.0
合計	41,947	42,614	1.6	454,203	463,822	2.1

２．厚生年金保険

（１）適用状況

○　平成25年3月末の厚生年金保険の適用事業所数は176万事業所であり、前年同月に比べて1万事業所（0.8%）増加している。

図１　厚生年金保険　適用事業所数の推移

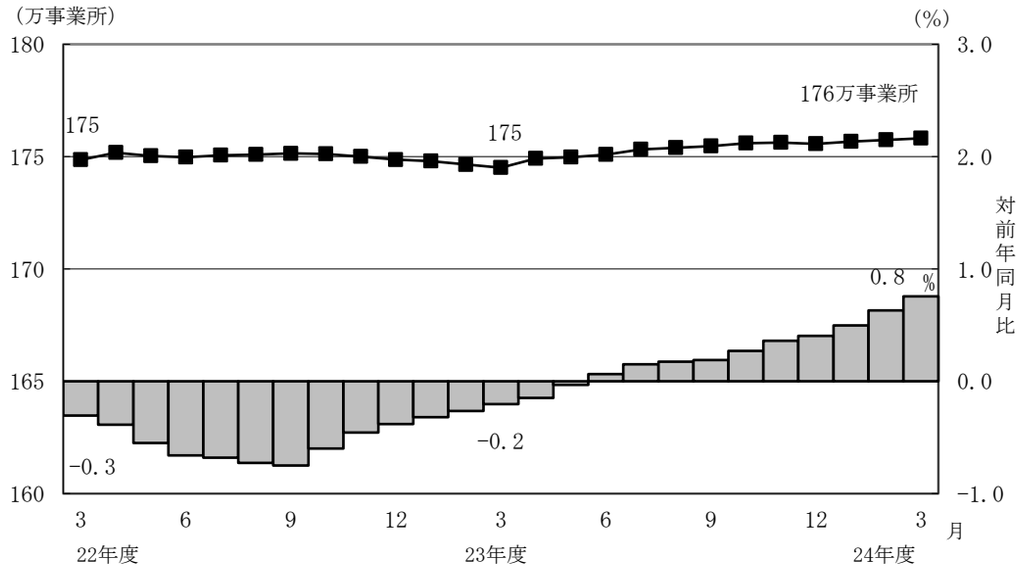

○　厚生年金保険の被保険者数は3,472万人となっており,前年同月に比べて20万人（0.6%）増加している。内訳をみると、一般男子が2,223万人（対前年同月比4万人、0.2%増）、女子が1,244万人（対前年同月比17万人、1.3%増）、坑内員が6百人（対前年同月比20人、3.3%減）、船員が5万人（対前年同月比9百人、1.6%減）である。

図２　厚生年金保険　被保険者数の推移

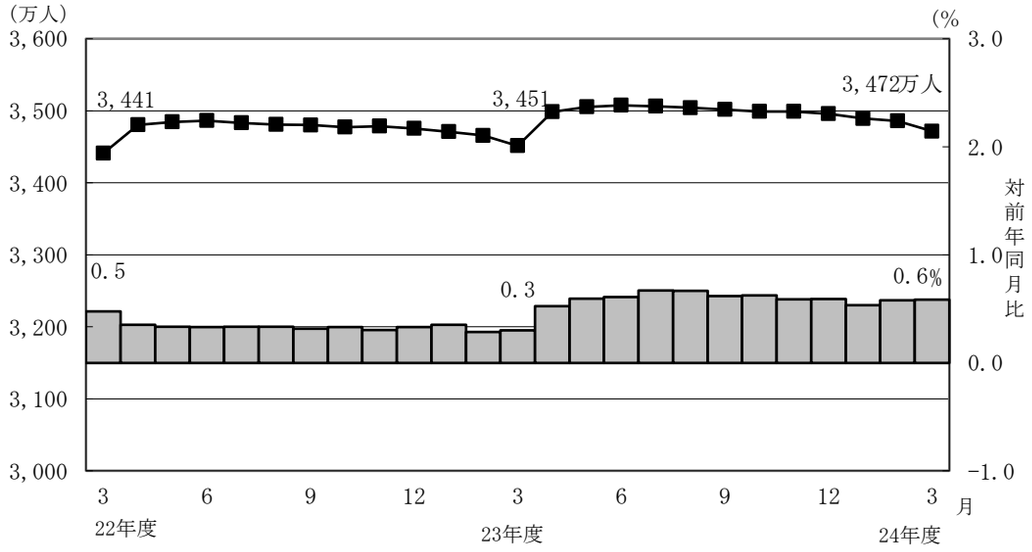

○　標準報酬月額の平均は、30万6,131円となっており、前年同月に比べて0.5%増加している。内訳をみると、一般男子は34万7,421円（対前年同月比0.5%増）、女子は23万2,046円（対前年同月比0.9%増）、坑内員は34万6,458円（対前年同月比0.5%減）、船員が37万8,687円（対前年同月比0.3%増）である。

図３　厚生年金保険　標準報酬月額の平均の推移

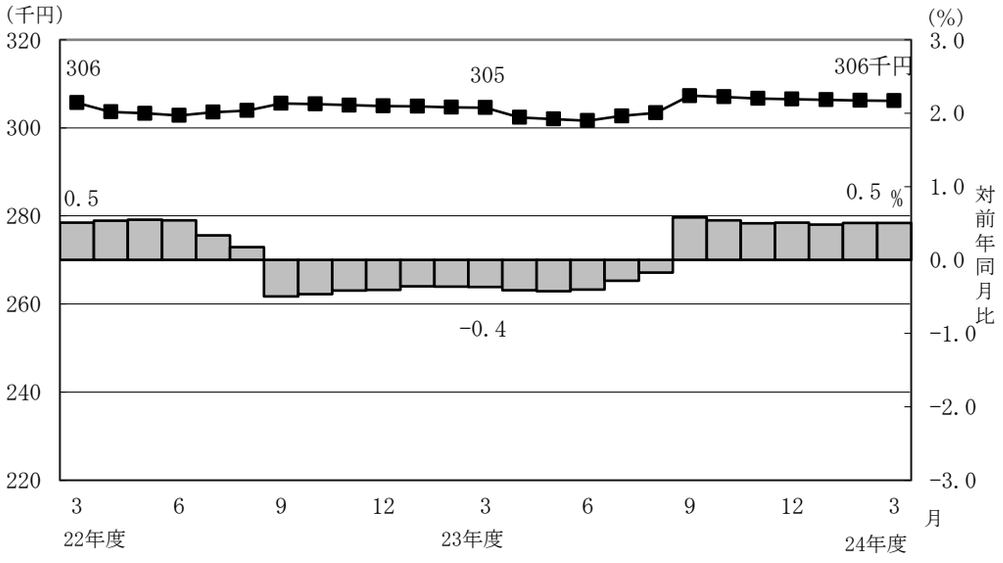

○　賞与支給事業所数は5万事業所、賞与支給被保険者数は178万人、標準賞与額の平均は21万6,967円となっている。

（２）給付状況

○　平成25年3月末の厚生年金保険受給者数は3,154万人（旧法厚年分216万人、新法厚年分2,876万人、旧法船保分4万人、旧共済分57万人）で、前年同月に比べて106万人（3.5%）増加している。

○　老齢給付の受給者数は2,612万人（旧法厚年分159万人、新法厚年分2,406万人、旧法船保分2万人、旧共済分44万人）で、前年同月に比べて94万人（3.8%）増加している。

○　障害給付の受給者数は39万人（旧法厚年分5万人、新法厚年分33万人、旧法船保分2千人、旧共済分4千人）で、前年同月に比べて6千人（1.6%）増加している。

○　遺族給付の受給者数は503万人（旧法厚年分51万人、新法厚年分437万人、旧法船保分2万人、旧共済分13万人）で、前年同月に比べて11万人（2.2%）増加している。

図４　厚生年金保険受給者数の推移

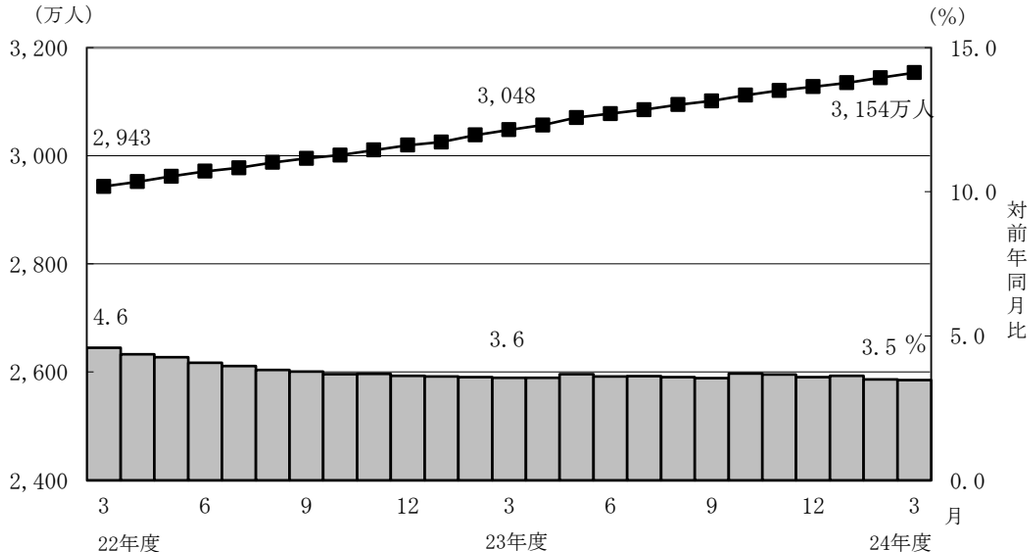

○　平成25年3月末の老齢年金受給者の平均年金月額は、15万1,374円となっている。老齢年金の新規裁定者（受給者）の平均年金月額は、7万6,667円である。

○　平成25年3月末における失業給付との調整に該当する受給権者数は7万人、高年齢雇用継続給付との併給調整に該当する受給権者数は36万人となっている。

表６　雇用保険の給付と老齢厚生年金との調整

	失業給付								
	件数（人）			総停止年金額（千円）			平均停止月額（円）		
	計	老齢相当	通老相当	計	老齢相当	通老相当	計	老齢相当	通老相当
平成 24年 10 月	79,582	63,723	15,859	63,530,853	59,900,540	3,630,314	66,526	78,335	19,076
11 月	77,540	62,068	15,472	61,681,953	58,142,501	3,539,452	66,290	78,063	19,064
12 月	77,460	62,405	15,055	61,972,092	58,567,071	3,405,021	66,671	78,208	18,848
平成 25年 1 月	73,719	59,466	14,253	59,038,987	55,861,484	3,177,504	66,739	78,282	18,578
2 月	69,246	56,162	13,084	55,673,060	52,786,745	2,886,315	66,999	78,325	18,383
3 月	68,582	55,663	12,919	55,282,812	52,449,725	2,833,088	67,174	78,523	18,275

	高年齢雇用継続給付								
	件数（人）			高年齢雇用継続給付による停止総額（千円）			平均停止月額（円）		
	計	老齢相当	通老相当	計	老齢相当	通老相当	計	老齢相当	通老相当
平成 24年 10 月	361,547	352,119	9,428	46,105,083	45,233,229	871,854	10,627	10,705	7,706
11 月	361,321	351,821	9,500	46,002,611	45,125,225	877,386	10,610	10,688	7,696
12 月	363,839	354,127	9,712	46,365,999	45,469,809	896,190	10,620	10,700	7,690
平成 25年 1 月	361,891	352,264	9,627	46,175,298	45,286,229	889,069	10,633	10,713	7,696
2 月	359,121	349,638	9,483	45,901,147	45,022,874	878,273	10,651	10,731	7,718
3 月	360,777	351,275	9,502	46,041,600	45,164,083	877,517	10,635	10,714	7,696

表７　厚生年金保険受給者状況の推移

		受給者数			年金総額		
		平成24年3月末（千人）	平成25年3月末（千人）	対前年同月比（%）	平成24年3月末（億円）	平成25年3月末（億円）	対前年同月比（%）
厚生年金保険　計		30,479	31,535	3.5	263,023	263,902	0.3
老齢年金	計	13,831	14,246	3.0	185,128	185,469	0.2
	旧共済組合除く計	13,461	13,896	3.2	178,422	179,257	0.5
	旧法	982	876	△ 10.7	17,582	15,487	△ 11.9
	新法	12,457	13,000	4.4	160,188	163,189	1.9
	船員保険（旧法）	23	20	△ 10.7	651	581	△ 10.8
	旧共済組合計	371	350	△ 5.6	6,706	6,212	△ 7.4
	旧法	181	165	△ 8.7	4,306	3,910	△ 9.2
	新法	190	185	△ 2.7	2,400	2,302	△ 4.1
通算老齢年金	計	11,339	11,869	4.7	24,124	23,919	△ 0.8
	旧共済組合除く計	11,244	11,776	4.7	23,867	23,677	△ 0.8
	旧法	799	712	△ 10.8	3,115	2,759	△ 11.4
	新法	10,441	11,060	5.9	20,738	20,905	0.8
	船員保険（旧法）	4	4	△ 12.9	15	13	△ 14.5
	旧共済組合計	96	92	△ 3.2	256	242	△ 5.6
	旧法	8	7	△ 12.1	38	33	△ 12.7
	新法	88	85	△ 2.4	218	209	△ 4.4
障害年金	計	384	390	1.6	3,002	2,996	△ 0.2
	旧共済組合除く計	379	386	1.7	2,950	2,949	0.0
	旧法	56	52	△ 6.8	668	620	△ 7.1
	新法	322	332	3.2	2,247	2,296	2.2
	船員保険（旧法）	2	2	△ 6.3	35	33	△ 6.3
	旧共済組合計	5	4	△ 8.9	52	47	△ 10.1
	旧法	2	2	△ 10.5	34	30	△ 10.7
	新法	3	2	△ 7.7	18	17	△ 8.8
遺族年金	計	4,877	4,987	2.3	50,644	51,405	1.5
	旧共済組合除く計	4,743	4,861	2.5	49,020	49,886	1.8
	旧法	505	474	△ 6.1	5,280	4,946	△ 6.3
	新法	4,221	4,371	3.6	43,465	44,678	2.8
	船員保険（旧法）	18	17	△ 5.3	275	262	△ 4.8
	旧共済組合計	134	126	△ 5.9	1,624	1,519	△ 6.5
	旧法	44	41	△ 6.9	525	487	△ 7.3
	新法	90	85	△ 5.4	1,099	1,032	△ 6.1
通算遺族年金	計	47	43	△ 9.1	125	113	△ 9.1
	旧共済組合除く計	46	42	△ 9.1	122	111	△ 9.1
	旧法	45	41	△ 9.1	119	108	△ 9.1
	船員保険（旧法）	1	1	△ 8.1	2	2	△ 8.6
	旧共済組合計	1	1	△ 9.4	3	3	△ 9.3
	旧法	1	1	△ 9.4	3	3	△ 9.3

３．国民年金

（１）適用状況

○　平成25年3月末の第1号被保険者数（任意加入被保険者を含む。）は、1,864万人となっており、前年同月に比べて41万人（2.1％）減少している。内訳をみると、男子は956万人（対前年同月比17万人、1.7％減）、女子は907万人（対前年同月比24万人、2.6％減）である。

図５　国民年金第１号被保険者数（任意加入を含む）の推移

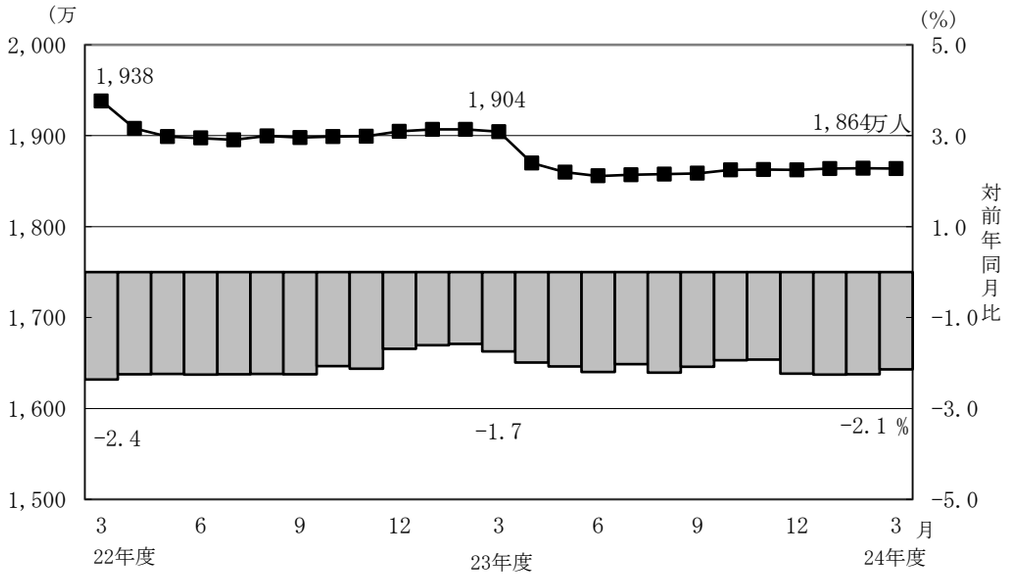

○　第3号被保険者数は960万人となっており、前年同月に比べて18万人（1.8％）減少している。内訳をみると、男子は11万人（対前年同月比1千人、1.1％増）、女子は949万人（対前年同月比18万人、1.8％減）となっている。

図６　国民年金第３号被保険者数の推移

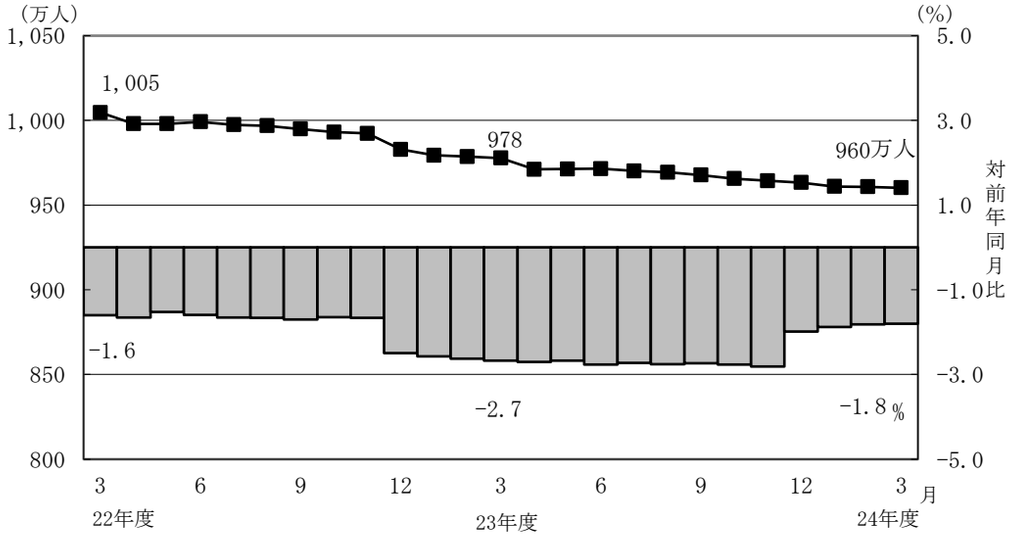

（２）給付状況

○　平成25年3月末の国民年金受給者数は3,031万人（旧法拠出制239万人、基礎年金2,791万人）で、前年同月に比べて118万人（4.1%）増加している。

○　老齢給付の受給者数は2,842万人（旧法拠出制230万人、基礎年金2,612万人）で、前年同月に比べて116万人（4.3%）増加している。

○　障害給付の受給者数は177万人（旧法拠出制7万人、基礎年金170万人）で、前年同月に比べて3万人（1.6%）増加している。

○　遺族給付の受給者数は11万人（旧法拠出制2万人、基礎年金9万人）で、前年同月に比べて4千人（3.8%）減少している。

図７　国民年金受給者数の推移

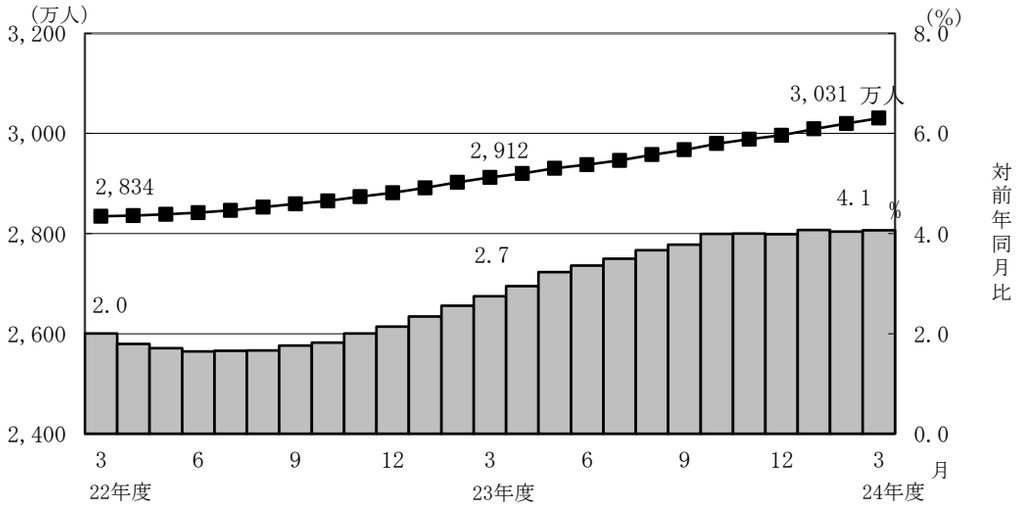

○　国民年金の老齢年金受給者の平均年金月額は、平成25年3月末で5万4,856円となっている。

老齢年金の新規裁定者（受給者）の平均年金月額は、5万1,689円となっている。

○　旧法老齢年金受給権者及び厚生年金の受給権を有しない老齢基礎年金受給権者について繰上げ受給の状況をみると、3月は新規裁定者2万3千人のうち繰上げ受給権者が4千人となっており、繰上げ受給率は16.1%である。なお、平成23年度新規裁定者の繰上げ受給率は25.3%となっている。

表８　国民年金受給者状況の推移

		受給者数			年金総額		
		平成24年3月末（千人）	平成25年3月末（千人）	対前年同月比（%）	平成24年3月末（億円）	平成25年3月末（億円）	対前年同月比（%）
国民年金　計		29,122	30,305	4.1	191,168	199,912	4.6
老齢年金	計	26,273	27,527	4.8	172,398	181,205	5.1
	旧法拠出制	1,615	1,412	△ 12.6	7,813	6,848	△ 12.4
	新法基礎年金	24,658	26,115	5.9	164,585	174,357	5.9
	（再掲）基礎のみ	6,512	6,592	1.2	40,593	41,163	1.4
通算老齢年金	計	988	893	△ 9.6	2,191	1,988	△ 9.2
障害年金	計	1,744	1,773	1.6	15,449	15,630	1.2
	旧法拠出制	78	72	△ 7.6	692	637	△ 7.9
	新法基礎年金	1,666	1,701	2.1	14,757	14,993	1.6
	（再掲）基礎のみ	1,433	1,459	1.8	12,740	12,910	1.3
遺族年金	計	117	113	△ 3.8	1,130	1,089	△ 3.6
	旧法拠出制	20	18	△ 8.6	92	83	△ 9.0
	新法基礎年金	97	95	△ 2.8	1,039	1,006	△ 3.2
	（再掲）基礎のみ	29	28	△ 3.8	298	285	△ 4.2

第１表　制度別適用状況

［平成 25 年 3 月末現在］

	事業所数	被保険者数(人)			標準報酬月額の平均（円）
		総数	男子	女子	
厚生年金保険	1,758,192	34,717,319	22,278,786	12,438,533	306,131
船員以外	1,753,610	34,664,806	22,226,273	12,438,533	306,022
一般男子	・	22,225,683	22,225,683	・	347,421
女子	・	12,438,533	・	12,438,533	232,046
坑内員	・	590	590	・	346,458
船員	4,582	52,513	52,513	・	378,687
国民年金	・	28,239,608	9,674,935	18,564,673	・
第１号	・	18,343,664	9,465,755	8,877,909	・
任意加入	・	293,814	96,928	196,886	・
第３号	・	9,602,130	112,252	9,489,878	・
合計	・	62,956,927	31,953,721	31,003,206	・
人口	・	127,340,000	61,920,000	65,420,000	・
うち20～59歳	・	63,500,000	32,060,000	31,440,000	・
共済組合（平成 24 年 3 月末）	・	4,409,550	2,815,687	1,593,863	・

注１．厚生年金保険の被保険者のうち、坑内員及び船員は全員男子とみなした。
　２．人口は翌月１日現在の推計人口(総務省統計局)である。

賞与支払状況

［平成 25 年 3 月末現在］

	事業所数	被保険者数(人)			標準賞与額の平均（円）
		総数	男子	女子	
厚生年金保険	51,431	1,775,257	1,088,968	686,289	216,967
船員以外	51,345	1,773,382	1,087,093	686,289	216,941
一般男子	・	1,087,064	1,087,064	・	259,137
女子	・	686,289	・	686,289	150,105
坑内員	・	29	29	・	183,000
船員	86	1,875	1,875	・	241,241

注．厚生年金保険の被保険者のうち、坑内員及び船員は全員男子とみなした。

第２表　国民年金保険料収入状況

		件数 （件）	金額 （千円）
保険料収入		1,587,787	68,311,864
	現年度収入	983,371	44,812,580
	過年度収入	604,416	23,499,284
	歳入代理店等	1,584,809	38,123,099
	一般保険料	1,122,134	17,234,644
	前納保険料	4,230	670,300
	追納保険料	121,477	5,990,684
	後納保険料	336,968	14,227,472
	納付受託機関	2,978	30,188,765

注．納付受託機関については、一般、前納、追納及び後納保険料に係る内訳がない。

第３表　制度別年金受給者数

ア．平成 25 年 3 月末現在　（単位：人）

	総　数	老齢給付		障害年金	遺族給付	
		老齢年金	通算老齢年金		遺族年金	通算遺族年金
厚生年金保険　計	31,535,366	14,246,450	11,868,563	390,302	4,987,013	43,038
旧共済組合を除く	30,961,659	13,896,458	11,776,104	385,894	4,861,217	41,986
旧　法	2,155,586	876,200	712,336	52,182	473,760	41,108
新　法	28,763,198	13,000,078	11,060,177	332,132	4,370,811	・
（再掲）基礎あり	18,967,375	10,168,478	8,497,920	219,643	81,334	・
基礎または定額あり	20,830,212	11,263,893	9,566,319	・	・	・
基礎繰上げあり	1,625,483	395,435	1,230,048	・	・	・
基礎繰上げなし	19,204,729	10,868,458	8,336,271	・	・	・
基礎及び定額なし	3,230,043	1,736,185	1,493,858	・	・	・
船員保険（旧法）	42,875	20,180	3,591	1,580	16,646	878
旧共済組合計	573,707	349,992	92,459	4,408	125,796	1,052
旧　法	215,646	164,961	7,022	1,913	40,698	1,052
新　法	358,061	185,031	85,437	2,495	85,098	・
（再掲）基礎あり	261,050	179,773	79,050	2,013	214	・
国民年金　計	30,305,193	27,527,255	892,596	1,772,635	112,707	・
旧法拠出制	2,394,659	1,412,136	892,596	71,816	18,111	・
新法基礎年金	27,910,534	26,115,119	・	1,700,819	94,596	・
（再掲）基礎のみ	8,078,197	6,591,707	・	1,458,661	27,829	・
福祉年金	1,925	1,925	・	・	・	・
合　計	42,614,059	31,427,379	4,184,189	1,941,281	5,018,172	43,038

注．人数の合計は、厚生年金保険と同一の年金種別の基礎年金を併給している者の重複分を控除した数である。

イ．平成 25 年 3 月新規裁定　（単位：人）

	総　数	老齢給付		障害年金	遺族給付	
		老齢年金	通算老齢年金		遺族年金	通算遺族年金
厚生年金保険　計	142,534	43,764	68,553	2,785	27,424	8
旧共済組合を除く	142,447	43,753	68,491	2,783	27,412	8
旧　法	499	37	449	4	3	6
新　法	141,930	43,713	68,029	2,779	27,409	・
（再掲）基礎あり	21,178	4,385	14,443	1,397	953	・
基礎または定額あり	25,508	6,620	18,888	・	・	・
基礎繰上げあり	6,051	2,177	3,874	・	・	・
基礎繰上げなし	19,457	4,443	15,014	・	・	・
基礎及び定額なし	86,234	37,093	49,141	・	・	・
船員保険（旧法）	18	3	13	－	－	2
旧共済組合計	87	11	62	2	12	－
旧　法	13	5	7	－	1	－
新　法	74	6	55	2	11	・
（再掲）基礎あり	44	1	41	1	1	・
国民年金　計	50,150	42,245	107	6,774	1,024	・
旧法拠出制	172	7	107	6	52	・
新法基礎年金	49,978	42,238	・	6,768	972	・
（再掲）基礎のみ	28,900	23,298	・	5,371	231	・
福祉年金	－	－	・	・	・	・
合　計	171,462	81,623	54,176	8,161	27,494	8

第４表　制度別受給者年金総額

平成 25 年 3 月末現在　　（単位：百万円）

	総　　数	老齢給付		障害年金	遺族給付	
		老齢年金	通算老齢年金		遺族年金	通算遺族年金
厚生年金保険　計	26,390,208	18,546,946	2,391,883	299,596	5,140,455	11,328
厚生年金基金代行分除く	24,693,716	16,965,565	2,276,772	299,596	5,140,455	11,328
旧共済組合を除く	25,587,929	17,925,736	2,367,679	294,891	4,988,550	11,073
旧　　法	2,392,118	1,548,701	275,925	62,027	494,616	10,849
厚生年金基金代行分除く	2,364,430	1,525,699	271,238	62,027	494,616	10,849
新　　法	23,106,747	16,318,944	2,090,459	229,587	4,467,757	・
（別掲）基礎年金	13,092,979	7,196,607	5,625,298	189,782	81,292	・
厚生年金基金代行分除く	21,437,943	14,760,565	1,980,034	229,587	4,467,757	・
船員保険（旧法）	89,064	58,091	1,295	3,277	26,177	224
旧共済組合計	802,279	621,210	24,205	4,705	151,906	255
旧　　法	446,299	391,001	3,340	3,036	48,668	255
新　　法	355,980	230,209	20,864	1,669	103,238	・
（別掲）基礎年金	195,291	135,018	58,355	1,700	218	・
国民年金　計	19,991,227	18,120,488	198,809	1,563,009	108,921	・
旧法拠出制	955,622	684,785	198,809	63,682	8,346	・
新法基礎年金	19,035,605	17,435,703	・	1,499,327	100,576	・
（再掲）基礎のみ	5,435,740	4,116,271	・	1,290,956	28,512	・
福祉年金	776	776	・	・	・	・
合　　計	46,382,211	36,668,210	2,590,692	1,862,605	5,249,377	11,328

第５表　制度別受給者平均年金月額

ア．平成 25 年 3 月末現在　（単位：円）

	総　数	老齢給付		障害年金	遺族給付	
		老齢年金	通算老齢年金		遺族年金	通算遺族年金
厚生年金保険　計	104,852	151,374	56,701	104,850	87,259	21,934
厚生年金基金代行分除く	100,369	142,124	55,893	104,850	87,259	21,934
旧共済組合を除く	104,110	150,652	56,562	104,664	86,910	21,978
旧　法	92,477	147,293	32,279	99,056	87,002	21,992
厚生年金基金代行分除く	91,407	145,106	31,731	99,056	87,002	21,992
新　法	104,879	150,740	58,135	105,221	86,732	・
厚生年金基金代行分除く	100,044	140,750	57,303	105,221	86,732	・
基礎または定額あり	117,703	162,138	65,382	・	・	・
基礎繰上げあり	71,380	132,438	51,751	・	・	・
基礎繰上げなし	121,624	163,219	67,394	・	・	・
基礎及び定額なし	46,697	76,790	11,721	・	・	・
船員保険（旧法）	173,108	239,886	30,061	172,817	131,047	21,298
旧共済組合計	144,901	180,058	74,411	121,080	100,774	20,178
旧　法	172,466	197,522	39,638	132,245	99,652	20,178
新　法	128,300	164,489	77,269	112,520	101,310	・
国民年金　計	54,972	54,856	18,561	73,479	80,534	・
旧法拠出制	33,255	40,411	18,561	73,895	38,400	・
新法基礎年金	56,835	55,637	・	73,461	88,601	・
（再掲）基礎のみ	56,074	52,039	・	73,752	85,379	・
福祉年金	33,575	33,575	・	・	・	・
合　計	90,702	97,230	51,597	79,956	87,173	21,934

注．平均年金月額には、基礎年金額を含む。

イ．平成 25 年 3 月新規裁定　（単位：円）

	総　数	老齢給付		障害年金	遺族給付	
		老齢年金	通算老齢年金		遺族年金	通算遺族年金
厚生年金保険　計	52,670	76,667	21,462	98,228	87,770	17,453
基金代行分除く	49,500	68,115	20,331	98,228	87,770	17,453
旧共済組合を除く	52,667	76,651	21,439	98,241	87,794	17,453
旧　法	24,338	128,309	14,888	90,763	81,469	17,465
厚生年金基金代行分除く	24,223	127,873	14,796	90,763	81,469	17,465
新　法	52,767	76,600	21,483	98,252	87,795	・
厚生年金基金代行分除く	49,585	68,039	20,344	98,252	87,795	・
基礎または定額あり	67,987	128,904	46,636	・	・	・
基礎繰上げあり	69,090	104,232	49,342	・	・	・
基礎繰上げなし	67,644	140,992	45,938	・	・	・
基礎及び定額なし	35,666	67,265	11,815	・	・	・
船員保険（旧法）	47,769	191,086	19,365	－	－	17,417
旧共済組合計	56,558	137,239	46,328	80,067	31,540	－
旧　法	76,301	171,855	3,854	－	105,658	－
新　法	53,090	108,393	51,734	80,067	24,802	・
国民年金　計	55,081	51,689	9,316	72,204	86,522	・
旧法拠出制	22,481	43,307	9,316	68,272	41,483	・
新法基礎年金	55,193	51,690	・	72,208	88,932	・
（再掲）基礎のみ	58,963	55,710	・	71,969	84,707	・
福祉年金	－	－	・	・	・	・
合　計	42,926	65,475	14,477	80,928	87,954	17,453

第６表　制度別年金受給権者数

ア．平成 25 年 3 月末現在　（単位：人）

	総　数	老齢給付		障害年金	遺族給付	
		老齢年金	通算老齢年金		遺族年金	通算遺族年金
厚生年金保険　計	34,052,528	15,233,006	12,861,976	564,321	5,338,062	55,163
旧三共済組合を除く	33,459,038	14,879,729	12,762,848	557,499	5,204,921	54,041
旧　法	2,254,313	877,194	715,707	87,615	520,774	53,023
新　法	31,161,046	13,982,324	12,043,543	467,958	4,667,221	・
（再掲）基礎あり	20,158,389	10,518,823	9,196,668	268,066	174,832	・
基礎または定額あり	22,137,934	11,742,900	10,395,034	・	・	・
基礎繰上げあり	1,681,466	400,330	1,281,136	・	・	・
基礎繰上げなし	20,456,468	11,342,570	9,113,898	・	・	・
基礎及び定額なし	3,887,933	2,239,424	1,648,509	・	・	・
船員保険（旧法）	43,679	20,211	3,598	1,926	16,926	1,018
旧共済組合計	593,490	353,277	99,128	6,822	133,141	1,122
旧　法	218,706	165,208	7,030	2,527	42,819	1,122
新　法	374,784	188,069	92,098	4,295	90,322	・
（再掲）基礎あり	271,138	182,652	85,529	2,739	218	・
国民年金　計	30,853,354	27,781,567	895,290	1,902,418	274,079	・
旧法拠出制	2,444,853	1,440,801	895,290	77,208	31,554	・
新法基礎年金	28,408,501	26,340,766	・	1,825,210	242,525	・
（再掲）基礎のみ	8,250,112	6,625,275	・	1,557,144	67,693	・
福祉年金	3,532	3,532	－	・	・	・
合　計	44,479,887	32,316,630	4,475,069	2,195,934	5,437,091	55,163

注．人数の合計は、厚生年金保険と同一の年金種別の基礎年金を併給している者の重複分を控除した数である。

イ．平成 25 年 3 月新規裁定　（単位：人）

	総　数	老齢給付		障害年金	遺族給付	
		老齢年金	通算老齢年金		遺族年金	通算遺族年金
厚生年金保険　計	172,035	67,232	72,792	2,881	29,121	9
旧三共済組合を除く	171,934	67,221	72,727	2,876	29,101	9
旧　法	500	37	449	4	3	7
新　法	171,416	67,181	72,265	2,872	29,098	・
（再掲）基礎あり	22,486	4,534	14,491	1,426	2,035	・
基礎または定額あり	27,499	7,696	19,803	・	・	・
基礎繰上げあり	6,223	2,321	3,902	・	・	・
基礎繰上げなし	21,276	5,375	15,901	・	・	・
基礎及び定額なし	111,947	59,485	52,462	・	・	・
船員保険（旧法）	18	3	13	－	－	2
旧共済組合計	101	11	65	5	20	－
旧　法	13	5	7	－	1	－
新　法	88	6	58	5	19	・
（再掲）基礎あり	47	1	43	2	1	・
国民年金　計	52,213	42,462	107	6,836	2,808	・
旧法拠出制	329	7	107	6	209	・
新法基礎年金	51,884	42,455	・	6,830	2,599	・
（再掲）基礎のみ	29,398	23,430	・	5,404	564	・
福祉年金	－	－	・	・	・	・
合　計	201,715	105,159	58,365	8,289	29,893	9

第７表　制度別受給権者年金総額

平成 25 年 3 月末現在　　（単位：百万円）

	総　　数	老齢給付		障害年金	遺族給付	
		老齢年金	通算老齢年金		遺族年金	通算遺族年金
厚生年金保険　計	27,906,071	19,581,727	2,570,325	450,548	5,289,034	14,437
厚生年金基金代行分除く	26,008,653	17,809,984	2,444,650	450,548	5,289,034	14,437
旧共済組合を除く	27,092,767	18,957,936	2,544,810	443,745	5,132,108	14,167
旧　　法	2,483,015	1,550,464	276,751	102,454	539,438	13,908
厚生年金基金代行分除く	2,455,284	1,527,428	272,056	102,454	539,438	13,908
新　　法	24,519,763	17,349,308	2,266,761	337,483	4,566,211	・
（別掲）基礎年金	13,790,662	7,412,216	6,020,065	221,293	137,088	・
厚生年金基金代行分除く	22,650,076	15,600,600	2,145,782	337,483	4,566,211	・
船員保険（旧法）	89,989	58,165	1,298	3,808	26,460	259
旧共済組合計	813,304	623,791	25,514	6,803	156,926	270
旧　　法	449,575	391,419	3,344	3,812	50,729	270
新　　法	363,729	232,371	22,170	2,991	106,196	・
（別掲）基礎年金	202,014	136,973	62,573	2,245	222	・
国民年金　計	20,336,159	18,263,471	199,345	1,670,296	203,046	・
旧法拠出制	978,837	697,046	199,345	68,144	14,302	・
新法基礎年金	19,357,322	17,566,425	・	1,602,152	188,744	・
（再掲）基礎のみ	5,558,024	4,133,305	・	1,373,064	51,656	・
福祉年金	1,423	1,423	・	・	・	・
合　　計	48,243,653	37,846,621	2,769,670	2,120,844	5,492,080	14,437

第８表　制度別受給権者平均年金月額

ア．平成 25 年 3 月末現在　（単位：円）

	総　数	老齢給付		障害年金	遺族給付	
		老齢年金	通算老齢年金		遺族年金	通算遺族年金
厚生年金保険　計	102,535	148,422	56,063	99,542	84,712	21,810
厚生年金基金代行分除く	97,891	138,729	55,249	99,542	84,712	21,810
旧共済組合を除く	101,825	147,685	55,923	99,408	84,362	21,846
旧　法	91,788	147,294	32,224	97,447	86,320	21,859
厚生年金基金代行分除く	90,762	145,106	31,677	97,447	86,320	21,859
新　法	102,453	147,576	57,339	99,506	83,978	・
厚生年金基金代行分除く	97,453	137,154	56,502	99,506	83,978	・
基礎または定額あり	115,277	160,201	64,527	・	・	・
基礎繰上げあり	70,737	132,353	51,483	・	・	・
基礎繰上げなし	118,938	161,184	66,361	・	・	・
基礎及び定額なし	51,967	81,377	12,016	・	・	・
船員保険（旧法）	171,687	239,824	30,053	164,760	130,274	21,166
旧共済組合計	142,563	179,454	74,052	110,526	98,359	20,072
旧　法	171,301	197,438	39,640	125,721	98,728	20,072
新　法	125,793	163,657	76,679	101,585	98,184	・
国民年金　計	54,927	54,783	18,555	73,166	61,736	・
旧法拠出制	33,364	40,316	18,555	73,551	37,771	・
新法基礎年金	56,783	55,574	・	73,149	64,854	・
（再掲）基礎のみ	56,141	51,989	・	73,482	63,591	・
福祉年金	33,575	33,575	・	・	・	・
合　計	90,385	97,593	51,576	80,484	84,176	21,810

注．平均年金月額には、基礎年金額を含む。

イ．平成 25 年 3 月新規裁定　（単位：円）

	総　数	老齢給付		障害年金	遺族給付	
		老齢年金	通算老齢年金		遺族年金	通算遺族年金
厚生年金保険　計	58,726	85,701	21,364	97,979	85,974	16,157
厚生年金基金代行分除く	53,446	73,493	20,159	97,979	85,974	16,157
旧共済組合を除く	58,730	85,692	21,342	98,006	86,018	16,157
旧　法	24,301	128,309	14,888	90,763	81,469	15,798
厚生年金基金代行分除く	24,186	127,873	14,796	90,763	81,469	15,798
新　法	58,832	85,664	21,382	98,016	86,018	・
厚生年金基金代行分除く	53,532	73,447	20,169	98,016	86,018	・
基礎または定額あり	69,611	131,764	45,457	・	・	・
基礎繰上げあり	70,633	106,281	49,428	・	・	・
基礎繰上げなし	69,313	142,768	44,483	・	・	・
基礎及び定額なし	48,112	79,700	12,295	・	・	・
船員保険（旧法）	47,769	191,086	19,365	－	－	17,417
旧共済組合計	52,737	137,239	45,511	82,787	22,233	－
旧　法	76,301	171,855	3,854	－	105,658	－
新　法	49,256	108,393	50,538	82,787	17,842	・
国民年金　計	54,783	51,690	9,316	72,181	60,926	・
旧法拠出制	29,929	43,307	9,316	68,272	38,933	・
新法基礎年金	54,940	51,691	・	72,185	62,694	・
（再掲）基礎のみ	58,802	55,702	・	71,968	61,441	・
福祉年金	－	－	・	・	・	・
合　計	58,695	73,752	14,835	81,014	85,182	16,157

第９表　障害等級別障害年金受給（権）者状況

平成 25 年 3 月末現在

		受給権者				受給者			
		件数	年金総額	(別掲)基礎年金	平均年金月額	件数	年金総額	(別掲)基礎年金	平均年金月額
		人	百万円	百万円	円	人	百万円	百万円	円
厚生年金保険	計	564,321	450,548	223,538	99,542	390,302	299,596	191,482	104,850
職務／公務上を除く	計	563,104	447,958	223,452	99,361	389,171	297,083	191,405	104,600
	１級	73,455	75,403	62,438	156,378	67,007	69,079	56,915	156,692
	２級	230,961	174,720	161,014	121,137	189,078	135,528	134,490	119,007
	３級	258,688	197,835	・	63,730	133,086	92,476	・	57,905
職務／公務上		1,217	2,590	86	183,197	1,131	2,513	76	190,786
国民年金	計	1,902,418	1,670,296	・	73,166	1,772,635	1,563,009	・	73,479
	１級	755,851	749,731	・	82,659	733,078	727,280	・	82,674
	２級	1,146,567	920,566	・	66,907	1,039,557	835,729	・	66,994

注．平均年金月額には、基礎年金月額を含む。

平成 25 年 3 月新規裁定

		受給権者				受給者			
		件数	年金総額	(別掲)基礎年金	平均年金月額	件数	年金総額	(別掲)基礎年金	平均年金月額
		人	百万円	百万円	円	人	百万円	百万円	円
厚生年金保険	計	2,881	2,137	1,250	97,979	2,785	2,056	1,227	98,228
職務／公務上を除く	計	2,881	2,137	1,250	97,979	2,785	2,056	1,227	98,228
	１級	294	314	298	173,497	290	311	294	173,860
	２級	1,136	816	952	129,694	1,111	789	933	129,184
	３級	1,451	1,007	・	57,849	1,384	955	・	57,530
職務／公務上		－	－	－	－	－	－	－	－
国民年金	計	6,836	5,921	・	72,181	6,774	5,869	・	72,204
	１級	1,558	1,569	・	83,938	1,548	1,559	・	83,951
	２級	5,278	4,352	・	68,711	5,226	4,310	・	68,724

第１表　都道府県別適用状況、標準報酬月額の平均、賞与支払状況

都道府県別	事業所数			船舶所有者数	被保険者数										標準報酬月額の平均														
					合計			船員を除く合計			一般男子	女子	坑内員	船員	全被保険者							厚生年金基金非加入者					厚生年金基金加入者		
		（再掲）厚生年金基金加入	（再掲）育児休業あり			（再掲）高齢任意	（再掲）育児休業		（再掲）厚生年金基金加入	（再掲）高齢任意					平均	船員を除く平均	一般男子	女子	坑内員	船員	（再掲）高齢任意	平均	船員を除く平均	一般男子	女子	坑内員	平均	一般男子	女子
															円	円	円	円	円	円	円	円	円	円	円	円	円	円	円
平成 24 年10月	1,751,197	105,852	62,901	4,719	34,989,546	771	178,430	34,934,601	4,250,388	771	22,385,769	12,548,226	606	54,945	307,015	306,899	348,369	232,916	346,175	380,724	205,717	304,945	304,810	347,361	231,260	348,573	321,983	355,013	247,216
11月	1,751,577	105,484	64,604	4,690	34,990,036	746	185,993	34,936,023	4,238,548	746	22,379,209	12,556,215	599	54,013	306,662	306,547	348,004	232,656	346,648	381,160	205,874	304,585	304,450	346,981	230,993	349,094	321,733	354,773	247,052
12月	1,751,060	105,176	65,968	4,615	34,958,992	722	193,539	34,906,511	4,228,810	722	22,355,914	12,550,000	597	52,481	306,494	306,381	347,826	232,552	346,968	381,118	206,596	304,412	304,281	346,796	230,887	349,505	321,620	354,649	246,987
平成 25 年 1月	1,752,081	104,928	67,514	4,584	34,893,639	708	201,304	34,841,576	4,211,671	708	22,316,633	12,524,353	590	52,063	306,344	306,231	347,666	232,399	346,898	381,612	203,763	304,244	304,112	346,614	230,725	349,342	321,644	354,654	246,959
2月	1,752,911	104,680	69,138	4,565	34,858,636	699	208,730	34,806,299	4,200,418	699	22,295,530	12,510,179	590	52,337	306,218	306,107	347,501	232,332	346,627	380,088	208,309	304,119	303,989	346,444	230,661	349,060	321,535	354,535	246,896
3月	1,753,610	103,965	70,344	4,582	34,717,319	676	214,288	34,664,806	4,167,938	676	22,225,683	12,438,533	590	52,513	306,131	306,022	347,421	232,046	346,458	378,687	209,402	304,067	303,938	346,397	230,351	349,076	321,264	354,277	246,816
北海道	79,575	3,243	1,590	280	1,119,328	14	3,535	1,116,843	105,031	14	697,594	419,015	234	2,485	263,440	263,128	295,252	209,600	345,256	403,849	197,571	261,250	260,900	293,961	206,491	345,256	284,586	307,087	242,237
青森	14,985	575	563	114	262,497	2	1,096	261,600	18,058	2	148,988	112,612		897	232,013	231,649	265,532	186,821		338,138	190,000	229,485	229,085	263,219	185,346		266,229	291,467	213,693
岩手	16,296	1,197	624	28	274,333	2	1,165	274,020	34,181	2	162,316	111,704		313	236,284	236,056	266,800	191,383		435,367	240,000	231,940	231,674	263,343	190,396		266,803	284,442	204,933
宮城	29,837	1,614	1,054	116	486,318	7	2,347	485,136	53,874	7	309,596	175,539	1	1,182	271,685	271,351	307,149	208,216	190,000	408,685	186,286	269,203	268,821	306,233	206,084	190,000	291,610	313,422	232,017
秋田	14,041	1,063	470	37	219,068	1	953	218,898	34,046	1	126,908	91,986	4	170	234,375	234,336	265,034	191,972	494,500	284,753	300,000	229,725	229,674	261,588	187,947	620,000	259,648	281,302	219,163
山形	16,326	859	625	39	267,815	3	1,255	267,701	22,888	3	157,899	109,777	25	114	245,137	245,138	280,177	194,711	373,200	242,930	118,667	242,616	242,616	278,146	191,566	373,200	272,119	301,717	228,749
福島	28,442	1,283	877	56	426,753	4	2,144	426,294	44,648	4	250,921	175,372	1	459	254,435	254,380	290,945	202,062	340,000	305,852	146,500	251,835	251,770	289,092	198,799	340,000	276,687	306,292	231,275
茨城	25,759	1,526	1,175	36	491,420	11	2,705	490,719	62,140	11	313,069	177,648	2	701	289,342	289,263	327,508	221,867	150,000	344,265	185,273	285,710	285,615	323,490	220,028	150,000	314,429	353,886	235,764
栃木	21,979	1,414	911		382,592	7	2,032	382,592	43,541	7	239,657	142,921	14		282,637	282,637	321,067	218,188	372,143		164,286	280,221	280,221	319,477	215,645	372,143	301,451	332,700	240,317
群馬	25,373	1,412	998		435,182	6	2,277	435,182	63,093	6	281,196	153,985	1		281,725	281,725	317,430	216,522	160,000		304,000	279,587	279,587	315,265	214,662	160,000	294,333	330,088	227,665
埼玉	58,836	3,274	2,061	1	1,004,684	39	5,193	1,004,682	143,752	39	649,520	355,142	20	2	301,095	301,094	340,101	229,754	292,000	480,000	207,846	297,925	297,924	337,454	227,379	292,000	320,078	355,039	245,729
千葉	45,469	3,097	1,642	94	791,080	29	4,543	790,007	97,198	29	483,767	306,238	2	1,073	296,764	296,855	336,805	233,745	300,000	229,773	178,069	293,825	293,924	334,357	232,278	300,000	317,745	352,468	246,400
東京	289,210	23,171	15,985	180	9,798,943	210	75,978	9,793,369	1,262,456	210	6,406,557	3,386,679	133	5,574	351,196	351,125	397,099	264,157	368,797	474,615	233,790	350,754	350,673	398,525	263,611	377,542	354,179	388,391	268,741
神奈川	78,577	4,192	3,080	107	1,522,990	54	8,393	1,520,626	191,887	54	1,044,788	475,831	7	2,364	333,814	333,644	370,514	252,687	400,000	443,453	223,593	332,861	332,664	370,065	252,033	400,000	340,428	373,488	257,709
新潟	35,310	2,078	1,526	40	653,955	2	4,120	653,494	53,914	2	420,676	232,817	1	461	275,007	274,924	311,427	208,968	98,000	392,243	209,000	274,008	273,918	311,474	207,040		286,119	310,939	233,148
富山	16,860	1,270	876	27	315,100		1,991	314,963	38,481		200,481	114,482		137	285,033	285,027	325,443	214,251		297,358		284,363	284,356	326,486	212,287		289,847	318,440	230,297
石川	18,314	1,218	871	131	288,192	6	1,784	287,760	47,402	6	176,529	111,230	1	432	272,109	272,073	310,246	211,487	560,000	295,870	262,667	267,341	267,290	305,798	208,758	560,000	296,325	330,683	227,917
福井	14,524	906	705	96	207,047	3	1,534	206,641	22,360	3	120,103	86,538		406	265,399	265,438	307,835	206,595		245,901	306,000	260,062	260,093	303,271	204,620		309,483	336,543	233,677
山梨	12,635	890	444		163,877	4	829	163,877	21,755	4	101,059	62,818			280,756	280,756	321,232	215,640			252,000	273,643	273,643	313,894	214,914		327,222	358,213	223,989
長野	31,701	2,476	1,172		496,398	9	2,794	496,398	80,758	9	310,277	186,118	3		280,467	280,467	320,208	214,216	186,667		119,556	276,345	276,345	317,780	210,573	186,667	301,683	331,408	237,185
岐阜	27,307	1,236	984		449,500	8	2,332	449,500	39,392	8	291,213	158,235	52		283,183	283,183	322,242	211,274	358,038		230,500	280,656	280,656	320,086	209,976	358,038	309,490	342,480	228,052
静岡	51,680	2,778	2,044	106	905,465	8	5,086	903,996	127,220	8	585,590	318,406		1,469	297,029	296,864	337,897	221,400		398,314	227,500	293,196	292,998	335,320	220,075		320,472	351,358	232,810
愛知	99,428	5,364	3,697	81	2,152,613	19	12,199	2,151,760	220,444	19	1,515,029	636,731		853	323,926	323,899	362,599	231,815		392,211	179,158	322,878	322,847	362,824	231,280		333,110	360,827	238,127
三重	22,772	1,206	847	75	342,376	6	2,026	341,378	32,725	6	209,551	131,827		998	286,230	285,871	328,070	218,793		408,918	205,000	282,985	282,578	326,189	217,663		316,933	341,995	236,779
滋賀	16,267	815	709		254,137	7	1,833	254,137	28,836	7	157,981	96,156			287,505	287,505	329,831	217,964			192,857	284,023	284,023	327,294	211,867		314,706	350,680	261,989
京都	40,188	1,821	1,400	18	619,805	17	3,972	619,737	77,570	17	388,963	230,774		68	297,475	297,481	335,712	233,044		242,441	153,294	294,701	294,707	333,262	229,053		316,867	353,365	259,568
大阪	147,615	9,089	5,258	120	3,078,621	59	17,391	3,075,934	410,253	59	2,066,075	1,009,847	12	2,687	324,153	324,077	362,921	244,604	427,500	411,378	205,356	323,877	323,788	363,004	245,154	410,000	325,954	362,410	240,631
兵庫	66,671	3,495	2,311	285	1,071,152	23	6,250	1,068,174	133,707	23	679,274	388,896	4	2,978	298,541	298,227	336,724	230,984	302,500	411,207	156,957	295,810	295,442	334,050	228,442	266,667	317,684	355,068	249,356
奈良	13,935	786	403	1	171,977	6	993	171,975	18,686	6	102,520	69,452	3	2	277,631	277,632	310,325	229,363	523,333	219,000	207,333	274,466	274,467	306,915	226,990	523,333	303,596	337,381	249,847
和歌山	13,660	475	383	50	172,462	4	812	172,026	18,791	4	105,418	66,608		436	266,547	266,409	301,225	211,307		321,032	201,000	262,521	262,354	297,777	203,431		299,475	335,191	261,238
鳥取	8,738	614	442	52	126,613		964	125,975	19,160		71,125	54,849	1	638	240,821	239,491	270,305	199,528	530,000	503,373		236,195	234,599	265,937	194,779	530,000	266,765	293,296	228,158
島根	11,532	951	546	92	166,024		1,151	165,031	23,666		96,059	68,967	5	993	244,868	244,415	277,230	198,706	303,600	320,054		240,190	239,629	274,398	193,125	303,600	273,005	292,321	238,470
岡山	31,033	1,569	1,170	125	452,060	7	2,946	450,850	56,405	7	265,150	185,672	28	1,210	266,950	266,674	303,434	214,174	308,857	369,828	309,429	263,358	263,031	300,336	211,560	316,667	292,151	322,847	235,927
広島	44,016	2,558	1,581	319	738,399	16	4,035	735,427	95,754	16	474,521	260,904	2	2,972	284,992	284,673	322,269	216,297	210,000	363,954	212,500	283,081	282,705	321,535	214,676	200,000	297,823	326,708	229,535
山口	19,121	1,139	652	196	306,960		1,729	304,719	41,880		182,889	121,830		2,241	270,062	269,235	308,188	210,761		382,508		267,023	266,038	305,897	206,572		289,301	322,312	237,777
徳島	13,469	1,470	462	139	165,270	1	1,003	163,870	31,492	1	95,048	68,822		1,400	255,070	254,676	286,390	210,877		301,203	126,000	249,101	248,550	281,251	205,049		280,425	306,330	238,431
香川	16,306	1,097	642	99	256,142	6	1,439	255,157	29,394	6	160,450	94,707		985	275,059	274,827	312,594	210,842		335,299	167,000	272,462	272,187	311,504	207,202		295,097	320,347	243,083
愛媛	21,834	1,268	681	290	330,788	11	1,574	326,655	33,012	11	203,053	123,598	4	4,133	265,154	263,561	300,225	203,329	210,000	391,062	191,818	263,141	261,341	299,737	200,914	220,000	283,308	303,950	232,301
高知	11,212	804	490	118	158,343	4	1,039	157,426	16,072	4	87,061	70,365		917	247,589	247,389	279,664	207,457		281,924	278,000	243,599	243,350	276,348	206,244		282,916	299,928	228,539
福岡	74,538	2,436	2,879	151	1,241,008	23	6,747	1,239,001	80,322	23	769,883	469,090	28	2,007	276,312	276,128	313,845	214,227	262,500	390,173	187,913	275,524	275,325	313,672	213,597	262,500	287,709	316,084	225,359
佐賀	11,097	422	556	47	176,097		1,099	175,765	13,999		99,660	76,105		332	243,365	243,180	280,237	194,655		341,096		241,671	241,467	278,816	194,252		262,979	293,969	200,831
長崎	19,787	662	661	251	273,842	7	1,408	270,996	22,509	7	155,249	115,746	1	2,846	245,151	244,131	278,192	198,445	240,000	342,299	158,000	242,313	241,168	275,403	195,314		276,842	308,757	233,353
熊本	23,358	1,209	1,055	159	361,586	10	2,294	360,333	37,777	10	201,642	158,691		1,253	244,727	244,439	279,336	200,095		327,561	164,600	241,778	241,445	277,575	196,797		270,001	292,783	233,099
大分	17,540	1,002	624	92	251,353	5	1,289	250,394	27,953	5	150,203	100,191		959	248,302	247,963	280,184	199,657		336,936	202,400	244,997	244,601	276,626	196,810		274,717	308,038	222,891
宮崎	15,286	945	640	116	246,910	2	1,400	245,666	26,554	2	140,556	105,110		1,244	246,662	246,703	286,271	193,790		238,741	213,000	245,227	245,264	285,405	192,320		258,575	293,045	206,872
鹿児島	24,203	1,276	840	116	352,181	6	1,837	350,751	38,089	6	204,185	146,566		1,430	243,157	242,681	275,943	196,344		359,878	146,000	240,436	239,889	273,942	194,129		265,601	290,334	218,787
沖縄	16,968	720	1,138	102	288,063	8	2,772	287,371	24,813	8	165,434	121,936	1	692	229,610	229,366	258,085	190,400	530,000	331,026	200,500	226,378	226,102	255,096	187,357	530,000	263,905	287,493	226,212

注　１．事業所数のうち任意包括適用事業所数 85,819　、任意単独適用事業所数は 296 である。
２．被保険者数のうち任意包括適用被保険者数は 275,126 人、任意単独適用被保険者数は 543 人である。
３．厚生年金基金加入者数の内訳は、一般男子 2,887,508 人、女子 1,280,407 人、坑内員 23 人である。
４．標準報酬月額の平均については、厚生年金基金非加入者の平均は、厚生年金基金非加入の一般男子、女子、坑内員、船員及び任意継続の平均であり、厚生年金基金加入者の平均は、厚生年金基金加入の一般男子、女子及び坑内員の平均である。

第１表(続)　都道府県別適用状況、標準報酬月額の平均、賞与支払状況

都道府県別	賞与支払状況													
	事業所数	船舶所有者数	被保険者数						標準賞与額の平均					
			合計	船員を除く合計	一般男子	女子	坑内員	船員	平均	船員を除く平均	一般男子	女子	坑内員	船員
									円	円	円	円	円	円
平成 24 年10月	32,731	25	625,608	625,343	432,667	192,677	-1	265	206,344	206,353	228,778	156,024	5,407,000	186,491
11月	23,858	31	470,446	470,020	324,332	145,691	-3	426	309,425	309,087	348,744	220,799	-38,333	681,394
12月	546,106	1,675	20,387,210	20,361,923	13,560,235	6,801,254	434	25,287	480,839	480,833	553,688	335,586	327,161	485,629
平成 25 年 1月	175,242	15	3,161,087	3,161,010	1,990,635	1,170,294	81	77	324,272	324,274	363,738	257,136	467,840	259,623
2月	43,433	7	713,663	713,571	459,101	254,255	215	92	279,425	279,431	316,824	211,991	183,912	231,685
3月	51,345	86	1,775,257	1,773,382	1,087,064	686,289	29	1,875	216,967	216,941	259,137	150,105	183,000	241,241
北海道	3,573	13	91,190	90,842	53,654	37,188		348	175,087	174,776	212,638	120,150		256,210
青森	596	2	14,607	14,568	6,963	7,605		39	153,616	152,694	180,261	127,454		498,385
岩手	725	1	18,606	18,590	9,745	8,845		16	139,005	139,014	168,520	106,505		128,875
宮城	905	5	28,212	28,165	18,482	9,683		47	180,168	179,452	200,811	138,684		609,447
秋田	560		13,973	13,973	6,655	7,318			125,462	125,462	154,978	98,620		
山形	617	1	16,678	16,672	8,867	7,805		6	154,840	154,809	189,181	115,760		242,667
福島	953		24,819	24,819	14,281	10,538			149,883	149,883	179,230	110,113		
茨城	631	1	17,996	17,941	9,805	8,136		55	171,821	171,101	214,004	119,398		406,673
栃木	575		25,229	25,229	14,900	10,329			152,401	152,401	175,810	118,633		
群馬	765		23,942	23,942	14,214	9,728			149,721	149,721	174,673	113,262		
埼玉	1,743		52,405	52,405	32,896	19,509			210,925	210,925	259,600	128,849		
千葉	1,109	5	34,102	34,027	22,207	11,820		75	182,544	182,712	201,813	146,825		106,467
東京	9,729	9	443,058	442,581	285,393	157,177	11	477	325,923	326,086	379,400	229,290	179,636	175,419
神奈川	2,062	3	64,346	64,317	41,500	22,817		29	211,361	211,384	243,821	152,387		160,000
新潟	1,187		30,487	30,487	18,232	12,255			170,323	170,323	204,754	119,099		
富山	493		12,436	12,436	7,452	4,984			231,972	231,972	296,452	135,562		
石川	546		14,433	14,433	8,750	5,683			167,770	167,770	199,783	118,480		
福井	385		10,797	10,797	5,395	5,402			163,376	163,376	202,037	124,765		
山梨	351		9,371	9,371	4,899	4,472			152,757	152,757	196,472	104,869		
長野	950		29,201	29,201	16,348	12,852	1		176,435	176,435	216,924	124,931	200,000	
岐阜	592		21,287	21,287	12,408	8,879			185,045	185,045	200,868	162,933		
静岡	1,399	1	47,898	47,870	27,058	20,812		28	147,800	147,824	179,951	106,056		105,393
愛知	2,476	1	101,749	101,743	74,081	27,662		6	219,894	219,897	241,692	161,530		165,833
三重	661	2	21,810	21,765	13,887	7,878		45	181,280	181,551	217,781	117,685		50,044
滋賀	475		11,361	11,361	6,507	4,854			179,585	179,585	218,914	126,862		
京都	939		28,459	28,459	16,907	11,552			204,511	204,511	239,886	152,738		
大阪	3,362	6	173,628	173,602	110,923	62,679		26	208,196	208,212	253,073	128,821		104,731
兵庫	1,507	5	55,661	55,499	33,651	21,848		162	218,303	218,014	252,006	165,659		317,154
奈良	306		10,915	10,915	5,825	5,090			191,041	191,041	238,189	137,084		
和歌山	399	1	11,035	11,034	6,251	4,783		1	139,864	139,866	158,443	115,587		120,000
鳥取	263		7,659	7,659	3,879	3,780			115,604	115,604	140,759	89,791		
島根	410		9,444	9,444	4,280	5,164			127,515	127,515	150,965	108,079		
岡山	782		21,773	21,773	11,647	10,109	17		158,899	158,899	181,953	132,294	184,176	
広島	1,503	3	50,912	50,883	30,896	19,987		29	192,910	192,891	234,479	128,604		225,345
山口	664	5	17,465	17,395	9,996	7,399		70	176,189	176,742	220,051	118,231		38,957
徳島	289		7,932	7,932	3,368	4,564			181,902	181,902	231,271	145,470		
香川	447	1	14,655	14,649	9,140	5,509		6	161,693	161,700	188,083	117,929		142,667
愛媛	565	3	15,074	14,961	9,860	5,101		113	203,878	202,493	242,455	125,249		387,186
高知	305	2	6,641	6,628	3,865	2,763		13	190,702	189,512	239,444	119,666		797,000
福岡	1,898	7	69,418	69,189	45,017	24,172		229	146,247	146,144	157,733	124,561		177,231
佐賀	300		9,565	9,565	5,367	4,198			133,368	133,368	163,054	95,415		
長崎	581	3	12,550	12,539	6,149	6,390		11	148,050	147,970	198,640	99,212		239,364
熊本	687		18,700	18,700	9,833	8,867			152,871	152,871	180,508	122,224		
大分	541	2	10,946	10,928	5,197	5,731		18	151,590	150,371	183,530	120,303		891,500
宮崎	466		11,982	11,982	6,728	5,254			126,133	126,133	156,806	86,855		
鹿児島	629	3	15,193	15,181	7,020	8,161		12	112,066	111,694	147,155	81,192		581,833
沖縄	444	1	15,657	15,643	6,686	8,957		14	117,181	117,158	182,562	68,336		142,857

第２表　標準報酬月額別被保険者数

標準報酬月額	合計	割合(%)	船員を除く合計	割合(%)	一般男子	女子	坑内員	船員
	標準報酬月額別被保険者数							
万円								
総　計	34,717,319	100.00	34,664,806	100.00	22,225,683	12,438,533	590	52,513
9.8	447,245	1.29	446,357	1.29	228,835	217,520	2	888
10.4	88,217	0.25	88,099	0.25	22,192	65,907		118
11.0	170,683	0.49	170,544	0.49	40,714	129,830		139
11.8	328,427	0.95	327,917	0.95	85,068	242,846	3	510
12.6	410,127	1.18	409,640	1.18	94,329	315,311		487
小　計	1,444,699	4.16	1,442,557	4.16	471,138	971,414	5	2,142
13.4	555,882	1.60	555,566	1.60	137,607	417,959		316
14.2	647,882	1.87	647,670	1.87	164,976	482,694		212
15.0	953,512	2.75	952,732	2.75	310,123	642,605	4	780
16.0	1,004,153	2.89	1,003,945	2.90	312,919	691,020	6	208
17.0	1,049,335	3.02	1,048,918	3.03	360,504	688,413	1	417
小　計	4,210,764	12.13	4,208,831	12.14	1,286,129	2,922,691	11	1,933
18.0	1,151,822	3.32	1,151,042	3.32	449,190	701,844	8	780
19.0	1,111,975	3.20	1,111,528	3.21	447,138	664,377	13	447
20.0	1,975,799	5.69	1,974,339	5.70	936,446	1,037,880	13	1,460
22.0	2,380,124	6.86	2,378,651	6.86	1,214,437	1,164,194	20	1,473
24.0	2,300,164	6.63	2,298,232	6.63	1,318,743	979,468	21	1,932
小　計	8,919,884	25.69	8,913,792	25.71	4,365,954	4,547,763	75	6,092
26.0	2,304,053	6.64	2,301,691	6.64	1,474,265	827,389	37	2,362
28.0	2,012,404	5.80	2,010,110	5.80	1,382,741	627,325	44	2,294
30.0	1,962,477	5.65	1,959,055	5.65	1,425,518	533,482	55	3,422
32.0	1,622,856	4.67	1,620,569	4.67	1,237,230	383,298	41	2,287
34.0	1,427,351	4.11	1,424,808	4.11	1,127,292	297,398	118	2,543
小　計	9,329,141	26.87	9,316,233	26.88	6,647,046	2,668,892	295	12,908
36.0	1,348,454	3.88	1,345,419	3.88	1,094,228	251,164	27	3,035
38.0	1,380,184	3.98	1,376,894	3.97	1,152,872	224,002	20	3,290
41.0	1,477,870	4.26	1,473,789	4.25	1,258,571	215,193	25	4,081
44.0	1,148,251	3.31	1,144,940	3.30	1,005,833	139,073	34	3,311
47.0	909,728	2.62	906,933	2.62	813,057	93,849	27	2,795
小　計	6,264,487	18.04	6,247,975	18.02	5,324,561	923,281	133	16,512
50.0	837,395	2.41	834,769	2.41	742,509	92,237	23	2,626
53.0	596,870	1.72	594,860	1.72	546,702	48,142	16	2,010
56.0	490,559	1.41	488,960	1.41	450,814	38,140	6	1,599
59.0	433,386	1.25	432,154	1.25	394,004	38,144	6	1,232
62.0	2,190,134	6.31	2,184,675	6.30	1,996,826	187,829	20	5,459
小　計	4,548,344	13.10	4,535,418	13.08	4,130,855	404,492	71	12,926

第３表　標準賞与額別被保険者数

標準賞与額	合計	割合(%)	船員を除く合計	割合(%)	一般男子	女子	坑内員	船員
	標準賞与額別被保険者数							
総計	1,775,257	100.00	1,773,382	100.00	1,087,064	686,289	29	1,875
万円以上　万円未満								
0.1 ～ 5	368,029	20.73	367,712	20.74	172,921	194,791		317
5 ～ 10	375,691	21.16	375,452	21.17	207,722	167,728	2	239
10 ～ 15	261,881	14.75	261,751	14.76	155,417	106,329	5	130
15 ～ 20	175,494	9.89	175,234	9.88	108,910	66,315	9	260
20 ～ 25	136,030	7.66	135,841	7.66	93,437	42,392	12	189
小計	1,317,125	74.19	1,315,990	74.21	738,407	577,555	28	1,135
25 ～ 30	88,228	4.97	88,015	4.96	61,444	26,570	1	213
30 ～ 35	73,667	4.15	73,501	4.14	53,428	20,073		166
35 ～ 40	49,346	2.78	49,272	2.78	35,903	13,369		74
40 ～ 45	39,013	2.20	38,941	2.20	28,912	10,029		72
45 ～ 50	27,856	1.57	27,816	1.57	21,319	6,497		40
小計	278,110	15.67	277,545	15.65	201,006	76,538	1	565
50 ～ 55	26,263	1.48	26,227	1.48	20,138	6,089		36
55 ～ 60	17,458	0.98	17,433	0.98	13,678	3,755		25
60 ～ 65	16,210	0.91	16,186	0.91	12,781	3,405		24
65 ～ 70	11,712	0.66	11,697	0.66	9,565	2,132		15
70 ～ 75	10,950	0.62	10,934	0.62	9,012	1,922		16
小計	82,593	4.65	82,477	4.65	65,174	17,303		116
75 ～ 80	8,459	0.48	8,448	0.48	6,947	1,501		11
80 ～ 85	8,933	0.50	8,929	0.50	7,454	1,475		4
85 ～ 90	6,153	0.35	6,151	0.35	5,111	1,040		2
90 ～ 95	6,002	0.34	5,999	0.34	5,025	974		3
95 ～ 100	4,738	0.27	4,736	0.27	3,968	768		2
小計	34,285	1.93	34,263	1.93	28,505	5,758		22
100 ～ 105	6,807	0.38	6,806	0.38	5,617	1,189		1
105 ～ 110	3,528	0.20	3,526	0.20	3,003	523		2
110 ～ 115	3,777	0.21	3,777	0.21	3,178	599		
115 ～ 120	2,634	0.15	2,632	0.15	2,231	401		2
120 ～ 125	3,293	0.19	3,293	0.19	2,770	523		
小計	20,039	1.13	20,034	1.13	16,799	3,235		5
125 ～ 130	1,979	0.11	1,977	0.11	1,671	306		2
130 ～ 135	2,571	0.14	2,570	0.14	2,201	369		1
135 ～ 140	1,726	0.10	1,725	0.10	1,437	288		1
140 ～ 145	1,873	0.11	1,873	0.11	1,542	331		
145 ～ 150	1,436	0.08	1,436	0.08	1,225	211		
小計	9,585	0.54	9,581	0.54	8,076	1,505		4
150 ～	33,520	1.89	33,492	1.89	29,097	4,395		28

第４表　都道府県別年金受給権者状況（厚生年金保険計）

（月末現在）

都道府県別	合計			老齢年金			通算老齢年金			障害年金			遺族年金			通算遺族年金	
	件数	年金額	（別掲）基礎年金額	件数	年金額	（別掲）基礎年金額	件数	年金額	（別掲）基礎年金額	件数	年金額	（別掲）基礎年金額	件数	年金額	（別掲）基礎年金額	件数	年金額
		千円	千円		千円	千円		千円	千円		千円	千円		千円	千円		千円
平成 24 年10月	33,653,073	27,895,648,210	13,566,271,211	15,096,539	19,601,009,073	7,330,745,792	12,651,990	2,579,437,766	5,884,683,790	559,838	449,591,854	220,680,992	5,287,316	5,250,613,243	130,160,636	57,390	14,996,274
11月	33,737,965	27,910,312,205	13,639,159,762	15,128,706	19,608,469,318	7,367,525,652	12,694,059	2,578,410,407	5,918,787,732	560,670	449,796,544	221,237,101	5,297,518	5,258,735,640	131,609,278	57,012	14,900,297
12月	33,809,900	27,914,602,601	13,707,470,281	15,154,470	19,607,348,973	7,401,969,472	12,730,357	2,576,502,179	5,950,635,894	561,707	450,148,846	221,875,971	5,306,766	5,265,806,768	132,988,944	56,600	14,795,835
平成 25 年 1月	33,868,815	27,896,116,376	13,808,691,892	15,173,556	19,587,233,096	7,455,285,918	12,759,226	2,570,732,116	5,996,597,376	562,527	450,289,697	222,406,954	5,317,327	5,273,170,207	134,401,644	56,179	14,691,262
2月	33,951,648	27,893,165,184	13,900,420,388	15,204,366	19,580,026,038	7,502,124,388	12,800,172	2,566,711,513	6,039,544,038	563,274	450,289,674	222,918,580	5,328,179	5,281,577,014	135,833,382	55,657	14,560,946
3月	34,052,528	27,906,070,931	13,992,675,651	15,233,006	19,581,727,124	7,549,189,503	12,861,976	2,570,324,794	6,082,638,130	564,321	450,547,686	223,537,679	5,338,062	5,289,034,128	137,310,340	55,163	14,437,200
北海道	1,559,588	1,116,300,313	604,450,324	606,218	731,606,185	281,223,668	665,724	124,779,707	306,520,558	28,441	21,931,917	10,614,920	256,147	237,276,840	6,091,178	3,058	705,664
青森	361,958	207,412,265	144,153,458	127,544	131,868,079	59,989,915	168,741	27,912,568	79,745,006	5,917	4,236,903	2,557,206	58,995	43,229,756	1,861,331	761	164,960
岩手	374,231	241,746,416	152,877,167	154,729	162,081,215	73,186,802	150,846	26,823,260	75,009,844	6,579	4,747,370	2,589,387	61,482	47,959,556	2,091,134	595	135,015
宮城	572,153	440,100,627	232,793,239	252,919	309,278,691	121,800,115	218,126	41,787,708	103,880,063	9,573	7,540,801	3,843,096	90,581	81,261,331	3,269,965	954	232,096
秋田	335,734	208,484,264	137,663,894	135,434	137,677,719	64,769,547	136,745	23,567,385	69,405,523	5,271	3,822,026	2,037,223	57,525	43,260,098	1,451,601	759	157,036
山形	343,883	225,830,867	148,004,786	154,753	157,779,788	75,694,019	130,036	23,183,725	68,342,922	6,161	4,329,808	2,463,320	52,293	40,397,477	1,504,525	640	140,069
福島	546,346	391,466,474	219,895,287	249,930	272,320,605	116,527,896	199,621	37,833,524	96,602,552	9,997	7,413,277	3,857,711	85,969	73,705,526	2,907,128	829	193,542
茨城	706,823	571,032,944	294,055,660	321,039	412,730,240	159,185,747	271,181	51,736,610	127,017,517	10,601	8,496,833	4,648,270	103,194	97,855,795	3,204,126	808	213,466
栃木	501,474	390,981,575	206,553,762	228,344	278,727,788	112,080,627	189,230	37,022,650	89,113,723	7,410	5,888,330	3,089,461	75,803	69,178,998	2,269,951	687	163,810
群馬	548,981	414,067,611	233,345,562	242,542	292,879,210	122,010,368	217,202	43,262,207	105,142,490	8,645	6,681,369	3,802,962	79,641	71,029,044	2,389,743	951	215,783
埼玉	1,772,142	1,555,716,377	749,484,073	806,541	1,124,667,695	413,011,774	684,950	140,015,076	319,203,923	23,837	20,287,306	10,200,462	254,690	270,120,745	7,067,915	2,124	625,555
千葉	1,519,299	1,380,957,012	644,343,157	694,836	1,004,596,892	359,204,348	578,673	116,029,727	269,895,414	21,644	18,549,384	9,106,948	222,294	241,254,865	6,136,448	1,852	526,143
東京	2,897,274	2,638,423,901	1,200,449,643	1,258,757	1,828,485,825	636,248,684	1,124,701	253,429,567	536,634,907	41,429	35,114,900	16,889,541	467,472	519,875,558	10,676,511	4,915	1,518,050
神奈川	2,200,647	2,159,230,858	917,829,470	1,022,581	1,551,104,621	527,672,351	795,239	165,324,504	368,837,151	31,812	27,364,914	12,932,643	348,282	414,596,631	8,387,325	2,733	840,187
新潟	733,728	549,167,435	305,034,338	347,983	387,254,783	167,597,553	256,551	49,781,778	129,666,591	12,576	9,410,797	4,595,391	115,423	102,445,819	3,174,803	1,195	274,257
富山	370,721	306,616,898	157,404,026	187,792	219,848,364	93,782,555	115,899	23,629,019	59,873,194	6,092	4,755,488	2,382,658	60,167	58,200,194	1,365,619	771	183,833
石川	354,054	275,232,114	148,574,772	164,937	193,119,328	80,286,265	128,746	27,742,372	64,626,229	6,129	4,717,377	2,370,069	53,480	49,464,877	1,292,210	762	188,161
福井	252,256	200,273,403	105,295,376	128,747	145,960,850	61,513,944	81,824	18,005,589	41,275,810	4,386	3,352,584	1,499,930	36,894	32,858,296	1,005,692	405	96,085
山梨	223,848	157,152,419	94,663,837	92,132	108,375,721	45,615,681	95,281	19,527,085	46,452,711	3,359	2,558,820	1,539,669	32,704	26,601,650	1,055,777	372	89,141
長野	689,047	526,885,673	298,425,224	326,655	376,716,704	163,771,941	252,269	54,036,438	127,277,608	11,611	8,758,668	4,729,346	97,473	87,133,896	2,646,330	1,039	239,967
岐阜	606,578	477,142,588	254,254,587	270,160	334,871,299	136,275,135	231,026	47,269,746	111,881,792	9,891	7,904,138	3,672,741	94,457	86,839,219	2,424,920	1,044	258,185
静岡	1,127,005	946,084,193	472,486,960	544,481	679,690,694	272,681,708	393,968	83,131,872	188,810,226	18,529	14,893,402	6,815,960	168,351	167,922,364	4,179,066	1,676	445,862
愛知	1,885,088	1,680,202,746	792,286,038	888,534	1,209,102,771	458,164,703	670,139	137,102,999	313,997,782	31,211	25,890,010	12,244,394	292,509	307,369,282	7,879,159	2,695	737,684
三重	532,291	436,965,175	225,667,391	249,008	313,105,573	126,662,875	191,915	38,482,855	93,619,885	8,805	6,964,903	3,431,060	81,750	78,207,943	1,953,572	813	203,902
滋賀	380,623	323,852,829	159,485,675	178,284	234,025,533	89,743,776	138,021	28,474,174	65,974,639	6,120	5,003,494	2,288,534	57,551	56,189,986	1,478,725	647	159,642
京都	706,042	586,724,711	289,977,286	310,393	409,903,974	155,480,826	274,258	57,171,019	128,055,664	11,656	9,565,538	4,046,553	108,438	109,730,297	2,394,244	1,297	353,882
大阪	2,279,414	1,982,605,734	924,551,445	1,013,668	1,378,475,254	510,661,932	853,398	175,887,261	390,028,857	40,053	33,282,171	15,334,503	368,873	393,911,288	8,526,154	3,422	1,049,760
兵庫	1,552,285	1,398,346,030	629,924,674	698,833	978,626,863	352,140,331	564,835	111,565,715	261,897,755	24,737	20,999,017	10,019,289	261,450	286,496,564	5,867,299	2,430	657,872
奈良	372,324	329,607,912	152,395,214	162,143	235,950,936	82,824,158	145,071	27,660,066	65,880,097	5,436	4,623,841	2,292,237	59,043	61,193,081	1,398,723	631	179,988
和歌山	279,989	212,360,346	110,558,619	113,985	143,201,451	55,868,956	112,075	20,743,266	51,849,476	4,920	4,053,281	1,724,417	48,385	44,207,551	1,115,770	624	154,796
鳥取	186,876	133,262,659	76,041,925	87,525	93,126,678	41,350,970	66,454	13,246,729	32,712,122	3,241	2,356,538	1,260,142	29,269	24,441,646	718,692	387	91,068
島根	245,296	172,559,865	102,020,602	113,309	119,608,835	55,270,919	87,825	17,172,462	44,184,198	4,579	3,375,462	1,716,315	39,003	32,272,409	849,170	580	130,697
岡山	605,186	488,546,763	254,877,032	295,813	350,773,624	147,925,221	204,982	40,633,179	100,690,168	10,661	8,418,942	4,114,812	92,734	88,488,823	2,146,831	996	232,194
広島	878,079	742,854,396	356,305,490	414,234	523,003,889	204,827,493	302,304	60,649,952	142,597,075	16,250	13,064,082	5,788,111	143,688	145,721,791	3,092,811	1,603	414,682
山口	498,527	412,925,811	198,304,091	227,389	284,318,734	110,960,275	174,000	32,746,616	82,617,426	8,118	6,513,444	3,077,462	87,997	89,091,063	1,648,928	1,023	255,955
徳島	228,890	159,952,446	91,874,069	104,701	112,358,255	48,718,819	85,795	16,116,306	40,574,125	4,347	3,207,476	1,798,261	33,663	28,185,362	782,864	384	85,046
香川	318,765	249,742,968	132,014,818	151,016	178,501,063	73,078,283	113,528	22,605,590	55,636,683	5,401	4,215,698	2,220,916	48,248	44,290,124	1,078,937	572	130,493
愛媛	444,576	320,996,820	178,069,935	191,005	219,404,184	91,091,565	174,955	32,242,704	81,814,378	8,553	6,473,064	3,458,174	69,291	62,692,966	1,705,818	772	183,901
高知	232,320	156,700,013	93,935,146	99,007	107,128,618	46,784,378	94,581	17,840,287	44,811,552	4,226	3,121,763	1,551,622	34,065	28,500,854	787,594	441	108,491
福岡	1,352,418	1,100,448,581	515,380,394	607,714	753,457,923	285,086,821	487,507	93,017,164	214,363,789	25,658	20,012,296	10,494,966	229,151	233,309,896	5,434,818	2,388	651,302
佐賀	233,161	160,956,796	94,603,467	101,373	108,851,809	48,144,758	88,232	16,408,282	43,441,462	4,480	3,255,777	1,837,254	38,640	32,335,991	1,179,994	436	104,937
長崎	394,071	286,929,823	149,983,896	160,978	189,572,532	73,740,228	156,413	28,247,965	71,557,664	7,240	5,532,193	2,958,113	68,575	63,362,088	1,727,890	865	215,045
熊本	474,231	312,099,112	193,389,594	200,061	211,827,032	93,883,012	193,507	35,450,126	93,281,154	10,181	7,337,748	4,243,355	69,640	57,291,871	1,982,074	842	192,335
大分	342,923	237,824,447	137,021,177	147,123	163,648,901	69,504,744	136,401	24,666,790	63,460,931	6,473	4,786,908	2,756,347	52,281	44,572,939	1,299,156	645	148,910
宮崎	320,735	199,087,539	129,434,098	130,401	133,707,547	59,989,629	137,754	25,050,098	65,659,402	6,645	4,720,863	2,419,180	45,374	35,478,346	1,365,888	561	130,684
鹿児島	475,055	296,567,487	192,400,444	181,575	194,236,479	84,026,771	209,304	38,805,227	102,432,362	9,982	7,268,490	3,839,012	73,198	56,035,504	2,102,299	996	221,787
沖縄	204,798	123,363,640	82,764,780	75,769	81,302,929	35,396,483	96,311	19,140,330	43,526,728	5,225	3,556,913	2,294,905	27,333	19,336,736	1,546,665	160	26,733
その他	30,795	20,280,056	7,369,748	10,111	12,863,439	3,730,938	15,832	3,365,516	2,757,008	233	191,364	88,831	4,596	3,851,191	792,971	23	8,547

第４表(続)　都道府県別年金受給権者状況(厚生年金保険計)

(新規裁定)

都道府県別	合計			老齢年金			通算老齢年金			障害年金			遺族年金			通算遺族年金	
	件数	年金額	(別掲)基礎年金額	件数	年金額	(別掲)基礎年金額	件数	年金額	(別掲)基礎年金額	件数	年金額	(別掲)基礎年金額	件数	年金額	(別掲)基礎年金額	件数	年金額
		千円	千円		千円	千円		千円	千円		千円	千円		千円	千円		千円
平成 24 年10月	170,854	105,048,654	13,809,888	66,778	65,219,612	2,278,468	72,488	9,922,433	8,415,891	3,549	2,636,340	1,619,390	28,038	27,270,094	1,496,138	1	176
11月	148,967	90,857,903	12,041,728	56,761	55,120,750	1,922,575	64,306	9,147,111	7,484,633	2,493	1,871,533	1,133,609	25,407	24,718,509	1,500,911		
12月	142,346	88,323,848	10,952,937	54,400	53,217,286	1,662,973	59,860	8,492,010	6,630,711	2,822	2,146,230	1,255,247	25,260	24,466,992	1,404,005	4	1,329
平成 25 年 1月	150,193	94,514,252	11,940,874	57,605	56,780,463	2,066,731	62,186	8,647,203	7,265,379	2,652	2,012,611	1,159,893	27,746	27,073,224	1,448,871	4	751
2月	171,169	106,949,282	13,209,305	66,533	64,244,927	2,242,045	70,285	9,540,482	8,255,560	2,884	2,134,718	1,242,457	31,462	31,028,024	1,469,244	5	1,130
3月	172,035	107,750,685	13,485,280	67,232	66,730,271	2,411,560	72,792	10,378,497	8,282,681	2,881	2,137,103	1,250,243	29,121	28,503,068	1,540,796	9	1,745
北海道	8,342	4,363,897	689,716	2,811	2,562,806	105,313	4,021	503,197	481,577	138	94,937	44,871	1,372	1,202,956	57,955		
青森	1,948	857,897	207,794	637	495,820	28,156	937	120,014	128,476	37	26,836	14,669	337	215,226	36,493		
岩手	2,084	1,066,085	132,437	878	682,581	12,366	841	111,463	92,236	38	23,422	10,510	327	248,619	17,325		
宮城	3,203	1,905,018	310,145	1,327	1,244,432	67,758	1,313	184,230	187,580	55	39,003	24,726	508	437,354	30,082		
秋田	1,792	858,311	167,608	737	550,140	43,756	744	93,353	97,560	36	24,696	12,339	274	190,091	13,953	1	32
山形	2,048	1,056,871	240,053	976	707,446	75,130	711	101,510	137,376	35	22,824	14,305	326	225,092	13,242		
福島	3,139	1,779,657	249,798	1,467	1,218,197	63,823	1,166	167,203	136,732	37	27,177	18,375	469	367,080	30,868		
茨城	4,012	2,512,424	352,116	1,589	1,650,406	59,423	1,734	254,393	227,574	58	45,657	29,338	631	561,968	35,782		
栃木	2,796	1,703,797	251,511	1,120	1,105,896	49,216	1,189	171,551	147,503	55	39,470	26,359	432	386,880	28,434		
群馬	2,793	1,701,691	224,796	1,072	1,033,564	33,415	1,182	173,016	127,953	67	49,649	33,572	472	445,463	29,856		
埼玉	9,520	6,496,242	810,316	3,615	4,007,298	138,355	4,149	619,022	483,283	184	151,751	102,407	1,572	1,718,171	86,271		
千葉	8,037	5,614,522	648,006	3,045	3,531,441	115,973	3,546	507,870	419,334	120	99,321	56,618	1,326	1,475,890	56,081		
東京	14,309	10,104,718	1,253,817	5,309	6,010,757	261,554	6,133	1,037,200	758,942	279	219,367	118,067	2,587	2,837,309	115,254	1	85
神奈川	10,904	8,200,802	828,160	4,177	4,975,225	154,965	4,594	692,431	510,825	145	115,246	51,341	1,988	2,417,901	111,030		
新潟	3,759	2,216,465	243,625	1,802	1,469,218	50,466	1,271	189,268	142,604	53	37,245	17,058	633	520,735	33,498		
富山	1,642	1,128,009	91,723	807	722,811	17,884	502	73,047	48,094	22	15,912	11,749	311	316,238	13,996		
石川	1,739	1,029,923	129,444	774	670,855	20,298	648	91,781	74,941	46	28,845	17,106	271	238,443	17,099		
福井	1,205	759,232	64,786	601	519,624	11,978	370	57,571	31,157	18	12,646	10,403	216	169,391	11,248		
山梨	1,107	628,555	95,894	443	413,132	24,305	473	70,162	59,826	18	15,131	9,360	173	130,130	2,403		
長野	3,161	1,969,224	208,163	1,320	1,206,698	33,950	1,208	190,425	125,085	61	38,111	27,266	572	533,990	21,861		
岐阜	3,040	1,874,468	212,830	1,149	1,137,148	30,510	1,279	183,019	129,659	54	39,328	23,851	558	514,973	28,811		
静岡	5,635	3,679,382	397,526	2,307	2,293,589	57,387	2,259	334,149	244,062	80	58,158	30,396	989	993,486	65,680		
愛知	8,974	6,245,263	610,956	3,517	3,855,690	102,097	3,684	525,497	368,384	119	92,137	50,466	1,654	1,771,938	90,009		
三重	2,652	1,675,552	201,713	1,048	1,052,708	23,626	1,098	146,223	134,837	30	20,540	10,647	476	456,080	32,603		
滋賀	2,021	1,366,193	162,304	858	894,706	25,864	789	116,771	85,117	33	25,118	15,908	341	329,598	35,415		
京都	3,126	1,967,523	254,113	1,084	1,055,564	63,007	1,342	200,642	147,266	50	38,171	20,428	650	673,147	23,412		
大阪	10,392	7,034,512	863,155	3,921	4,147,723	192,688	4,398	644,177	503,617	161	121,065	62,748	1,911	2,121,480	104,102	1	67
兵庫	6,705	4,377,551	504,833	2,658	2,922,622	81,186	3,074	431,700	338,916	113	90,233	47,893	858	932,468	36,838	2	528
奈良	1,875	1,175,444	145,894	672	749,806	16,350	890	108,100	106,608	17	14,743	10,933	296	302,795	12,003		
和歌山	1,353	765,282	122,958	436	441,166	22,254	644	79,873	87,215	26	19,002	11,690	246	225,171	1,799	1	70
鳥取	961	536,296	80,733	452	368,288	11,691	355	42,879	57,234	14	9,409	6,971	140	115,720	4,838		
島根	1,124	611,003	72,934	498	395,644	12,869	410	53,213	37,580	20	15,408	12,810	196	146,738	9,675		
岡山	2,685	1,742,300	189,619	1,122	1,080,625	24,997	969	125,602	108,531	53	38,541	21,354	541	497,532	34,737		
広島	4,172	2,670,200	269,636	1,684	1,643,256	38,903	1,635	223,544	148,814	89	63,718	37,582	763	739,384	44,336	1	298
山口	2,263	1,397,991	161,407	878	851,568	22,446	927	119,412	103,712	44	29,104	23,064	413	397,768	12,186	1	139
徳島	1,217	676,354	95,047	498	436,418	13,946	506	64,984	68,732	18	13,875	8,318	195	161,077	4,051		
香川	1,512	964,110	100,679	622	585,747	14,898	588	82,712	63,934	25	18,315	13,142	277	277,336	8,706		
愛媛	2,216	1,222,565	170,000	836	731,343	16,794	941	115,629	105,931	43	30,501	20,716	396	345,092	26,559		
高知	1,017	517,214	79,897	373	311,089	12,035	452	60,400	53,527	16	10,649	9,724	176	135,077	4,611		
福岡	7,696	4,471,558	546,118	3,029	2,820,023	91,923	3,412	454,259	319,203	125	90,996	51,613	1,129	1,105,752	83,379	1	527
佐賀	1,264	653,055	88,257	500	410,720	13,205	544	68,681	57,635	16	10,255	8,711	204	163,399	8,706		
長崎	2,064	1,079,816	136,546	762	660,938	21,305	955	125,674	95,960	29	20,292	11,297	318	272,912	7,984		
熊本	2,682	1,351,431	184,024	1,066	842,918	33,915	1,159	155,351	112,129	51	33,177	22,591	406	319,985	15,389		
大分	1,852	1,009,007	130,140	716	627,103	25,590	800	100,093	75,504	25	20,616	14,049	311	261,195	14,998		
宮崎	1,736	808,219	126,151	607	469,213	17,022	803	108,603	82,258	44	31,261	18,768	282	199,142	8,102		
鹿児島	2,529	1,198,839	185,328	876	713,743	26,536	1,186	160,845	108,714	51	34,531	20,675	416	289,719	29,403		
沖縄	1,513	612,560	163,874	487	379,145	25,629	848	118,604	108,172	33	20,716	13,460	145	94,095	16,614		
その他	219	113,658	28,704	69	73,417	4,804	113	19,157	10,777				37	21,084	13,123		

第４表(続)　都道府県別年金受給権者状況(厚生年金保険計)

(失　　権)

都道府県別	合計			老齢年金			通算老齢年金			障害年金			遺族年金			通算遺族年金	
	件数	年金額	(別掲)基礎年金額	件数	年金額	(別掲)基礎年金額	件数	年金額	(別掲)基礎年金額	件数	年金額	(別掲)基礎年金額	件数	年金額	(別掲)基礎年金額	件数	年金額
		千円	千円		千円	千円		千円	千円		千円	千円		千円	千円		千円
平成 24 年10月	78,485	81,699,090	26,185,255	35,252	56,716,207	15,394,870	24,619	7,083,690	9,788,804	2,034	1,942,192	844,253	16,154	15,847,647	157,328	426	109,354
11月	73,788	75,949,883	25,148,660	32,871	52,340,165	14,769,698	23,217	6,653,696	9,443,543	1,865	1,785,310	773,502	15,455	15,074,241	161,918	380	96,471
12月	76,385	79,116,849	25,362,694	34,031	54,387,805	14,865,219	23,669	6,835,464	9,558,727	1,989	1,920,217	824,304	16,276	15,865,869	114,445	420	107,493
平成 25 年 1月	82,167	85,338,435	27,837,581	36,938	58,993,391	16,461,556	25,353	7,316,549	10,344,590	2,011	1,915,318	853,423	17,438	17,007,376	178,011	427	105,802
2月	97,565	100,601,585	32,692,895	43,422	69,049,107	19,252,655	30,413	8,722,574	12,350,563	2,360	2,245,029	959,930	20,844	20,453,844	129,746	526	131,031
3月	89,458	91,784,621	29,587,454	39,025	62,302,500	17,102,457	28,291	8,236,143	11,361,031	2,076	2,001,379	914,573	19,561	19,118,116	209,394	505	126,484
北海道	4,102	3,929,990	1,246,148	1,560	2,519,813	606,910	1,508	426,633	583,834	110	104,032	46,207	891	871,700	9,197	33	7,811
青森	1,095	728,074	378,577	338	430,098	151,214	506	114,106	214,376	16	11,979	10,030	232	171,410	2,958	3	481
岩手	869	658,266	302,029	301	410,223	134,908	351	81,787	155,728	19	15,807	8,514	189	148,885	2,880	9	1,565
宮城	1,342	1,252,694	451,617	569	850,254	257,409	443	114,818	177,672	38	35,384	14,776	289	251,736	1,760	3	502
秋田	811	601,861	272,567	277	374,341	130,689	327	79,084	133,358	14	10,469	6,095	182	134,915	2,426	11	3,053
山形	910	694,207	314,141	339	451,873	148,018	355	87,199	153,702	22	18,698	8,455	192	135,998	3,966	2	439
福島	1,403	1,264,684	440,534	601	854,780	242,566	457	120,874	182,990	33	23,931	12,584	307	263,693	2,395	5	1,406
茨城	1,681	1,584,078	575,144	688	1,035,305	318,584	556	153,070	238,425	32	33,487	14,747	401	360,890	3,388	4	1,325
栃木	1,388	1,213,170	461,792	541	769,269	254,554	467	126,428	194,126	28	27,482	12,387	341	287,139	725	11	2,852
群馬	1,419	1,375,392	503,940	639	965,246	295,938	467	135,042	188,047	31	28,306	17,624	275	245,956	2,332	7	841
埼玉	4,574	5,354,903	1,666,581	2,324	3,936,312	1,094,909	1,253	401,969	504,229	116	131,460	57,647	862	879,595	9,797	19	5,568
千葉	3,912	4,373,719	1,377,184	1,817	3,035,367	880,441	1,135	340,432	455,164	83	89,682	33,859	855	903,696	7,720	22	4,542
東京	7,719	9,040,742	2,531,760	3,465	6,176,466	1,521,061	2,304	742,325	924,684	137	130,608	72,145	1,762	1,977,035	13,871	51	14,308
神奈川	5,448	6,784,715	1,796,105	2,565	4,670,728	1,157,445	1,435	444,153	580,822	101	109,419	47,320	1,325	1,553,805	10,518	22	6,611
新潟	1,959	1,802,562	645,133	800	1,195,856	345,590	661	192,699	269,891	53	45,651	20,438	434	366,529	9,215	11	1,827
富山	1,018	1,037,275	336,127	456	705,216	199,518	297	91,308	124,555	18	17,501	5,702	235	220,455	6,352	12	2,793
石川	816	768,289	260,315	343	519,607	133,793	298	90,609	118,624	14	13,256	6,494	155	143,195	1,403	6	1,621
福井	610	518,153	222,343	262	352,669	117,243	218	57,209	97,093	19	16,332	6,688	108	90,954	1,319	3	990
山梨	570	447,514	192,942	199	276,246	85,321	252	78,657	102,265	11	10,151	4,570	108	82,460	787		
長野	2,001	1,867,506	684,832	901	1,296,989	426,774	662	194,726	243,582	42	41,033	12,643	385	331,821	1,834	11	2,937
岐阜	1,739	1,628,113	586,976	738	1,110,230	325,630	590	169,752	228,501	53	49,125	27,010	354	298,179	5,835	4	827
静岡	2,986	3,025,896	967,505	1,330	2,033,130	575,080	914	278,554	357,635	77	72,074	31,347	649	637,068	3,443	16	5,070
愛知	5,279	5,956,727	1,830,928	2,517	4,228,156	1,133,336	1,556	499,028	626,007	144	144,306	63,003	1,042	1,079,995	8,582	20	5,242
三重	1,533	1,487,079	517,345	682	1,031,965	303,854	490	141,747	199,003	26	26,090	10,629	327	284,784	3,860	8	2,494
滋賀	771	780,250	254,786	332	514,983	150,873	226	67,329	92,253	23	25,073	10,874	183	171,374	786	7	1,491
京都	1,699	1,816,099	553,776	755	1,236,840	316,608	514	146,090	216,651	34	36,946	14,943	384	393,153	5,573	12	3,070
大阪	5,682	6,341,721	1,960,691	2,659	4,409,000	1,210,245	1,636	500,138	678,738	134	128,641	59,740	1,227	1,296,078	11,968	26	7,862
兵庫	4,506	4,891,582	1,314,047	1,832	3,023,396	757,187	1,297	377,398	501,973	95	91,338	36,667	1,257	1,392,987	18,220	25	6,463
奈良	945	988,124	302,452	380	647,659	173,863	300	84,264	116,151	19	19,444	9,249	241	235,623	3,190	5	1,134
和歌山	823	746,929	250,919	319	483,522	132,612	301	86,259	109,372	16	17,540	6,685	181	158,627	2,250	6	981
鳥取	462	422,318	157,526	204	292,646	87,296	165	46,182	64,921	9	9,041	5,309	79	73,223		5	1,226
島根	634	513,376	211,266	253	333,255	114,675	218	57,956	92,457	11	11,168	3,343	151	110,822	792	1	174
岡山	1,763	1,821,192	584,233	831	1,300,305	359,401	522	156,201	195,578	61	56,118	27,169	340	307,232	2,084	9	1,337
広島	2,458	2,530,448	796,896	1,122	1,755,286	479,588	749	228,165	291,969	68	68,490	22,286	504	475,158	3,053	15	3,350
山口	1,292	1,388,160	395,176	606	984,157	237,451	357	100,504	144,298	27	26,117	8,258	288	274,215	5,169	14	3,166
徳島	681	551,200	219,117	287	361,691	114,939	238	64,228	98,236	20	15,215	5,145	127	108,445	797	9	1,622
香川	906	846,612	299,999	408	593,386	170,977	279	81,929	110,685	22	17,664	13,764	193	152,203	4,574	4	1,430
愛媛	1,084	1,015,309	352,688	478	699,967	198,510	359	94,823	139,663	27	24,747	11,612	216	194,787	2,901	4	985
高知	698	577,152	210,345	281	388,485	103,670	263	70,050	97,404	15	9,987	7,472	133	106,663	1,799	6	1,967
福岡	3,730	3,862,449	1,083,379	1,575	2,481,095	636,999	1,064	295,319	401,512	88	80,744	38,913	976	998,518	5,956	27	6,773
佐賀	567	502,222	197,943	238	340,413	100,910	195	50,767	89,574	11	9,148	5,142	118	100,558	2,317	5	1,336
長崎	1,094	1,108,266	343,897	490	768,024	205,996	329	89,591	123,900	22	30,170	8,878	245	219,145	5,123	8	1,337
熊本	1,190	1,065,135	379,107	467	709,528	178,837	442	126,519	182,483	36	31,021	15,320	236	195,633	2,468	9	2,435
大分	985	861,940	344,132	406	578,483	177,686	370	100,706	154,245	26	19,524	12,201	178	161,795		5	1,432
宮崎	828	644,070	285,882	316	439,026	128,707	329	81,064	140,138	20	19,832	10,276	159	103,336	6,762	4	812
鹿児島	1,214	922,807	414,936	438	605,134	178,331	515	133,788	213,388	36	33,034	17,177	219	149,854	6,040	6	996
沖縄	234	164,936	106,110	85	107,433	42,155	110	32,170	50,496	18	13,222	12,447	21	12,111	1,013		
その他	28	26,715	5,587	11	18,647	4,157	11	2,493	638	1	892	792	5	4,683			

第４表(続)　都道府県別年金受給権者状況(厚生年金保険計(旧共済組合を除く))

(月末現在)

都道府県別	合計			老齢年金			通算老齢年金			障害年金			遺族年金			通算遺族年金	
	件数	年金額	(別掲)基礎年金額	件数	年金額	(別掲)基礎年金額	件数	年金額	(別掲)基礎年金額	件数	年金額	(別掲)基礎年金額	件数	年金額	(別掲)基礎年金額	件数	年金額
		千円	千円		千円	千円		千円	千円		千円	千円		千円	千円		千円
平成 24 年10月	33,045,821	27,057,060,007	13,362,540,046	14,734,323	18,956,913,900	7,192,631,316	12,551,555	2,553,395,297	5,821,564,921	552,869	442,591,219	218,402,854	5,150,852	5,089,444,003	129,940,955	56,222	14,715,588
11月	33,133,005	27,076,027,387	13,435,704,552	14,767,984	18,967,835,547	7,229,599,171	12,593,833	2,552,475,602	5,855,744,208	553,731	442,830,222	218,971,577	5,161,610	5,098,265,815	131,389,597	55,847	14,620,201
12月	33,207,525	27,085,105,213	13,504,304,455	14,795,431	18,970,576,264	7,264,236,789	12,630,377	2,550,685,596	5,887,679,275	554,802	443,225,756	219,619,128	5,171,473	5,106,100,182	132,769,263	55,442	14,517,414
平成 25 年 1月	33,269,219	27,071,696,314	13,605,880,560	14,816,332	18,954,544,682	7,317,799,174	12,659,507	2,545,020,572	5,933,744,092	555,650	443,404,512	220,155,331	5,182,695	5,114,310,155	134,181,963	55,035	14,416,394
2月	33,355,244	27,074,570,953	13,698,029,317	14,849,185	18,952,024,868	7,364,894,293	12,700,810	2,541,136,635	5,976,853,806	556,424	443,443,468	220,668,530	5,194,301	5,123,678,146	135,612,688	54,524	14,287,835
3月	33,459,038	27,092,766,955	13,790,661,873	14,879,729	18,957,936,472	7,412,216,085	12,762,848	2,544,810,316	6,020,064,942	557,499	443,744,775	221,292,515	5,204,921	5,132,108,444	137,088,331	54,041	14,166,948
北海道	1,514,369	1,051,329,470	589,911,686	580,326	683,570,694	271,279,826	658,701	123,080,806	302,101,565	27,879	21,323,787	10,451,723	244,483	222,664,973	6,078,572	2,980	689,210
青森	353,163	196,670,571	141,262,511	123,292	124,398,368	58,347,117	166,826	27,477,542	78,542,004	5,784	4,122,464	2,514,312	56,524	40,512,841	1,859,079	737	159,356
岩手	362,191	226,104,199	148,807,329	148,096	150,313,501	70,701,366	148,503	26,318,760	73,475,986	6,423	4,593,139	2,544,921	58,600	44,750,493	2,085,058	569	128,307
宮城	557,303	418,454,548	228,059,349	243,903	292,374,459	118,567,535	215,900	41,227,939	102,440,849	9,417	7,389,256	3,788,316	87,152	77,236,879	3,262,649	931	226,015
秋田	325,129	195,234,305	134,096,007	129,577	127,919,891	62,528,480	134,791	23,108,364	68,133,465	5,138	3,699,945	1,989,777	54,886	40,353,770	1,444,285	737	152,336
山形	334,907	214,149,483	144,970,394	149,271	148,766,752	73,588,746	128,682	22,865,803	67,458,085	6,051	4,236,228	2,424,889	50,275	38,142,756	1,498,674	628	137,944
福島	532,616	371,669,345	215,864,287	241,469	256,919,625	113,707,716	197,783	37,364,793	95,447,191	9,857	7,273,292	3,807,316	82,702	69,925,844	2,902,064	805	185,792
茨城	695,265	555,371,214	290,037,275	313,930	400,718,142	156,235,756	269,517	51,252,602	125,994,328	10,479	8,374,675	4,608,356	100,557	94,820,534	3,198,836	782	205,262
栃木	492,555	378,923,146	203,519,957	222,934	269,542,791	109,939,447	187,909	36,641,419	88,272,546	7,295	5,779,646	3,046,115	73,739	66,797,721	2,261,849	678	161,568
群馬	539,184	401,107,729	229,930,089	236,833	282,916,812	119,836,351	215,341	42,790,076	103,949,853	8,521	6,551,065	3,758,496	77,559	68,639,239	2,385,390	930	210,537
埼玉	1,754,062	1,526,622,029	743,965,895	794,876	1,101,881,137	408,686,399	683,101	139,473,571	318,075,344	23,651	20,081,590	10,140,570	250,333	264,566,217	7,063,583	2,101	619,515
千葉	1,501,192	1,353,389,264	638,403,322	683,397	983,166,623	354,648,291	576,521	115,413,257	268,583,611	21,447	18,336,432	9,039,023	218,012	235,955,826	6,132,397	1,815	517,126
東京	2,877,037	2,603,145,370	1,194,704,122	1,245,448	1,800,813,019	631,572,030	1,122,984	252,878,256	535,625,676	41,244	34,888,913	16,830,692	462,470	513,052,940	10,675,724	4,891	1,512,242
神奈川	2,180,401	2,125,357,724	911,931,565	1,009,419	1,524,492,592	523,033,673	793,251	164,745,469	367,632,400	31,644	27,188,725	12,883,458	343,381	408,098,217	8,382,034	2,706	832,722
新潟	714,961	523,564,475	298,621,390	336,723	367,336,268	163,315,195	253,422	48,970,228	127,618,023	12,380	9,231,321	4,531,340	111,269	97,758,984	3,156,831	1,167	267,674
富山	363,087	297,307,554	154,497,099	183,177	212,617,873	91,856,991	114,472	23,267,576	58,927,598	5,992	4,659,257	2,350,156	58,697	56,585,037	1,362,354	749	177,811
石川	345,580	263,541,954	145,672,038	159,445	183,900,020	78,123,613	127,649	27,453,709	63,908,454	6,041	4,615,583	2,350,800	51,703	47,389,411	1,289,171	742	183,231
福井	246,088	192,688,753	103,043,959	125,111	140,104,808	60,100,056	80,565	17,662,825	40,464,384	4,307	3,274,302	1,476,079	35,705	31,551,873	1,003,441	400	94,946
山梨	219,249	151,319,341	93,007,337	89,384	103,942,285	44,462,241	94,503	19,299,734	45,982,753	3,290	2,496,520	1,508,818	31,710	25,494,310	1,053,525	362	86,492
長野	668,017	500,331,985	290,431,401	314,663	356,178,865	158,924,190	247,567	52,757,945	124,221,096	11,373	8,526,812	4,649,686	93,414	82,636,390	2,636,428	1,000	231,973
岐阜	595,172	462,902,680	249,782,807	263,596	324,011,656	133,464,931	228,558	46,552,191	110,255,864	9,761	7,769,745	3,638,106	92,237	84,316,021	2,423,907	1,020	253,066
静岡	1,106,303	917,820,489	465,348,324	531,959	657,744,738	267,834,781	390,384	82,144,197	186,584,111	18,336	14,702,805	6,754,416	163,991	162,793,583	4,175,015	1,633	435,167
愛知	1,866,206	1,654,384,098	785,139,364	877,201	1,188,977,250	453,339,609	666,561	136,180,713	311,752,670	31,005	25,671,027	12,170,965	288,776	302,827,873	7,876,120	2,663	727,235
三重	521,275	423,355,757	221,437,106	242,432	302,535,242	123,854,596	189,713	37,889,624	92,236,656	8,679	6,831,553	3,393,295	79,661	75,900,906	1,952,559	790	198,432
滋賀	371,379	310,725,406	156,575,565	172,369	223,716,845	87,552,964	136,850	28,143,653	65,289,053	6,021	4,909,277	2,256,848	55,505	53,798,058	1,476,700	634	157,573
京都	695,088	570,639,987	286,501,365	303,174	397,070,839	152,886,211	272,907	56,754,462	127,208,431	11,535	9,438,378	4,014,278	106,189	107,025,664	2,392,445	1,283	350,645
大阪	2,264,799	1,959,734,572	919,847,584	1,003,824	1,360,403,374	506,772,915	852,088	175,535,449	389,262,924	39,887	33,106,361	15,289,643	365,601	389,646,793	8,522,103	3,399	1,042,594
兵庫	1,531,922	1,369,887,820	622,979,453	686,009	956,572,537	347,049,004	561,973	110,803,634	260,125,383	24,519	20,784,003	9,942,552	257,017	281,075,369	5,862,515	2,404	652,277
奈良	366,605	321,201,610	150,491,392	158,432	229,399,930	81,342,763	144,407	27,456,003	65,486,209	5,365	4,546,795	2,264,709	57,783	59,622,057	1,397,710	618	176,826
和歌山	273,658	204,642,840	108,277,450	110,061	137,204,614	54,291,141	110,984	20,439,989	51,175,793	4,836	3,973,613	1,700,036	47,169	42,873,008	1,110,480	608	151,617
鳥取	179,681	124,524,851	73,581,011	83,651	86,667,408	39,928,754	64,873	12,878,283	31,700,903	3,164	2,283,856	1,235,701	27,617	22,606,003	715,653	376	89,301
島根	236,792	163,170,486	98,859,110	108,683	112,644,810	53,424,166	85,845	16,681,958	42,917,204	4,472	3,280,158	1,674,012	37,232	30,437,120	843,728	560	126,442
岡山	591,349	470,713,860	249,809,823	287,513	336,900,016	144,607,058	202,402	39,989,761	98,992,333	10,503	8,250,175	4,066,413	89,956	85,346,544	2,144,019	975	227,365
広島	857,796	715,702,764	349,324,319	402,422	502,258,398	200,294,835	298,514	59,670,125	140,215,377	16,048	12,870,665	5,725,574	139,261	140,500,772	3,088,533	1,551	402,804
山口	483,781	393,301,288	193,565,864	218,961	269,692,456	107,857,161	171,470	32,110,098	81,034,930	7,978	6,389,775	3,028,110	84,386	84,862,325	1,645,663	986	246,633
徳島	222,948	152,780,297	89,694,009	101,207	106,789,668	47,288,049	84,577	15,792,963	39,854,251	4,250	3,117,792	1,770,645	32,545	26,997,943	781,065	369	81,930
香川	310,119	237,395,038	129,162,865	145,695	168,773,863	71,108,164	112,120	22,248,474	54,786,987	5,302	4,089,972	2,190,803	46,444	42,155,063	1,076,911	558	127,667
愛媛	432,921	308,474,186	173,159,083	184,984	209,937,411	88,321,741	171,574	31,463,064	79,721,170	8,416	6,340,804	3,416,657	67,201	60,554,554	1,699,515	746	178,354
高知	226,351	150,591,027	91,417,785	95,990	102,563,373	45,467,292	92,689	17,345,868	43,641,175	4,159	3,061,967	1,527,241	33,082	27,514,762	782,078	431	105,057
福岡	1,330,059	1,065,754,140	509,155,910	593,501	726,856,600	280,240,980	485,456	92,514,726	213,088,259	25,427	19,772,660	10,403,781	223,315	225,966,293	5,422,891	2,360	643,861
佐賀	226,417	152,052,718	92,364,952	97,580	102,241,906	46,693,818	87,085	16,146,468	42,686,733	4,386	3,160,055	1,808,458	36,943	30,401,761	1,175,943	423	102,528
長崎	387,255	278,712,420	147,547,564	157,347	183,521,126	72,215,035	154,967	27,869,353	70,687,346	7,138	5,442,957	2,919,319	66,966	61,670,820	1,725,865	837	208,166
熊本	462,206	297,256,363	188,814,096	193,186	200,493,443	90,959,658	191,109	34,898,266	91,704,131	10,000	7,180,842	4,174,871	67,088	54,494,878	1,975,437	823	188,933
大分	333,986	226,683,625	133,962,696	142,102	155,306,075	67,573,288	134,675	24,254,937	62,379,277	6,356	4,687,353	2,713,788	50,237	42,293,399	1,296,343	616	141,860
宮崎	313,267	191,256,510	126,428,833	126,861	128,083,182	58,479,133	135,517	24,583,096	64,202,306	6,532	4,627,034	2,385,557	43,813	33,836,466	1,361,836	544	126,730
鹿児島	462,232	281,640,032	187,829,317	175,208	183,380,236	81,600,126	206,108	38,150,745	100,360,079	9,802	7,108,275	3,767,826	70,162	52,788,648	2,101,287	952	212,129
沖縄	202,401	120,985,338	81,518,467	74,445	79,515,694	34,597,563	95,638	18,900,289	43,108,565	5,176	3,512,566	2,275,243	26,993	19,033,637	1,537,097	149	23,152
その他	30,714	20,194,293	7,348,750	10,062	12,799,261	3,715,333	15,816	3,361,250	2,751,615	233	191,364	88,831	4,580	3,833,871	792,971	23	8,547

第４表(続)　都道府県別年金受給権者状況(厚生年金保険計(旧共済組合を除く))

(新規裁定)

都道府県別	合計			老齢年金			通算老齢年金			障害年金			遺族年金			通算遺族年金	
	件数	年金額	(別掲)基礎年金額	件数	年金額	(別掲)基礎年金額	件数	年金額	(別掲)基礎年金額	件数	年金額	(別掲)基礎年金額	件数	年金額	(別掲)基礎年金額	件数	年金額
		千円	千円		千円	千円		千円	千円		千円	千円		千円	千円		千円
平成 24 年10月	170,606	105,022,593	13,667,804	66,768	65,207,466	2,278,468	72,254	9,912,822	8,273,807	3,549	2,636,340	1,619,390	28,034	27,265,789	1,496,138	1	176
11月	148,848	90,845,938	11,974,102	56,755	55,115,206	1,921,376	64,199	9,144,972	7,418,993	2,488	1,869,069	1,132,822	25,406	24,716,691	1,500,911		
12月	142,251	88,301,171	10,903,696	54,389	53,201,193	1,661,561	59,779	8,487,633	6,582,883	2,822	2,146,230	1,255,247	25,257	24,464,785	1,404,005	4	1,329
平成 25 年 1月	150,113	94,499,259	11,904,940	57,600	56,774,882	2,066,027	62,121	8,644,552	7,230,149	2,650	2,010,705	1,159,893	27,738	27,068,369	1,448,871	4	751
2月	171,046	106,897,890	13,169,837	66,507	64,201,339	2,240,655	70,193	9,534,544	8,217,481	2,884	2,134,718	1,242,457	31,458	31,026,571	1,469,244	4	718
3月	171,934	107,720,248	13,451,799	67,221	66,712,577	2,411,139	72,727	10,372,974	8,252,706	2,876	2,133,906	1,248,473	29,101	28,499,047	1,539,482	9	1,745
北海道	8,334	4,361,529	686,414	2,810	2,562,059	104,892	4,017	502,317	479,680	137	94,224	43,888	1,370	1,202,929	57,955		
青森	1,946	857,573	207,794	637	495,820	28,156	936	119,993	128,476	37	26,836	14,669	336	214,923	36,493		
岩手	2,082	1,062,976	132,437	877	679,537	12,366	840	111,399	92,236	38	23,422	10,510	327	248,619	17,325		
宮城	3,203	1,905,018	310,145	1,327	1,244,432	67,758	1,313	184,230	187,580	55	39,003	24,726	508	437,354	30,082		
秋田	1,789	858,234	166,035	737	550,140	43,756	741	93,276	95,987	36	24,696	12,339	274	190,091	13,953	1	32
山形	2,047	1,056,867	240,053	976	707,446	75,130	710	101,506	137,376	35	22,824	14,305	326	225,092	13,242		
福島	3,135	1,777,233	248,210	1,466	1,217,025	63,823	1,164	167,187	135,144	37	27,177	18,375	468	365,844	30,868		
茨城	4,010	2,511,514	352,116	1,589	1,650,406	59,423	1,733	253,544	227,574	58	45,657	29,338	630	561,906	35,782		
栃木	2,793	1,703,490	250,165	1,120	1,105,896	49,216	1,187	171,504	146,157	55	39,470	26,359	431	386,620	28,434		
群馬	2,790	1,701,553	222,183	1,072	1,033,564	33,415	1,180	173,008	126,655	67	49,649	33,572	471	445,333	28,541		
埼玉	9,517	6,495,373	809,232	3,614	4,006,453	138,355	4,147	618,999	482,199	184	151,751	102,407	1,572	1,718,171	86,271		
千葉	8,035	5,614,447	647,219	3,045	3,531,441	115,973	3,545	507,856	418,548	120	99,321	56,618	1,325	1,475,830	56,081		
東京	14,304	10,104,543	1,252,039	5,309	6,010,757	261,554	6,129	1,037,065	757,165	279	219,367	118,067	2,586	2,837,268	115,254	1	85
神奈川	10,900	8,198,706	827,475	4,176	4,973,269	154,965	4,592	692,405	510,139	145	115,246	51,341	1,987	2,417,787	111,030		
新潟	3,756	2,215,348	243,625	1,801	1,468,213	50,466	1,269	189,156	142,604	53	37,245	17,058	633	520,735	33,498		
富山	1,642	1,128,009	91,723	807	722,811	17,884	502	73,047	48,094	22	15,912	11,749	311	316,238	13,996		
石川	1,735	1,026,156	127,911	773	667,721	20,298	646	91,768	73,407	45	28,225	17,106	271	238,443	17,099		
福井	1,205	759,232	64,786	601	519,624	11,978	370	57,571	31,157	18	12,646	10,403	216	169,391	11,248		
山梨	1,106	628,554	95,894	443	413,132	24,305	473	70,162	59,826	18	15,131	9,360	172	130,129	2,403		
長野	3,157	1,966,215	206,590	1,320	1,206,698	33,950	1,206	188,690	124,299	59	36,837	26,480	572	533,990	21,861		
岐阜	3,039	1,874,459	212,045	1,149	1,137,148	30,510	1,278	183,010	128,874	54	39,328	23,851	558	514,973	28,811		
静岡	5,629	3,677,850	395,807	2,306	2,292,110	57,387	2,254	334,096	242,343	80	58,158	30,396	989	993,486	65,680		
愛知	8,971	6,245,093	610,170	3,517	3,855,690	102,097	3,681	525,327	367,598	119	92,137	50,466	1,654	1,771,938	90,009		
三重	2,652	1,675,552	201,713	1,048	1,052,708	23,626	1,098	146,223	134,837	30	20,540	10,647	476	456,080	32,603		
滋賀	2,018	1,365,769	160,431	858	894,706	25,864	786	116,348	83,244	33	25,118	15,908	341	329,598	35,415		
京都	3,126	1,967,523	254,113	1,084	1,055,564	63,007	1,342	200,642	147,266	50	38,171	20,428	650	673,147	23,412		
大阪	10,390	7,031,588	863,155	3,919	4,144,799	192,688	4,398	644,177	503,617	161	121,065	62,748	1,911	2,121,480	104,102	1	67
兵庫	6,702	4,377,381	503,295	2,658	2,922,622	81,186	3,071	431,530	337,378	113	90,233	47,893	858	932,468	36,838	2	528
奈良	1,874	1,174,854	145,894	672	749,806	16,350	890	108,100	106,608	16	14,153	10,933	296	302,795	12,003		
和歌山	1,351	765,178	122,958	436	441,166	22,254	643	79,840	87,215	26	19,002	11,690	245	225,100	1,799	1	70
鳥取	961	536,296	80,733	452	368,288	11,691	355	42,879	57,234	14	9,409	6,971	140	115,720	4,838		
島根	1,124	611,003	72,934	498	395,644	12,869	410	53,213	37,580	20	15,408	12,810	196	146,738	9,675		
岡山	2,682	1,742,235	187,806	1,122	1,080,625	24,997	967	125,580	106,718	53	38,541	21,354	540	497,488	34,737		
広島	4,169	2,670,066	267,211	1,684	1,643,256	38,903	1,632	223,410	146,389	89	63,718	37,582	763	739,384	44,336	1	298
山口	2,259	1,396,449	160,860	877	850,181	22,446	926	119,407	103,164	44	29,104	23,064	411	397,619	12,186	1	139
徳島	1,216	676,346	94,536	498	436,418	13,946	505	64,976	68,221	18	13,875	8,318	195	161,077	4,051		
香川	1,510	963,790	99,948	622	585,747	14,898	586	82,392	63,202	25	18,315	13,142	277	277,336	8,706		
愛媛	2,212	1,222,313	170,000	836	731,343	16,794	939	115,560	105,931	43	30,501	20,716	394	344,909	26,559		
高知	1,015	517,151	79,897	373	311,089	12,035	451	60,380	53,527	16	10,649	9,724	175	135,034	4,611		
福岡	7,696	4,471,558	546,118	3,029	2,820,023	91,923	3,412	454,259	319,203	125	90,996	51,613	1,129	1,105,752	83,379	1	527
佐賀	1,263	653,039	87,485	500	410,720	13,205	543	68,665	56,864	16	10,255	8,711	204	163,399	8,706		
長崎	2,063	1,079,806	135,786	762	660,938	21,305	954	125,664	95,200	29	20,292	11,297	318	272,912	7,984		
熊本	2,680	1,351,398	183,276	1,066	842,918	33,915	1,157	155,319	111,381	51	33,177	22,591	406	319,985	15,389		
大分	1,852	1,009,007	130,140	716	627,103	25,590	800	100,093	75,504	25	20,616	14,049	311	261,195	14,998		
宮崎	1,736	808,219	126,151	607	469,213	17,022	803	108,603	82,258	44	31,261	18,768	282	199,142	8,102		
鹿児島	2,526	1,197,539	184,715	876	713,743	26,536	1,185	160,841	108,101	51	34,531	20,675	414	288,424	29,403		
沖縄	1,513	612,560	163,874	487	379,145	25,629	848	118,604	108,172	33	20,716	13,460	145	94,095	16,614		
その他	219	113,658	28,704	69	73,417	4,804	113	19,157	10,777				37	21,084	13,123		

第４表(続)　都道府県別年金受給権者状況(厚生年金保険計(旧共済組合を除く))

(失　　権)

都道府県別	合計			老齢年金			通算老齢年金			障害年金			遺族年金			通算遺族年金	
	件数	年金額	(別掲)基礎年金額	件数	年金額	(別掲)基礎年金額	件数	年金額	(別掲)基礎年金額	件数	年金額	(別掲)基礎年金額	件数	年金額	(別掲)基礎年金額	件数	年金額
		千円	千円		千円	千円		千円	千円		千円	千円		千円	千円		千円
平成 24 年10月	75,780	77,026,871	25,774,207	33,540	52,985,513	15,106,032	24,284	6,965,184	9,675,403	2,007	1,900,978	836,192	15,528	15,067,288	156,581	421	107,909
11月	71,382	71,772,341	24,775,709	31,373	48,994,331	14,518,273	22,903	6,544,100	9,332,979	1,830	1,748,486	763,278	14,899	14,389,545	161,180	377	95,879
12月	73,704	74,435,507	24,984,938	32,329	50,613,451	14,604,199	23,349	6,716,427	9,449,266	1,954	1,876,945	817,029	15,659	15,122,866	114,445	413	105,818
平成 25 年 1月	79,350	80,464,695	27,419,208	35,162	55,096,900	16,176,574	25,023	7,205,694	10,220,441	1,981	1,878,780	844,182	16,771	16,181,072	178,011	413	102,249
2月	94,172	94,808,896	32,160,412	41,280	64,368,860	18,896,239	29,959	8,578,364	12,180,395	2,333	2,208,577	954,032	20,086	19,524,233	129,746	514	128,862
3月	86,441	86,593,136	29,140,533	37,175	58,243,850	16,793,354	27,923	8,106,149	11,234,603	2,043	1,957,166	905,725	18,806	18,162,345	206,853	494	123,626
北海道	3,875	3,498,013	1,218,290	1,412	2,180,591	583,922	1,497	424,830	579,948	106	98,520	45,224	828	786,291	9,197	32	7,781
青森	1,041	643,272	370,706	308	364,957	146,099	496	111,068	211,619	16	11,979	10,030	218	154,788	2,958	3	481
岩手	809	566,282	295,161	269	337,543	132,266	338	77,202	151,501	19	15,807	8,514	176	134,602	2,880	7	1,128
宮城	1,277	1,133,219	440,958	527	752,697	250,597	438	112,421	174,611	37	34,537	13,990	272	233,063	1,760	3	502
秋田	756	518,692	265,725	250	315,625	126,283	318	76,552	130,921	14	10,469	6,095	163	112,993	2,426	11	3,053
山形	862	612,179	304,029	306	380,065	140,407	346	84,565	151,201	22	18,698	8,455	186	128,412	3,966	2	439
福島	1,339	1,149,661	433,783	560	761,428	236,601	452	119,580	182,203	33	23,931	12,584	289	243,316	2,395	5	1,406
茨城	1,614	1,479,592	563,867	649	956,128	310,436	545	147,409	235,296	31	32,013	14,747	385	342,717	3,388	4	1,325
栃木	1,336	1,129,625	450,317	510	705,231	247,622	459	123,375	190,566	27	26,255	11,404	329	271,912	725	11	2,852
群馬	1,372	1,307,622	489,102	611	908,904	287,490	459	133,172	182,443	30	27,962	16,837	265	236,743	2,332	7	841
埼玉	4,456	5,133,096	1,653,094	2,249	3,762,343	1,084,224	1,245	399,059	501,427	116	131,460	57,647	827	834,666	9,797	19	5,568
千葉	3,801	4,175,869	1,361,393	1,745	2,878,542	868,728	1,125	338,181	451,087	83	89,682	33,859	827	864,975	7,720	21	4,488
東京	7,621	8,830,867	2,525,603	3,397	6,006,242	1,514,903	2,299	739,628	924,684	137	130,608	72,145	1,737	1,940,081	13,871	51	14,308
神奈川	5,317	6,521,301	1,784,870	2,479	4,465,318	1,147,501	1,430	440,983	579,532	100	106,553	47,320	1,286	1,501,836	10,518	22	6,611
新潟	1,866	1,640,518	631,573	743	1,067,174	338,804	649	190,000	263,117	52	44,687	20,438	411	336,831	9,215	11	1,827
富山	989	995,738	326,891	436	669,939	192,763	293	89,803	122,799	18	17,501	5,702	230	215,702	5,627	12	2,793
石川	775	703,221	254,958	320	470,610	129,955	292	88,030	117,106	14	13,256	6,494	144	130,040	1,403	5	1,285
福井	584	480,850	217,150	248	325,280	115,670	211	54,607	93,474	19	16,332	6,688	103	83,641	1,319	3	990
山梨	552	422,251	190,610	188	256,199	83,953	248	77,111	101,301	11	10,151	4,570	105	78,791	787		
長野	1,921	1,738,970	672,703	858	1,200,024	419,125	645	187,453	239,101	39	35,987	12,643	368	312,568	1,834	11	2,937
岐阜	1,678	1,515,765	578,277	701	1,022,281	320,333	585	168,432	226,869	51	46,858	25,241	337	277,367	5,835	4	827
静岡	2,876	2,852,344	942,969	1,263	1,902,457	556,821	900	274,673	352,145	73	66,317	30,560	624	603,826	3,443	16	5,070
愛知	5,194	5,806,771	1,818,205	2,469	4,115,503	1,127,512	1,540	491,132	619,108	144	144,306	63,003	1,021	1,050,588	8,582	20	5,242
三重	1,477	1,395,614	504,259	646	963,120	294,006	486	140,397	196,748	22	19,032	9,646	315	270,572	3,860	8	2,494
滋賀	723	693,603	250,293	301	450,497	146,381	224	66,254	92,253	22	23,777	10,874	169	151,586	786	7	1,491
京都	1,640	1,720,792	540,928	723	1,172,285	309,644	505	142,695	211,779	32	33,222	14,943	369	369,769	4,562	11	2,820
大阪	5,595	6,184,034	1,951,823	2,610	4,291,602	1,203,465	1,627	495,890	676,650	134	128,641	59,740	1,199	1,260,488	11,968	25	7,413
兵庫	4,397	4,692,639	1,305,361	1,766	2,871,467	753,510	1,287	374,069	496,965	94	90,248	36,667	1,225	1,350,391	18,220	25	6,463
奈良	921	941,752	298,086	365	611,805	169,496	298	83,836	116,151	18	18,657	9,249	235	226,319	3,190	5	1,134
和歌山	789	692,075	244,830	296	437,405	128,001	296	84,012	107,895	16	17,540	6,685	175	152,137	2,250	6	981
鳥取	430	372,446	152,770	185	252,627	85,826	158	43,751	61,635	9	9,041	5,309	73	65,800		5	1,226
島根	607	479,078	207,029	240	310,803	111,803	213	55,547	91,091	11	11,168	3,343	142	101,385	792	1	174
岡山	1,689	1,692,358	573,110	784	1,198,001	351,181	512	151,999	192,676	59	54,702	27,169	325	286,320	2,084	9	1,337
広島	2,356	2,358,546	776,014	1,054	1,615,927	463,174	738	223,815	288,287	67	68,074	21,499	482	447,381	3,053	15	3,350
山口	1,213	1,253,162	384,378	558	881,547	229,077	352	99,084	141,874	26	24,522	8,258	263	244,843	5,169	14	3,166
徳島	638	488,353	212,225	261	312,319	110,584	230	61,060	95,699	20	15,215	5,145	119	98,369	797	8	1,391
香川	867	770,487	293,609	382	527,991	167,929	272	78,963	108,325	21	17,138	12,781	188	144,965	4,574	4	1,430
愛媛	1,038	947,146	345,203	448	642,292	192,617	352	93,521	138,877	27	24,747	11,612	207	185,602	2,097	4	985
高知	667	544,359	206,223	268	367,145	102,098	254	67,568	94,854	15	9,987	7,472	125	98,268	1,799	5	1,391
福岡	3,594	3,606,565	1,070,638	1,490	2,287,415	624,921	1,059	293,454	400,848	88	80,744	38,913	930	938,180	5,956	27	6,773
佐賀	526	429,327	194,407	214	285,893	98,801	189	46,601	88,147	11	9,148	5,142	107	86,349	2,317	5	1,336
長崎	1,063	1,055,306	337,401	468	722,090	200,176	324	86,476	123,225	22	30,170	8,878	241	215,232	5,123	8	1,337
熊本	1,141	986,741	372,564	438	648,003	173,778	435	125,329	180,999	36	31,021	15,320	224	180,038	2,468	8	2,351
大分	940	794,982	333,404	379	522,470	172,093	360	97,375	149,111	26	19,524	12,201	171	154,592		4	1,020
宮崎	797	602,494	279,096	298	405,478	124,213	322	79,595	137,845	20	19,832	10,276	153	96,777	6,762	4	812
鹿児島	1,163	849,967	405,717	410	540,567	173,023	499	130,928	209,477	36	33,034	17,177	212	144,443	6,040	6	996
沖縄	231	158,877	105,344	82	101,374	41,389	110	32,170	50,496	18	13,222	12,447	21	12,111	1,013		
その他	28	26,715	5,587	11	18,647	4,157	11	2,493	638	1	892	792	5	4,683			

第４表(続)　都道府県別年金受給権者状況(旧法厚生年金保険)

(月末現在)

都道府県別	合計		老齢年金					通算老齢年金					障害年金		遺族年金		通算遺族年金	
			計	退職		在職		計	退職		在職							
	件数	年金額	件数	件数	年金額	件数	年金額	件数	件数	年金額	件数	年金額	件数	年金額	件数	年金額	件数	年金額
		千円			千円		千円			千円		千円		千円		千円		千円
平成 24 年10月	2,354,773	2,602,557,021	922,124	920,352	1,634,636,865	1,772	2,707,765	752,644	751,182	290,783,682	1,462	682,593	89,927	105,356,836	534,902	553,939,223	55,176	14,450,058
11月	2,337,204	2,581,793,333	914,416	912,660	1,619,671,813	1,756	2,682,112	746,041	744,593	288,189,461	1,448	671,735	89,496	104,813,719	532,443	551,408,189	54,808	14,356,306
12月	2,318,918	2,559,752,554	906,089	904,355	1,603,625,135	1,734	2,638,121	739,503	738,062	285,535,459	1,441	668,859	89,052	104,261,064	529,866	548,769,445	54,408	14,254,470
平成 25 年 1月	2,299,366	2,536,379,357	897,250	895,541	1,586,549,972	1,709	2,592,493	732,339	730,902	282,704,523	1,437	667,024	88,590	103,680,425	527,180	546,030,185	54,007	14,154,735
2月	2,275,658	2,508,275,218	886,723	885,037	1,566,263,989	1,686	2,549,371	723,599	722,173	279,229,126	1,426	664,149	88,044	102,996,123	523,790	542,544,071	53,502	14,028,389
3月	2,254,313	2,483,014,514	877,194	875,529	1,547,949,393	1,665	2,514,150	715,707	714,291	276,092,546	1,416	658,703	87,615	102,453,821	520,774	539,437,517	53,023	13,908,385
北海道	108,172	111,068,498	37,185	37,122	65,422,015	63	95,735	40,219	40,131	15,194,336	88	27,432	3,885	4,658,667	23,970	24,996,804	2,913	673,509
青森	18,060	15,500,827	5,222	5,214	7,925,655	8	9,005	7,252	7,235	2,496,610	17	4,728	689	770,290	4,223	4,150,036	674	144,504
岩手	19,893	18,572,237	6,498	6,488	10,352,101	10	12,964	7,526	7,514	2,624,641	12	4,106	812	929,858	4,526	4,529,970	531	118,597
宮城	30,951	31,178,460	10,893	10,872	18,350,757	21	39,222	11,268	11,250	4,508,453	18	8,510	1,161	1,322,011	6,730	6,731,623	899	217,884
秋田	19,928	18,528,986	6,621	6,611	10,436,418	10	14,725	7,202	7,194	2,413,546	8	2,439	726	833,153	4,652	4,678,923	727	149,782
山形	22,867	20,816,189	8,825	8,816	12,848,527	9	15,906	8,371	8,359	2,729,557	12	4,799	848	929,239	4,207	4,152,004	616	136,156
福島	35,194	34,600,408	13,398	13,392	20,900,519	6	10,504	11,912	11,896	4,253,909	16	5,136	1,580	1,750,164	7,513	7,498,302	791	181,873
茨城	37,309	39,962,534	13,911	13,889	24,114,382	22	32,175	12,406	12,398	4,923,230	8	3,773	1,555	1,844,373	8,670	8,843,633	767	200,969
栃木	29,476	29,813,112	10,461	10,434	17,409,957	27	43,953	10,382	10,365	4,002,332	17	6,404	1,212	1,404,777	6,746	6,784,789	675	160,901
群馬	33,957	33,569,907	12,209	12,184	20,140,919	25	35,247	12,475	12,450	4,605,296	25	9,456	1,421	1,598,111	6,925	6,971,365	927	209,513
埼玉	86,752	101,215,911	33,112	33,064	62,219,212	48	72,739	25,713	25,670	10,802,893	43	18,744	3,410	4,105,486	22,418	23,377,588	2,099	619,249
千葉	75,006	90,279,876	28,958	28,914	56,313,459	44	63,311	22,324	22,282	9,669,147	42	17,054	2,786	3,441,370	19,168	20,269,864	1,770	505,672
東京	200,098	257,923,481	80,880	80,492	169,381,231	388	600,054	57,582	57,330	24,391,534	252	150,725	6,108	7,448,613	50,654	54,443,546	4,874	1,507,778
神奈川	129,619	175,288,821	54,454	54,348	116,604,223	106	187,453	33,599	33,528	14,565,751	71	34,234	4,148	5,127,437	34,742	37,945,876	2,676	823,849
新潟	51,268	51,822,445	20,856	20,836	32,765,383	20	28,494	16,816	16,794	5,970,414	22	7,976	2,136	2,342,299	10,310	10,444,403	1,150	263,477
富山	29,148	30,892,879	11,962	11,952	19,565,991	10	16,801	8,812	8,803	3,138,799	9	3,055	1,129	1,286,398	6,516	6,709,208	729	172,627
石川	27,245	26,726,019	10,466	10,455	16,614,502	11	19,014	10,089	10,075	3,765,771	14	6,218	949	1,071,459	5,030	5,072,272	711	176,784
福井	21,403	21,374,978	9,431	9,424	14,199,229	7	9,330	7,311	7,303	2,743,556	8	2,120	751	833,917	3,521	3,495,147	389	91,678
山梨	14,538	13,465,767	4,684	4,675	7,681,122	9	12,016	6,245	6,241	2,367,375	4	905	496	591,440	2,752	2,726,827	361	86,081
長野	52,716	49,970,402	20,625	20,612	31,527,494	13	16,318	20,689	20,662	7,575,917	27	12,090	1,809	2,037,027	8,597	8,570,668	996	230,889
岐阜	41,028	42,251,435	16,070	16,057	26,155,287	13	19,035	13,755	13,733	5,286,181	22	7,388	1,649	1,867,204	8,535	8,663,473	1,019	252,868
静岡	77,828	83,804,004	32,134	32,094	53,048,865	40	67,533	24,578	24,544	9,800,036	34	13,937	3,276	3,740,162	16,256	16,711,236	1,584	422,235
愛知	117,225	137,697,147	48,129	48,064	87,384,419	65	95,887	32,583	32,538	13,257,011	45	26,051	5,120	5,993,707	28,748	30,217,043	2,645	723,030
三重	34,969	36,364,063	14,065	14,055	22,905,431	10	11,572	11,698	11,689	4,440,914	9	2,739	1,296	1,481,338	7,165	7,334,318	745	187,750
滋賀	24,969	24,994,822	8,840	8,824	14,830,306	16	23,904	9,541	9,526	3,747,012	15	7,614	974	1,133,649	4,981	5,095,137	633	157,200
京都	50,783	56,998,487	19,882	19,826	35,669,494	56	85,768	16,076	16,021	6,582,488	55	29,275	1,998	2,337,324	11,552	11,945,534	1,275	348,605
大阪	150,558	180,952,300	60,036	59,848	111,358,210	188	276,012	37,976	37,835	15,752,692	141	82,148	6,808	8,147,105	42,363	44,300,590	3,375	1,035,545
兵庫	110,661	133,025,589	44,526	44,411	84,677,677	115	183,580	30,948	30,893	11,843,619	55	28,266	4,139	5,044,119	28,671	30,603,001	2,377	645,326
奈良	23,755	27,008,751	8,759	8,748	16,633,994	11	16,124	7,731	7,715	3,093,294	16	6,538	822	985,864	5,830	6,097,348	613	175,590
和歌山	21,575	21,801,579	7,944	7,933	13,035,572	11	13,331	7,241	7,229	2,600,545	12	4,391	1,036	1,188,277	4,781	4,817,419	573	142,044
鳥取	14,835	13,419,667	5,918	5,913	8,283,611	5	7,739	5,534	5,527	2,038,651	7	2,017	486	529,216	2,522	2,469,524	375	88,909
島根	18,752	16,599,067	6,599	6,591	9,744,321	8	12,203	7,483	7,475	2,590,276	8	2,453	786	856,748	3,341	3,271,389	543	121,678
岡山	49,837	50,829,177	21,527	21,496	33,021,141	31	39,840	16,189	16,154	5,921,816	35	14,202	1,826	2,150,361	9,330	9,457,300	965	224,518
広島	70,809	76,594,737	29,353	29,320	48,419,957	33	44,547	21,442	21,402	8,417,467	40	16,338	2,981	3,435,154	15,512	15,866,151	1,521	395,122
山口	38,543	41,619,811	15,306	15,291	25,966,057	15	20,352	11,797	11,773	4,373,559	24	9,076	1,431	1,683,552	9,063	9,331,930	946	235,286
徳島	17,437	16,041,318	7,192	7,188	9,934,390	4	5,477	5,913	5,908	2,038,993	5	1,122	772	858,509	3,206	3,124,430	354	78,397
香川	26,162	25,186,101	10,971	10,954	16,201,156	17	24,024	9,217	9,208	3,347,116	9	5,073	882	993,552	4,542	4,489,168	550	126,012
愛媛	34,224	34,447,508	13,655	13,636	21,431,222	19	21,300	11,371	11,366	4,043,995	5	2,725	1,340	1,558,106	7,151	7,221,535	707	168,625
高知	18,730	17,232,237	7,283	7,271	10,727,182	12	13,956	7,115	7,105	2,418,590	10	5,314	639	718,729	3,300	3,254,087	393	94,381
福岡	103,222	116,365,109	40,267	40,196	71,764,787	71	102,194	29,356	29,303	10,957,837	53	23,080	4,241	4,921,677	27,020	27,956,662	2,338	638,872
佐賀	17,351	16,551,896	6,306	6,299	9,693,583	7	10,123	6,079	6,072	2,148,616	7	3,734	714	798,097	3,831	3,795,611	421	102,133
長崎	28,225	30,226,573	10,341	10,327	18,257,340	14	18,887	8,884	8,871	3,150,816	13	6,378	1,100	1,275,632	7,139	7,327,522	761	189,998
熊本	33,127	32,486,771	12,079	12,064	19,447,407	15	21,599	11,779	11,758	4,121,948	21	6,536	1,648	1,875,870	6,816	6,829,887	805	183,524
大分	22,975	21,941,566	8,102	8,096	12,662,756	6	10,560	8,120	8,107	2,882,213	13	6,817	1,014	1,188,852	5,131	5,050,043	608	140,326
宮崎	21,542	19,634,428	7,591	7,581	11,380,461	10	13,011	8,093	8,077	2,727,811	16	4,926	1,041	1,149,938	4,287	4,235,156	530	123,125
鹿児島	31,164	26,763,816	9,694	9,681	14,748,683	13	17,231	13,176	13,153	4,435,802	23	6,917	1,452	1,608,965	5,920	5,742,209	922	204,009
沖縄	9,433	8,349,035	3,496	3,495	4,967,005	1	843	3,636	3,627	1,214,257	9	2,737	491	557,602	1,663	1,583,631	147	22,961
その他	994	1,255,785	478	476	825,982	2	2,553	203	202	115,927	1	1,011	42	48,426	248	253,339	23	8,547

第４表(続)　都道府県別年金受給権者状況(旧法船員保険)

(月末現在)

都道府県別	合計		老齢年金					通算老齢年金					障害年金		遺族年金		通算遺族年金	
			計	退職		在職		計	退職		在職							
	件数	年金額	件数	件数	年金額	件数	年金額	件数	件数	年金額	件数	年金額	件数	年金額	件数	年金額	件数	年金額
		千円			千円		千円			千円		千円		千円		千円		千円
平成 24 年10月	45,432	93,709,866	21,247	21,247	61,088,657			3,798	3,798	1,377,102			1,983	3,913,090	17,358	27,065,487	1,046	265,530
11月	45,127	93,089,997	21,065	21,064	60,597,222	1	2,211	3,764	3,764	1,364,249			1,975	3,897,173	17,284	26,965,248	1,039	263,895
12月	44,838	92,477,618	20,896	20,896	60,117,402			3,734	3,734	1,351,558			1,966	3,883,589	17,208	26,862,125	1,034	262,944
平成 25 年 1月	44,479	91,716,353	20,679	20,679	59,508,042			3,695	3,695	1,338,720			1,955	3,868,322	17,122	26,739,611	1,028	261,658
2月	44,068	90,839,149	20,442	20,442	58,826,363			3,640	3,640	1,315,754			1,943	3,846,299	17,021	26,591,287	1,022	259,446
3月	43,679	89,989,268	20,211	20,210	58,162,883	1	2,130	3,598	3,598	1,297,573			1,926	3,807,939	16,926	26,460,180	1,018	258,563
北海道	2,571	4,908,170	848	848	2,185,612			290	290	92,243			132	284,972	1,234	2,329,642	67	15,701
青森	1,220	1,964,013	352	352	787,270			123	123	42,884			63	120,615	619	998,390	63	14,852
岩手	1,204	2,079,395	433	433	1,013,130			121	121	39,701			54	110,091	558	906,763	38	9,710
宮城	2,291	4,625,254	995	995	2,533,224			103	103	40,382			152	322,212	1,009	1,721,304	32	8,131
秋田	377	689,946	157	157	352,221			39	39	13,785			22	44,702	149	276,685	10	2,554
山形	340	665,310	121	121	319,998			18	18	5,927			10	19,708	179	317,888	12	1,788
福島	614	1,218,902	296	296	753,424			28	28	9,341			20	43,279	256	408,940	14	3,918
茨城	774	1,467,348	372	372	970,725			45	45	16,003			31	60,047	311	416,282	15	4,292
栃木	78	199,409	45	45	156,462			8	8	2,683			2	3,516	20	36,081	3	668
群馬	80	187,582	40	40	139,536			12	12	3,465			2	2,100	23	41,457	3	1,024
埼玉	319	786,479	169	169	574,734			31	31	9,524			11	21,735	106	180,221	2	266
千葉	1,357	2,480,551	626	626	1,633,393			133	133	54,197			36	67,005	517	714,502	45	11,454
東京	773	1,797,903	374	374	1,268,726			99	99	35,467			38	68,997	245	420,249	17	4,464
神奈川	1,767	4,487,512	1,004	1,004	3,379,387			114	114	51,509			43	90,405	576	957,338	30	8,873
新潟	800	1,855,864	399	399	1,259,879			61	61	21,293			27	61,537	296	508,959	17	4,197
富山	438	878,375	195	195	540,923			38	38	15,518			10	21,706	175	295,045	20	5,184
石川	886	1,962,771	444	444	1,351,393			81	81	30,231			27	56,300	303	518,400	31	6,448
福井	310	653,913	160	160	482,274			38	38	13,088			8	19,767	93	135,516	11	3,268
山梨	38	84,393	18	18	59,227			6	6	1,991			1	3,769	12	18,993	1	412
長野	121	300,873	60	60	215,267			18	18	4,238			5	11,300	34	68,983	4	1,084
岐阜	108	277,445	66	66	226,782			17	17	5,081			3	4,738	21	40,646	1	198
静岡	1,888	3,721,555	928	928	2,525,441			120	120	45,431			53	98,575	738	1,039,177	49	12,931
愛知	515	1,014,908	224	224	697,352			81	81	27,733			15	37,021	177	248,597	18	4,205
三重	1,128	2,033,383	587	587	1,468,388			134	134	46,600			38	84,435	324	423,279	45	10,682
滋賀	79	204,449	46	46	167,909			13	13	3,860			3	8,240	16	24,068	1	373
京都	266	610,088	135	135	459,570			34	34	13,135			5	8,471	84	126,872	8	2,040
大阪	1,224	2,732,161	577	577	1,882,870			103	103	35,798			47	89,313	473	717,130	24	7,050
兵庫	2,185	5,485,046	1,207	1,207	4,135,765			142	142	49,042			61	129,045	748	1,164,244	27	6,951
奈良	136	357,163	78	78	286,748			15	15	4,891			1	890	37	63,397	5	1,236
和歌山	817	1,503,687	393	393	1,008,500			65	65	23,290			39	74,188	285	388,136	35	9,573
鳥取	320	636,571	141	141	380,723			21	21	7,031			17	31,348	140	217,077	1	392
島根	859	1,687,479	366	366	999,962			66	66	26,142			49	94,494	361	562,118	17	4,763
岡山	526	1,198,903	275	275	907,081			53	53	22,185			17	26,534	171	240,256	10	2,847
広島	1,567	3,387,426	738	738	2,275,716			138	138	46,005			66	120,209	595	937,814	30	7,682
山口	2,086	4,627,914	1,018	1,018	3,127,363			112	112	43,556			108	218,389	808	1,227,260	40	11,347
徳島	845	1,672,542	409	409	1,084,601			55	55	19,196			35	68,670	331	496,543	15	3,534
香川	859	1,777,491	423	423	1,233,881			110	110	39,454			38	82,370	280	420,131	8	1,655
愛媛	1,579	3,086,036	711	711	1,936,235			134	134	50,281			61	138,121	634	951,670	39	9,729
高知	1,318	2,333,023	613	613	1,454,298			89	89	29,972			64	110,414	514	727,664	38	10,676
福岡	1,847	4,404,535	915	915	2,963,302			99	99	33,753			91	187,289	720	1,215,203	22	4,988
佐賀	371	755,441	149	149	449,769			28	28	9,123			22	45,478	170	250,676	2	394
長崎	3,326	6,715,848	1,539	1,538	4,320,031	1	2,130	203	203	85,295			199	369,714	1,309	1,920,511	76	18,168
熊本	643	1,190,992	279	279	745,122			67	67	24,310			42	68,197	237	347,953	18	5,409
大分	520	994,247	245	245	640,059			46	46	15,931			28	53,003	193	283,720	8	1,534
宮崎	519	895,546	231	231	564,998			42	42	13,863			31	49,099	201	263,981	14	3,605
鹿児島	1,601	3,108,259	721	721	2,057,954			171	171	62,300			85	156,439	594	823,445	30	8,121
沖縄	167	238,431	73	73	151,617			33	33	10,365			14	19,494	45	56,763	2	191
その他	22	44,740	16	16	34,044			1	1	481					5	10,216		

第４表（続）　都道府県別年金受給権者状況（新法厚生年金保険）

（月末現在）

都道府県別	合計			老齢厚生年金													
				計									基礎または定額あり				
							退職			在職			計			基礎繰上げあり	
	件数	年金額	（別掲）基礎年金額	件数	年金額	（別掲）基礎年金額	件数	年金額	（別掲）基礎年金額	件数	年金額	（別掲）基礎年金額	件数	年金額	（別掲）基礎年金額	件数	年金額
		千円	千円		千円	千円		千円	千円		千円	千円		千円	千円		千円
平成 24 年10月	30,645,616	24,360,793,121	13,362,540,046	25,586,065	19,519,032,533	13,014,196,237	22,419,285	16,097,088,442	12,244,095,659	3,166,780	3,421,944,091	770,100,578	21,861,476	17,087,718,936	13,014,196,237	1,636,924	558,341,736
11月	30,750,674	24,401,144,057	13,435,704,552	25,676,531	19,547,132,348	13,085,343,379	22,506,386	16,130,227,778	12,307,810,737	3,170,145	3,416,904,570	777,532,642	21,917,222	17,115,271,141	13,085,343,379	1,645,729	561,424,598
12月	30,843,769	24,432,875,041	13,504,304,455	25,755,586	19,567,325,326	13,151,916,064	22,568,609	16,135,920,691	12,363,738,154	3,186,977	3,431,404,634	788,177,910	21,963,894	17,134,605,869	13,151,916,064	1,652,534	563,706,301
平成 25 年 1月	30,925,374	24,443,600,604	13,605,880,560	25,821,876	19,566,204,481	13,251,543,266	22,620,100	16,118,343,626	12,445,514,890	3,201,776	3,447,860,854	806,028,376	22,019,805	17,152,246,309	13,251,543,266	1,660,581	566,205,234
2月	31,035,518	24,475,456,586	13,698,029,317	25,915,591	19,584,312,751	13,341,748,099	22,705,801	16,133,316,292	12,523,589,220	3,209,790	3,450,996,459	818,158,879	22,075,790	17,170,392,963	13,341,748,099	1,670,195	569,677,358
3月	31,161,046	24,519,763,174	13,790,661,873	26,025,867	19,616,069,410	13,432,281,027	22,787,475	16,140,245,454	12,598,475,231	3,238,392	3,475,823,956	833,805,796	22,137,934	17,191,529,448	13,432,281,027	1,681,466	573,639,213
北海道	1,403,626	935,352,803	589,911,686	1,160,485	723,634,127	573,381,391	1,007,245	575,462,600	535,026,266	153,240	148,171,527	38,355,125	978,090	628,221,243	573,381,391	49,552	20,006,011
青森	333,883	179,205,732	141,262,511	277,169	140,609,758	136,889,120	247,761	115,146,113	130,058,727	29,408	25,463,645	6,830,393	235,018	122,094,230	136,889,120	35,882	7,709,004
岩手	341,094	205,452,567	148,807,329	282,021	162,585,617	144,177,351	247,774	131,533,798	136,145,612	34,247	31,051,819	8,031,739	234,194	138,838,160	144,177,351	20,806	4,528,763
宮城	524,061	382,650,835	228,059,349	436,544	308,121,850	221,008,384	380,800	248,803,376	206,515,353	55,744	59,318,474	14,493,031	368,974	267,769,051	221,008,384	50,589	17,592,356
秋田	304,824	176,015,374	134,096,007	250,349	137,795,121	130,661,945	224,365	114,387,610	124,526,645	25,984	23,407,511	6,135,300	214,986	119,869,298	130,661,945	39,035	12,373,103
山形	311,700	192,667,985	144,970,394	260,618	155,707,840	141,046,831	231,642	128,617,184	133,839,413	28,976	27,090,656	7,207,418	224,894	135,918,940	141,046,831	47,410	15,767,279
福島	496,808	335,850,035	215,864,287	413,618	268,351,583	209,154,907	364,459	220,073,242	197,448,863	49,159	48,278,341	11,706,043	346,130	229,899,560	209,154,907	46,303	13,869,441
茨城	657,182	513,941,331	290,037,275	556,713	421,910,457	282,230,084	491,024	351,952,427	267,224,828	65,689	69,958,030	15,005,256	465,986	363,052,824	282,230,084	50,295	13,654,913
栃木	463,001	348,910,625	203,519,957	389,947	284,562,421	198,211,993	341,501	233,597,945	186,518,291	48,446	50,964,476	11,693,702	327,537	244,321,156	198,211,993	53,151	19,344,733
群馬	505,147	367,350,240	229,930,089	427,438	300,772,970	223,786,204	375,622	246,771,227	209,982,420	51,816	54,001,743	13,803,785	362,332	261,468,204	223,786,204	44,910	14,591,421
埼玉	1,666,991	1,424,619,639	743,965,895	1,418,952	1,167,656,861	726,761,742	1,246,502	967,733,278	683,122,022	172,450	199,923,584	43,639,720	1,204,521	1,020,385,369	726,761,742	107,428	36,714,344
千葉	1,424,829	1,260,628,837	638,403,322	1,207,877	1,030,829,320	623,231,902	1,062,063	858,507,653	586,832,567	145,814	172,321,667	36,399,335	1,024,486	900,908,815	623,231,902	70,346	25,355,704
東京	2,676,166	2,343,423,986	1,194,704,122	2,229,497	1,857,863,538	1,167,197,706	1,936,157	1,522,738,101	1,080,810,757	293,340	335,125,437	86,386,949	1,926,122	1,644,228,865	1,167,197,706	133,099	52,133,833
神奈川	2,049,015	1,945,581,391	911,931,565	1,713,499	1,554,415,505	890,666,073	1,508,020	1,304,034,518	839,032,906	205,479	250,380,987	51,633,167	1,458,622	1,364,751,270	890,666,073	79,863	30,530,432
新潟	662,893	469,886,166	298,621,390	552,013	376,253,057	290,933,218	484,908	307,546,189	274,999,065	67,105	68,706,868	15,934,154	464,491	325,268,469	290,933,218	45,657	12,739,793
富山	333,501	265,536,300	154,497,099	276,642	212,604,363	150,784,589	237,484	170,968,090	140,548,903	39,158	41,636,273	10,235,686	235,873	185,770,481	150,784,589	12,402	3,758,823
石川	317,449	234,853,164	145,672,038	266,014	189,566,600	142,032,067	230,420	153,029,172	132,387,552	35,594	36,537,429	9,644,515	227,600	167,007,921	142,032,067	12,389	3,512,597
福井	224,375	170,659,862	103,043,959	188,736	140,318,035	100,564,439	161,670	111,953,518	93,496,891	27,066	28,364,516	7,067,548	159,540	122,197,131	100,564,439	10,071	2,492,487
山梨	204,673	137,769,182	93,007,337	172,934	113,119,382	90,444,994	150,198	90,842,950	84,131,002	22,736	22,276,432	6,313,991	147,835	98,129,110	90,444,994	23,810	7,606,750
長野	615,180	450,060,710	290,431,401	520,838	369,585,486	283,145,286	457,234	303,342,730	266,392,497	63,604	66,242,757	16,752,789	444,447	323,050,339	283,145,286	28,932	9,663,068
岐阜	554,036	420,373,801	249,782,807	462,246	338,864,095	243,720,795	400,159	274,692,351	228,075,385	62,087	64,171,744	15,645,410	391,463	296,605,641	243,720,795	32,783	9,270,930
静岡	1,026,587	830,294,930	465,348,324	864,583	674,387,693	454,418,892	752,185	553,278,165	425,244,245	112,398	121,109,528	29,174,648	731,670	588,781,569	454,418,892	52,154	14,530,982
愛知	1,748,466	1,515,672,044	785,139,364	1,462,745	1,223,669,511	765,092,279	1,275,610	1,008,204,381	715,738,686	187,135	215,465,130	49,353,593	1,252,846	1,080,689,294	765,092,279	77,220	24,793,731
三重	485,178	384,958,312	221,437,106	405,661	311,549,222	216,091,252	359,976	262,929,144	204,996,343	45,685	48,620,078	11,094,909	346,976	274,074,992	216,091,252	22,908	8,651,421
滋賀	346,331	285,526,134	156,575,565	290,779	233,079,893	152,842,018	255,644	193,969,166	144,264,096	35,135	39,110,727	8,577,922	247,072	203,283,076	152,842,018	28,410	13,632,998
京都	644,039	513,031,412	286,501,365	539,954	410,985,572	280,094,643	470,713	337,327,905	259,679,272	69,241	73,657,667	20,415,370	470,460	368,356,979	280,094,643	46,087	21,122,911
大阪	2,113,017	1,776,050,111	919,847,584	1,757,220	1,406,551,094	896,035,839	1,546,170	1,167,869,003	837,233,323	211,050	238,682,091	58,802,516	1,522,657	1,255,313,049	896,035,839	88,745	33,553,543
兵庫	1,419,076	1,231,377,185	622,979,453	1,171,159	966,458,221	607,174,387	1,032,816	806,575,424	572,238,323	138,343	159,882,797	34,936,064	1,005,101	855,372,643	607,174,387	65,308	26,029,825
奈良	342,714	293,835,697	150,491,392	286,256	236,814,344	146,828,972	252,148	197,003,719	137,453,126	34,108	39,810,624	9,375,845	242,543	207,963,936	146,828,972	17,581	5,503,232
和歌山	251,266	181,337,573	108,277,450	205,402	140,958,973	105,466,934	183,872	119,188,210	99,869,796	21,530	21,770,763	5,597,138	177,735	125,413,544	105,466,934	22,901	9,460,514
鳥取	164,526	110,468,613	73,581,011	136,910	88,825,918	71,629,657	120,802	73,292,821	67,787,661	16,108	15,533,097	3,841,996	115,491	77,040,558	71,629,657	8,580	2,869,976
島根	217,181	144,883,940	98,859,110	180,014	115,951,410	96,341,370	157,318	94,543,601	90,736,372	22,696	21,407,810	5,604,999	152,822	101,512,268	96,341,370	9,911	2,744,171
岡山	540,986	418,685,780	249,809,823	451,871	336,963,513	243,599,391	393,271	275,427,391	227,874,454	58,600	61,536,122	15,724,937	386,733	296,470,105	243,599,391	15,691	6,053,373
広島	785,420	635,720,600	349,324,319	649,265	502,708,492	340,510,212	563,692	410,095,452	318,840,232	85,573	92,613,040	21,669,980	550,282	439,926,688	340,510,212	18,847	7,251,778
山口	443,152	347,053,562	193,565,864	362,198	268,262,591	188,892,092	316,376	220,353,063	177,841,775	45,822	47,909,529	11,050,316	306,144	234,425,135	188,892,092	10,434	3,657,381
徳島	204,666	135,066,437	89,694,009	172,215	109,498,853	87,142,300	150,869	89,640,445	81,504,367	21,346	19,858,408	5,637,933	146,241	95,738,067	87,142,300	12,789	4,346,640
香川	283,098	210,431,446	129,162,865	237,094	170,171,633	125,895,151	205,219	137,527,343	117,398,501	31,875	32,644,290	8,496,650	201,119	148,741,685	125,895,151	6,397	2,143,370
愛媛	397,118	270,940,643	173,159,083	330,687	213,914,717	168,042,911	291,022	175,140,885	158,492,258	39,665	38,773,831	9,550,653	278,262	186,902,023	168,042,911	19,465	5,496,783
高知	206,303	131,025,768	91,417,785	173,579	105,259,931	89,108,467	154,116	87,273,905	83,886,464	19,463	17,986,026	5,222,003	151,257	94,471,862	89,108,467	12,870	4,520,659
福岡	1,224,990	944,984,496	509,155,910	1,008,320	733,526,374	493,329,238	872,736	593,602,710	460,530,001	135,584	139,923,664	32,799,238	842,400	635,983,405	493,329,238	38,115	13,898,287
佐賀	208,695	134,745,381	92,364,952	172,103	106,073,427	89,380,551	149,495	85,366,053	84,001,714	22,608	20,707,374	5,378,837	144,334	91,530,943	89,380,551	13,322	4,133,492
長崎	355,704	241,770,000	147,547,564	291,347	185,549,603	142,902,380	256,446	152,529,549	135,090,801	34,901	33,020,054	7,811,579	243,326	162,209,381	142,902,380	16,059	3,340,989
熊本	428,436	263,578,600	188,814,096	360,091	211,024,787	182,663,789	317,379	172,920,469	172,740,664	42,712	38,104,318	9,923,124	300,262	181,489,455	182,663,789	23,485	6,039,278
大分	310,491	203,747,811	133,962,696	260,264	163,342,677	129,952,565	225,403	130,650,738	121,375,511	34,861	32,691,939	8,577,054	220,004	142,157,345	129,952,565	16,065	4,836,716
宮崎	291,206	170,726,536	126,428,833	246,421	137,961,209	122,681,439	217,459	113,153,165	116,089,998	28,962	24,808,044	6,591,441	206,877	119,961,898	122,681,439	12,865	4,188,847
鹿児島	429,467	251,767,957	187,829,317	357,554	200,202,093	181,960,204	313,625	161,501,137	171,677,969	43,929	38,700,957	10,282,235	298,651	172,682,934	181,960,204	18,161	3,700,900
沖縄	192,801	112,397,872	81,518,467	162,845	92,069,158	77,706,127	141,649	75,104,827	72,410,764	21,196	16,964,331	5,295,363	133,210	78,715,594	77,706,127	10,937	2,928,188
その他	29,698	18,893,767	7,348,750	25,180	15,180,512	6,466,948	24,456	14,042,713	6,362,552	724	1,137,799	104,397	20,318	12,564,944	6,466,948	1,446	993,440

第４表(続)　都道府県別年金受給権者状況(新法厚生年金保険)

(月末現在)

都道府県別	老齢厚生年金																
	基礎または定額あり				基礎及び定額なし		(再掲)65歳以上本来									(再掲)特別支給	
	基礎繰上げあり	基礎繰上げなし					計			退職			在職			計	
	(別掲)基礎年金額	件数	年金額	(別掲)基礎年金額	件数	年金額	件数	年金額	(別掲)基礎年金額	件数	年金額	(別掲)基礎年金額	件数	年金額	(別掲)基礎年金額	件数	年金額
	千円		千円	千円		千円		千円	千円		千円	千円		千円	千円		千円
平成 24 年10月	823,248,058	20,224,552	16,529,377,201	12,190,948,179	3,724,589	2,431,313,597	18,401,811	13,949,715,873	12,570,222,001	17,337,509	12,694,508,704	11,844,605,401	1,064,302	1,255,207,170	725,616,599	6,960,693	5,340,056,261
11月	828,954,510	20,271,493	16,553,846,543	12,256,388,868	3,759,309	2,431,861,207	18,505,260	14,005,094,975	12,640,556,612	17,430,468	12,739,948,457	11,907,728,033	1,074,792	1,265,146,518	732,828,579	6,946,999	5,312,273,573
12月	833,730,795	20,311,360	16,570,899,568	12,318,185,269	3,791,692	2,432,719,456	18,602,902	14,057,159,426	12,707,011,007	17,513,066	12,776,491,841	11,963,793,744	1,089,836	1,280,667,584	743,217,264	6,927,753	5,279,916,778
平成 25 年 1月	839,654,001	20,359,224	16,586,041,075	12,411,889,265	3,802,071	2,413,958,172	18,749,707	14,138,694,335	12,807,460,085	17,634,386	12,831,595,740	12,046,568,426	1,115,321	1,307,098,595	760,891,659	6,846,594	5,196,927,928
2月	846,275,082	20,405,595	16,600,715,605	12,495,473,017	3,839,801	2,413,919,789	18,880,842	14,208,195,448	12,897,294,459	17,748,369	12,884,238,516	12,124,529,149	1,132,473	1,323,956,931	772,765,310	6,808,363	5,144,966,063
3月	853,656,566	20,456,468	16,617,890,235	12,578,624,461	3,887,933	2,424,539,962	19,012,002	14,279,846,599	12,986,823,474	17,857,660	12,933,105,104	12,198,842,415	1,154,342	1,346,741,495	787,981,059	6,786,598	5,104,501,314
北海道	23,796,584	928,538	608,215,233	549,584,806	182,395	95,412,884	841,687	515,147,233	555,634,402	788,279	458,361,103	519,579,192	53,408	56,786,130	36,055,210	308,727	200,556,938
青森	17,439,801	199,136	114,385,226	119,449,319	42,151	18,515,528	199,091	96,961,727	130,988,402	190,010	87,997,602	124,749,419	9,081	8,964,125	6,238,983	76,374	42,615,666
岩手	10,711,189	213,388	134,309,397	133,466,162	47,827	23,747,457	201,407	110,961,972	139,966,527	190,660	99,986,049	132,320,268	10,747	10,975,923	7,646,259	78,472	50,255,963
宮城	25,336,534	318,385	250,176,695	195,671,850	67,570	40,352,799	306,714	212,438,014	210,189,418	287,789	190,505,978	196,903,357	18,925	21,932,037	13,286,061	127,156	93,151,641
秋田	19,757,890	175,951	107,496,195	110,904,054	35,363	17,925,824	181,132	94,892,958	123,715,395	173,242	86,656,561	118,204,793	7,890	8,236,397	5,510,602	67,926	42,019,478
山形	24,137,793	177,484	120,151,660	116,909,038	35,724	19,788,900	187,165	106,392,688	132,020,123	178,450	96,843,437	125,718,362	8,715	9,549,252	6,301,760	72,087	48,368,243
福島	23,606,358	299,827	216,030,118	185,548,549	67,488	38,452,024	291,374	181,607,936	200,590,893	275,940	164,388,551	189,693,766	15,434	17,219,385	10,897,127	120,334	85,194,629
茨城	25,959,702	415,691	349,397,911	256,270,382	90,727	58,857,633	395,208	298,294,196	271,350,426	374,728	274,965,392	257,254,234	20,480	23,328,804	14,096,192	157,514	119,862,656
栃木	27,111,271	274,386	224,976,423	171,100,722	62,410	40,241,265	272,576	197,197,248	187,733,147	256,931	179,052,826	176,890,254	15,645	18,144,422	10,842,893	114,998	85,328,712
群馬	23,281,296	317,422	246,876,783	200,504,908	65,106	39,304,766	308,728	215,734,765	214,879,251	290,240	194,263,580	201,866,934	18,488	21,471,185	13,012,317	115,707	82,510,598
埼玉	54,684,475	1,097,093	983,671,025	672,077,267	214,431	147,271,492	1,034,773	861,220,344	701,720,390	973,331	785,119,765	660,241,963	61,442	76,100,578	41,478,427	371,194	292,301,454
千葉	35,965,684	954,140	875,553,111	587,266,218	183,391	129,920,505	880,288	762,522,360	601,149,461	829,338	699,130,550	566,633,480	50,950	63,391,811	34,515,981	314,445	252,973,908
東京	65,884,478	1,793,023	1,592,095,032	1,101,313,228	303,375	213,634,674	1,668,686	1,398,237,640	1,113,691,075	1,545,422	1,249,670,589	1,032,852,384	123,264	148,567,051	80,838,692	523,765	416,450,045
神奈川	40,454,211	1,378,759	1,334,220,839	850,211,862	254,877	189,664,234	1,261,231	1,161,642,697	859,648,114	1,188,596	1,068,914,668	810,876,116	72,635	92,728,029	48,771,998	430,758	364,679,333
新潟	23,597,742	418,834	312,528,675	267,335,476	87,522	50,984,589	396,667	260,167,276	281,893,293	375,803	235,820,440	266,826,325	20,864	24,346,836	15,066,968	152,031	113,362,196
富山	6,663,346	223,471	182,011,658	144,121,244	40,769	26,833,883	203,481	151,136,460	146,917,806	189,874	135,613,453	137,136,119	13,607	15,523,006	9,781,687	70,719	59,010,444
石川	6,615,470	215,211	163,495,323	135,416,597	38,414	22,558,680	195,771	135,601,271	138,807,176	182,812	120,931,187	129,565,301	12,959	14,670,084	9,241,875	68,408	52,388,670
福井	5,342,108	149,469	119,704,644	95,222,332	29,196	18,120,903	136,953	98,116,694	98,259,376	127,400	87,073,299	91,463,566	9,553	11,043,395	6,795,810	50,627	41,115,957
山梨	12,186,628	124,025	90,522,359	78,258,366	25,099	14,990,273	125,635	80,658,094	86,242,885	117,247	71,699,060	80,434,280	8,388	8,959,034	5,808,605	46,131	31,520,976
長野	14,947,903	415,515	313,387,271	268,197,383	76,391	46,535,148	385,535	267,069,226	275,554,847	363,231	241,030,551	259,610,157	22,304	26,038,675	15,944,691	131,705	99,410,120
岐阜	17,305,752	358,680	287,334,711	226,415,043	70,783	42,258,453	336,156	245,139,610	236,958,623	314,849	220,673,070	221,987,012	21,307	24,466,540	14,971,611	123,087	91,094,865
静岡	27,696,516	679,516	574,250,587	426,722,377	132,913	85,606,123	630,169	488,699,873	441,786,008	590,569	441,695,363	413,822,743	39,600	47,004,510	27,963,266	228,464	179,791,402
愛知	39,634,253	1,175,626	1,055,895,563	725,458,026	209,899	142,980,217	1,078,552	902,312,690	741,367,522	1,010,734	819,018,643	694,442,245	67,818	83,294,046	46,925,277	369,496	305,943,010
三重	12,205,327	324,068	265,423,570	203,885,925	58,685	37,474,230	299,457	226,041,939	211,105,031	284,206	208,730,784	200,464,782	15,251	17,311,155	10,640,249	103,976	83,470,401
滋賀	15,160,941	218,662	189,650,078	137,681,076	43,707	29,796,817	208,310	164,637,635	147,404,936	196,925	150,960,208	139,353,962	11,385	13,677,427	8,050,975	80,921	66,763,209
京都	22,414,092	424,373	347,234,068	257,680,551	69,494	42,628,593	399,953	307,460,470	268,162,229	371,681	274,883,326	249,376,543	28,272	32,577,143	18,785,686	135,096	98,823,063
大阪	43,132,351	1,433,912	1,221,759,507	852,903,488	234,563	151,238,045	1,321,246	1,067,704,586	868,121,508	1,236,878	964,101,269	812,552,442	84,368	103,603,317	55,569,066	418,955	321,362,353
兵庫	32,740,830	939,793	829,342,818	574,433,557	166,058	111,085,577	865,796	718,305,799	588,647,809	817,061	658,222,064	555,588,494	48,735	60,083,735	33,059,315	294,898	236,689,871
奈良	8,942,994	224,962	202,460,704	137,885,978	43,713	28,850,408	208,357	175,390,589	142,164,325	195,320	158,951,142	133,272,727	13,037	16,439,446	8,891,598	75,133	58,161,597
和歌山	11,721,379	154,834	115,953,029	93,745,555	27,667	15,545,429	153,329	104,984,346	101,741,152	145,394	96,289,641	96,456,572	7,935	8,694,705	5,284,581	50,849	35,011,323
鳥取	4,464,417	106,911	74,170,582	67,165,240	21,419	11,785,360	98,524	61,215,956	69,555,152	93,364	55,638,199	65,919,629	5,160	5,577,758	3,635,523	37,652	26,979,490
島根	5,429,307	142,911	98,768,097	90,912,064	27,192	14,439,142	131,780	81,077,742	94,169,708	124,286	73,181,020	88,789,170	7,494	7,896,722	5,380,537	47,256	34,131,457
岡山	8,372,643	371,042	290,416,732	235,226,748	65,138	40,493,408	335,884	245,880,195	238,583,252	314,400	221,259,211	223,481,993	21,484	24,620,984	15,101,258	113,017	88,407,148
広島	9,805,365	531,435	432,674,910	330,704,848	98,983	62,781,804	477,500	367,717,670	333,550,518	447,475	331,924,351	312,684,114	30,025	35,793,320	20,866,404	167,350	130,690,713
山口	5,550,725	295,710	230,767,754	183,341,367	56,054	33,837,456	264,771	193,839,239	185,190,531	249,479	176,745,040	174,543,802	15,292	17,094,199	10,646,728	95,290	72,387,492
徳島	6,289,069	133,452	91,391,427	80,853,231	25,974	13,760,786	124,773	76,519,846	84,544,589	116,795	68,400,463	79,181,701	7,978	8,119,383	5,362,887	46,514	32,278,539
香川	3,348,902	194,722	146,598,315	122,546,249	35,975	21,429,949	173,359	121,105,462	123,196,772	161,765	108,323,677	115,013,592	11,594	12,781,784	8,183,180	61,928	47,388,511
愛媛	9,895,273	258,797	181,405,239	158,147,638	52,425	27,012,694	238,573	152,075,548	163,464,298	225,405	137,697,002	154,378,484	13,168	14,378,547	9,085,814	89,934	60,106,332
高知	6,126,770	138,387	89,951,203	82,981,697	22,322	10,788,069	130,095	76,963,166	86,181,424	122,717	69,482,537	81,277,101	7,378	7,480,629	4,904,323	42,347	27,484,237
福岡	19,288,680	804,285	622,085,118	474,040,558	165,920	97,542,969	720,166	524,008,708	481,229,986	673,204	471,276,035	449,907,938	46,962	52,732,673	31,322,048	281,366	203,263,502
佐賀	6,885,482	131,012	87,397,451	82,495,070	27,769	14,542,484	121,926	72,671,694	86,134,943	114,892	65,486,686	81,146,427	7,034	7,185,009	4,988,516	49,153	32,626,116
長崎	8,242,461	227,267	158,868,392	134,659,919	48,021	23,340,222	207,616	129,223,320	139,858,358	196,596	117,905,398	132,303,196	11,020	11,317,923	7,555,162	82,227	55,275,789
熊本	12,280,723	276,777	175,450,177	170,383,065	59,829	29,535,332	257,659	146,548,645	177,819,619	243,991	132,761,997	168,383,147	13,668	13,786,649	9,436,471	100,362	63,067,743
大分	8,030,402	203,939	137,320,629	121,922,163	40,260	21,185,332	187,788	115,316,810	126,184,810	175,647	102,822,396	118,076,495	12,141	12,494,413	8,108,315	70,896	46,895,286
宮崎	6,426,227	194,012	115,773,051	116,255,213	39,544	17,999,311	176,350	95,372,982	119,498,693	167,179	86,462,996	113,261,766	9,171	8,909,986	6,236,928	68,860	41,843,000
鹿児島	9,222,764	280,490	168,982,034	172,737,440	58,903	27,519,160	257,886	138,771,460	178,064,342	243,471	124,647,803	168,192,473	14,415	14,123,657	9,871,868	97,645	60,067,722
沖縄	4,992,673	122,273	75,787,406	72,713,454	29,635	13,353,564	113,497	64,584,913	75,132,716	105,771	57,504,652	70,205,225	7,726	7,080,261	4,927,490	48,387	26,730,343
その他	569,788	18,872	11,571,504	5,897,161	4,862	2,615,568	18,428	10,274,907	6,052,214	18,283	10,035,491	5,958,369	145	239,417	93,845	6,461	4,689,173

第４表(続)　都道府県別年金受給権者状況(新法厚生年金保険)

(月末現在)

都道府県別	老齢厚生年金							老齢相当								
	(再掲)特別支給							計			退職			在職		
	計	退職			在職											
	(別掲)基礎年金額	件数	年金額	(別掲)基礎年金額	件数	年金額	(別掲)基礎年金額	件数	年金額	(別掲)基礎年金額	件数	年金額	(別掲)基礎年金額	件数	年金額	(別掲)基礎年金額
			千円	千円		千円	千円		千円	千円		千円	千円		千円	千円
平成 24 年10月	226,361,252	4,882,872	3,209,288,244	206,209,538	2,077,821	2,130,768,017	20,151,714	13,790,952	17,258,480,613	7,192,631,316	11,208,112	14,007,583,458	6,554,984,348	2,582,840	3,250,897,155	637,646,968
11月	226,678,125	4,876,372	3,196,583,251	206,327,611	2,070,627	2,115,690,321	20,350,514	13,832,503	17,284,882,191	7,229,599,171	11,248,195	14,038,898,757	6,586,069,834	2,584,308	3,245,983,434	643,529,337
12月	226,308,574	4,855,449	3,165,427,905	205,762,057	2,072,304	2,114,488,872	20,546,517	13,868,446	17,304,195,606	7,264,236,789	11,270,581	14,043,989,162	6,612,172,666	2,597,865	3,260,206,443	652,064,123
平成 25 年 1月	225,022,793	4,785,092	3,092,585,607	204,366,705	2,061,502	2,104,342,321	20,656,089	13,898,403	17,305,894,176	7,317,799,174	11,286,658	14,028,906,436	6,651,024,990	2,611,745	3,276,987,740	666,774,183
2月	224,797,541	4,756,133	3,054,540,772	203,958,964	2,052,230	2,090,425,291	20,838,578	13,942,020	17,324,385,145	7,364,894,293	11,323,462	14,043,753,846	6,688,478,955	2,618,558	3,280,631,299	676,415,338
3月	225,164,709	4,727,835	3,012,349,347	204,030,544	2,058,763	2,092,151,967	21,134,165	13,982,324	17,349,307,916	7,412,216,085	11,344,908	14,046,346,983	6,723,078,799	2,637,416	3,302,960,933	689,137,287
北海道	8,205,561	210,007	110,614,727	6,988,818	98,720	89,942,211	1,216,743	542,293	615,867,332	271,279,826	421,758	476,331,089	240,664,938	120,535	139,536,243	30,614,888
青森	4,378,283	56,208	26,333,630	3,940,445	20,166	16,282,036	437,838	117,718	115,676,438	58,347,117	95,181	91,938,069	53,068,918	22,537	23,738,369	5,278,199
岩手	2,222,442	55,150	30,416,631	2,008,948	23,322	19,839,332	213,495	141,165	138,935,306	70,701,366	113,438	109,647,048	64,251,564	27,727	29,288,258	6,449,802
宮城	8,241,175	90,598	56,131,257	7,295,253	36,558	37,020,384	945,922	232,015	271,451,256	118,567,535	186,237	214,851,829	106,685,767	45,778	56,599,427	11,881,767
秋田	5,735,036	49,953	26,993,024	5,225,783	17,973	15,026,454	509,253	122,799	117,116,526	62,528,480	101,525	94,962,357	57,561,732	21,274	22,154,170	4,966,748
山形	7,702,902	51,969	31,010,451	6,937,023	20,118	17,357,791	765,879	140,325	135,582,321	73,588,746	116,189	109,817,263	67,661,230	24,136	25,765,058	5,927,516
福島	6,722,927	86,837	54,464,072	6,149,398	33,497	30,730,557	573,529	227,775	235,255,177	113,707,716	185,904	189,069,908	103,631,508	41,871	46,185,270	10,076,207
茨城	7,065,349	112,733	73,838,855	6,577,684	44,781	46,023,801	487,665	299,647	375,600,860	156,235,756	246,524	309,098,098	144,232,150	53,123	66,502,762	12,003,607
栃木	8,213,003	82,481	52,912,420	7,632,127	32,517	32,416,292	580,876	212,428	251,932,419	109,939,447	172,226	203,282,852	100,080,074	40,202	48,649,568	9,859,373
群馬	5,994,124	82,725	50,476,118	5,530,683	32,982	32,034,480	463,440	224,584	262,601,110	119,836,351	181,849	211,175,235	108,085,918	42,735	51,425,875	11,750,434
埼玉	12,512,123	261,587	170,619,722	11,707,393	109,607	121,681,732	804,730	761,595	1,039,014,451	408,686,399	620,618	848,312,978	372,395,257	140,977	190,701,473	36,291,141
千葉	9,287,538	220,832	145,943,434	8,623,063	93,613	107,030,475	664,474	653,813	925,156,461	354,648,291	534,821	760,727,809	324,708,384	118,992	164,428,651	29,939,907
東京	16,823,174	357,643	235,858,227	15,155,352	166,122	180,591,818	1,667,822	1,164,194	1,629,563,008	631,572,030	935,989	1,315,540,558	563,245,923	228,205	314,022,450	68,326,107
神奈川	9,850,867	299,991	210,362,338	9,021,997	130,767	154,316,995	828,870	953,961	1,404,321,529	523,033,673	785,263	1,164,963,420	480,245,019	168,698	239,358,109	42,788,654
新潟	5,733,638	106,168	69,557,151	5,254,972	45,863	43,805,045	478,666	315,468	333,282,512	163,315,195	257,618	267,276,050	149,564,106	57,850	66,006,461	13,751,089
富山	1,449,357	45,482	33,359,803	1,311,891	25,237	25,650,640	137,466	171,020	192,494,159	91,856,991	137,559	152,540,914	83,183,750	33,461	39,953,245	8,673,241
石川	1,428,420	46,006	30,842,512	1,258,169	22,402	21,546,158	170,251	148,535	165,915,111	78,123,613	119,360	131,233,301	70,111,523	29,175	34,681,809	8,012,091
福井	1,171,962	33,281	24,036,495	1,059,565	17,346	17,079,462	112,397	115,520	125,413,975	60,100,056	92,317	98,175,207	54,001,104	23,203	27,238,768	6,098,952
山梨	3,120,776	31,940	18,400,398	2,768,304	14,191	13,120,578	352,472	84,682	96,189,920	44,462,241	66,882	75,281,042	39,439,524	17,800	20,908,878	5,022,718
長野	4,020,135	90,808	59,781,515	3,624,106	40,897	39,628,605	396,029	293,978	324,419,787	158,924,190	240,444	261,097,687	144,525,357	53,534	63,322,099	14,398,834
岐阜	3,820,178	82,704	51,951,446	3,545,007	40,383	39,143,419	275,171	247,460	297,610,552	133,464,931	198,155	237,052,795	120,698,208	49,305	60,557,757	12,766,723
静岡	6,692,634	156,368	106,726,109	6,193,290	72,096	73,065,292	499,344	498,897	602,102,898	267,834,781	404,707	486,372,544	242,724,299	94,190	115,730,354	25,110,482
愛知	9,360,480	251,933	176,455,022	8,673,856	117,563	129,487,988	686,625	828,848	1,100,799,593	453,339,609	673,395	894,486,272	411,412,155	155,453	206,313,321	41,927,454
三重	2,810,227	73,778	52,499,403	2,591,692	30,198	30,970,998	218,535	227,780	278,149,851	123,854,596	190,835	232,008,158	114,775,920	36,945	46,141,693	9,078,676
滋賀	3,897,952	57,320	41,555,616	3,518,332	23,601	25,207,592	379,620	163,483	208,694,726	87,552,964	134,615	171,327,963	80,490,832	28,868	37,366,763	7,062,132
京都	7,232,670	94,732	58,581,489	6,178,080	40,364	40,241,574	1,054,590	283,157	360,856,008	152,886,211	228,818	291,533,484	136,411,892	54,339	69,322,524	16,474,319
大阪	11,775,886	294,366	189,381,082	10,538,827	124,589	131,981,272	1,237,060	943,211	1,246,886,282	506,772,915	771,650	1,019,759,614	457,116,278	171,561	227,126,668	49,656,636
兵庫	8,452,005	206,411	138,602,063	7,666,250	88,487	98,087,807	785,755	640,276	867,575,514	347,049,004	527,014	714,886,904	318,281,489	113,262	152,688,611	28,767,515
奈良	1,970,053	54,378	35,265,926	1,792,686	20,755	22,895,671	177,367	149,595	212,463,064	81,342,763	122,234	174,521,924	73,697,189	27,361	37,941,140	7,645,574
和歌山	2,610,694	37,394	22,117,718	2,425,602	13,455	12,893,606	185,092	101,724	123,147,210	54,291,141	84,827	102,618,277	49,823,480	16,897	20,528,933	4,467,661
鳥取	1,358,217	26,788	17,140,679	1,232,246	10,864	9,838,810	125,971	77,592	77,995,334	39,928,754	64,153	63,176,210	36,701,088	13,439	14,819,124	3,227,665
島根	1,203,053	32,163	20,759,198	1,085,964	15,093	13,372,259	117,088	101,718	101,888,324	53,424,166	82,929	81,512,761	48,762,782	18,789	20,375,563	4,661,385
岡山	2,113,039	76,317	52,070,542	1,887,851	36,700	36,336,606	225,188	265,711	302,931,954	144,607,058	216,209	243,929,222	131,041,684	49,502	59,002,732	13,565,375
広島	2,631,980	112,348	74,658,295	2,361,103	55,002	56,032,418	270,877	372,331	451,518,177	200,294,835	300,905	362,980,860	181,791,435	71,426	88,537,317	18,503,400
山口	1,613,071	65,046	41,992,109	1,495,875	30,244	30,395,384	117,195	202,637	240,578,684	107,857,161	164,274	194,765,830	98,473,754	38,363	45,812,854	9,383,408
徳島	1,732,772	33,264	20,689,444	1,564,348	13,250	11,589,096	168,423	93,606	95,765,200	47,288,049	76,210	76,974,538	42,605,497	17,396	18,790,662	4,682,552
香川	940,601	41,862	27,834,746	845,229	20,066	19,553,765	95,371	134,301	151,314,802	71,108,164	107,942	120,249,502	64,016,240	26,359	31,065,300	7,091,924
愛媛	2,480,449	63,700	36,080,627	2,282,466	26,234	24,025,705	197,984	170,618	186,548,653	88,321,741	138,227	149,804,647	80,311,880	32,391	36,744,007	8,009,861
高知	1,867,249	30,391	17,135,876	1,674,778	11,956	10,348,361	192,471	88,094	90,367,938	45,467,292	72,504	73,463,478	41,235,332	15,590	16,904,460	4,231,960
福岡	5,671,957	193,621	117,296,652	5,012,560	87,745	85,966,850	659,397	552,319	652,026,317	280,240,980	440,283	518,784,685	252,630,093	112,036	133,241,632	27,610,887
佐賀	2,249,954	33,711	19,268,364	1,987,454	15,442	13,357,752	262,500	91,125	92,088,432	46,693,818	72,891	72,546,752	42,365,200	18,234	19,541,679	4,328,618
長崎	1,649,926	58,478	33,740,616	1,518,061	23,749	21,535,173	131,865	145,467	160,922,739	72,215,035	117,782	129,810,178	66,046,675	27,685	31,112,561	6,168,360
熊本	2,882,821	71,530	39,018,166	2,603,604	28,832	24,049,577	279,217	180,828	180,279,315	90,959,658	146,619	144,427,969	82,926,860	34,209	35,851,346	8,032,799
大分	2,282,674	48,382	26,954,670	2,006,755	22,514	19,940,616	275,919	133,755	141,992,701	67,573,288	105,587	111,045,286	60,474,059	28,168	30,947,415	7,099,229
宮崎	2,057,948	49,187	26,087,796	1,814,152	19,673	15,755,204	243,796	119,039	116,124,712	58,479,133	96,065	92,872,654	53,202,182	22,974	23,252,058	5,276,951
鹿児島	1,960,048	68,338	35,739,373	1,752,232	29,307	24,328,348	207,816	164,793	166,556,367	81,600,126	130,143	130,355,613	73,486,079	34,650	36,200,754	8,114,047
沖縄	1,706,544	35,037	16,990,017	1,453,770	13,350	9,740,326	252,774	70,876	74,396,228	34,597,563	55,364	58,948,688	30,617,392	15,512	15,447,540	3,980,170
その他	260,839	5,889	3,803,520	257,502	572	885,653	3,337	9,568	11,936,682	3,715,333	8,869	10,807,462	3,615,082	699	1,129,220	100,251

第４表(続)　都道府県別年金受給権者状況(新法厚生年金保険)

(月末現在)

都道府県別	通老相当 計 件数	通老相当 計 年金額	通老相当 計 (別掲)基礎年金額	通老相当 退職 件数	通老相当 退職 年金額	通老相当 退職 (別掲)基礎年金額	通老相当 在職 件数	通老相当 在職 年金額	通老相当 在職 (別掲)基礎年金額	障害厚生年金 件数	障害厚生年金 年金額	障害厚生年金 (別掲)基礎年金額	遺族厚生年金 件数	遺族厚生年金 年金額	遺族厚生年金 (別掲)基礎年金額
		千円	千円		千円	千円		千円	千円		千円	千円		千円	千円
平成 24 年10月	11,795,113	2,260,551,920	5,821,564,921	11,211,173	2,089,504,984	5,689,111,311	583,940	171,046,936	132,453,610	460,959	333,321,294	218,402,854	4,598,592	4,508,439,294	129,940,955
11月	11,844,028	2,262,250,157	5,855,744,208	11,258,191	2,091,329,022	5,721,740,903	585,837	170,921,135	134,003,305	462,260	334,119,331	218,971,577	4,611,883	4,519,892,378	131,389,597
12月	11,887,140	2,263,129,720	5,887,679,275	11,298,028	2,091,931,529	5,751,565,489	589,112	171,198,191	136,113,787	463,784	335,081,102	219,619,128	4,624,399	4,530,468,613	132,769,263
平成 25 年 1月	11,923,473	2,260,310,305	5,933,744,092	11,333,442	2,089,437,191	5,794,489,899	590,031	170,873,114	139,254,193	465,105	335,855,765	220,155,331	4,638,393	4,541,540,359	134,181,963
2月	11,973,571	2,259,927,606	5,976,853,806	11,382,339	2,089,562,446	5,835,110,264	591,232	170,365,160	141,743,541	466,437	336,601,047	220,668,530	4,653,490	4,554,542,788	135,612,688
3月	12,043,543	2,266,761,494	6,020,064,942	11,442,567	2,093,898,471	5,875,396,433	600,976	172,863,023	144,668,509	467,958	337,483,016	221,292,515	4,667,221	4,566,210,748	137,088,331
北海道	618,192	107,766,795	302,101,565	585,487	99,131,510	294,361,328	32,705	8,635,284	7,740,237	23,862	16,380,148	10,451,723	219,279	195,338,528	6,078,572
青森	159,451	24,933,320	78,542,004	152,580	23,208,044	76,989,809	6,871	1,725,276	1,552,194	5,032	3,231,559	2,514,312	51,682	35,364,415	1,859,079
岩手	140,856	23,650,311	73,475,986	134,336	21,886,750	71,894,048	6,520	1,763,561	1,581,937	5,557	3,553,190	2,544,921	53,516	39,313,760	2,085,058
宮城	204,529	36,670,594	102,440,849	194,563	33,951,546	99,829,586	9,966	2,719,047	2,611,263	8,104	5,745,033	3,788,316	79,413	68,783,952	3,262,649
秋田	127,550	20,678,595	68,133,465	122,840	19,425,254	66,964,913	4,710	1,253,341	1,168,552	4,390	2,822,090	1,989,777	50,085	35,398,162	1,444,285
山形	120,293	20,125,519	67,458,085	115,453	18,799,922	66,178,183	4,840	1,325,597	1,279,903	5,193	3,287,281	2,424,889	45,889	33,672,864	1,498,674
福島	185,843	33,096,406	95,447,191	178,555	31,003,334	93,817,355	7,288	2,093,072	1,629,836	8,257	5,479,849	3,807,316	74,933	62,018,603	2,902,064
茨城	257,066	46,309,597	125,994,328	244,500	42,854,329	122,992,679	12,566	3,455,268	3,001,649	8,893	6,470,255	4,608,356	91,576	85,560,619	3,198,836
栃木	177,519	32,630,002	88,272,546	169,275	30,315,093	86,438,217	8,244	2,314,908	1,834,329	6,081	4,371,352	3,046,115	66,973	59,976,852	2,261,849
群馬	202,854	38,171,860	103,949,853	193,773	35,595,991	101,896,502	9,081	2,575,868	2,053,351	7,098	4,950,854	3,758,496	70,611	61,626,417	2,385,390
埼玉	657,357	128,642,410	318,075,344	625,884	119,420,299	310,726,765	31,473	9,222,110	7,348,579	20,230	15,954,370	10,140,570	227,809	241,008,408	7,063,583
千葉	554,064	105,672,859	268,583,611	527,242	97,779,843	262,124,183	26,822	7,893,016	6,459,428	18,625	14,828,057	9,039,023	198,327	214,971,460	6,132,397
東京	1,065,303	228,300,530	535,625,676	1,000,168	207,197,543	517,564,834	65,135	21,102,987	18,060,842	35,098	27,371,302	16,830,692	411,571	458,189,145	10,675,724
神奈川	759,538	150,093,976	367,632,400	722,757	139,071,098	358,787,887	36,781	11,022,877	8,844,513	27,453	21,970,883	12,883,458	308,063	369,195,003	8,382,034
新潟	236,545	42,970,546	127,618,023	227,290	40,270,139	125,434,958	9,255	2,700,407	2,183,065	10,217	6,827,486	4,531,340	100,663	86,805,623	3,156,831
富山	105,622	20,110,204	58,927,598	99,925	18,427,176	57,365,153	5,697	1,683,028	1,562,445	4,853	3,351,153	2,350,156	52,006	49,580,784	1,362,354
石川	117,479	23,651,490	63,908,454	111,060	21,795,870	62,276,029	6,419	1,855,619	1,632,425	5,065	3,487,825	2,350,800	46,370	41,798,739	1,289,171
福井	73,216	14,904,060	40,464,384	69,353	13,778,311	39,495,788	3,863	1,125,749	968,596	3,548	2,420,618	1,476,079	32,091	27,921,210	1,003,441
山梨	88,252	16,929,462	45,982,753	83,316	15,561,908	44,691,479	4,936	1,367,554	1,291,274	2,793	1,901,311	1,508,818	28,946	22,748,489	1,053,525
長野	226,860	45,165,700	124,221,096	216,790	42,245,043	121,867,141	10,070	2,920,657	2,353,955	9,559	6,478,485	4,649,686	84,783	73,996,739	2,636,428
岐阜	214,786	41,253,543	110,255,864	202,004	37,639,556	107,377,177	12,782	3,613,987	2,878,687	8,109	5,897,803	3,638,106	83,681	75,611,903	2,423,907
静岡	365,686	72,284,794	186,584,111	347,478	66,905,620	182,519,945	18,208	5,379,174	4,064,166	15,007	10,864,068	6,754,416	146,997	145,043,170	4,175,015
愛知	633,897	122,869,918	311,752,670	602,215	113,718,109	304,326,531	31,682	9,151,809	7,426,139	25,870	19,640,300	12,170,965	259,851	272,362,233	7,876,120
三重	177,881	33,399,372	92,236,656	169,141	30,920,986	90,220,423	8,740	2,478,386	2,016,233	7,345	5,265,780	3,393,295	72,172	68,143,309	1,952,559
滋賀	127,296	24,385,167	65,289,053	121,029	22,641,203	63,773,264	6,267	1,743,964	1,515,789	5,044	3,767,388	2,256,848	50,508	48,678,854	1,476,700
京都	256,797	50,129,564	127,208,431	241,895	45,794,421	123,267,380	14,902	4,335,144	3,941,051	9,532	7,092,582	4,014,278	94,553	94,953,259	2,392,445
大阪	814,009	159,664,812	389,262,924	774,520	148,109,389	380,117,045	39,489	11,555,423	9,145,879	33,032	24,869,943	15,289,643	322,765	344,629,074	8,522,103
兵庫	530,883	98,882,706	260,125,383	505,802	91,688,520	253,956,834	25,081	7,194,186	6,168,549	20,319	15,610,840	9,942,552	227,598	249,308,125	5,862,515
奈良	136,661	24,351,280	65,486,209	129,914	22,481,796	63,755,937	6,747	1,869,484	1,730,272	4,542	3,560,041	2,264,709	51,916	53,461,312	1,397,710
和歌山	103,678	17,811,763	51,175,793	99,045	16,569,933	50,046,316	4,633	1,241,830	1,129,477	3,761	2,711,148	1,700,036	42,103	37,667,453	1,110,480
鳥取	59,318	10,830,584	31,700,903	56,649	10,116,611	31,086,573	2,669	713,972	614,330	2,661	1,723,292	1,235,701	24,955	19,919,403	715,653
島根	78,296	14,063,086	42,917,204	74,389	13,030,840	41,973,590	3,907	1,032,246	943,614	3,637	2,328,916	1,674,012	33,530	26,603,614	843,728
岡山	186,160	34,031,559	98,992,333	177,062	31,498,169	96,832,770	9,098	2,533,389	2,159,562	8,660	6,073,280	4,066,413	80,455	75,648,987	2,144,019
広島	276,934	51,190,315	140,215,377	262,787	47,114,593	137,048,796	14,147	4,075,723	3,166,581	13,001	9,315,302	5,725,574	123,154	123,696,807	3,088,533
山口	159,561	27,683,907	81,034,930	152,102	25,587,233	79,368,022	7,459	2,096,675	1,666,908	6,439	4,487,835	3,028,110	74,515	74,303,136	1,645,663
徳島	78,609	13,733,653	39,854,251	74,659	12,665,908	38,898,870	3,950	1,067,745	955,381	3,443	2,190,614	1,770,645	29,008	23,376,970	781,065
香川	102,793	18,856,831	54,786,987	97,277	17,277,841	53,382,261	5,516	1,578,990	1,404,726	4,382	3,014,049	2,190,803	41,622	37,245,764	1,076,911
愛媛	160,069	27,366,063	79,721,170	152,795	25,336,239	78,180,378	7,274	2,029,825	1,540,792	7,015	4,644,577	3,416,657	59,416	52,381,349	1,699,515
高知	85,485	14,891,993	43,641,175	81,612	13,810,427	42,651,132	3,873	1,081,566	990,043	3,456	2,232,825	1,527,241	29,268	23,533,012	782,078
福岡	456,001	81,500,057	213,088,259	432,453	74,818,024	207,899,908	23,548	6,682,032	5,188,351	21,095	14,663,694	10,403,781	195,575	196,794,428	5,422,891
佐賀	80,978	13,984,995	42,686,733	76,604	12,819,300	41,636,514	4,374	1,165,695	1,050,219	3,650	2,316,480	1,808,458	32,942	26,355,474	1,175,943
長崎	145,880	24,626,864	70,687,346	138,664	22,719,371	69,044,127	7,216	1,907,493	1,643,219	5,839	3,797,610	2,919,319	58,518	52,422,786	1,725,865
熊本	179,263	30,745,473	91,704,131	170,760	28,492,500	89,813,805	8,503	2,252,972	1,890,326	8,310	5,236,775	4,174,871	60,035	47,317,038	1,975,437
大分	126,509	21,349,976	62,379,277	119,816	19,605,452	60,901,453	6,693	1,744,524	1,477,825	5,314	3,445,498	2,713,788	44,913	36,959,637	1,296,343
宮崎	127,382	21,836,497	64,202,306	121,394	20,280,511	62,887,815	5,988	1,555,986	1,314,491	5,460	3,427,997	2,385,557	39,325	29,337,330	1,361,836
鹿児島	192,761	33,645,726	100,360,079	183,482	31,145,523	98,191,890	9,279	2,500,203	2,168,188	8,265	5,342,870	3,767,826	63,648	46,222,994	2,101,287
沖縄	91,969	17,672,930	43,108,565	86,285	16,156,139	41,793,372	5,684	1,516,791	1,315,193	4,671	2,935,471	2,275,243	25,285	17,393,244	1,537,097
その他	15,612	3,243,830	2,751,615	15,587	3,235,251	2,747,469	25	8,579	4,146	191	142,938	88,831	4,327	3,570,317	792,971

第４表(続)　都道府県別年金受給権者状況(旧共済組合計)

(月末現在)

都道府県別	合計			退職年金			通算退職年金			障害年金			遺族年金			通算遺族年金	
	件数	年金額	(別掲)基礎年金額	件数	年金額	(別掲)基礎年金額	件数	年金額	(別掲)基礎年金額	件数	年金額	(別掲)基礎年金額	件数	年金額	(別掲)基礎年金額	件数	年金額
		千円	千円		千円	千円		千円	千円		千円	千円		千円	千円		千円
平成 24 年10月	607,252	838,588,204	203,731,165	362,216	644,095,173	138,114,476	100,435	26,042,469	63,118,870	6,969	7,000,635	2,278,138	136,464	161,169,240	219,681	1,168	280,687
11月	604,960	834,284,818	203,455,210	360,722	640,633,771	137,926,481	100,226	25,934,805	63,043,524	6,939	6,966,322	2,265,524	135,908	160,469,825	219,681	1,165	280,095
12月	602,375	829,497,388	203,165,826	359,039	636,772,709	137,732,684	99,980	25,816,582	62,956,619	6,905	6,923,091	2,256,843	135,293	159,706,586	219,681	1,158	278,421
平成 25 年 1月	599,596	824,420,062	202,811,332	357,224	632,688,413	137,486,745	99,719	25,711,543	62,853,284	6,877	6,885,185	2,251,623	134,632	158,860,052	219,681	1,144	274,868
2月	596,404	818,594,231	202,391,072	355,181	628,001,169	137,230,095	99,362	25,574,877	62,690,232	6,850	6,846,206	2,250,050	133,878	157,898,868	220,694	1,133	273,111
3月	593,490	813,303,977	202,013,778	353,277	623,790,652	136,973,418	99,128	25,514,478	62,573,188	6,822	6,802,911	2,245,164	133,141	156,925,684	222,008	1,122	270,252
北海道	45,219	64,970,843	14,538,639	25,892	48,035,492	9,943,842	7,023	1,698,901	4,418,993	562	608,129	163,198	11,664	14,611,867	12,606	78	16,454
青森	8,795	10,741,694	2,890,947	4,252	7,469,711	1,642,799	1,915	435,025	1,203,003	133	114,439	42,894	2,471	2,716,915	2,252	24	5,604
岩手	12,040	15,642,217	4,069,838	6,633	11,767,714	2,485,436	2,343	504,501	1,533,858	156	154,231	44,467	2,882	3,209,064	6,077	26	6,708
宮城	14,850	21,646,078	4,733,890	9,016	16,904,232	3,232,580	2,226	559,769	1,439,214	156	151,545	54,780	3,429	4,024,451	7,316	23	6,081
秋田	10,605	13,249,959	3,567,887	5,857	9,757,829	2,241,067	1,954	459,020	1,272,058	133	122,081	47,446	2,639	2,906,329	7,316	22	4,700
山形	8,976	11,681,384	3,034,391	5,482	9,013,036	2,105,274	1,354	317,922	884,837	110	93,580	38,431	2,018	2,254,721	5,851	12	2,125
福島	13,730	19,797,129	4,030,999	8,461	15,400,981	2,820,180	1,838	468,732	1,155,361	140	139,985	50,395	3,267	3,779,682	5,064	24	7,750
茨城	11,558	15,661,730	4,018,385	7,109	12,012,099	2,949,991	1,664	484,007	1,023,189	122	122,159	39,915	2,637	3,035,261	5,290	26	8,204
栃木	8,919	12,058,429	3,033,805	5,410	9,184,997	2,141,180	1,321	381,230	841,176	115	108,684	43,346	2,064	2,381,276	8,102	9	2,242
群馬	9,797	12,959,882	3,415,473	5,709	9,962,398	2,174,016	1,861	472,130	1,192,637	124	130,303	44,467	2,082	2,389,805	4,353	21	5,246
埼玉	18,080	29,094,348	5,518,178	11,665	22,786,559	4,325,375	1,849	541,505	1,128,579	186	205,716	59,892	4,357	5,554,528	4,331	23	6,040
千葉	18,107	27,567,749	5,939,835	11,439	21,430,269	4,556,057	2,152	616,470	1,311,802	197	212,953	67,924	4,282	5,299,039	4,051	37	9,017
東京	20,237	35,278,531	5,745,521	13,309	27,672,806	4,676,654	1,717	551,311	1,009,231	185	225,988	58,850	5,002	6,822,619	787	24	5,808
神奈川	20,246	33,873,134	5,897,905	13,162	26,612,030	4,638,678	1,988	579,035	1,204,751	168	176,190	49,186	4,901	6,498,414	5,290	27	7,466
新潟	18,767	25,602,960	6,412,949	11,260	19,918,516	4,282,358	3,129	811,550	2,048,568	196	179,476	64,051	4,154	4,686,836	17,972	28	6,584
富山	7,634	9,309,343	2,906,927	4,615	7,230,491	1,925,564	1,427	361,443	945,596	100	96,230	32,502	1,470	1,615,157	3,265	22	6,022
石川	8,474	11,690,160	2,902,734	5,492	9,219,308	2,162,652	1,097	288,662	717,775	88	101,794	19,269	1,777	2,075,466	3,038	20	4,929
福井	6,168	7,584,650	2,251,417	3,636	5,856,042	1,413,888	1,259	342,764	811,427	79	78,282	23,851	1,189	1,306,423	2,252	5	1,139
山梨	4,599	5,833,078	1,656,501	2,748	4,433,436	1,153,439	778	227,352	469,958	69	62,300	30,851	994	1,107,341	2,252	10	2,649
長野	21,030	26,553,688	7,993,824	11,992	20,537,839	4,847,751	4,702	1,278,494	3,056,512	238	231,856	79,660	4,059	4,497,506	9,902	39	7,993
岐阜	11,406	14,239,908	4,471,780	6,564	10,859,643	2,810,204	2,468	717,554	1,625,927	130	134,393	34,635	2,220	2,523,198	1,013	24	5,119
静岡	20,702	28,263,704	7,138,637	12,522	21,945,956	4,846,927	3,584	987,675	2,226,115	193	190,597	61,543	4,360	5,128,781	4,051	43	10,695
愛知	18,882	25,818,648	7,146,675	11,333	20,125,521	4,825,094	3,578	922,286	2,245,113	206	218,983	73,430	3,733	4,541,409	3,038	32	10,449
三重	11,016	13,609,418	4,230,286	6,576	10,570,331	2,808,279	2,202	593,231	1,383,229	126	133,350	37,765	2,089	2,307,037	1,013	23	5,470
滋賀	9,244	13,127,423	2,910,109	5,915	10,308,688	2,190,811	1,171	330,521	685,586	99	94,217	31,686	2,046	2,391,928	2,026	13	2,069
京都	10,954	16,084,724	3,475,922	7,219	12,833,136	2,594,614	1,351	416,557	847,232	121	127,161	32,276	2,249	2,704,633	1,799	14	3,237
大阪	14,615	22,871,162	4,703,861	9,844	18,071,880	3,889,017	1,310	351,812	765,933	166	175,810	44,860	3,272	4,264,495	4,051	23	7,166
兵庫	20,363	28,458,210	6,945,221	12,824	22,054,326	5,091,328	2,862	762,082	1,772,372	218	215,013	76,738	4,433	5,421,194	4,784	26	5,595
奈良	5,719	8,406,302	1,903,823	3,711	6,551,005	1,481,395	664	204,064	393,888	71	77,047	27,527	1,260	1,571,024	1,013	13	3,163
和歌山	6,331	7,717,506	2,281,169	3,924	5,996,837	1,577,815	1,091	303,277	673,682	84	79,669	24,381	1,216	1,334,544	5,290	16	3,179
鳥取	7,195	8,737,808	2,460,914	3,874	6,459,271	1,422,217	1,581	368,446	1,011,219	77	72,682	24,441	1,652	1,835,643	3,038	11	1,767
島根	8,504	9,389,379	3,161,491	4,626	6,964,026	1,846,753	1,980	490,504	1,266,994	107	95,304	42,304	1,771	1,835,289	5,441	20	4,256
岡山	13,837	17,832,902	5,067,210	8,300	13,873,608	3,318,163	2,580	643,418	1,697,836	158	168,767	48,399	2,778	3,142,280	2,812	21	4,830
広島	20,283	27,151,632	6,981,171	11,812	20,745,491	4,532,658	3,790	979,827	2,381,698	202	193,417	62,537	4,427	5,221,020	4,278	52	11,878
山口	14,746	19,624,524	4,738,227	8,428	14,626,278	3,103,114	2,530	636,517	1,582,496	140	123,668	49,352	3,611	4,228,738	3,265	37	9,322
徳島	5,942	7,172,149	2,180,060	3,494	5,568,587	1,430,770	1,218	323,343	719,874	97	89,684	27,616	1,118	1,187,420	1,799	15	3,116
香川	8,646	12,347,930	2,851,953	5,321	9,727,200	1,970,119	1,408	357,116	849,696	99	125,726	30,113	1,804	2,135,062	2,026	14	2,826
愛媛	11,655	12,522,633	4,910,852	6,021	9,466,774	2,769,823	3,381	779,640	2,093,208	137	132,260	41,517	2,090	2,138,412	6,303	26	5,547
高知	5,969	6,108,986	2,517,361	3,017	4,565,245	1,317,086	1,892	494,419	1,170,377	67	59,797	24,381	983	986,092	5,517	10	3,434
福岡	22,359	34,694,441	6,224,484	14,213	26,601,323	4,845,841	2,051	502,438	1,275,530	231	239,636	91,185	5,836	7,343,603	11,927	28	7,442
佐賀	6,744	8,904,078	2,238,515	3,793	6,609,903	1,450,939	1,147	261,814	754,728	94	95,722	28,796	1,697	1,934,230	4,051	13	2,410
長崎	6,816	8,217,403	2,436,332	3,631	6,051,406	1,525,194	1,446	378,612	870,319	102	89,237	38,794	1,609	1,691,269	2,026	28	6,879
熊本	12,025	14,842,749	4,575,499	6,875	11,333,589	2,923,354	2,398	551,860	1,577,023	181	156,906	68,484	2,552	2,796,992	6,637	19	3,402
大分	8,937	11,140,823	3,058,481	5,021	8,342,826	1,931,456	1,726	411,852	1,081,654	117	99,556	42,560	2,044	2,279,539	2,812	29	7,050
宮崎	7,468	7,831,030	3,005,266	3,540	5,624,365	1,510,496	2,237	467,002	1,457,095	113	93,829	33,623	1,561	1,641,880	4,051	17	3,954
鹿児島	12,823	14,927,455	4,571,127	6,367	10,856,243	2,426,645	3,196	654,482	2,072,283	180	160,216	71,186	3,036	3,246,856	1,013	44	9,657
沖縄	2,397	2,378,302	1,246,314	1,324	1,787,236	798,921	673	240,041	418,163	49	44,347	19,662	340	303,098	9,568	11	3,581
その他	81	85,764	20,998	49	64,177	15,605	16	4,267	5,393				16	17,319			

第４表(続)　都道府県別年金受給権者状況(旧共済組合計　旧法分)

(月末現在)

月別	合計		退職年金					減額退職年金					通算退職年金		
			計	退職		在職		計	退職		在職		計	退職	
	件数	年金額	件数	件数	年金額	件数	年金額	件数	件数	年金額	件数	年金額	件数	件数	年金額
		千円			千円		千円			千円		千円			千円
平成 24 年10月	227,211	467,991,356	120,152	119,910	298,865,495	242	320,296	51,750	51,670	108,663,607	80	81,831	7,429	7,429	3,538,110
11月	225,785	464,864,955	119,214	118,972	296,492,915	242	320,346	51,566	51,486	108,230,010	80	81,831	7,360	7,360	3,505,423
12月	224,124	461,287,939	118,149	117,911	293,819,477	238	314,977	51,336	51,254	107,708,007	82	83,784	7,274	7,274	3,463,902
平成 25 年 1月	222,457	457,672,219	117,050	116,813	291,058,228	237	313,189	51,105	51,026	107,206,365	79	80,047	7,203	7,203	3,428,668
2月	220,490	453,397,145	115,759	115,522	287,835,607	237	314,161	50,820	50,740	106,567,394	80	81,158	7,120	7,120	3,387,161
3月	218,706	449,575,393	114,625	114,391	284,975,363	234	310,299	50,583	50,504	106,053,678	79	80,127	7,030	7,030	3,344,005

月別	通算退職年金		障害年金					遺族年金					通算遺族年金	
	在職		計	職務上		職務外		計	職務上		職務外			
	件数	年金額	件数	件数	年金額	件数	年金額	件数	件数	年金額	件数	年金額	件数	年金額
		千円			千円		千円			千円		千円		千円
平成 24 年10月			2,611	87	99,895	2,524	3,848,553	44,101	271	243,796	43,830	52,049,086	1,168	280,687
11月			2,596	85	97,436	2,511	3,829,890	43,884	270	242,930	43,614	51,784,081	1,165	280,095
12月			2,576	85	97,436	2,491	3,797,403	43,631	268	241,349	43,363	51,483,184	1,158	278,421
平成 25 年 1月			2,560	83	95,029	2,477	3,774,190	43,395	268	241,349	43,127	51,200,286	1,144	274,868
2月			2,545	83	95,029	2,462	3,749,075	43,113	268	241,500	42,845	50,852,950	1,133	273,111
3月			2,527	83	95,029	2,444	3,717,347	42,819	268	241,500	42,551	50,487,792	1,122	270,252

第４表(続)　都道府県別年金受給権者状況(旧共済組合計　新法分)

(月末現在)

月別	合計			退職共済年金											
				計								特別支給			
							退職			在職		計		退職	
	件数	年金額	(別掲)基礎年金額	件数	年金額	(別掲)基礎年金額	件数	年金額	(別掲)基礎年金額	件数	年金額	件数	年金額	件数	年金額
		千円	千円		千円	千円		千円	千円		千円		千円		千円
平成 24 年10月	380,041	370,596,848	203,731,165	283,320	258,668,303	201,233,346	279,524	255,862,324	198,847,550	3,796	2,805,979	3,596	3,535,105	3,026	2,872,129
11月	379,175	369,419,862	203,455,210	282,808	257,938,052	200,970,005	279,030	255,159,334	198,583,674	3,778	2,778,718	3,495	3,429,167	2,944	2,789,926
12月	378,251	368,209,449	203,165,826	282,260	257,199,146	200,689,303	278,517	254,459,169	198,308,776	3,743	2,739,977	3,368	3,298,218	2,847	2,692,406
平成 25 年 1月	377,139	366,747,843	202,811,332	281,585	256,313,460	200,340,028	277,884	253,623,229	197,965,459	3,701	2,690,231	3,211	3,132,636	2,720	2,563,785
2月	375,914	365,197,087	202,391,072	280,844	255,390,567	199,920,328	277,176	252,721,633	197,555,611	3,668	2,668,934	3,100	3,015,254	2,629	2,465,500
3月	374,784	363,728,584	202,013,778	280,167	254,541,657	199,546,606	276,521	251,908,343	197,184,340	3,646	2,633,315	2,978	2,890,026	2,528	2,365,979

月別	退職共済年金														
	特別支給								本来支給					退年相当	
			(再掲)繰上げ支給									(再掲)減額あり			
	在職		計		退職		在職							計	
	件数	年金額	件数	年金額	件数	年金額	件数	年金額	件数	年金額	(別掲)基礎年金額	件数	年金額	件数	年金額
		千円		千円		千円		千円		千円	千円		千円		千円
平成 24 年10月	570	662,976	2,311	1,895,090	2,106	1,710,283	205	184,806	279,724	255,133,198	201,192,669	79,495	86,358,370	190,314	236,163,943
11月	551	639,241	2,240	1,830,471	2,041	1,651,814	199	178,657	279,313	254,508,885	200,930,003	79,445	86,213,828	189,942	235,508,670
12月	521	605,812	2,161	1,761,940	1,972	1,591,918	189	170,022	278,892	253,900,928	200,649,867	79,379	86,043,524	189,554	234,846,465
平成 25 年 1月	491	568,851	2,066	1,678,660	1,886	1,518,018	180	160,642	278,374	253,180,824	200,304,120	79,291	85,849,572	189,069	234,030,584
2月	471	549,754	1,991	1,610,261	1,824	1,460,342	167	149,918	277,744	252,375,313	199,885,914	79,193	85,616,355	188,602	233,202,850
3月	450	524,047	1,913	1,542,016	1,755	1,400,709	158	141,307	277,189	251,651,632	199,513,678	79,078	85,400,697	188,069	232,371,185

月別	退職共済年金													
	退年相当						通退相当							
	計	退職			在職		計			退職			在職	
	(別掲)基礎年金額	件数	年金額	(別掲)基礎年金額	件数	年金額	件数	年金額	(別掲)基礎年金額	件数	年金額	(別掲)基礎年金額	件数	年金額
	千円		千円	千円		千円		千円	千円		千円	千円		千円
平成 24 年10月	138,114,476	187,610	233,567,387	136,503,325	2,704	2,596,556	93,006	22,504,360	63,118,870	91,914	22,294,937	62,344,225	1,092	209,423
11月	137,926,481	187,246	232,937,667	136,308,203	2,696	2,571,003	92,866	22,429,382	63,043,524	91,784	22,221,667	62,275,471	1,082	207,715
12月	137,732,684	186,891	232,314,699	136,119,140	2,663	2,531,766	92,706	22,352,681	62,956,619	91,626	22,144,470	62,189,636	1,080	208,211
平成 25 年 1月	137,486,745	186,440	231,546,279	135,873,188	2,629	2,484,305	92,516	22,282,876	62,853,284	91,444	22,076,949	62,092,271	1,072	205,927
2月	137,230,095	185,990	230,738,760	135,616,004	2,612	2,464,090	92,242	22,187,717	62,690,232	91,186	21,982,873	61,939,606	1,056	204,844
3月	136,973,418	185,477	229,945,652	135,356,506	2,592	2,425,533	92,098	22,170,473	62,573,188	91,044	21,962,691	61,827,833	1,054	207,782

月別	障害共済年金							遺族共済年金						
	計			職務上		職務外		計			職務上		職務外	
	件数	年金額	(別掲)基礎年金額	件数	年金額	件数	年金額	件数	年金額	(別掲)基礎年金額	件数	年金額	件数	年金額
		千円	千円		千円		千円		千円	千円		千円		千円
平成 24 年10月	4,358	3,052,187	2,278,138	192	152,041	4,166	2,900,146	92,363	108,876,358	219,681	298	241,784	92,065	108,634,574
11月	4,343	3,038,997	2,265,524	192	152,041	4,151	2,886,956	92,024	108,442,813	219,681	295	239,061	91,729	108,203,753
12月	4,329	3,028,252	2,256,843	191	151,397	4,138	2,876,855	91,662	107,982,052	219,681	295	239,061	91,367	107,742,991
平成 25 年 1月	4,317	3,015,966	2,251,623	190	150,789	4,127	2,865,177	91,237	107,418,417	219,681	294	237,655	90,943	107,180,762
2月	4,305	3,002,102	2,250,050	190	150,563	4,115	2,851,539	90,765	106,804,419	220,694	294	237,741	90,471	106,566,678
3月	4,295	2,990,534	2,245,164	190	150,343	4,105	2,840,192	90,322	106,196,392	222,008	292	237,218	90,030	105,959,174

第５表　月別年金種別別年金受給者状況（厚生年金保険計）

（月末現在）

月　別	合　計			老　齢　年　金			通　算　老　齢　年　金			障　害　年　金			遺　族　年　金			通算遺族年金	
	件数	年金額	(別掲)基礎年金額	件数	年金額	(別掲)基礎年金額	件数	年金額	(別掲)基礎年金額	件数	年金額	(別掲)基礎年金額	件数	年金額	(別掲)基礎年金額	件数	年金額
		千円	千円		千円	千円		千円	千円		千円	千円		千円	千円		千円
平成 24 年10月	31,119,837	26,360,285,317	12,862,879,421	14,098,798	18,548,551,849	7,113,378,939	11,647,584	2,396,949,851	5,483,147,799	387,701	299,382,122	189,172,362	4,940,906	5,103,622,527	77,180,321	44,848	11,778,970
11月	31,206,539	26,378,692,658	12,935,708,865	14,132,570	18,559,653,958	7,150,198,853	11,691,266	2,396,591,422	5,517,855,509	388,072	299,357,682	189,593,064	4,950,092	5,111,388,438	78,061,439	44,539	11,701,158
12月	31,275,158	26,379,624,381	13,003,686,608	14,155,020	18,554,990,648	7,184,579,745	11,728,714	2,395,260,674	5,550,066,078	388,828	299,615,134	190,134,474	4,958,386	5,118,139,822	78,906,310	44,210	11,618,103
平成 25 年 1月	31,347,233	26,375,177,047	13,104,553,876	14,183,965	18,547,760,503	7,237,788,504	11,761,979	2,391,031,568	5,596,455,477	389,275	299,622,936	190,569,089	4,968,152	5,125,230,081	79,740,807	43,862	11,531,959
2月	31,442,963	26,387,061,609	13,196,075,111	14,224,708	18,554,297,543	7,284,588,363	11,806,939	2,388,451,793	5,639,895,239	389,719	299,563,072	190,977,903	4,978,156	5,133,321,744	80,613,606	43,441	11,427,458
3月	31,535,366	26,390,208,051	13,288,269,129	14,246,450	18,546,945,837	7,331,624,189	11,868,563	2,391,883,322	5,683,652,811	390,302	299,595,691	191,481,696	4,987,013	5,140,455,475	81,510,433	43,038	11,327,726

（新規裁定）

月　別	合　計			老　齢　年　金			通　算　老　齢　年　金			障　害　年　金			遺　族　年　金			通算遺族年金	
	件数	年金額	(別掲)基礎年金額	件数	年金額	(別掲)基礎年金額	件数	年金額	(別掲)基礎年金額	件数	年金額	(別掲)基礎年金額	件数	年金額	(別掲)基礎年金額	件数	年金額
		千円	千円		千円	千円		千円	千円		千円	千円		千円	千円		千円
平成 24 年10月	142,313	76,558,167	13,025,206	44,749	38,430,055	2,197,130	67,869	8,927,105	8,360,162	3,379	2,480,050	1,573,941	26,315	26,720,782	893,974	1	176
11月	125,455	67,452,954	11,336,870	38,554	33,099,775	1,868,282	60,662	8,359,558	7,456,071	2,392	1,785,781	1,108,805	23,847	24,207,840	903,713		
12月	119,672	65,336,351	10,292,956	36,765	31,580,378	1,602,840	56,446	7,734,124	6,602,363	2,707	2,043,616	1,232,743	23,750	23,976,903	855,010	4	1,329
平成 25 年 1月	126,369	69,892,038	11,247,140	38,793	33,500,290	2,004,183	58,846	7,916,157	7,233,149	2,553	1,923,664	1,141,607	26,174	26,551,306	868,200	3	621
2月	144,386	79,620,261	12,500,222	45,260	38,371,736	2,167,824	66,475	8,717,805	8,221,404	2,796	2,055,325	1,225,124	29,850	30,474,263	885,870	5	1,130
3月	142,534	77,341,031	12,745,335	43,764	37,928,267	2,334,590	68,553	9,399,502	8,255,549	2,785	2,056,124	1,226,648	27,424	27,955,462	928,548	8	1,676

（失　　権）

月　別	合　計			老　齢　年　金			通　算　老　齢　年　金			障　害　年　金			遺　族　年　金			通算遺族年金	
	件数	年金額	(別掲)基礎年金額	件数	年金額	(別掲)基礎年金額	件数	年金額	(別掲)基礎年金額	件数	年金額	(別掲)基礎年金額	件数	年金額	(別掲)基礎年金額	件数	年金額
		千円	千円		千円	千円		千円	千円		千円	千円		千円	千円		千円
平成 24 年10月	73,927	79,265,145	24,721,274	34,292	55,813,936	15,012,524	22,752	6,755,013	8,962,106	1,155	1,108,268	647,779	15,391	15,501,931	98,865	337	85,997
11月	69,687	73,756,300	23,820,282	32,020	51,525,677	14,428,511	21,593	6,378,157	8,700,444	1,079	1,020,753	586,535	14,683	14,752,135	104,791	312	79,578
12月	71,918	76,723,034	23,938,372	33,091	53,511,759	14,474,416	21,858	6,522,635	8,750,230	1,119	1,080,412	631,896	15,515	15,523,185	81,829	335	85,043
平成 25 年 1月	77,500	82,828,060	26,259,075	35,894	58,021,758	16,017,002	23,532	6,989,684	9,487,557	1,163	1,097,726	644,126	16,564	16,632,423	110,390	347	86,470
2月	92,177	97,787,348	30,950,327	42,287	68,024,002	18,780,854	28,206	8,330,962	11,340,073	1,363	1,288,500	731,037	19,895	20,037,476	98,362	426	106,409
3月	84,311	89,091,340	27,878,097	37,967	61,326,307	16,651,153	26,205	7,857,524	10,413,020	1,174	1,134,435	694,751	18,556	18,671,569	119,173	409	101,505

第５表(続)　月別年金種別別年金受給者状況（厚生年金保険計　（旧共済組合を除く））

（月末現在）

月　別	合　計			老　齢　年　金			通　算　老　齢　年　金			障　害　年　金			遺　族　年　金			通算遺族年金	
	件　数	年　金　額	(別掲)基礎年金額	件　数	年　金　額	(別掲)基礎年金額	件　数	年　金　額	(別掲)基礎年金額	件　数	年　金　額	(別掲)基礎年金額	件　数	年　金　額	(別掲)基礎年金額	件　数	年　金　額
		千円	千円		千円	千円		千円	千円		千円	千円		千円	千円		千円
平成 24 年10月	30,532,593	25,532,883,897	12,665,942,575	13,739,959	17,907,124,487	6,977,265,146	11,553,871	2,372,232,808	5,424,282,094	383,138	294,486,516	187,430,644	4,811,873	4,947,525,931	76,964,692	43,752	11,514,155
11月	30,621,525	25,555,563,883	12,739,015,262	13,775,190	17,921,663,019	7,014,248,268	11,597,749	2,371,978,876	5,459,055,848	383,538	294,493,479	187,865,336	4,821,603	4,955,991,858	77,845,810	43,445	11,436,650
12月	30,692,688	25,561,245,935	12,807,277,862	13,799,312	17,920,844,655	7,048,820,168	11,635,435	2,370,763,152	5,491,348,244	384,327	294,790,666	188,418,770	4,830,491	4,963,492,193	78,690,681	43,123	11,355,269
平成 25 年 1月	30,767,506	25,561,842,590	12,908,490,025	13,830,057	17,917,684,736	7,102,268,494	11,668,955	2,366,636,390	5,537,837,749	384,799	294,831,008	188,858,605	4,840,906	4,971,417,777	79,525,178	42,789	11,272,678
2月	30,866,381	25,579,521,663	13,000,422,652	13,872,831	17,928,896,573	7,149,321,286	11,714,260	2,364,191,120	5,581,434,231	385,273	294,810,591	189,270,172	4,851,639	4,980,453,500	80,396,964	42,378	11,169,878
3月	30,961,659	25,587,928,716	13,092,978,564	13,896,458	17,925,735,909	7,196,606,671	11,776,104	2,367,678,788	5,625,297,814	385,894	294,891,139	189,781,604	4,861,217	4,988,549,875	81,292,476	41,986	11,073,005

（新規裁定）

月　別	合　計			老　齢　年　金			通　算　老　齢　年　金			障　害　年　金			遺　族　年　金			通算遺族年金	
	件　数	年　金　額	(別掲)基礎年金額	件　数	年　金　額	(別掲)基礎年金額	件　数	年　金　額	(別掲)基礎年金額	件　数	年　金　額	(別掲)基礎年金額	件　数	年　金　額	(別掲)基礎年金額	件　数	年　金　額
		千円	千円		千円	千円		千円	千円		千円	千円		千円	千円		千円
平成 24 年10月	142,082	76,533,278	12,893,378	44,739	38,417,909	2,197,130	67,652	8,918,666	8,228,334	3,379	2,480,050	1,573,941	26,311	26,716,477	893,974	1	176
11月	125,342	67,442,178	11,271,979	38,549	33,094,714	1,867,573	60,559	8,357,503	7,392,675	2,388	1,783,939	1,108,018	23,846	24,206,022	903,713		
12月	119,585	65,315,479	10,247,695	36,755	31,564,955	1,602,213	56,370	7,729,916	6,557,729	2,707	2,043,616	1,232,743	23,749	23,975,663	855,010	4	1,329
平成 25 年 1月	126,296	69,878,134	11,214,213	38,788	33,494,709	2,003,480	58,786	7,913,585	7,200,926	2,551	1,921,758	1,141,607	26,168	26,547,460	868,200	3	621
2月	144,271	79,570,354	12,463,420	45,234	38,328,148	2,166,434	66,388	8,712,615	8,185,993	2,796	2,055,325	1,225,124	29,849	30,473,548	885,870	4	718
3月	142,447	77,313,893	12,713,427	43,753	37,910,573	2,334,169	68,491	9,394,421	8,226,163	2,783	2,054,989	1,225,861	27,412	27,952,235	927,233	8	1,676

（失　　権）

月　別	合　計			老　齢　年　金			通　算　老　齢　年　金			障　害　年　金			遺　族　年　金			通算遺族年金	
	件　数	年　金　額	(別掲)基礎年金額	件　数	年　金　額	(別掲)基礎年金額	件　数	年　金　額	(別掲)基礎年金額	件　数	年　金　額	(別掲)基礎年金額	件　数	年　金　額	(別掲)基礎年金額	件　数	年　金　額
		千円	千円		千円	千円		千円	千円		千円	千円		千円	千円		千円
平成 24 年10月	71,269	74,628,657	24,325,065	32,587	52,092,783	14,724,824	22,427	6,638,258	8,855,917	1,141	1,082,390	646,206	14,782	14,730,674	98,118	332	84,552
11月	67,333	69,607,254	23,459,746	30,527	48,183,852	14,179,298	21,292	6,270,839	8,595,954	1,057	995,658	580,440	14,147	14,077,633	104,054	310	79,272
12月	69,286	72,072,264	23,571,895	31,395	49,745,041	14,215,445	21,550	6,406,042	8,648,427	1,094	1,046,235	626,194	14,919	14,791,578	81,829	328	83,368
平成 25 年 1月	74,734	77,984,260	25,855,309	34,127	54,132,753	15,735,641	23,215	6,881,637	9,370,460	1,144	1,070,967	638,817	15,915	15,815,985	110,390	333	82,917
2月	88,840	92,030,714	30,429,116	40,150	63,349,694	18,425,742	27,766	8,189,466	11,175,743	1,346	1,260,937	729,268	19,163	19,126,322	98,362	415	104,295
3月	81,351	83,937,806	27,449,863	36,126	57,279,045	16,346,068	25,852	7,730,945	10,295,012	1,151	1,099,712	690,622	17,824	17,729,458	118,162	398	98,646

第５表(続)　月別年金種別別年金受給者状況（旧法厚生年金保険）

（月末現在）

月別	合計		老齢年金						特例老齢年金		通算老齢年金			
			計		退職		在職				計		退職	
	件数	年金額	件数	年金額	件数	年金額	件数	年金額	件数	年金額	件数	年金額	件数	年金額
		千円		千円		千円		千円		千円		千円		千円
平成 24 年10月	2,253,536	2,509,340,269	921,076	1,635,484,128	919,311	1,632,789,016	1,765	2,695,112	18	20,240	749,040	290,559,680	747,590	289,881,692
11月	2,236,389	2,488,984,112	913,376	1,620,505,349	911,627	1,617,835,890	1,749	2,669,458	18	20,240	742,472	287,964,705	741,036	287,297,575
12月	2,218,592	2,467,394,733	905,063	1,604,437,430	903,336	1,601,811,962	1,727	2,625,468	18	20,240	735,977	285,319,985	734,547	284,655,589
平成 25 年 1月	2,199,498	2,444,455,716	896,233	1,587,334,852	894,531	1,584,755,012	1,702	2,579,840	18	20,240	728,845	282,496,514	727,419	281,833,953
2月	2,176,395	2,416,909,831	885,725	1,567,043,070	884,046	1,564,506,352	1,679	2,536,718	18	20,240	720,157	279,031,783	718,742	278,372,097
3月	2,155,586	2,392,117,783	876,200	1,548,700,914	874,542	1,546,199,417	1,658	2,501,497	16	17,844	712,320	275,906,967	710,915	275,252,727

（新規裁定）

月別	通算老齢年金		障害年金		遺族年金		通算遺族年金		合計		老齢年金			
	在職										計		退職	
	件数	年金額	件数	年金額	件数	年金額	件数	年金額	件数	年金額	件数	年金額	件数	年金額
		千円		千円		千円		千円		千円		千円		千円
平成 24 年10月	1,450	677,988	53,691	63,838,954	486,862	508,153,742	42,849	11,283,526	498	158,822	49	71,317	49	71,317
11月	1,436	667,130	53,413	63,514,143	484,561	505,772,020	42,549	11,207,656	310	111,978	36	55,528	36	55,528
12月	1,430	664,396	53,142	63,189,131	482,162	503,301,338	42,230	11,126,609	429	113,252	26	37,148	26	37,148
平成 25 年 1月	1,426	662,561	52,817	62,802,321	479,684	500,756,606	41,901	11,045,184	459	119,968	23	41,028	23	41,028
2月	1,415	659,686	52,464	62,374,935	476,535	497,495,206	41,496	10,944,596	495	144,266	43	66,622	43	66,622
3月	1,405	654,240	52,182	62,027,481	473,760	494,615,970	41,108	10,848,607	499	145,735	37	56,969	37	56,969

月別	老齢年金		通算老齢年金						障害年金		遺族年金		通算遺族年金	
	在職		計		退職		在職							
	件数	年金額	件数	年金額	件数	年金額	件数	年金額	件数	年金額	件数	年金額	件数	年金額
		千円		千円		千円		千円		千円		千円		千円
平成 24 年10月			440	79,530	439	78,901	1	630	5	4,987	3	2,812	1	176
11月			269	51,617	269	51,617			2	2,022	3	2,812		
12月			398	71,981	398	71,981			2	3,005			3	1,117
平成 25 年 1月			429	73,972	429	73,972			4	4,346			3	621
2月			445	73,549	444	72,497	1	1,052	3	3,377			4	718
3月			449	80,219	449	80,219			4	4,357	3	2,933	6	1,258

第５表(続)　月別年金種別別年金受給者状況（旧法船員保険）

（月末現在）

月別	合計		老齢年金						通算老齢年金						障害年金					
			計		退職		在職		計		退職		在職		計		職務上		職務外	
	件数	年金額	件数	年金額	件数	年金額	件数	年金額	件数	年金額	件数	年金額	件数	年金額	件数	年金額	件数	年金額	件数	年金額
		千円		千円		千円		千円		千円		千円		千円		千円		千円		千円
平成 24 年10月	44,605	92,753,140	21,213	61,009,256	21,213	61,009,256			3,790	1,374,761	3,790	1,374,761			1,625	3,360,168	962	2,384,855	663	975,313
11月	44,303	92,137,499	21,032	60,522,110	21,031	60,519,899	1	2,211	3,757	1,362,047	3,757	1,362,047			1,618	3,346,156	959	2,378,159	659	967,997
12月	44,019	91,529,624	20,863	60,040,079	20,863	60,040,079			3,727	1,349,356	3,727	1,349,356			1,611	3,335,569	956	2,372,438	655	963,131
平成 25 年 1月	43,667	90,775,326	20,647	59,431,735	20,647	59,431,735			3,688	1,336,518	3,688	1,336,518			1,602	3,323,321	950	2,363,927	652	959,394
2月	43,258	89,902,461	20,411	58,752,102	20,411	58,752,102			3,633	1,313,552	3,633	1,313,552			1,591	3,303,591	946	2,354,444	645	949,147
3月	42,875	89,063,964	20,180	58,090,752	20,179	58,088,623	1	2,130	3,591	1,295,371	3,591	1,295,371			1,580	3,276,616	939	2,333,325	641	943,291

注　遺族年金の「計」は、寡婦年金、かん夫年金及び遺児年金を含むため、「職務上」と「職務外」の合計には一致しない。

（新規裁定）

月別	遺族年金						通算遺族年金		合計		老齢年金					
	計		職務上		職務外						計		退職		在職	
	件数	年金額	件数	年金額	件数	年金額	件数	年金額	件数	年金額	件数	年金額	件数	年金額	件数	年金額
		千円		千円		千円		千円		千円		千円		千円		千円
平成 24 年10月	17,074	26,778,325	5,937	13,745,346	10,725	12,656,627	903	230,629	16	8,766	5	7,012	5	7,012		
11月	17,000	26,678,192	5,919	13,712,722	10,674	12,593,653	896	228,995	11	6,392	2	4,765	2	4,765		
12月	16,925	26,575,960	5,902	13,677,999	10,620	12,529,893	893	228,660	16	6,582	3	4,033	3	4,033		
平成 25 年 1月	16,842	26,456,258	5,883	13,630,573	10,558	12,459,390	888	227,494	16	12,626	8	10,837	8	10,837		
2月	16,741	26,307,934	5,849	13,565,428	10,495	12,379,659	882	225,282	15	7,722	5	5,537	5	5,537		
3月	16,646	26,176,827	5,824	13,514,856	10,425	12,299,123	878	224,398	18	10,318	3	6,879	3	6,879		

月別	通算老齢年金						障害年金						遺族年金						通算遺族年金	
	計		退職		在職		計		職務上		職務外		計		職務上		職務外			
	件数	年金額	件数	年金額	件数	年金額	件数	年金額	件数	年金額	件数	年金額	件数	年金額	件数	年金額	件数	年金額	件数	年金額
		千円		千円		千円		千円		千円		千円		千円		千円		千円		千円
平成 24 年10月	11	1,754	10	1,661	1	92														
11月	9	1,627	8	1,577	1	50														
12月	12	2,337	12	2,337															1	212
平成 25 年 1月	8	1,789	8	1,789																
2月	10	2,185	10	2,185																
3月	13	3,021	13	3,021															2	418

第５表(続)　月別年金種別別年金受給者状況（新法厚生年金保険）

（月末現在）

月別	合計			老齢厚生年金											
				計									基礎または定額あり		
							退職			在職			計		
	件数	年金額	(別掲)基礎年金額	件数	年金額	(別掲)基礎年金額	件数	年金額	(別掲)基礎年金額	件数	年金額	(別掲)基礎年金額	件数	年金額	(別掲)基礎年金額
		千円	千円		千円	千円		千円	千円		千円	千円		千円	千円
平成 24 年10月	28,234,452	22,930,790,489	12,665,942,575	23,598,693	18,290,909,231	12,401,547,240	21,049,312	15,603,604,712	11,639,935,645	2,549,381	2,687,304,518	761,611,595	20,515,545	16,473,297,670	12,401,547,240
11月	28,340,833	22,974,442,273	12,739,015,262	23,692,284	18,323,267,446	12,473,304,116	21,139,765	15,639,528,555	11,704,230,477	2,552,519	2,683,738,891	769,073,640	20,577,525	16,504,770,991	12,473,304,116
12月	28,430,077	23,002,321,578	12,807,277,862	23,769,099	18,340,440,717	12,540,168,412	21,203,191	15,645,865,140	11,760,499,944	2,565,908	2,694,575,577	779,668,468	20,629,164	16,526,269,850	12,540,168,412
平成 25 年 1月	28,524,341	23,026,611,548	12,908,490,025	23,849,581	18,353,701,269	12,640,106,243	21,262,708	15,634,071,425	11,842,660,436	2,586,873	2,719,629,844	797,445,807	20,694,651	16,548,787,022	12,640,106,243
2月	28,646,728	23,072,709,372	13,000,422,652	23,957,147	18,386,926,947	12,730,755,517	21,355,071	15,654,295,242	11,921,248,652	2,602,076	2,732,631,705	809,506,865	20,760,649	16,574,424,831	12,730,755,517
3月	28,763,198	23,106,746,969	13,092,978,564	24,060,255	18,409,402,848	12,821,904,485	21,439,881	15,663,151,662	11,996,818,976	2,620,374	2,746,251,186	825,085,509	20,830,212	16,599,419,669	12,821,904,485

月別	老齢厚生年金														
	基礎または定額あり						基礎及び定額なし		(再掲) 65歳以上本来						
	基礎繰上げあり			基礎繰上げなし					計			退職			
	件数	年金額	(別掲)基礎年金額	件数	年金額	(別掲)基礎年金額	件数	年金額	件数	年金額	(別掲)基礎年金額	件数	年金額	(別掲)基礎年金額
		千円	千円		千円	千円		千円		千円	千円		千円	千円
平成 24 年10月	1,580,512	549,750,055	796,898,966	18,935,033	15,923,547,615	11,604,648,273	3,083,148	1,817,611,561	17,357,940	13,623,882,761	11,963,027,188	16,304,259	12,378,182,368	11,243,913,274
11月	1,589,397	552,832,211	802,633,288	18,988,128	15,951,938,780	11,670,670,829	3,114,759	1,818,496,455	17,462,545	13,679,385,272	12,033,991,371	16,398,287	12,423,690,383	11,307,614,722
12月	1,596,251	555,075,690	807,414,261	19,032,913	15,971,194,160	11,732,754,151	3,139,935	1,814,170,867	17,560,932	13,731,526,262	12,100,790,213	16,481,629	12,460,298,674	11,364,030,482
平成 25 年 1月	1,604,412	557,544,367	813,352,461	19,090,239	15,991,242,655	11,826,753,782	3,154,930	1,804,914,247	17,708,424	13,813,004,235	12,201,582,406	16,603,653	12,515,374,842	11,447,165,618
2月	1,614,214	561,057,758	820,049,197	19,146,435	16,013,367,074	11,910,706,320	3,196,498	1,812,502,116	17,840,449	13,882,546,022	12,291,845,422	16,718,569	12,568,119,595	11,525,587,562
3月	1,625,483	564,906,808	827,414,673	19,204,729	16,034,512,861	11,994,489,811	3,230,043	1,809,983,180	17,972,943	13,954,320,059	12,382,067,907	16,829,192	12,617,139,303	11,600,603,153

月別	老齢厚生年金												老齢相当		
	(再掲) 65歳以上本来			(再掲) 特別支給									計		
	在職			計			退職			在職					
	件数	年金額	(別掲)基礎年金額	件数	年金額	(別掲)基礎年金額	件数	年金額	(別掲)基礎年金額	件数	年金額	(別掲)基礎年金額	件数	年金額	(別掲)基礎年金額
		千円	千円		千円	千円		千円	千円		千円	千円		千円	千円
平成 24 年10月	1,053,681	1,245,700,393	719,113,914	6,018,936	4,438,132,898	222,227,489	4,547,871	3,032,472,397	204,042,621	1,471,065	1,405,660,501	18,184,868	12,797,670	16,210,631,103	6,977,265,146
11月	1,064,258	1,255,694,889	726,376,648	6,007,210	4,414,485,395	222,522,796	4,543,653	3,022,483,598	204,159,902	1,463,557	1,392,001,797	18,362,894	12,840,782	16,240,635,561	7,014,248,268
12月	1,079,303	1,271,227,589	736,759,731	5,984,973	4,379,032,160	222,097,474	4,523,183	2,991,906,823	203,583,415	1,461,790	1,387,125,337	18,514,059	12,873,386	16,256,367,146	7,048,820,168
平成 25 年 1月	1,104,771	1,297,629,394	754,416,788	5,917,315	4,310,481,287	220,777,303	4,460,144	2,924,875,251	202,209,462	1,457,171	1,385,606,036	18,567,841	12,913,177	16,270,918,149	7,102,268,494
2月	1,121,880	1,314,426,427	766,257,860	5,892,042	4,273,595,577	220,566,419	4,436,911	2,891,979,011	201,852,954	1,455,131	1,381,616,567	18,713,465	12,966,695	16,303,101,401	7,149,321,286
3月	1,143,751	1,337,180,756	781,464,754	5,861,770	4,223,723,984	220,853,526	4,410,413	2,851,560,812	201,904,986	1,451,357	1,372,163,172	18,948,540	13,000,078	16,318,944,243	7,196,606,671

第５表(続)　月別年金種別別年金受給者状況（新法厚生年金保険）

月別	老齢相当						通老相当								
	退職			在職			計			退職			在職		
	件数	年金額	(別掲)基礎年金額	件数	年金額	(別掲)基礎年金額	件数	年金額	(別掲)基礎年金額	件数	年金額	(別掲)基礎年金額	件数	年金額	(別掲)基礎年金額
		千円	千円		千円	千円		千円	千円		千円	千円		千円	千円
平成 24 年10月	10,744,173	13,666,725,907	6,346,302,209	2,053,497	2,543,905,196	630,962,937	10,801,023	2,080,278,127	5,424,282,094	10,305,139	1,936,878,805	5,293,633,436	495,884	143,399,322	130,648,658
11月	10,785,976	13,700,231,265	6,377,366,803	2,054,806	2,540,404,296	636,881,465	10,851,502	2,082,631,885	5,459,055,848	10,353,789	1,939,297,290	5,326,863,673	497,713	143,334,595	132,192,175
12月	10,808,309	13,705,404,179	6,403,437,887	2,065,077	2,550,962,967	645,382,281	10,895,713	2,084,073,571	5,491,348,244	10,394,882	1,940,460,961	5,357,062,056	500,831	143,612,611	134,286,187
平成 25 年 1月	10,828,367	13,694,846,217	6,442,235,484	2,084,810	2,576,071,932	660,033,009	10,936,404	2,082,783,119	5,537,837,749	10,434,341	1,939,225,208	5,400,424,952	502,063	143,557,911	137,412,798
2月	10,868,843	13,713,881,078	6,479,699,876	2,097,852	2,589,220,323	669,621,410	10,990,452	2,083,825,547	5,581,434,231	10,486,228	1,940,414,164	5,441,548,776	504,224	143,411,383	139,885,455
3月	10,891,895	13,717,891,470	6,514,320,429	2,108,183	2,601,052,773	682,286,242	11,060,177	2,090,458,606	5,625,297,814	10,547,986	1,945,260,193	5,482,498,547	512,191	145,198,413	142,799,266

(新規裁定)

月別	障害厚生年金			遺族厚生年金			合計			老齢厚生年金					
										計			退職		
	件数	年金額	(別掲)基礎年金額	件数	年金額	(別掲)基礎年金額	件数	年金額	(別掲)基礎年金額	件数	年金額	(別掲)基礎年金額	件数	年金額	(別掲)基礎年金額
		千円	千円		千円	千円		千円	千円		千円	千円		千円	千円
平成 24 年10月	327,822	227,287,394	187,430,644	4,307,937	4,412,593,864	76,964,692	141,568	76,365,690	12,893,378	111,886	47,176,962	10,425,464	82,178	27,112,649	8,818,937
11月	328,507	227,633,180	187,865,336	4,320,042	4,423,541,646	77,845,810	125,021	67,323,808	11,271,979	98,792	41,338,681	9,260,248	73,244	24,414,555	7,855,771
12月	329,574	228,265,966	188,418,770	4,331,404	4,433,614,895	78,690,681	119,140	65,195,645	10,247,695	92,686	39,179,371	8,159,942	67,375	22,217,781	6,851,540
平成 25 年 1月	330,380	228,705,366	188,858,605	4,344,380	4,444,204,913	79,525,178	125,821	69,745,540	11,214,213	97,106	41,280,668	9,204,406	71,518	23,986,352	7,755,256
2月	331,218	229,132,065	189,270,172	4,358,363	4,456,650,360	80,396,964	143,761	79,418,366	12,463,420	111,119	46,892,869	10,352,426	81,729	27,312,986	8,783,082
3月	332,132	229,587,042	189,781,604	4,370,811	4,467,757,078	81,292,476	141,930	77,157,840	12,713,427	111,742	47,157,905	10,560,332	81,698	27,130,326	8,806,657

月別	老齢厚生年金													
	計			基礎または定額あり									基礎及び定額なし	
	在職			計			基礎繰上げあり			基礎繰上げなし				
	件数	年金額	(別掲)基礎年金額	件数	年金額	(別掲)基礎年金額	件数	年金額	(別掲)基礎年金額	件数	年金額	(別掲)基礎年金額	件数	年金額
		千円	千円		千円	千円		千円	千円		千円	千円		千円
平成 24 年10月	29,708	20,064,313	1,606,527	26,570	10,625,507	10,425,464	6,064	2,221,548	2,725,627	20,506	8,403,959	7,699,837	85,316	36,551,455
11月	25,548	16,924,126	1,404,477	24,388	9,360,466	9,260,248	4,996	1,845,074	2,236,590	19,392	7,515,392	7,023,658	74,404	31,978,215
12月	25,311	16,961,590	1,308,402	21,454	8,377,360	8,159,942	4,002	1,428,011	1,818,123	17,452	6,949,350	6,341,819	71,232	30,802,011
平成 25 年 1月	25,588	17,294,317	1,449,150	23,371	9,234,266	9,204,406	5,827	2,101,029	2,596,673	17,544	7,133,237	6,607,733	73,735	32,046,402
2月	29,390	19,579,883	1,569,345	24,525	9,528,216	10,352,426	5,866	2,246,566	2,644,374	18,659	7,281,650	7,708,053	86,594	37,364,653
3月	30,044	20,027,579	1,753,676	25,508	10,250,133	10,560,332	6,051	2,275,905	2,740,875	19,457	7,974,228	7,819,458	86,234	36,907,772

第５表(続)　月別年金種別別年金受給者状況（新法厚生年金保険）

月別	老齢厚生年金														
	(再掲) 65歳以上本来									(再掲) 特別支給					
	計			退職			在職			計			退職		
	件数	年金額	(別掲)基礎年金額	件数	年金額	(別掲)基礎年金額	件数	年金額	(別掲)基礎年金額	件数	年金額	(別掲)基礎年金額	件数	年金額	(別掲)基礎年金額
		千円	千円		千円	千円		千円	千円		千円	千円		千円	千円
平成 24 年10月	12,574	2,948,580	7,599,636	10,386	1,137,793	6,335,002	2,188	1,810,787	1,264,634	99,184	44,159,741	2,725,130	71,698	25,943,178	2,410,923
11月	11,967	2,784,119	6,935,437	10,032	1,266,155	5,816,405	1,935	1,517,964	1,119,032	86,706	38,506,140	2,236,590	63,120	23,127,518	1,970,460
12月	10,698	2,550,391	6,256,011	8,859	1,117,739	5,202,277	1,839	1,432,652	1,053,733	81,879	36,585,094	1,818,123	58,431	21,082,898	1,582,497
平成 25 年 1月	10,912	2,608,879	6,506,111	8,956	1,099,613	5,354,474	1,956	1,509,266	1,151,638	86,066	38,619,723	2,596,673	62,459	22,861,550	2,316,848
2月	12,356	2,709,142	7,602,748	10,336	1,119,436	6,375,323	2,020	1,589,706	1,227,425	98,627	44,129,399	2,643,849	71,288	26,173,667	2,326,094
3月	12,683	3,120,338	7,711,235	10,366	1,207,528	6,327,187	2,317	1,912,811	1,384,049	98,919	43,975,594	2,740,875	71,226	25,906,099	2,399,921

月別	老齢厚生年金			老齢相当									通老相当		
	(再掲) 特別支給			計			退職			在職			計		
	在職														
	件数	年金額	(別掲)基礎年金額	件数	年金額	(別掲)基礎年金額	件数	年金額	(別掲)基礎年金額	件数	年金額	(別掲)基礎年金額	件数	年金額	(別掲)基礎年金額
		千円	千円		千円	千円		千円	千円		千円	千円		千円	千円
平成 24 年10月	27,486	18,216,563	314,207	44,685	38,339,581	2,197,130	22,887	19,808,783	1,161,167	21,798	18,530,798	1,035,963	67,201	8,837,382	8,228,334
11月	23,586	15,378,623	266,130	38,511	33,034,422	1,867,573	20,012	17,489,024	995,380	18,499	15,545,398	872,193	60,281	8,304,259	7,392,675
12月	23,448	15,502,196	235,626	36,726	31,523,773	1,602,213	18,322	15,938,573	800,206	18,404	15,585,201	802,007	55,960	7,655,598	6,557,729
平成 25 年 1月	23,607	15,758,172	279,825	38,757	33,442,844	2,003,480	20,078	17,474,788	1,119,089	18,679	15,968,056	884,391	58,349	7,837,824	7,200,926
2月	27,339	17,955,732	317,755	45,186	38,255,989	2,166,434	23,389	20,134,058	1,172,141	21,797	18,121,931	994,292	65,933	8,636,880	8,185,993
3月	27,693	18,069,495	340,953	43,713	37,846,725	2,334,169	22,114	19,496,717	1,202,525	21,599	18,350,007	1,131,644	68,029	9,311,181	8,226,163

月別	通老相当						障害厚生年金			遺族厚生年金		
	退職			在職								
	件数	年金額	(別掲)基礎年金額	件数	年金額	(別掲)基礎年金額	件数	年金額	(別掲)基礎年金額	件数	年金額	(別掲)基礎年金額
		千円	千円		千円	千円		千円	千円		千円	千円
平成 24 年10月	59,291	7,303,866	7,657,770	7,910	1,533,515	570,564	3,374	2,475,063	1,573,941	26,308	26,713,665	893,974
11月	53,232	6,925,531	6,860,391	7,049	1,378,728	532,285	2,386	1,781,917	1,108,018	23,843	24,203,210	903,713
12月	49,053	6,279,208	6,051,334	6,907	1,376,389	506,395	2,705	2,040,611	1,232,743	23,749	23,975,663	855,010
平成 25 年 1月	51,440	6,511,564	6,636,167	6,909	1,326,261	564,759	2,547	1,917,412	1,141,607	26,168	26,547,460	868,200
2月	58,340	7,178,929	7,610,941	7,593	1,457,952	575,052	2,793	2,051,949	1,225,124	29,849	30,473,548	885,870
3月	59,584	7,633,609	7,604,132	8,445	1,677,572	622,031	2,779	2,050,632	1,225,861	27,409	27,949,302	927,233

第５表(続)　月別年金種別別年金受給者状況（旧共済組合計）

(月末現在)

月　別	合　計			退　職　年　金			通　算　退　職　年　金			障　害　年　金			遺　族　年　金			通算遺族年金	
	件数	年金額	(別掲)基礎年金額	件数	年金額	(別掲)基礎年金額	件数	年金額	(別掲)基礎年金額	件数	年金額	(別掲)基礎年金額	件数	年金額	(別掲)基礎年金額	件数	年金額
		千円	千円		千円	千円		千円	千円		千円	千円		千円	千円		千円
平成 24 年10月	587,244	827,401,420	196,936,846	358,839	641,427,361	136,113,794	93,713	24,717,043	58,865,705	4,563	4,895,605	1,741,718	129,033	156,096,596	215,630	1,096	264,814
11月	585,014	823,128,775	196,693,603	357,380	637,990,939	135,950,585	93,517	24,612,546	58,799,660	4,534	4,864,203	1,727,728	128,489	155,396,580	215,630	1,094	264,508
12月	582,470	818,378,447	196,408,745	355,708	634,145,993	135,759,577	93,279	24,497,522	58,717,835	4,501	4,824,468	1,715,704	127,895	154,647,630	215,630	1,087	262,834
平成 25 年 1月	579,727	813,334,457	196,063,852	353,908	630,075,766	135,520,010	93,024	24,395,178	58,617,728	4,476	4,791,928	1,710,484	127,246	153,812,304	215,630	1,073	259,281
2月	576,582	807,539,946	195,652,458	351,877	625,400,970	135,267,077	92,679	24,260,672	58,461,008	4,446	4,752,481	1,707,731	126,517	152,868,244	216,643	1,063	257,580
3月	573,707	802,279,335	195,290,565	349,992	621,209,928	135,017,518	92,459	24,204,534	58,354,997	4,408	4,704,552	1,700,093	125,796	151,905,601	217,957	1,052	254,721

第５表(続)　月別年金種別別年金受給者状況（旧共済組合計　旧法分）

(月末現在)

月　別	合　計		退　職　年　金					減　額　退　職　年　金					通　算　退　職　年　金				
			計	退　職		在　職		計	退　職		在　職		計	退　職		在　職	
	件数	年金額	件数	件数	年金額	件数	年金額	件数	件　数	年金額	件数	年金額	件数	件数	年金額	件数	年金額
		千円			千円		千円			千円		千円			千円		千円
平成 24 年10月	224,120	464,680,718	119,954	119,713	298,502,414	241	319,089	51,690	51,611	108,593,980	79	80,882	7,419	7,419	3,533,705		
11月	222,692	461,552,832	119,016	118,775	296,129,834	241	319,138	51,506	51,427	108,160,382	79	80,882	7,350	7,350	3,501,018		
12月	221,046	457,994,034	117,955	117,718	293,463,515	237	313,769	51,276	51,195	107,638,379	81	82,835	7,265	7,265	3,459,719		
平成 25 年 1月	219,383	454,383,369	116,857	116,621	290,703,231	236	311,982	51,045	50,967	107,136,738	78	79,097	7,194	7,194	3,424,485		
2月	217,425	450,115,707	115,568	115,332	287,483,201	236	312,953	50,761	50,682	106,498,617	79	80,209	7,112	7,112	3,383,210		
3月	215,646	446,299,417	114,437	114,204	284,627,846	233	309,092	50,524	50,446	105,984,902	78	79,177	7,022	7,022	3,340,054		

月　別	障　害　年　金					遺　族　年　金					通算遺族年金	
	計	職務上		職務外		計	職務上		職務外			
	件数	件数	年金額	件数	年金額	件数	件　数	年金額	件数	年金額	件数	年金額
			千円		千円			千円		千円		千円
平成 24 年10月	2,001	61	70,242	1,940	3,104,236	41,960	248	223,722	41,712	49,987,634	1,096	264,814
11月	1,987	58	66,877	1,929	3,087,413	41,739	247	222,857	41,492	49,719,925	1,094	264,508
12月	1,970	58	66,877	1,912	3,058,989	41,493	245	221,276	41,248	49,425,843	1,087	262,834
平成 25 年 1月	1,953	56	64,470	1,897	3,036,339	41,261	245	221,276	41,016	49,146,472	1,073	259,281
2月	1,934	56	64,470	1,878	3,006,813	40,987	245	221,427	40,742	48,807,227	1,063	257,580
3月	1,913	56	64,470	1,857	2,971,338	40,698	245	221,427	40,453	48,446,390	1,052	254,721

第５表(続)　月別年金種別別年金受給者状況（旧共済組合計　新法分）

(月末現在)

月別	合計			退職共済年金										
				計							特別支給			
							退職		在職		計		退職	
	件数	年金額	(別掲)基礎年金額	件数	年金額	(別掲)基礎年金額	件数	年金額	件数	年金額	件数	年金額	件数	年金額
		千円	千円		千円	千円		千円		千円		千円		千円
平成 24 年10月	363,124	362,720,702	196,936,846	273,489	255,114,335	194,979,499	269,733	252,337,537	3,756	2,776,798	3,536	3,478,525	2,974	2,823,809
11月	362,322	361,575,943	196,693,603	273,025	254,412,231	194,750,246	269,259	251,645,624	3,766	2,766,607	3,438	3,374,624	2,893	2,741,999
12月	361,424	360,384,412	196,408,745	272,491	253,685,299	194,477,411	268,759	250,956,173	3,732	2,729,127	3,315	3,249,551	2,799	2,649,094
平成 25 年 1月	360,344	358,951,088	196,063,852	271,836	252,815,413	194,137,738	268,146	250,136,031	3,690	2,679,381	3,161	3,087,321	2,675	2,523,825
2月	359,157	357,424,240	195,652,458	271,115	251,903,452	193,728,084	267,458	249,245,368	3,657	2,658,084	3,052	2,971,730	2,586	2,427,331
3月	358,061	355,979,918	195,290,565	270,468	251,073,391	193,372,515	266,832	248,450,026	3,636	2,623,365	2,936	2,852,589	2,490	2,332,997

月別	退職共済年金												
	特別支給		(再掲)繰上げ支給						本来支給			(再掲)減額あり	
	在職		計		退職		在職						
	件数	年金額	件数	年金額	件数	年金額	件数	年金額	件数	年金額	(別掲)基礎年金額	件数	年金額
		千円		千円		千円		千円		千円	千円		千円
平成 24 年10月	562	654,716	2,281	1,873,595	2,077	1,689,474	204	184,122	269,953	251,635,810	194,939,440	78,746	85,825,986
11月	545	632,625	2,213	1,811,249	2,014	1,632,592	199	178,657	269,587	251,037,607	194,710,863	78,709	85,686,614
12月	516	600,457	2,134	1,742,718	1,945	1,572,696	189	170,022	269,176	250,435,749	194,438,595	78,646	85,517,872
平成 25 年 1月	486	563,496	2,040	1,660,146	1,860	1,499,504	180	160,642	268,675	249,728,092	194,102,449	78,561	85,326,687
2月	466	544,399	1,966	1,592,466	1,799	1,442,548	167	149,918	268,063	248,931,722	193,694,290	78,464	85,094,745
3月	446	519,592	1,891	1,526,872	1,733	1,385,565	158	141,307	267,532	248,220,802	193,339,587	78,353	84,881,147

月別	退職共済年金												
	退年相当							通退相当					
	計			退職		在職		計			退職		在職
	件数	年金額	(別掲)基礎年金額	件数	年金額	件数	年金額	件数	年金額	(別掲)基礎年金額	件数	年金額	件数	年金額
		千円	千円		千円		千円		千円	千円		千円		千円
平成 24 年10月	187,195	233,930,997	136,113,794	184,529	231,363,491	2,666	2,567,506	86,294	21,183,338	58,865,705	85,204	20,974,046	1,090	209,292
11月	186,858	233,300,703	135,950,585	184,173	230,741,759	2,685	2,558,944	86,167	21,111,528	58,799,660	85,086	20,903,865	1,081	207,662
12月	186,477	232,647,496	135,759,577	183,824	230,126,528	2,653	2,520,968	86,014	21,037,803	58,717,835	84,935	20,829,645	1,079	208,158
平成 25 年 1月	186,006	231,844,719	135,520,010	183,387	229,371,212	2,619	2,473,507	85,830	20,970,693	58,617,728	84,759	20,764,819	1,071	205,874
2月	185,548	231,025,989	135,267,077	182,946	228,572,697	2,602	2,453,293	85,567	20,877,463	58,461,008	84,512	20,672,671	1,055	204,791
3月	185,031	230,208,911	135,017,518	182,448	227,793,275	2,583	2,415,636	85,437	20,864,480	58,354,997	84,384	20,656,751	1,053	207,729

月別	障害共済年金							遺族共済年金						
	計			職務上		職務外		計			職務上		職務外	
	件数	年金額	(別掲)基礎年金額	件数	年金額	件数	年金額	件数	年金額	(別掲)基礎年金額	件数	年金額	件数	年金額
		千円	千円		千円		千円		千円	千円		千円		千円
平成 24 年10月	2,562	1,721,128	1,741,718	138	116,804	2,424	1,604,324	87,073	105,885,240	215,630	270	226,733	86,803	105,658,507
11月	2,547	1,709,913	1,727,728	138	116,804	2,409	1,593,110	86,750	105,453,799	215,630	268	224,341	86,482	105,229,458
12月	2,531	1,698,602	1,715,704	137	116,159	2,394	1,582,443	86,402	105,000,511	215,630	268	224,341	86,134	104,776,170
平成 25 年 1月	2,523	1,691,119	1,710,484	137	116,159	2,386	1,574,960	85,985	104,444,556	215,630	267	222,935	85,718	104,221,621
2月	2,512	1,681,197	1,707,731	136	115,343	2,376	1,565,854	85,530	103,839,590	216,643	266	222,724	85,264	103,616,866
3月	2,495	1,668,743	1,700,093	136	115,123	2,359	1,553,621	85,098	103,237,784	217,957	265	222,428	84,833	103,015,356

第６表　都道府県別保険料徴収状況

都道府県別	保険料徴収状況（年度累計）			
	徴収決定済額	収納済額	不納欠損額	収納未済額
	千円	千円	千円	千円
平成 24 年10月	14,103,866,547	13,586,431,895	11,155,565	506,279,087
11月	15,864,289,155	15,346,854,793	14,336,624	503,097,738
12月	16,485,668,664	15,688,920,476	17,247,729	779,500,459
平成 25 年 1月	20,954,365,226	20,419,207,039	20,454,066	514,704,121
2月	22,851,015,399	22,322,775,195	24,504,774	503,735,430
3月	23,468,835,212	22,676,681,146	36,136,441	756,017,625
北海道	650,458,613	624,168,298	2,090,626	24,199,689
青森	131,921,076	126,341,184	232,145	5,347,746
岩手	135,922,282	131,163,172	196,771	4,562,339
宮城	288,611,243	275,924,651	687,329	11,999,263
秋田	105,616,504	103,600,959	36,717	1,978,828
山形	138,922,235	134,949,574	132,081	3,840,579
福島	236,868,062	226,731,160	627,126	9,509,776
茨城	313,368,625	302,662,554	319,232	10,386,839
栃木	233,128,706	225,125,615	414,353	7,588,737
群馬	258,207,235	253,051,065	219,782	4,936,388
埼玉	646,500,293	624,857,948	1,344,036	20,298,309
千葉	496,886,936	479,580,674	676,119	16,630,143
東京	7,740,522,609	7,485,607,285	9,750,837	245,164,487
神奈川	1,130,748,459	1,091,250,145	2,220,851	37,277,463
新潟	396,662,436	389,545,695	326,046	6,790,695
富山	196,741,149	192,163,263	126,298	4,451,588
石川	165,491,794	161,522,559	228,464	3,740,771
福井	116,571,651	113,794,633	81,617	2,695,401
山梨	98,701,285	95,450,535	408,429	2,842,321
長野	295,588,489	288,920,742	323,268	6,344,480
岐阜	278,836,027	269,418,576	815,710	8,601,741
静岡	584,631,160	568,010,247	991,486	15,629,427
愛知	1,578,286,722	1,529,700,544	1,803,150	46,783,028
三重	215,978,487	207,689,027	238,884	8,050,575
滋賀	159,278,518	154,849,410	152,499	4,276,608
京都	398,934,049	388,609,661	556,346	9,768,042
大阪	2,248,405,658	2,156,899,617	4,109,056	87,396,984
兵庫	691,913,492	667,824,747	1,052,949	23,035,795
奈良	101,469,576	97,928,491	155,350	3,385,734
和歌山	97,978,554	94,793,692	165,953	3,018,909
鳥取	62,399,379	60,824,504	136,791	1,438,084
島根	85,070,018	83,050,491	138,948	1,880,578
岡山	259,249,558	248,847,989	599,643	9,801,926
広島	460,003,169	439,025,597	915,031	20,062,540
山口	178,728,553	173,603,766	222,315	4,902,472
徳島	89,456,284	85,978,779	103,409	3,374,096
香川	152,205,723	148,089,604	126,936	3,989,183
愛媛	190,470,650	185,536,870	388,741	4,545,039
高知	83,585,988	80,419,129	183,877	2,982,983
福岡	757,629,345	729,832,345	1,404,409	26,392,592
佐賀	92,988,976	89,356,910	131,197	3,500,869
長崎	147,530,883	140,649,388	310,962	6,570,534
熊本	188,414,318	182,129,796	220,218	6,064,304
大分	134,208,816	128,244,284	228,257	5,736,275
宮崎	132,792,865	128,674,881	160,332	3,957,652
鹿児島	183,834,458	176,452,699	230,437	7,151,322
沖縄	137,114,307	133,828,390	151,430	3,134,487

注　徴収決定済額は、前年度からの繰越額（４月分　311,579,770千円・５月分　138,696,620千円）を含む。

第７表　月別一時金状況

（ 厚生年金保険 ）

月　別	合　計		障害手当金		脱退手当金		脱退一時金	
	件　数	金　額	件　数	金　額	件　数	金　額	件　数	金　額
		千円		千円		千円		千円
平成 24 年10月	3,531	1,111,429	17	24,923	184	23,112	3,330	1,063,395
11月	2,855	840,672	19	24,082	253	21,032	2,583	795,558
12月	2,861	857,472	17	26,926	220	14,538	2,624	816,008
平成 25 年 1月	2,676	821,008	19	31,346	191	11,156	2,466	778,507
2月	3,307	1,028,567	15	21,596	206	15,450	3,086	991,522
3月	3,555	1,138,952	15	20,188	185	14,345	3,355	1,104,419

第８表　都道府県別適用状況

都道府県別	被保険者数														付加年金被保険者数
	総数			第１号被保険者			任意加入被保険者			(再掲) 60～64歳任意加入	(再掲) 65歳以上任意加入	第３号被保険者			
	合計	男子	女子	合計	男子	女子	合計	男子	女子			合計	男子	女子	
平成 24 年10月	28,280,018	9,636,856	18,643,162	18,316,391	9,423,943	8,892,448	307,529	100,736	206,793	249,006	12,861	9,656,098	112,177	9,543,921	851,706
11月	28,272,068	9,643,529	18,628,539	18,323,682	9,431,555	8,892,127	304,660	99,791	204,869	246,488	12,529	9,643,726	112,183	9,531,543	848,088
12月	28,256,346	9,647,009	18,609,337	18,321,439	9,435,959	8,885,480	301,568	98,957	202,611	243,526	12,386	9,633,339	112,093	9,521,246	841,810
平成 25 年 1月	28,249,782	9,663,575	18,586,207	18,341,324	9,453,290	8,888,034	298,234	98,224	200,010	240,138	12,418	9,610,224	112,061	9,498,163	834,614
2月	28,250,208	9,670,658	18,579,550	18,346,015	9,461,015	8,885,000	295,831	97,456	198,375	237,914	12,383	9,608,362	112,187	9,496,175	830,562
3月	28,239,608	9,674,935	18,564,673	18,343,664	9,465,755	8,877,909	293,814	96,928	196,886	235,943	12,361	9,602,130	112,252	9,489,878	827,623
北海道	1,250,980	411,225	839,755	801,028	400,600	400,428	19,050	5,503	13,547	17,284	607	430,902	5,122	425,780	56,424
青森	303,172	117,852	185,320	220,606	115,466	105,140	2,396	966	1,430	2,102	148	80,170	1,420	78,750	8,167
岩手	251,133	91,905	159,228	171,040	89,897	81,143	2,220	803	1,417	1,954	55	77,873	1,205	76,668	8,374
宮城	511,007	176,837	334,170	334,552	174,089	160,463	3,562	1,205	2,357	2,911	167	172,893	1,543	171,350	14,604
秋田	199,826	74,151	125,675	138,093	72,573	65,520	1,439	541	898	1,218	73	60,294	1,037	59,257	5,871
山形	202,099	77,664	124,435	143,453	76,288	67,165	999	375	624	768	42	57,647	1,001	56,646	7,831
福島	395,328	144,561	250,767	270,294	142,088	128,206	2,338	960	1,378	1,911	146	122,696	1,513	121,183	10,063
茨城	684,133	247,634	436,499	460,523	244,095	216,428	5,783	1,920	3,863	4,612	283	217,827	1,619	216,208	16,376
栃木	448,550	156,346	292,204	294,720	153,945	140,775	2,904	1,078	1,826	2,214	206	150,926	1,323	149,603	11,537
群馬	442,511	156,469	286,042	293,252	154,114	139,138	2,963	1,085	1,878	2,414	129	146,296	1,270	145,026	13,414
埼玉	1,695,354	575,859	1,119,495	1,072,123	565,628	506,495	17,755	6,087	11,668	14,018	933	605,476	4,144	601,332	43,818
千葉	1,425,224	477,919	947,305	891,509	469,267	422,242	16,961	5,045	11,916	13,329	695	516,754	3,607	513,147	48,919
東京	3,142,811	1,169,786	1,973,025	2,179,568	1,143,183	1,036,385	43,902	15,858	28,044	30,111	1,773	919,341	10,745	908,596	104,903
神奈川	2,108,821	681,322	1,427,499	1,291,107	667,689	623,418	25,817	8,123	17,694	19,838	895	791,897	5,510	786,387	60,046
新潟	429,849	152,231	277,618	285,422	149,351	136,071	3,205	998	2,207	2,650	76	141,222	1,882	139,340	15,115
富山	183,275	61,977	121,298	116,325	60,873	55,452	1,635	559	1,076	1,352	48	65,315	545	64,770	7,543
石川	219,032	78,071	140,961	145,263	76,464	68,799	1,796	646	1,150	1,491	65	71,973	961	71,012	5,286
福井	140,289	50,276	90,013	93,100	49,320	43,780	984	341	643	799	40	46,205	615	45,590	3,999
山梨	187,311	69,484	117,827	129,280	68,369	60,911	1,096	413	683	824	73	56,935	702	56,233	4,081
長野	423,048	148,004	275,044	277,357	145,120	132,237	3,158	1,198	1,960	2,461	101	142,533	1,686	140,847	12,785
岐阜	442,142	141,064	301,078	275,974	138,656	137,318	3,274	1,050	2,224	2,642	109	162,894	1,358	161,536	11,666
静岡	785,725	261,779	523,946	498,221	257,910	240,311	5,069	1,806	3,263	3,767	195	282,435	2,063	280,372	22,751
愛知	1,676,863	509,146	1,167,717	990,041	500,662	489,379	12,615	3,834	8,781	9,952	511	674,207	4,650	669,557	37,709
三重	386,484	120,585	265,899	235,451	118,273	117,178	3,196	962	2,234	2,688	93	147,837	1,350	146,487	10,951
滋賀	301,942	93,598	208,344	179,184	91,851	87,333	1,910	569	1,341	1,467	53	120,848	1,178	119,670	8,340
京都	582,440	202,441	379,999	386,773	196,631	190,142	7,625	2,470	5,155	6,309	361	188,042	3,340	184,702	17,759
大阪	2,113,760	729,940	1,383,820	1,404,330	712,286	692,044	24,298	7,777	16,521	20,306	1,438	685,132	9,877	675,255	53,154
兵庫	1,272,961	397,350	875,611	781,395	387,962	393,433	14,585	4,308	10,277	12,089	560	476,981	5,080	471,901	37,588
奈良	327,861	104,003	223,858	205,514	101,381	104,133	4,057	1,124	2,933	3,382	129	118,290	1,498	116,792	9,595
和歌山	231,122	80,668	150,454	156,513	78,967	77,546	1,997	634	1,363	1,678	102	72,612	1,067	71,545	6,167
鳥取	108,787	41,342	67,445	75,515	40,069	35,446	1,002	351	651	855	31	32,270	922	31,348	3,045
島根	112,710	40,395	72,315	74,647	39,288	35,359	725	270	455	602	24	37,338	837	36,501	2,281
岡山	376,268	122,988	253,280	234,331	119,772	114,559	3,433	1,069	2,364	2,893	122	138,504	2,147	136,357	12,116
広島	597,613	187,815	409,798	364,211	183,380	180,831	6,339	1,838	4,501	5,378	199	227,063	2,597	224,466	17,746
山口	278,204	86,920	191,284	169,112	84,922	84,190	2,780	833	1,947	2,373	77	106,312	1,165	105,147	8,216
徳島	153,226	55,896	97,330	105,254	54,024	51,230	1,832	682	1,150	1,604	101	46,140	1,190	44,950	3,844
香川	191,788	64,077	127,711	121,128	62,420	58,708	1,809	606	1,203	1,527	64	68,851	1,051	67,800	5,334
愛媛	301,193	102,589	198,604	195,265	100,119	95,146	2,876	912	1,964	2,504	101	103,052	1,558	101,494	9,027
高知	146,137	59,608	86,529	108,259	57,138	51,121	2,015	806	1,209	1,795	103	35,863	1,664	34,199	4,384
福岡	1,134,490	381,731	752,759	734,047	371,534	362,513	12,065	3,903	8,162	10,320	509	388,378	6,294	382,084	28,530
佐賀	171,718	63,386	108,332	117,453	61,833	55,620	1,101	401	700	894	51	53,164	1,152	52,012	4,998
長崎	306,341	111,298	195,043	210,600	108,806	101,794	2,827	1,043	1,784	2,403	124	92,914	1,449	91,465	8,666
熊本	389,624	145,795	243,829	274,301	142,392	131,909	3,247	1,144	2,103	2,703	136	112,076	2,259	109,817	13,723
大分	229,369	74,304	155,065	143,263	72,254	71,009	2,489	783	1,706	2,162	140	83,617	1,267	82,350	6,049
宮崎	239,679	89,568	150,111	167,532	87,125	80,407	2,315	914	1,401	1,993	120	69,832	1,529	68,303	8,745
鹿児島	357,552	123,391	234,161	231,780	119,807	111,973	3,660	1,385	2,275	3,188	167	122,112	2,199	119,913	10,505
沖縄	379,856	163,685	216,171	294,955	157,874	137,081	4,710	1,750	2,960	4,208	186	80,191	4,061	76,130	5,578

第８表(続)　都道府県別適用状況

都道府県別	資格取得者数													
	総数			第１号被保険者			(再掲)資格取得届書の提出者のうち、学生と申告した者	(再掲)20歳到達による新規加入	任意加入被保険者			第３号被保険者		
	合計	男子	女子	合計	男子	女子			合計	男子	女子	合計	男子	女子
平成 24 年10月	548,379	208,962	339,417	448,581	202,360	246,221	33,256	60,235	8,282	2,922	5,360	91,516	3,680	87,836
11月	457,457	172,416	285,041	365,615	166,503	199,112	28,592	56,829	6,718	2,307	4,411	85,124	3,606	81,518
12月	411,443	156,800	254,643	328,212	151,537	176,675	24,761	54,632	5,655	1,957	3,698	77,576	3,306	74,270
平成 25 年 1月	474,029	180,761	293,268	381,687	174,578	207,109	30,407	60,821	6,997	2,426	4,571	85,345	3,757	81,588
2月	445,775	163,453	282,322	346,740	157,387	189,353	24,933	57,357	7,287	2,406	4,881	91,748	3,660	88,088
3月	452,654	169,935	282,719	357,206	163,701	193,505	26,588	54,620	7,738	2,640	5,098	87,710	3,594	84,116
北海道	24,221	9,787	14,434	19,453	9,347	10,106	66	3,082	648	223	425	4,120	217	3,903
青森	4,282	1,745	2,537	3,413	1,668	1,745	185	561	75	29	46	794	48	746
岩手	4,484	1,780	2,704	3,498	1,711	1,787	339	322	87	34	53	899	35	864
宮城	8,603	3,128	5,475	6,585	3,032	3,553	298	1,035	113	40	73	1,905	56	1,849
秋田	3,197	1,283	1,914	2,613	1,243	1,370	206	283	48	13	35	536	27	509
山形	3,855	1,453	2,402	3,029	1,400	1,629	371	285	40	10	30	786	43	743
福島	8,941	3,437	5,504	7,212	3,356	3,856	508	931	78	23	55	1,651	58	1,593
茨城	11,137	4,485	6,652	9,097	4,372	4,725	765	1,438	156	58	98	1,884	55	1,829
栃木	7,366	2,838	4,528	5,866	2,752	3,114	696	503	74	27	47	1,426	59	1,367
群馬	6,443	2,534	3,909	5,117	2,458	2,659	449	765	81	41	40	1,245	35	1,210
埼玉	25,295	9,362	15,933	19,944	9,060	10,884	1,580	3,337	469	175	294	4,882	127	4,755
千葉	22,142	8,183	13,959	17,392	7,940	9,452	1,348	2,812	419	134	285	4,331	109	4,222
東京	48,643	18,160	30,483	39,351	17,533	21,818	2,174	6,048	910	324	586	8,382	303	8,079
神奈川	32,274	11,709	20,565	25,404	11,376	14,028	270	5,626	595	184	411	6,275	149	6,126
新潟	7,330	2,782	4,548	5,762	2,676	3,086	1,014	440	125	35	90	1,443	71	1,372
富山	3,412	1,324	2,088	2,660	1,287	1,373	323	283	51	17	34	701	20	681
石川	3,815	1,425	2,390	2,920	1,363	1,557	385	344	57	22	35	838	40	798
福井	2,587	1,032	1,555	2,061	985	1,076	352	204	35	13	22	491	34	457
山梨	2,937	1,156	1,781	2,393	1,118	1,275	238	406	36	9	27	508	29	479
長野	7,193	2,784	4,409	5,734	2,686	3,048	627	942	105	38	67	1,354	60	1,294
岐阜	6,805	2,467	4,338	5,337	2,386	2,951	699	573	96	29	67	1,372	52	1,320
静岡	12,168	4,512	7,656	9,513	4,390	5,123	1,111	988	157	49	108	2,498	73	2,425
愛知	24,132	8,601	15,531	18,394	8,346	10,048	2,132	2,373	340	99	241	5,398	156	5,242
三重	5,842	2,128	3,714	4,515	2,056	2,459	430	653	82	28	54	1,245	44	1,201
滋賀	5,452	2,116	3,336	4,326	2,053	2,273	304	556	56	13	43	1,070	50	1,020
京都	9,004	3,403	5,601	7,075	3,236	3,839	3	1,769	171	59	112	1,758	108	1,650
大阪	33,669	12,471	21,198	26,482	11,911	14,571	1,702	4,419	630	229	401	6,557	331	6,226
兵庫	19,274	6,972	12,302	15,197	6,731	8,466	1,404	2,504	343	102	241	3,734	139	3,595
奈良	4,558	1,667	2,891	3,576	1,600	1,976	386	671	108	28	80	874	39	835
和歌山	3,079	1,160	1,919	2,474	1,103	1,371	275	380	60	30	30	545	27	518
鳥取	2,413	994	1,419	1,954	945	1,009	154	171	33	8	25	426	41	385
島根	2,127	820	1,307	1,672	774	898	259	145	27	10	17	428	36	392
岡山	6,551	2,479	4,072	5,172	2,377	2,795	284	898	94	33	61	1,285	69	1,216
広島	9,786	3,329	6,457	7,324	3,201	4,123	767	1,042	204	51	153	2,258	77	2,181
山口	4,355	1,637	2,718	3,354	1,573	1,781	450	398	76	19	57	925	45	880
徳島	2,554	955	1,599	2,007	903	1,104	185	270	57	23	34	490	29	461
香川	2,697	954	1,743	2,056	911	1,145	346	260	52	19	33	589	24	565
愛媛	4,554	1,643	2,911	3,423	1,544	1,879	458	381	79	35	44	1,052	64	988
高知	2,724	1,097	1,627	2,193	1,019	1,174	7	478	56	24	32	475	54	421
福岡	19,769	7,604	12,165	15,725	7,294	8,431	1,171	2,031	309	114	195	3,735	196	3,539
佐賀	2,789	1,045	1,744	2,160	1,002	1,158	157	346	37	11	26	592	32	560
長崎	4,555	1,766	2,789	3,644	1,695	1,949	404	532	54	19	35	857	52	805
熊本	6,181	2,378	3,803	4,894	2,283	2,611	428	625	93	36	57	1,194	59	1,135
大分	3,791	1,320	2,471	2,893	1,251	1,642	278	386	54	21	33	844	48	796
宮崎	3,877	1,431	2,446	3,020	1,384	1,636	254	348	47	15	32	810	32	778
鹿児島	5,422	1,992	3,430	4,120	1,899	2,221	258	668	92	37	55	1,210	56	1,154
沖縄	6,369	2,607	3,762	5,202	2,471	2,731	88	1,108	129	50	79	1,038	86	952

注　「資格取得届書の提出者のうち、学生と申告した者」とは、当該月に国民年金第１号被保険者資格を取得した者の中で、資格取得届を自ら提出し、その際に学生であると申告した者をいう。

第８表(続)　都道府県別適用状況

都道府県別	資格喪失者数											
	総数			第１号被保険者			任意加入被保険者			第３号被保険者		
	合計	男子	女子	合計	男子	女子	合計	男子	女子	合計	男子	女子
平成 24 年10月	532,357	189,851	342,506	408,441	182,127	226,314	11,026	3,806	7,220	112,890	3,918	108,972
11月	465,436	165,753	299,683	358,352	158,901	199,451	9,588	3,252	6,336	97,496	3,600	93,896
12月	427,191	153,323	273,868	330,479	147,136	183,343	8,749	2,791	5,958	87,963	3,396	84,567
平成 25 年 1月	480,609	164,202	316,407	361,817	157,254	204,563	10,332	3,159	7,173	108,460	3,789	104,671
2月	445,379	156,381	288,998	342,079	149,673	192,406	9,690	3,174	6,516	93,610	3,534	90,076
3月	463,297	165,679	297,618	359,599	158,982	200,617	9,756	3,168	6,588	93,942	3,529	90,413
北海道	23,634	8,036	15,598	17,339	7,697	9,642	615	180	435	5,680	159	5,521
青森	5,094	2,014	3,080	4,139	1,937	2,202	77	31	46	878	46	832
岩手	5,002	2,008	2,994	3,920	1,945	1,975	91	32	59	991	31	960
宮城	9,640	3,468	6,172	7,567	3,354	4,213	166	56	110	1,907	58	1,849
秋田	3,767	1,453	2,314	2,988	1,397	1,591	63	21	42	716	35	681
山形	4,254	1,633	2,621	3,436	1,569	1,867	33	12	21	785	52	733
福島	8,620	3,243	5,377	6,811	3,152	3,659	82	29	53	1,727	62	1,665
茨城	11,002	4,086	6,916	8,525	3,945	4,580	193	83	110	2,284	58	2,226
栃木	7,486	2,689	4,797	5,812	2,607	3,205	104	46	58	1,570	36	1,534
群馬	7,337	2,759	4,578	5,745	2,666	3,079	127	49	78	1,465	44	1,421
埼玉	26,286	9,361	16,925	20,422	9,047	11,375	609	192	417	5,255	122	5,133
千葉	22,784	8,022	14,762	17,693	7,758	9,935	511	161	350	4,580	103	4,477
東京	47,418	17,171	30,247	38,266	16,481	21,785	1,262	437	825	7,890	253	7,637
神奈川	31,707	10,894	20,813	24,470	10,473	13,997	833	250	583	6,404	171	6,233
新潟	8,409	3,145	5,264	6,470	3,012	3,458	157	45	112	1,782	88	1,694
富山	3,801	1,394	2,407	2,894	1,328	1,566	77	29	48	830	37	793
石川	4,126	1,541	2,585	3,203	1,484	1,719	65	24	41	858	33	825
福井	2,714	1,014	1,700	2,144	981	1,163	35	7	28	535	26	509
山梨	2,990	1,128	1,862	2,385	1,094	1,291	36	14	22	569	20	549
長野	7,000	2,551	4,449	5,366	2,440	2,926	118	49	69	1,516	62	1,454
岐阜	6,936	2,499	4,437	5,347	2,429	2,918	108	29	79	1,481	41	1,440
静岡	13,008	4,712	8,296	10,094	4,588	5,506	184	51	133	2,730	73	2,657
愛知	24,119	8,358	15,761	18,561	8,108	10,453	376	118	258	5,182	132	5,050
三重	6,064	2,067	3,997	4,634	1,994	2,640	100	28	72	1,330	45	1,285
滋賀	5,198	1,846	3,352	3,981	1,781	2,200	60	18	42	1,157	47	1,110
京都	8,928	3,164	5,764	6,873	3,009	3,864	249	83	166	1,806	72	1,734
大阪	33,378	11,641	21,737	25,768	11,053	14,715	902	281	621	6,708	307	6,401
兵庫	19,636	6,711	12,925	14,942	6,435	8,507	424	128	296	4,270	148	4,122
奈良	4,799	1,563	3,236	3,604	1,492	2,112	130	32	98	1,065	39	1,026
和歌山	3,348	1,179	2,169	2,619	1,130	1,489	66	18	48	663	31	632
鳥取	2,375	914	1,461	1,850	856	994	49	18	31	476	40	436
島根	2,227	803	1,424	1,705	762	943	37	8	29	485	33	452
岡山	6,529	2,263	4,266	5,011	2,146	2,865	132	44	88	1,386	73	1,313
広島	9,771	3,238	6,533	7,460	3,086	4,374	221	65	156	2,090	87	2,003
山口	4,794	1,726	3,068	3,688	1,653	2,035	89	27	62	1,017	46	971
徳島	2,595	937	1,658	1,984	875	1,109	61	21	40	550	41	509
香川	3,215	1,101	2,114	2,459	1,040	1,419	76	23	53	680	38	642
愛媛	5,022	1,753	3,269	3,890	1,680	2,210	94	32	62	1,038	41	997
高知	2,799	1,071	1,728	2,190	994	1,196	63	22	41	546	55	491
福岡	20,111	7,261	12,850	15,773	6,940	8,833	393	128	265	3,945	193	3,752
佐賀	3,112	1,161	1,951	2,463	1,120	1,343	22	7	15	627	34	593
長崎	4,780	1,754	3,026	3,699	1,661	2,038	98	36	62	983	57	926
熊本	6,736	2,590	4,146	5,294	2,468	2,826	108	38	70	1,334	84	1,250
大分	4,116	1,413	2,703	3,027	1,334	1,693	91	26	65	998	53	945
宮崎	4,284	1,604	2,680	3,318	1,526	1,792	79	28	51	887	50	837
鹿児島	5,945	2,147	3,798	4,527	2,007	2,520	157	66	91	1,261	74	1,187
沖縄	6,401	2,593	3,808	5,243	2,448	2,795	133	46	87	1,025	99	926

注　　任意加入被保険者の資格喪失には、第３号被保険者への切替の者も含まれている。

第８表(続)　都道府県別適用状況

都道府県別	保険料免除・学生納付特例・若年者納付猶予被保険者数										
	免　除　者　数							学生納付特例者数		若年納付猶予者数	
		(免除率)	法定免除	申請免除(全額)	申請免除(3/4)	申請免除(半額)	申請免除(1/4)		(特例率)		(猶予率)
平成 24 年10月	3,516,203	19.2	1,328,452	1,903,398	161,038	87,362	35,953	1,415,840	7.7	330,251	1.8
11月	3,706,607	20.2	1,332,099	2,038,037	189,246	103,382	43,843	1,481,856	8.1	356,133	1.9
12月	3,885,293	21.2	1,334,303	2,163,931	215,194	119,947	51,918	1,546,423	8.4	379,846	2.1
平成 25 年 1月	4,005,273	21.8	1,333,795	2,248,920	232,968	131,621	57,969	1,604,216	8.7	396,193	2.2
2月	4,111,808	22.4	1,334,453	2,325,918	247,219	141,085	63,133	1,665,255	9.1	409,641	2.2
3月	4,212,406	23.0	1,336,140	2,394,421	262,089	151,070	68,686	1,717,891	9.4	421,416	2.3
北海道	260,496	32.5	93,918	135,348	16,502	10,321	4,407	66,181	8.3	20,616	2.6
青森	78,236	35.5	20,556	45,885	6,946	3,532	1,317	14,650	6.6	5,057	2.3
岩手	49,775	29.1	16,206	26,344	4,168	2,207	850	12,443	7.3	3,657	2.1
宮城	81,597	24.4	22,823	47,492	7,112	2,933	1,237	30,218	9.0	7,882	2.4
秋田	42,856	31.0	12,982	23,670	3,608	1,858	738	11,576	8.4	3,402	2.5
山形	34,266	23.9	11,073	17,694	3,047	1,728	724	12,800	8.9	3,069	2.1
福島	77,319	28.6	19,880	49,295	4,560	2,501	1,083	21,858	8.1	6,431	2.4
茨城	90,754	19.7	24,011	55,869	5,941	3,399	1,534	40,295	8.7	9,394	2.0
栃木	57,926	19.7	18,772	32,379	3,573	2,075	1,127	25,528	8.7	6,577	2.2
群馬	57,688	19.7	16,807	33,180	4,242	2,384	1,075	25,838	8.8	6,069	2.1
埼玉	167,432	15.6	57,026	91,340	10,134	6,044	2,888	101,520	9.5	24,578	2.3
千葉	136,377	15.3	49,909	73,457	6,858	4,194	1,959	84,483	9.5	18,443	2.1
東京	322,875	14.8	119,609	170,141	16,535	10,965	5,625	196,130	9.0	38,926	1.8
神奈川	200,886	15.6	81,814	99,143	10,263	6,421	3,245	122,823	9.5	26,759	2.1
新潟	63,289	22.2	23,931	31,234	4,443	2,524	1,157	28,821	10.1	7,667	2.7
富山	19,597	16.8	8,214	9,419	1,063	596	305	12,162	10.5	2,006	1.7
石川	29,795	20.5	9,960	15,683	2,206	1,275	671	17,401	12.0	3,390	2.3
福井	19,303	20.7	6,210	10,523	1,272	832	466	9,529	10.2	2,457	2.6
山梨	27,163	21.0	7,709	15,242	2,197	1,379	636	13,851	10.7	3,019	2.3
長野	55,483	20.0	19,474	29,344	3,502	2,125	1,038	23,771	8.6	5,609	2.0
岐阜	50,746	18.4	15,480	28,868	3,487	1,999	912	25,850	9.4	5,370	1.9
静岡	85,070	17.1	30,973	44,680	4,746	3,078	1,593	44,995	9.0	9,882	2.0
愛知	179,190	18.1	56,819	101,965	10,793	6,419	3,194	86,220	8.7	20,580	2.1
三重	47,075	20.0	16,912	25,381	2,615	1,461	706	21,010	8.9	4,896	2.1
滋賀	35,744	19.9	10,983	20,904	2,147	1,138	572	21,379	11.9	4,806	2.7
京都	102,792	26.6	31,059	61,524	5,693	3,134	1,382	44,071	11.4	8,872	2.3
大阪	389,627	27.7	115,461	236,559	20,559	11,707	5,341	126,148	9.0	36,064	2.6
兵庫	196,831	25.2	59,155	115,570	12,217	7,063	2,826	88,729	11.4	18,912	2.4
奈良	50,684	24.7	13,537	32,070	2,882	1,500	695	24,497	11.9	5,301	2.6
和歌山	46,982	30.0	11,188	31,154	2,671	1,384	585	14,173	9.1	4,497	2.9
鳥取	22,368	29.6	6,992	12,282	1,639	953	502	7,678	10.2	1,960	2.6
島根	19,553	26.2	7,790	9,243	1,400	764	356	8,377	11.2	1,669	2.2
岡山	61,596	26.3	19,790	34,590	4,088	2,140	988	25,072	10.7	6,137	2.6
広島	87,534	24.0	32,387	46,016	4,977	2,740	1,414	39,383	10.8	8,655	2.4
山口	47,401	28.0	15,013	26,583	3,245	1,725	835	16,650	9.8	4,285	2.5
徳島	32,488	30.9	10,121	19,443	1,761	841	322	11,093	10.5	2,513	2.4
香川	29,471	24.3	9,134	17,307	1,556	951	523	12,270	10.1	2,579	2.1
愛媛	65,038	33.3	18,670	38,953	4,057	2,331	1,027	18,044	9.2	4,994	2.6
高知	35,768	33.0	11,996	19,993	2,059	1,199	521	9,529	8.8	2,713	2.5
福岡	239,859	32.7	68,872	141,449	16,100	9,336	4,102	78,871	10.7	21,623	2.9
佐賀	34,222	29.1	9,087	19,984	2,901	1,574	676	11,700	10.0	3,261	2.8
長崎	67,910	32.2	22,151	37,178	4,773	2,608	1,200	17,633	8.4	4,593	2.2
熊本	85,237	31.1	23,445	50,455	6,271	3,549	1,517	24,299	8.9	7,616	2.8
大分	46,456	32.4	13,743	26,856	3,143	1,847	867	15,071	10.5	4,674	3.3
宮崎	61,282	36.6	15,223	36,834	5,137	2,961	1,127	14,132	8.4	4,733	2.8
鹿児島	84,841	36.6	25,620	49,534	5,376	3,005	1,306	18,757	8.1	6,398	2.8
沖縄	133,528	45.3	23,655	96,364	7,624	4,370	1,515	20,382	6.9	8,825	3.0

第９表　都道府県別年金受給権者状況　（総計）

（月末現在）

都道府県別	合計		老齢年金							通算老齢年金				障害年金		遺族年金	
			件数						年金額	件数			年金額				
			合計	5年年金以外				5年年金									
					(再掲)基礎のみ・旧国年												
					繰上げ	本来	繰下げ			合計	繰上げ	本来					
	件数	年金額												件数	年金額	件数	年金額
		千円							千円				千円		千円		千円
平成 24 年10月	30,327,548	19,920,675,214	27,237,501	27,214,047	3,307,988	4,689,638	101,734	23,454	17,858,463,290	936,314	382,993	553,321	207,845,374	1,890,034	1,659,569,829	263,699	194,796,721
11月	30,420,026	19,992,948,408	27,331,959	27,308,864	3,294,539	4,694,530	101,783	23,095	17,927,965,571	929,240	379,930	549,310	206,386,565	1,892,908	1,662,066,429	265,919	196,529,843
12月	30,501,770	20,058,911,036	27,416,177	27,393,371	3,280,306	4,697,508	101,823	22,806	17,991,279,862	921,766	376,622	545,144	204,839,781	1,895,869	1,664,650,517	267,958	198,140,877
平成 25 年 1月	30,630,277	20,158,327,942	27,548,023	27,525,533	3,267,379	4,700,374	101,819	22,490	18,088,480,666	913,906	373,115	540,791	203,197,436	1,898,561	1,666,984,692	269,787	199,665,148
2月	30,740,594	20,247,186,526	27,664,331	27,642,217	3,249,075	4,706,378	101,834	22,114	18,176,236,660	904,128	368,801	535,327	201,174,812	1,900,299	1,668,476,785	271,836	201,298,270
3月	30,853,354	20,336,158,668	27,781,567	27,759,817	3,231,089	4,711,412	101,825	21,750	18,263,471,273	895,290	364,832	530,458	199,344,924	1,902,418	1,670,296,453	274,079	203,046,019
北海道	1,416,799	928,574,018	1,254,584	1,253,801	81,547	296,909	5,412	783	813,931,563	39,406	11,006	28,400	9,295,522	109,857	95,732,065	12,952	9,614,869
青森	385,770	240,487,478	345,038	344,830	79,243	54,035	1,043	208	210,312,131	7,834	4,638	3,196	1,608,317	28,327	25,315,670	4,571	3,251,360
岩手	384,581	253,343,069	342,204	341,968	66,857	65,524	1,463	236	222,565,123	9,467	4,815	4,652	1,993,647	28,366	25,526,588	4,544	3,257,711
宮城	558,452	359,545,363	502,410	502,146	97,838	74,811	1,582	264	320,304,612	13,766	7,139	6,627	2,896,573	35,506	31,359,389	6,770	4,984,789
秋田	346,157	220,060,744	313,115	312,980	66,900	49,508	911	135	197,570,460	9,171	5,453	3,718	1,948,009	20,671	18,233,761	3,200	2,308,515
山形	356,274	230,078,791	319,497	319,280	71,633	40,252	933	217	206,229,524	11,899	6,951	4,948	2,350,797	21,637	19,159,749	3,241	2,338,721
福島	533,706	343,924,803	479,008	478,676	102,049	67,287	1,080	332	307,086,910	15,175	8,425	6,750	3,000,284	33,740	29,602,311	5,783	4,235,298
茨城	714,486	460,507,756	653,675	653,302	146,253	91,264	2,194	373	418,187,280	15,397	8,402	6,995	3,304,981	38,418	33,943,025	6,996	5,072,471
栃木	490,638	316,686,688	444,573	444,350	93,094	56,804	1,290	223	284,877,670	12,147	7,086	5,061	2,453,111	29,354	25,984,113	4,564	3,371,795
群馬	516,582	342,496,377	467,066	466,714	75,969	64,498	1,651	352	308,423,928	14,285	7,887	6,398	2,948,529	30,419	27,582,647	4,812	3,541,273
埼玉	1,561,765	1,018,222,672	1,440,639	1,439,835	174,890	187,006	4,273	804	934,894,469	30,757	14,305	16,452	6,639,710	77,253	66,765,369	13,116	9,923,124
千葉	1,401,235	920,838,792	1,287,581	1,286,672	165,196	204,646	4,939	909	841,823,167	29,674	12,283	17,391	6,635,434	72,076	63,461,993	11,904	8,918,198
東京	2,645,362	1,724,043,163	2,403,415	2,399,641	197,211	445,861	16,258	3,774	1,563,804,719	78,205	20,666	57,539	19,033,053	144,011	126,188,700	19,731	15,016,691
神奈川	1,889,325	1,252,239,839	1,725,429	1,724,531	132,761	282,997	7,004	898	1,140,798,823	48,006	17,296	30,710	11,317,134	101,034	88,798,014	14,856	11,325,869
新潟	660,387	440,298,144	591,314	590,959	97,746	79,171	1,737	355	395,623,823	21,890	12,687	9,203	4,360,598	41,032	35,786,723	6,151	4,527,000
富山	305,414	211,527,269	274,323	274,157	27,277	37,418	812	166	192,178,576	11,420	5,468	5,952	2,506,222	16,978	14,878,646	2,693	1,963,825
石川	294,701	202,373,091	263,069	262,886	23,674	38,292	653	183	181,564,476	9,938	3,829	6,109	2,296,367	19,000	16,566,658	2,694	1,945,591
福井	210,406	143,027,484	187,092	186,886	23,427	22,677	398	206	128,966,635	9,028	4,978	4,050	1,901,825	12,358	10,743,940	1,928	1,415,084
山梨	231,043	147,790,826	208,161	207,986	46,847	26,862	599	175	132,392,073	6,623	3,783	2,840	1,377,633	14,050	12,404,917	2,209	1,616,204
長野	611,542	414,518,688	542,716	542,255	63,988	78,963	1,499	461	371,911,879	25,504	11,230	14,274	5,388,998	38,309	33,487,453	5,013	3,730,358
岐阜	536,216	362,344,254	485,282	485,106	60,251	76,605	1,435	176	329,178,980	16,364	6,807	9,557	3,537,849	29,644	26,026,430	4,926	3,600,995
静岡	964,236	648,746,151	870,588	870,018	106,049	111,828	2,797	570	588,874,054	30,991	14,917	16,074	6,492,883	54,536	47,422,419	8,121	5,956,796
愛知	1,604,506	1,071,257,359	1,466,667	1,466,035	131,076	217,575	5,847	632	979,103,978	38,881	15,567	23,314	8,383,696	84,035	72,706,111	14,923	11,063,575
三重	475,372	324,096,503	428,548	428,372	42,369	77,493	1,105	176	293,335,071	14,986	5,608	9,378	3,410,425	27,816	24,409,758	4,022	2,941,250
滋賀	322,326	216,714,203	289,575	289,381	33,437	36,720	589	194	195,616,497	10,904	5,314	5,590	2,370,038	18,991	16,625,111	2,856	2,102,557
京都	645,565	420,083,031	580,205	579,742	48,779	106,670	2,312	463	376,399,018	19,971	6,559	13,412	4,639,945	40,418	35,346,235	4,971	3,697,833
大阪	1,982,848	1,278,902,823	1,795,411	1,794,275	130,758	293,504	6,691	1,136	1,148,083,534	48,712	19,229	29,483	10,806,262	122,184	107,598,591	16,541	12,414,435
兵庫	1,339,531	881,930,359	1,210,768	1,210,038	97,689	213,108	4,820	730	798,392,487	42,610	16,073	26,537	9,678,852	74,799	65,342,211	11,354	8,516,809
奈良	359,192	234,069,303	326,311	325,962	44,748	64,733	1,381	349	212,001,474	9,945	4,811	5,134	2,165,651	20,126	17,803,921	2,810	2,098,257
和歌山	290,142	184,555,804	259,621	259,221	47,531	50,425	894	400	163,579,209	8,411	4,541	3,870	1,738,934	19,622	17,444,954	2,488	1,792,707
鳥取	161,908	109,247,503	142,597	142,500	16,575	23,396	263	97	97,335,474	7,127	2,849	4,278	1,523,016	10,735	9,322,568	1,449	1,066,445
島根	217,723	148,662,607	191,875	191,696	22,600	33,472	478	179	132,052,495	9,249	3,540	5,709	2,098,419	14,899	13,273,685	1,700	1,238,008
岡山	511,497	352,999,516	454,904	454,441	29,536	80,745	1,118	463	317,446,331	21,235	6,298	14,937	4,860,298	31,219	27,619,781	4,139	3,073,107
広島	712,425	485,572,795	635,135	634,712	30,842	115,220	1,598	423	436,953,570	27,826	6,990	20,836	6,530,494	43,565	37,702,259	5,899	4,386,472
山口	417,528	285,763,423	374,100	373,843	22,373	80,723	822	257	257,151,971	14,748	3,713	11,035	3,537,028	25,371	22,629,612	3,309	2,444,813
徳島	217,972	141,597,265	192,568	192,316	29,612	32,509	547	252	124,506,098	7,858	4,133	3,725	1,534,634	15,843	14,319,722	1,703	1,236,811
香川	270,714	186,773,776	240,547	240,259	14,690	47,911	708	288	168,184,767	11,735	3,096	8,639	2,695,046	16,252	14,287,745	2,180	1,606,218
愛媛	406,885	269,384,034	359,394	359,061	44,120	67,875	1,104	333	238,138,435	14,585	6,697	7,888	2,960,654	29,220	25,617,793	3,686	2,667,151
高知	228,573	147,481,243	202,204	201,946	22,887	42,643	653	258	130,140,182	8,182	3,186	4,996	1,813,426	16,355	14,207,308	1,832	1,320,327
福岡	1,149,264	753,985,089	1,020,263	1,019,525	80,008	197,327	3,342	738	665,325,653	35,788	12,049	23,739	8,262,683	82,318	72,295,375	10,895	8,101,378
佐賀	223,492	150,870,171	196,758	196,545	30,941	36,821	758	213	132,907,322	7,614	3,302	4,312	1,672,545	16,472	14,410,488	2,648	1,879,816
長崎	385,598	250,265,272	339,325	338,927	55,291	70,142	1,108	398	218,043,748	12,257	5,915	6,342	2,692,052	30,053	26,639,840	3,963	2,889,633
熊本	496,224	329,023,151	435,211	434,631	79,864	87,510	1,494	580	286,319,981	16,215	7,807	8,408	3,744,515	40,170	35,616,172	4,628	3,342,482
大分	332,225	214,442,412	295,810	295,345	43,691	56,192	1,010	465	190,094,580	10,849	5,639	5,210	2,321,867	22,920	20,071,348	2,646	1,954,617
宮崎	312,691	209,300,127	273,279	272,952	27,028	62,997	757	327	181,715,816	10,239	3,579	6,660	2,385,154	25,974	22,913,710	3,199	2,285,448
鹿児島	475,117	316,795,228	412,953	412,404	63,383	83,722	1,422	549	273,100,076	15,586	7,489	8,097	3,542,536	42,133	36,912,908	4,445	3,239,709
沖縄	275,493	181,735,894	234,745	234,698	39,633	75,773	874	47	148,212,855	2,736	762	1,974	669,980	34,144	30,025,150	3,868	2,827,909
その他	23,466	8,974,318	22,014	22,011	928	2,988	167	3	7,829,780	94	35	59	19,301	208	183,522	1,150	941,716

第９表(続)　都道府県別年金受給権者状況　（総計）

（新規裁定）

都道府県別	合計		老齢年金							通算老齢年金				障害年金		遺族年金	
			件数						年金額	件数			年金額				
			合計	5年年金以外				5年年金									
					（再掲）基礎のみ・旧国年												
					繰上げ	本来	繰下げ			合計	繰上げ	本来					
	件数	年金額												件数	年金額	件数	年金額
		千円							千円				千円		千円		千円
平成 24 年10月	53,661	35,378,598	42,908	42,908	3,748	19,948	251		26,483,236	82		82	9,174	7,935	6,884,793	2,736	2,001,395
11月	46,937	30,630,254	37,254	37,254	3,068	16,762	227		22,642,383	94		94	13,200	6,862	5,975,501	2,727	1,999,170
12月	42,797	28,351,124	32,925	32,925	2,777	15,000	220		20,168,582	71		71	7,281	7,287	6,319,753	2,514	1,855,507
平成 25 年 1月	46,044	30,071,664	36,342	36,342	3,589	15,547	215		22,057,116	96		96	14,283	7,051	6,107,492	2,555	1,892,773
2月	53,487	35,593,793	43,734	43,734	3,525	21,410	276		27,532,954	87		87	8,738	7,065	6,134,032	2,601	1,918,069
3月	52,213	34,324,326	42,462	42,462	3,764	19,430	243		26,338,220	107		107	11,962	6,836	5,921,184	2,808	2,052,960
北海道	2,844	1,879,641	2,337	2,337	154	1,139	16		1,469,787	7		7	542	379	321,787	121	87,527
青森	752	483,526	598	598	88	220	2		353,910					99	87,579	55	42,037
岩手	539	383,511	422	422	36	217	3		285,354					81	71,671	36	26,485
宮城	1,069	682,999	870	870	89	304	1		525,470	3		3	124	126	109,022	70	48,384
秋田	608	388,907	502	502	84	154			300,383	1		1	40	75	67,917	30	20,568
山形	760	464,766	654	654	107	143	1		379,160					73	63,653	33	21,953
福島	888	575,995	723	723	87	262	1		442,501	1		1	61	113	97,321	51	36,113
茨城	1,476	967,893	1,277	1,277	224	543	5		808,369	4		4	870	120	104,246	75	54,409
栃木	940	601,079	751	751	116	257	3		447,548	1		1	61	134	116,906	54	36,565
群馬	849	570,728	691	691	103	299	3		436,463	2		2	20	109	98,388	47	35,857
埼玉	2,878	1,868,679	2,386	2,386	236	1,034	20		1,463,071	5		5	203	341	294,163	146	111,242
千葉	2,690	1,766,679	2,233	2,233	212	1,058	11		1,387,045	1		1	33	344	298,232	112	81,369
東京	4,623	2,932,413	3,903	3,903	251	1,741	44		2,335,779	7		7	709	524	453,305	189	142,620
神奈川	3,261	2,138,616	2,650	2,650	140	1,326	15		1,641,313	16		16	2,194	419	362,585	176	132,524
新潟	884	595,400	696	696	90	263	6		445,238	3		3	156	120	102,207	65	47,799
富山	362	255,682	272	272	18	139	3		184,159					63	53,326	27	18,198
石川	494	348,291	393	393	37	205	2		268,139	1		1	45	68	56,038	32	24,069
福井	259	178,931	172	172	20	72	1		108,722	1		1	36	63	53,749	23	16,425
山梨	376	239,490	327	327	46	125	2		199,095	1		1	61	38	33,407	10	6,927
長野	744	518,016	543	543	35	230	4		349,391	3		3	962	157	138,238	41	29,424
岐阜	852	589,294	687	687	65	357	5		455,619					117	99,180	48	34,495
静岡	1,449	972,611	1,172	1,172	144	516			751,913	3		3	557	163	140,813	111	79,327
愛知	2,570	1,712,503	2,104	2,104	193	1,087	17		1,337,624	6		6	1,456	311	262,336	149	111,088
三重	793	542,389	637	637	46	324	3		421,117					98	82,122	58	39,150
滋賀	528	350,740	393	393	29	164	1		242,015					75	64,593	60	44,133
京都	1,175	755,479	947	947	57	486	6		563,730	1		1	30	170	147,572	57	44,148
大阪	3,413	2,188,058	2,755	2,755	170	1,292	17		1,641,813	8		8	663	489	423,098	161	122,484
兵庫	2,081	1,367,552	1,754	1,754	111	900	8		1,093,976	2		2	323	242	211,940	83	61,314
奈良	706	451,620	625	625	56	355			386,786	1		1	83	51	44,144	29	20,607
和歌山	597	392,000	517	517	71	251			325,482					63	55,155	17	11,363
鳥取	247	172,567	191	191	9	70	1		128,135	2		2	288	43	35,678	11	8,466
島根	253	176,212	187	187	18	87	1		122,847					50	42,439	16	10,927
岡山	627	436,561	478	478	33	219	5		317,224	2		2	149	91	78,009	56	41,179
広島	969	668,640	720	720	35	363	5		465,296	3		3	212	170	146,061	76	57,072
山口	597	401,183	475	475	36	223	1		300,901	2		2	202	92	81,090	28	18,990
徳島	379	251,067	317	317	24	142	2		196,412	3		3	223	51	48,046	8	6,386
香川	371	263,130	306	306	12	169			210,286					46	39,155	19	13,688
愛媛	627	419,200	480	480	35	226	2		298,576	1		1	35	94	84,883	52	35,706
高知	337	219,714	284	284	27	132	4		177,979	1		1	34	37	32,228	15	9,473
福岡	2,077	1,358,786	1,641	1,641	137	765	3		1,003,964	4		4	459	295	254,360	137	100,003
佐賀	343	227,430	272	272	34	109	1		171,315	1		1	19	49	42,166	21	13,930
長崎	592	394,534	491	491	40	242	4		308,273	2		2	426	82	73,166	17	12,669
熊本	818	555,801	642	642	81	298	1		410,348	3		3	212	131	115,732	42	29,509
大分	520	334,130	431	431	38	200	3		260,489	2		2	252	64	55,745	23	17,645
宮崎	489	329,131	384	384	24	172	2		237,336	2		2	141	87	79,046	16	12,608
鹿児島	673	454,673	502	502	24	240			314,427	1		1	86	117	101,432	53	38,729
沖縄	736	458,598	589	589	40	287	7		337,084					112	97,257	35	24,257
その他	98	39,482	81	81	2	23	1		26,359							17	13,123

第９表(続)　都道府県別年金受給権者状況　（総計）

（失　　権）

都道府県別	合計		老齢年金							通算老齢年金				障害年金		遺族年金	
			件数						年金額	件数			年金額				
			合計	5年年金以外	（再掲）基礎のみ・旧国年			5年年金		合計	繰上げ	本来		件数	年金額	件数	年金額
					繰上げ	本来	繰下げ										
	件数	年金額							千円				千円		千円		千円
平成 24 年10月	76,874	45,157,841	63,855	63,513	15,602	11,375	171	342	39,063,021	7,637	3,323	4,314	1,558,962	4,687	4,171,936	695	363,922
11月	73,789	43,507,192	61,595	61,235	14,874	11,293	168	360	37,811,015	7,219	3,082	4,137	1,483,339	4,370	3,890,093	605	322,744
12月	76,084	44,656,512	63,293	63,004	15,843	11,658	171	289	38,644,309	7,576	3,327	4,249	1,560,863	4,687	4,177,697	528	273,643
平成 25 年 1月	81,815	48,168,188	68,193	67,877	16,712	12,398	198	316	41,832,670	8,013	3,532	4,481	1,667,520	4,758	4,222,714	851	445,284
2月	97,520	57,228,076	81,262	80,886	20,245	14,876	241	376	49,763,690	9,922	4,340	5,582	2,042,829	5,725	5,101,299	611	320,258
3月	89,263	52,155,101	74,389	74,025	18,929	13,668	225	364	45,291,516	9,007	3,998	5,009	1,853,879	5,198	4,640,588	669	369,118
北海道	3,980	2,344,908	3,271	3,256	562	905	9	15	1,980,425	385	112	273	91,106	283	250,931	41	22,445
青森	1,489	798,831	1,263	1,258	507	180	5	5	684,329	114	73	41	20,603	99	87,922	13	5,977
岩手	1,204	685,269	1,025	1,021	400	195	4	4	588,104	81	38	43	14,297	86	76,158	12	6,710
宮城	1,615	911,843	1,376	1,371	519	214	4	5	786,304	124	68	56	25,155	106	95,005	9	5,379
秋田	1,028	559,551	865	861	349	117	2	4	482,647	93	61	32	16,350	62	55,857	8	4,697
山形	1,122	627,943	942	938	387	125	4	4	545,958	108	63	45	21,226	63	55,864	9	4,896
福島	1,719	963,909	1,450	1,440	574	236	2	10	830,230	145	85	60	27,311	110	97,974	14	8,394
茨城	2,168	1,202,844	1,867	1,858	818	232	4	9	1,059,164	174	105	69	35,582	113	100,882	14	7,216
栃木	1,658	931,464	1,415	1,412	570	186	5	3	815,101	137	97	40	24,983	99	87,696	7	3,684
群馬	1,547	890,043	1,297	1,290	419	178	7	7	777,577	150	94	56	25,883	91	81,729	9	4,854
埼玉	4,101	2,438,777	3,546	3,536	818	405	11	10	2,191,706	336	164	172	64,992	185	164,712	34	17,367
千葉	4,109	2,408,320	3,535	3,523	1,037	560	7	12	2,135,532	343	150	193	70,974	207	189,431	24	12,383
東京	7,078	4,192,392	5,926	5,889	926	1,322	28	37	3,689,660	760	218	542	168,199	341	304,503	51	30,030
神奈川	4,584	2,762,017	3,855	3,839	620	672	20	16	2,435,422	471	174	297	103,134	227	205,900	31	17,561
新潟	2,113	1,202,677	1,762	1,753	669	224	1	9	1,042,837	203	131	72	36,870	122	107,985	26	14,985
富山	1,031	599,712	846	833	250	146	3	13	522,727	121	63	58	25,017	48	44,080	16	7,888
石川	755	443,508	608	604	127	112		4	381,686	96	43	53	18,706	46	40,116	5	3,000
福井	630	375,960	514	514	163	59			320,048	67	43	24	12,978	44	40,114	5	2,821
山梨	761	426,385	638	634	273	90	1	4	362,292	64	43	21	11,563	55	50,186	4	2,345
長野	2,039	1,213,169	1,692	1,683	467	294	3	9	1,065,850	226	109	117	42,291	118	103,678	3	1,349
岐阜	1,741	1,031,540	1,429	1,423	392	249	2	6	889,737	190	92	98	36,577	111	99,367	11	5,859
静岡	2,842	1,664,763	2,311	2,308	650	356	6	3	1,438,832	344	175	169	71,146	160	142,048	27	12,738
愛知	4,476	2,737,119	3,784	3,771	691	555	5	13	2,425,170	427	196	231	89,546	236	205,787	29	16,617
三重	1,574	937,424	1,324	1,312	316	284	4	12	826,845	162	57	105	35,622	74	66,876	14	8,081
滋賀	753	432,051	599	597	167	91	1	2	368,229	102	57	45	18,740	49	43,592	3	1,491
京都	1,651	969,564	1,358	1,346	240	332	2	12	843,646	193	52	141	41,703	89	78,813	11	5,403
大阪	5,000	2,951,442	4,227	4,220	638	710	17	7	2,605,745	483	181	302	95,998	261	234,160	29	15,539
兵庫	3,997	2,279,260	3,266	3,253	656	714	16	13	1,992,248	515	204	311	106,892	177	157,667	39	22,453
奈良	1,051	603,744	854	848	255	165	7	6	509,759	114	68	46	24,220	69	62,357	14	7,408
和歌山	993	549,449	838	833	323	146	3	5	471,957	81	50	31	15,323	65	57,610	9	4,560
鳥取	476	285,934	396	394	109	73		2	250,303	51	25	26	11,602	25	22,022	4	2,007
島根	714	424,324	584	578	174	120		6	361,236	77	26	51	16,333	49	44,835	4	1,921
岡山	1,620	977,143	1,303	1,296	244	277	1	7	835,879	202	74	128	40,757	106	95,770	9	4,736
広島	2,100	1,294,482	1,732	1,722	201	433	6	10	1,129,738	237	63	174	51,710	123	108,665	8	4,369
山口	1,115	692,726	930	923	129	255	2	7	602,555	109	25	84	23,807	70	62,329	6	4,036
徳島	770	430,751	635	631	221	96	1	4	368,752	82	43	39	16,135	48	43,492	5	2,372
香川	904	544,660	699	696	117	179	6	3	453,294	129	45	84	27,624	62	55,654	14	8,088
愛媛	1,150	677,209	926	920	250	184	1	6	564,783	120	58	62	24,147	93	82,715	11	5,565
高知	791	443,414	636	630	175	151	1	6	374,692	95	43	52	18,178	54	46,993	6	3,551
福岡	3,324	1,921,409	2,725	2,712	565	580	7	13	1,644,440	371	161	210	78,553	209	187,572	19	10,845
佐賀	661	389,346	552	550	166	115	2	2	336,533	62	35	27	12,138	44	38,971	3	1,705
長崎	1,226	691,597	1,001	997	340	171	3	4	583,477	127	71	56	24,556	86	76,742	12	6,822
熊本	1,469	846,819	1,196	1,188	445	226	2	8	708,381	155	83	72	33,616	108	98,613	10	6,210
大分	1,180	669,313	973	965	296	186	2	8	571,982	129	74	55	29,486	75	66,498	3	1,347
宮崎	1,003	600,532	827	820	188	240	1	7	506,400	90	32	58	20,238	70	63,045	16	10,849
鹿児島	1,549	887,368	1,259	1,247	443	232	7	12	737,605	149	73	76	29,468	127	112,179	14	8,116
沖縄	386	235,738	317	317	82	95			186,036	13	1	12	2,548	52	44,701	4	2,453
その他	16	6,460	15	15	1	1			5,668					1	792		

第９表(続)　都道府県別年金受給権者状況　（旧法拠出制年金）

（月末現在）　　（新規裁定）

都道府県別	合計		老齢年金		通算老齢年金		障害年金		遺族年金		合計		老齢年金		通算老齢年金		障害年金		遺族年金	
	件数	年金額	件数	年金額	件数	年金額	件数	年金額	件数	年金額	件数	年金額	件数	年金額	件数	年金額	件数	年金額	件数	年金額
		千円		千円		千円		千円		千円		千円		千円		千円		千円		千円
平成 24 年10月	2,576,728	1,030,630,929	1,527,456	737,291,762	936,314	207,845,374	79,858	70,482,594	33,100	15,011,199	298	111,470	4	1,971	82	9,174	6	5,309	206	95,017
11月	2,553,812	1,021,594,784	1,512,356	730,261,883	929,240	206,386,565	79,358	70,044,716	32,858	14,901,621	295	108,292	6	2,634	94	13,200	5	4,326	190	88,133
12月	2,529,799	1,012,182,481	1,496,554	722,937,875	921,766	204,839,781	78,878	69,620,494	32,601	14,784,331	233	82,396	4	1,612	71	7,281	4	3,146	154	70,357
平成 25 年 1月	2,504,107	1,002,053,049	1,479,677	715,089,826	913,906	203,197,436	78,393	69,196,606	32,131	14,569,182	299	109,583	7	3,274	96	14,283	3	2,556	193	89,470
2月	2,473,108	989,885,956	1,459,406	705,651,713	904,128	201,174,812	77,767	68,641,541	31,807	14,417,890	274	96,337	3	1,688	87	8,738	4	3,146	180	82,765
3月	2,444,853	978,837,104	1,440,801	697,045,861	895,290	199,344,924	77,208	68,144,481	31,554	14,301,839	329	118,160	7	3,638	107	11,962	6	4,916	209	97,644
北海道	109,755	48,008,262	64,228	33,996,629	39,406	9,295,522	4,481	3,963,145	1,640	752,967	19	5,623			7	542			12	5,081
青森	32,569	12,761,851	22,117	9,237,805	7,834	1,608,317	1,646	1,492,418	972	423,310	4	1,870							4	1,870
岩手	36,895	15,182,905	24,719	11,078,534	9,467	1,993,647	2,021	1,800,784	688	309,941	5	2,297							5	2,297
宮城	44,979	17,521,458	28,663	12,676,492	13,766	2,896,573	1,807	1,603,739	743	344,653	17	6,725			3	124			14	6,601
秋田	32,616	12,601,790	21,622	9,305,941	9,171	1,948,009	1,205	1,067,128	618	280,713	4	1,516			1	40			3	1,476
山形	38,066	14,531,900	24,213	10,662,080	11,899	2,350,797	1,441	1,276,894	513	242,129	6	2,937							6	2,937
福島	51,765	20,148,103	33,983	15,109,382	15,175	3,000,284	1,909	1,714,740	698	323,697	3	1,090			1	61			2	1,030
茨城	57,618	22,597,501	39,427	17,293,482	15,397	3,304,981	1,679	1,485,934	1,115	513,105	9	2,883			4	870			5	2,013
栃木	42,714	16,461,057	28,496	12,453,253	12,147	2,453,111	1,398	1,241,244	673	313,450	7	3,128			1	61			6	3,067
群馬	44,060	17,159,627	27,699	12,615,861	14,285	2,948,529	1,401	1,284,558	675	310,679	3	807			2	20	1	787		
埼玉	82,319	30,758,122	48,199	21,707,766	30,757	6,639,710	2,121	1,850,003	1,242	560,643	17	5,781			5	203	1	787	11	4,791
千葉	83,323	32,393,107	50,229	23,311,297	29,674	6,635,434	2,030	1,807,862	1,390	638,515	7	3,452			1	33	1	983	5	2,436
東京	191,271	80,040,220	106,714	56,166,667	78,205	19,033,053	4,557	4,041,655	1,795	798,845	19	6,655			7	709	1	787	11	5,160
神奈川	100,040	37,958,881	48,958	24,347,852	48,006	11,317,134	2,058	1,836,283	1,018	457,613	27	7,150			16	2,194			11	4,956
新潟	65,514	24,747,715	40,404	17,906,952	21,890	4,360,598	2,389	2,095,494	831	384,671	6	1,701			3	156			3	1,545
富山	29,357	11,271,013	16,699	7,809,787	11,420	2,506,222	895	797,499	343	157,505										
石川	27,014	11,237,823	15,611	7,816,685	9,938	2,296,367	1,034	922,080	431	202,692	3	939			1	45			2	893
福井	22,736	8,351,008	12,905	5,843,491	9,028	1,901,825	589	509,056	214	96,635	2	407			1	36			1	371
山梨	24,398	9,526,852	16,832	7,455,617	6,623	1,377,633	627	549,167	316	144,436	2	534			1	61			1	473
長野	66,979	26,216,422	38,830	18,721,950	25,504	5,388,998	2,170	1,888,345	475	217,129	11	4,876	1	403	3	962			7	3,512
岐阜	43,808	17,541,121	25,347	12,460,153	16,364	3,537,849	1,393	1,218,863	704	324,257	3	1,299							3	1,299
静岡	79,654	30,345,672	45,310	21,395,535	30,991	6,492,883	2,258	1,950,754	1,095	506,501	16	6,554			3	557			13	5,997
愛知	94,022	36,072,819	51,085	24,913,044	38,881	8,383,696	2,325	1,987,859	1,731	788,221	22	9,023			6	1,456			16	7,567
三重	38,451	15,689,138	21,942	11,183,473	14,986	3,410,425	976	841,212	547	254,028	3	1,407							3	1,407
滋賀	26,863	10,107,846	14,986	7,009,355	10,904	2,370,038	713	610,347	260	118,106	2	1,068							2	1,068
京都	47,558	19,472,762	25,491	13,229,838	19,971	4,639,945	1,579	1,373,016	517	229,964	5	2,253			1	30	1	787	3	1,437
大阪	112,083	42,904,890	58,962	28,844,704	48,712	10,806,262	2,955	2,613,366	1,454	640,558	12	2,673	1	620	8	663			3	1,390
兵庫	94,912	36,524,396	49,073	24,519,511	42,610	9,678,852	2,145	1,842,613	1,084	483,420	8	3,533	2	1,097	2	323			4	2,114
奈良	27,572	10,722,072	16,492	7,692,299	9,945	2,165,651	816	723,766	319	140,355	4	1,598			1	83			3	1,515
和歌山	29,029	11,606,388	19,042	8,651,463	8,411	1,738,934	1,149	1,024,959	427	191,032	4	2,173					1	787	3	1,386
鳥取	17,776	7,073,673	10,070	5,105,270	7,127	1,523,016	420	373,779	159	71,607	3	878			2	288			1	590
島根	25,691	10,715,106	15,418	7,789,738	9,249	2,098,419	801	723,628	223	103,322	3	1,251							3	1,251
岡山	50,620	21,145,037	27,418	14,668,000	21,235	4,860,298	1,631	1,462,504	336	154,235	3	590			2	149			1	441
広島	60,817	25,299,733	30,999	17,271,812	27,826	6,530,494	1,499	1,279,712	493	217,715	5	1,052			3	212			2	841
山口	36,172	15,720,467	20,075	11,130,107	14,748	3,537,028	1,015	904,944	334	148,388	6	1,936	1	403	2	202			3	1,332
徳島	22,705	8,538,308	13,807	6,168,946	7,858	1,534,634	799	724,354	241	110,374	4	758			3	223			1	536
香川	28,290	12,003,677	15,472	8,471,937	11,735	2,695,046	793	704,497	290	132,196	2	932							2	932
愛媛	39,724	15,455,484	23,396	11,184,250	14,585	2,960,654	1,200	1,067,658	543	242,922	10	4,187	1	403	1	35			8	3,749
高知	25,379	10,531,115	16,166	7,942,128	8,182	1,813,426	756	655,540	275	120,021	3	769			1	34			2	735
福岡	89,892	36,614,526	50,321	25,490,405	35,788	8,262,683	2,736	2,396,053	1,047	465,386	9	2,796			4	459			5	2,338
佐賀	23,693	9,815,297	14,860	7,257,723	7,614	1,672,545	776	677,788	443	207,241	5	2,054			1	19			4	2,035
長崎	38,788	15,712,915	24,600	11,543,159	12,257	2,692,052	1,370	1,229,536	561	248,167	5	1,512			2	426			3	1,086
熊本	54,930	22,900,175	35,622	16,663,759	16,215	3,744,515	2,438	2,186,043	655	305,857	9	3,526	1	713	3	212			5	2,602
大分	34,074	13,516,776	21,774	10,037,420	10,849	2,321,867	1,151	1,024,097	300	133,392	4	1,100			2	252			2	848
宮崎	32,022	14,147,197	19,804	10,223,714	10,239	2,385,154	1,528	1,335,293	451	203,036	4	1,274			2	141			2	1,133
鹿児島	57,153	24,270,181	37,917	17,735,477	15,586	3,542,536	3,185	2,786,986	465	205,182	3	1,191			1	86			2	1,105
沖縄	28,975	14,830,955	24,692	12,885,084	2,736	669,980	1,339	1,193,752	208	82,140	1	403							1	403
その他	212	83,765	112	60,037	94	19,301	4	3,539	2	889										

注.　3月末現在の老齢年金に含まれている５年年金の件数は　21,750　件である。

第９表(続)　都道府県別年金受給権者状況　（旧法拠出制年金）

（失権）

都道府県別	合計		老齢年金		通算老齢年金		障害年金		遺族年金	
	件数	年金額	件数	年金額	件数	年金額	件数	年金額	件数	年金額
		千円		千円		千円		千円		千円
平成 24 年10月	24,383	9,517,897	15,738	7,284,288	7,637	1,558,962	491	439,521	517	235,126
11月	23,360	9,201,042	15,195	7,070,542	7,219	1,483,339	508	447,173	438	199,988
12月	24,356	9,542,523	15,872	7,354,347	7,576	1,560,863	494	438,510	414	188,803
平成 25 年 1月	26,142	10,299,484	16,965	7,888,132	8,013	1,667,520	496	436,950	668	306,882
2月	31,408	12,313,853	20,344	9,471,059	9,922	2,042,829	635	564,397	507	235,568
3月	28,734	11,223,941	18,688	8,645,018	9,007	1,853,879	574	509,877	465	215,167
北海道	1,253	536,410	803	400,970	385	91,106	33	29,297	32	15,038
青森	516	189,651	375	150,487	114	20,603	14	12,584	13	5,977
岩手	443	180,175	332	143,762	81	14,297	21	17,500	9	4,616
宮城	543	213,239	396	170,378	124	25,155	17	15,140	6	2,567
秋田	362	130,444	257	105,887	93	16,350	6	5,309	6	2,898
山形	437	170,532	313	137,267	108	21,226	11	9,831	5	2,208
福島	627	246,399	459	201,710	145	27,311	16	13,764	7	3,614
茨城	733	280,861	525	220,593	174	35,582	21	18,483	13	6,203
栃木	555	207,306	402	169,886	137	24,983	12	10,421	4	2,017
群馬	518	190,447	352	153,384	150	25,883	9	7,865	7	3,315
埼玉	983	348,762	602	256,279	336	64,992	15	13,567	30	13,924
千葉	1,198	465,456	816	368,720	343	70,974	18	16,516	21	9,246
東京	2,053	830,653	1,233	623,558	760	168,199	24	22,225	36	16,670
神奈川	1,150	432,462	640	302,531	471	103,134	19	17,502	20	9,295
新潟	796	299,070	559	237,937	203	36,870	19	16,910	15	7,354
富山	437	168,118	302	133,815	121	25,017	7	6,299	7	2,987
石川	270	106,575	166	82,343	96	18,706	4	3,539	4	1,987
福井	228	83,058	154	65,039	67	12,978	4	3,539	3	1,502
山梨	314	123,411	242	105,767	64	11,563	5	4,522	3	1,558
長野	786	314,510	531	248,456	226	42,291	26	22,414	3	1,349
岐阜	592	226,144	387	179,683	190	36,577	8	6,685	7	3,198
静岡	977	362,896	595	268,736	344	71,146	14	12,191	24	10,824
愛知	1,156	443,600	682	321,433	427	89,546	24	21,634	23	10,987
三重	528	212,398	350	166,656	162	35,622	7	5,899	9	4,221
滋賀	262	91,779	153	68,403	102	18,740	4	3,146	3	1,491
京都	526	209,876	315	155,924	193	41,703	10	8,651	8	3,598
大阪	1,216	443,581	699	325,862	483	95,998	15	13,174	19	8,547
兵庫	1,332	506,757	780	377,119	515	106,892	15	12,977	22	9,769
奈良	370	144,881	241	111,133	114	24,220	6	5,309	9	4,219
和歌山	365	143,101	269	117,724	81	15,323	8	7,078	7	2,976
鳥取	168	70,056	108	52,121	51	11,602	5	4,326	4	2,007
島根	286	118,264	200	95,483	77	16,333	5	4,528	4	1,921
岡山	581	239,261	363	186,414	202	40,757	10	9,438	6	2,652
広島	636	267,823	384	205,600	237	51,710	9	7,668	6	2,845
山口	349	154,085	223	116,091	109	23,807	14	12,977	3	1,210
徳島	285	107,662	191	82,667	82	16,135	7	6,489	5	2,372
香川	325	128,105	185	94,216	129	27,624	3	2,556	8	3,709
愛媛	385	148,536	248	112,842	120	24,147	8	7,275	9	4,273
高知	310	121,764	207	98,099	95	18,178	4	3,736	4	1,751
福岡	1,094	428,944	691	327,329	371	78,553	19	16,910	13	6,152
佐賀	235	94,751	168	79,069	62	12,138	4	3,146	1	399
長崎	418	159,316	275	123,345	127	24,556	9	8,258	7	3,157
熊本	593	240,642	414	187,417	155	33,616	20	17,893	4	1,716
大分	433	170,899	290	130,432	129	29,486	11	9,635	3	1,347
宮崎	366	163,922	257	128,914	90	20,238	13	11,997	6	2,773
鹿児島	614	244,523	442	196,661	149	29,468	18	16,320	5	2,076
沖縄	130	62,838	112	56,878	13	2,548	3	2,758	2	654
その他										

第９表(続)　都道府県別年金受給権者状況　（基礎年金）

（月末現在）

都道府県別	合計		老齢基礎年金		障害基礎年金						遺族基礎年金	
					計		法第30条、第30条の２第30条の３該当		法第30条の４、附則第25条該当			
	件数	年金額	件数	年金額	件数	年金額	件数	年金額	件数	年金額	件数	年金額
		千円		千円		千円		千円		千円		千円
平成 24 年10月	27,750,820	18,890,044,285	25,710,045	17,121,171,528	1,810,176	1,589,087,235	790,947	680,229,714	1,019,229	908,857,521	230,599	179,785,522
11月	27,866,214	18,971,353,624	25,819,603	17,197,703,689	1,813,550	1,592,021,713	793,080	682,141,641	1,020,470	909,880,072	233,061	181,628,222
12月	27,971,971	19,046,728,556	25,919,623	17,268,341,987	1,816,991	1,595,030,023	795,199	684,047,542	1,021,792	910,982,481	235,357	183,356,546
平成 25 年 1月	28,126,170	19,156,274,892	26,068,346	17,373,390,840	1,820,168	1,597,788,086	797,146	685,800,464	1,023,022	911,987,622	237,656	185,095,966
2月	28,267,486	19,257,300,570	26,204,925	17,470,584,947	1,822,532	1,599,835,243	798,654	687,160,705	1,023,878	912,674,538	240,029	186,880,381
3月	28,408,501	19,357,321,564	26,340,766	17,566,425,412	1,825,210	1,602,151,972	800,488	688,831,818	1,024,722	913,320,155	242,525	188,744,180
北海道	1,307,044	880,565,756	1,190,356	779,934,934	105,376	91,768,920	44,795	38,426,584	60,581	53,342,336	11,312	8,861,902
青森	353,201	227,725,627	322,921	201,074,326	26,681	23,823,252	11,664	10,229,563	15,017	13,593,690	3,599	2,828,050
岩手	347,686	238,160,164	317,485	211,486,590	26,345	23,725,804	11,630	10,259,173	14,715	13,466,631	3,856	2,947,770
宮城	513,473	342,023,905	473,747	307,628,120	33,699	29,755,649	15,005	12,926,130	18,694	16,829,520	6,027	4,640,136
秋田	313,541	207,458,954	291,493	188,264,519	19,466	17,166,633	8,458	7,387,617	11,008	9,779,016	2,582	2,027,802
山形	318,208	215,546,891	295,284	195,567,444	20,196	17,882,855	9,205	7,988,566	10,991	9,894,289	2,728	2,096,593
福島	481,941	323,776,699	445,025	291,977,528	31,831	27,887,572	13,524	11,568,613	18,307	16,318,959	5,085	3,911,600
茨城	656,868	437,910,255	614,248	400,893,798	36,739	32,457,092	16,041	13,842,550	20,698	18,614,542	5,881	4,559,366
栃木	447,924	300,225,631	416,077	272,424,417	27,956	24,742,869	11,581	9,972,804	16,375	14,770,066	3,891	3,058,345
群馬	472,522	325,336,750	439,367	295,808,067	29,018	26,298,089	12,665	11,222,705	16,353	15,075,384	4,137	3,230,594
埼玉	1,479,446	987,464,549	1,392,440	913,186,702	75,132	64,915,366	34,051	29,004,801	41,081	35,910,565	11,874	9,362,481
千葉	1,317,912	888,445,684	1,237,352	818,511,870	70,046	61,654,131	32,722	28,175,076	37,324	33,479,055	10,514	8,279,683
東京	2,454,091	1,644,002,942	2,296,701	1,507,638,052	139,454	122,147,045	58,808	50,456,982	80,646	71,690,063	17,936	14,217,846
神奈川	1,789,285	1,214,280,958	1,676,471	1,116,450,971	98,976	86,961,731	43,142	37,434,358	55,834	49,527,372	13,838	10,868,256
新潟	594,873	415,550,429	550,910	377,716,872	38,643	33,691,229	16,680	14,267,685	21,963	19,423,544	5,320	4,142,329
富山	276,057	200,256,256	257,624	184,368,789	16,083	14,081,147	6,904	5,885,211	9,179	8,195,936	2,350	1,806,320
石川	267,687	191,135,268	247,458	173,747,791	17,966	15,644,578	8,034	6,826,653	9,932	8,817,925	2,263	1,742,899
福井	187,670	134,676,477	174,187	123,123,144	11,769	10,234,883	4,562	3,892,665	7,207	6,342,219	1,714	1,318,449
山梨	206,645	138,263,975	191,329	124,936,456	13,423	11,855,750	5,656	4,878,867	7,767	6,976,884	1,893	1,471,768
長野	544,563	388,302,266	503,886	353,189,929	36,139	31,599,108	16,484	14,202,834	19,655	17,396,274	4,538	3,513,230
岐阜	492,408	344,803,133	459,935	316,718,827	28,251	24,807,567	12,612	10,859,259	15,639	13,948,309	4,222	3,276,738
静岡	884,582	618,400,480	825,278	567,478,519	52,278	45,471,665	23,472	20,057,433	28,806	25,414,232	7,026	5,450,295
愛知	1,510,484	1,035,184,540	1,415,582	954,190,934	81,710	70,718,252	38,082	32,528,617	43,628	38,189,636	13,192	10,275,354
三重	436,921	308,407,366	406,606	282,151,597	26,840	23,568,546	12,070	10,344,421	14,770	13,224,125	3,475	2,687,222
滋賀	295,463	206,606,357	274,589	188,607,142	18,278	16,014,763	7,945	6,821,073	10,333	9,193,690	2,596	1,984,452
京都	598,007	400,610,269	554,714	363,169,181	38,839	33,973,219	16,499	14,029,927	22,340	19,943,292	4,454	3,467,869
大阪	1,870,765	1,235,997,933	1,736,449	1,119,238,830	119,229	104,985,225	51,743	44,394,357	67,486	60,590,869	15,087	11,773,877
兵庫	1,244,619	845,405,963	1,161,695	773,872,976	72,654	63,499,598	31,988	27,460,507	40,666	36,039,091	10,270	8,033,389
奈良	331,620	223,347,231	309,819	204,309,175	19,310	17,080,155	8,733	7,569,787	10,577	9,510,369	2,491	1,957,901
和歌山	261,113	172,949,416	240,579	154,927,746	18,473	16,419,996	8,019	6,950,772	10,454	9,469,223	2,061	1,601,675
鳥取	144,132	102,173,831	132,527	92,230,204	10,315	8,948,789	4,321	3,686,027	5,994	5,262,763	1,290	994,838
島根	192,032	137,947,500	176,457	124,262,757	14,098	12,550,057	5,628	4,905,522	8,470	7,644,536	1,477	1,134,686
岡山	460,877	331,854,480	427,486	302,778,331	29,588	26,157,277	12,817	11,106,572	16,771	15,050,705	3,803	2,918,872
広島	651,608	460,273,062	604,136	419,681,757	42,066	36,422,547	19,143	16,317,001	22,923	20,105,547	5,406	4,168,757
山口	381,356	270,042,957	354,025	246,021,864	24,356	21,724,668	11,017	9,625,489	13,339	12,099,179	2,975	2,296,425
徳島	195,267	133,058,957	178,761	118,337,152	15,044	13,595,368	5,945	5,204,914	9,099	8,390,454	1,462	1,126,437
香川	242,424	174,770,099	225,075	159,712,830	15,459	13,583,248	6,842	5,868,123	8,617	7,715,125	1,890	1,474,022
愛媛	367,161	253,928,550	335,998	226,954,186	28,020	24,550,135	12,714	10,834,774	15,306	13,715,362	3,143	2,424,229
高知	203,194	136,950,128	186,038	122,198,055	15,599	13,551,768	6,605	5,656,378	8,994	7,895,390	1,557	1,200,306
福岡	1,059,372	717,370,563	969,942	639,835,249	79,582	69,899,322	35,459	30,454,505	44,123	39,444,817	9,848	7,635,992
佐賀	199,799	141,054,875	181,898	125,649,599	15,696	13,732,700	6,747	5,773,563	8,949	7,959,137	2,205	1,672,575
長崎	346,810	234,552,358	314,725	206,500,588	28,683	25,410,304	11,671	10,063,632	17,012	15,346,672	3,402	2,641,466
熊本	441,294	306,122,976	399,589	269,656,222	37,732	33,430,129	17,188	14,861,275	20,544	18,568,854	3,973	3,036,625
大分	298,151	200,925,636	274,036	180,057,160	21,769	19,047,251	9,413	8,019,896	12,356	11,027,355	2,346	1,821,226
宮崎	280,669	195,152,930	253,475	171,492,102	24,446	21,578,417	11,031	9,608,732	13,415	11,969,685	2,748	2,082,412
鹿児島	417,964	292,525,048	375,036	255,364,600	38,948	34,125,921	16,805	14,423,220	22,143	19,702,701	3,980	3,034,527
沖縄	246,518	166,904,939	210,053	135,327,771	32,805	28,831,398	14,171	12,382,724	18,634	16,448,674	3,660	2,745,770
その他	23,254	8,890,553	21,902	7,769,743	204	179,983	197	173,888	7	6,095	1,148	940,827

第９表(続)　都道府県別年金受給権者状況　（基礎年金）

（新規裁定）

都道府県別	合計		老齢基礎年金		障害基礎年金						遺族基礎年金	
					計		法第30条、第30条の２第30条の３該当		法第30条の４、附則第25条該当			
	件数	年金額	件数	年金額	件数	年金額	件数	年金額	件数	年金額	件数	年金額
		千円		千円		千円		千円		千円		千円
平成 24 年10月	53,363	35,267,128	42,904	26,481,265	7,929	6,879,484	4,962	4,353,416	2,967	2,526,068	2,530	1,906,378
11月	46,642	30,521,963	37,248	22,639,750	6,857	5,971,175	4,197	3,697,763	2,660	2,273,412	2,537	1,911,038
12月	42,564	28,268,728	32,921	20,166,971	7,283	6,316,607	4,358	3,829,023	2,925	2,487,584	2,360	1,785,150
平成 25 年 1月	45,745	29,962,081	36,335	22,053,842	7,048	6,104,936	4,242	3,727,654	2,806	2,377,282	2,362	1,803,303
2月	53,213	35,497,456	43,731	27,531,266	7,061	6,130,886	4,279	3,755,399	2,782	2,375,487	2,421	1,835,304
3月	51,884	34,206,166	42,455	26,334,582	6,830	5,916,268	4,230	3,714,783	2,600	2,201,485	2,599	1,955,316
北海道	2,825	1,874,018	2,337	1,469,787	379	321,787	220	190,549	159	131,237	109	82,445
青森	748	481,656	598	353,910	99	87,579	68	61,035	31	26,544	51	40,167
岩手	534	381,214	422	285,354	81	71,671	58	51,026	23	20,645	31	24,189
宮城	1,052	676,275	870	525,470	126	109,022	78	69,215	48	39,807	56	41,783
秋田	604	387,391	502	300,383	75	67,917	39	35,975	36	31,942	27	19,092
山形	754	461,830	654	379,160	73	63,653	37	33,766	36	29,887	27	19,016
福島	885	574,905	723	442,501	113	97,321	65	56,620	48	40,701	49	35,083
茨城	1,467	965,011	1,277	808,369	120	104,246	81	71,410	39	32,836	70	52,396
栃木	933	597,951	751	447,548	134	116,906	78	68,674	56	48,232	48	33,498
群馬	846	569,922	691	436,463	108	97,602	78	69,819	30	27,783	47	35,857
埼玉	2,861	1,862,898	2,386	1,463,071	340	293,376	227	198,997	113	94,379	135	106,451
千葉	2,683	1,763,227	2,233	1,387,045	343	297,249	191	169,279	152	127,970	107	78,933
東京	4,604	2,925,757	3,903	2,335,779	523	452,519	348	304,962	175	147,557	178	137,460
神奈川	3,234	2,131,466	2,650	1,641,313	419	362,585	237	210,899	182	151,686	165	127,569
新潟	878	593,699	696	445,238	120	102,207	67	57,908	53	44,300	62	46,254
富山	362	255,682	272	184,159	63	53,326	32	27,765	31	25,561	27	18,198
石川	491	347,352	393	268,139	68	56,038	43	34,999	25	21,039	30	23,176
福井	257	178,524	172	108,722	63	53,749	33	29,171	30	24,578	22	16,054
山梨	374	238,956	327	199,095	38	33,407	27	23,970	11	9,438	9	6,454
長野	733	513,139	542	348,989	157	138,238	94	84,727	63	53,511	34	25,912
岐阜	849	587,995	687	455,619	117	99,180	73	63,109	44	36,071	45	33,196
静岡	1,433	966,057	1,172	751,913	163	140,813	109	94,881	54	45,932	98	73,330
愛知	2,548	1,703,480	2,104	1,337,624	311	262,336	201	170,650	110	91,686	133	103,520
三重	790	540,982	637	421,117	98	82,122	60	50,406	38	31,716	55	37,742
滋賀	526	349,672	393	242,015	75	64,593	38	33,663	37	30,929	58	43,065
京都	1,170	753,226	947	563,730	169	146,785	95	84,062	74	62,723	54	42,711
大阪	3,401	2,185,385	2,754	1,641,194	489	423,098	285	249,026	204	174,073	158	121,093
兵庫	2,073	1,364,019	1,752	1,092,879	242	211,940	158	138,648	84	73,292	79	59,200
奈良	702	450,022	625	386,786	51	44,144	30	27,038	21	17,106	26	19,092
和歌山	593	389,828	517	325,482	62	54,368	41	36,476	21	17,893	14	9,977
鳥取	244	171,689	191	128,135	43	35,678	24	19,948	19	15,730	10	7,876
島根	250	174,961	187	122,847	50	42,439	34	29,658	16	12,781	13	9,675
岡山	624	435,971	478	317,224	91	78,009	62	53,038	29	24,971	55	40,738
広島	964	667,588	720	465,296	170	146,061	111	95,924	59	50,137	74	56,231
山口	591	399,247	474	300,498	92	81,090	73	62,837	19	18,254	25	17,659
徳島	375	250,309	317	196,412	51	48,046	30	28,551	21	19,495	7	5,851
香川	369	262,198	306	210,286	46	39,155	27	23,169	19	15,986	17	12,757
愛媛	617	415,013	479	298,173	94	84,883	67	60,836	27	24,047	44	31,957
高知	334	218,945	284	177,979	37	32,228	27	23,350	10	8,878	13	8,738
福岡	2,068	1,355,990	1,641	1,003,964	295	254,360	193	168,848	102	85,513	132	97,666
佐賀	338	225,377	272	171,315	49	42,166	29	25,453	20	16,713	17	11,895
長崎	587	393,021	491	308,273	82	73,166	39	35,463	43	37,703	14	11,582
熊本	809	552,274	641	409,635	131	115,732	79	71,042	52	44,690	37	26,907
大分	516	333,030	431	260,489	64	55,745	42	36,780	22	18,965	21	16,797
宮崎	485	327,857	384	237,336	87	79,046	62	56,890	25	22,157	14	11,475
鹿児島	670	453,482	502	314,427	117	101,432	74	66,039	43	35,392	51	37,624
沖縄	735	458,195	589	337,084	112	97,257	66	58,236	46	39,021	34	23,854
その他	98	39,482	81	26,359							17	13,123

（失権）

都道府県別	合計		老齢基礎年金		障害基礎年金		遺族基礎年金	
	件数	年金額	件数	年金額	件数	年金額	件数	年金額
		千円		千円		千円		千円
平成 24 年10月	52,491	35,639,944	48,117	31,778,733	4,196	3,732,414	178	128,796
11月	50,429	34,306,149	46,400	30,740,473	3,862	3,442,921	167	122,756
12月	51,728	35,113,989	47,421	31,289,962	4,193	3,739,186	114	84,841
平成 25 年 1月	55,673	37,868,705	51,228	33,944,539	4,262	3,785,764	183	138,402
2月	66,112	44,914,224	60,918	40,292,631	5,090	4,536,902	104	84,691
3月	60,529	40,931,160	55,701	36,646,499	4,624	4,130,711	204	153,950
北海道	2,727	1,808,498	2,468	1,579,456	250	221,635	9	7,408
青森	973	609,180	888	533,842	85	75,338		
岩手	761	505,094	693	444,342	65	58,658	3	2,094
宮城	1,072	698,603	980	615,926	89	79,865	3	2,812
秋田	666	429,107	608	376,760	56	50,548	2	1,799
山形	685	457,411	629	408,691	52	46,033	4	2,688
福島	1,092	717,510	991	628,520	94	84,211	7	4,780
茨城	1,435	921,983	1,342	838,571	92	82,400	1	1,013
栃木	1,103	724,157	1,013	645,215	87	77,275	3	1,667
群馬	1,029	699,597	945	624,193	82	73,864	2	1,540
埼玉	3,118	2,090,015	2,944	1,935,427	170	151,145	4	3,443
千葉	2,911	1,942,864	2,719	1,766,812	189	172,915	3	3,137
東京	5,025	3,361,739	4,693	3,066,101	317	282,277	15	13,360
神奈川	3,434	2,329,555	3,215	2,132,892	208	188,397	11	8,266
新潟	1,317	903,606	1,203	804,900	103	91,076	11	7,630
富山	594	431,595	544	388,912	41	37,781	9	4,901
石川	485	336,933	442	299,343	42	36,576	1	1,013
福井	402	292,903	360	255,009	40	36,575	2	1,319
山梨	447	302,975	396	256,525	50	45,664	1	787
長野	1,253	898,659	1,161	817,394	92	81,264		
岐阜	1,149	805,396	1,042	710,054	103	92,682	4	2,661
静岡	1,865	1,301,866	1,716	1,170,095	146	129,857	3	1,914
愛知	3,320	2,293,519	3,102	2,103,737	212	184,153	6	5,630
三重	1,046	725,026	974	660,188	67	60,978	5	3,860
滋賀	491	340,272	446	299,826	45	40,446		
京都	1,125	759,688	1,043	687,721	79	70,162	3	1,805
大阪	3,784	2,507,862	3,528	2,279,883	246	220,987	10	6,992
兵庫	2,665	1,772,503	2,486	1,615,129	162	144,690	17	12,684
奈良	681	458,863	613	398,626	63	57,048	5	3,190
和歌山	628	406,348	569	354,233	57	50,532	2	1,584
鳥取	308	215,878	288	198,182	20	17,696		
島根	428	306,060	384	265,753	44	40,307		
岡山	1,039	737,882	940	649,465	96	86,333	3	2,084
広島	1,464	1,026,659	1,348	924,138	114	100,997	2	1,524
山口	766	538,641	707	486,463	56	49,352	3	2,825
徳島	485	323,089	444	286,086	41	37,003		
香川	579	416,555	514	359,078	59	53,098	6	4,379
愛媛	765	528,673	678	451,941	85	75,440	2	1,293
高知	481	321,650	429	276,594	50	43,257	2	1,799
福岡	2,230	1,492,466	2,034	1,317,111	190	170,662	6	4,693
佐賀	426	294,595	384	257,464	40	35,825	2	1,305
長崎	808	532,281	726	460,132	77	68,484	5	3,665
熊本	876	606,177	782	520,964	88	80,720	6	4,493
大分	747	498,413	683	441,550	64	56,864		
宮崎	637	436,610	570	377,486	57	51,049	10	8,076
鹿児島	935	642,844	817	540,945	109	95,860	9	6,040
沖縄	256	172,900	205	129,158	49	41,943	2	1,799
その他	16	6,460	15	5,668	1	792		

第10表　都道府県別年金支給状況（総計）

（月末現在）

都道府県別	合計				老齢年金				通算老齢年金				障害年金				遺族年金			
	全部支給・一部支給		全部支給停止		全部支給・一部支給		全部支給停止		全部支給・一部支給		全部支給停止		全部・一部支給		全部支給停止		全部・一部支給		全部支給停止	
	件数	年金額	件数	停止年額	件数	年金額	件数	停止年額	件数	年金額	件数	停止年額	件数	年金額	件数	停止年額	件数	年金額	件数	停止年額
		千円		千円		千円		千円		千円		千円		千円		千円		千円		千円
平成 24 年10月	29,796,561	19,586,019,911	530,987	334,655,303	26,993,076	17,721,330,430	244,425	137,132,860	933,498	207,282,292	2,816	563,082	1,760,901	1,552,804,322	129,133	106,765,507	109,086	104,602,867	154,613	90,193,854
11月	29,885,391	19,656,023,336	534,635	336,925,073	27,085,913	17,789,888,341	246,046	138,077,231	926,456	205,830,722	2,784	555,843	1,763,131	1,554,777,060	129,777	107,289,369	109,891	105,527,213	156,028	91,002,630
12月	29,963,959	19,720,087,329	537,811	338,823,707	27,168,330	17,852,121,747	247,847	139,158,115	919,002	204,288,442	2,764	551,339	1,766,027	1,557,312,100	129,842	107,338,417	110,600	106,365,041	157,358	91,775,836
平成 25 年 1月	30,089,058	19,817,437,202	541,219	340,890,740	27,298,036	17,948,032,938	249,987	140,447,728	911,165	202,651,135	2,741	546,301	1,768,674	1,559,609,340	129,887	107,375,352	111,183	107,143,790	158,604	92,521,358
2月	30,195,844	19,904,242,966	544,750	342,943,560	27,411,967	18,034,383,041	252,364	141,853,618	901,413	200,634,440	2,715	540,372	1,770,562	1,561,228,736	129,737	107,248,049	111,902	107,996,749	159,934	93,301,521
3月	30,305,193	19,991,227,324	548,161	344,931,344	27,527,255	18,120,488,111	254,312	142,983,162	892,596	198,809,144	2,694	535,781	1,772,635	1,563,008,858	129,783	107,287,595	112,707	108,921,212	161,372	94,124,806
北海道	1,387,620	910,502,361	29,179	18,071,657	1,239,577	805,724,576	15,007	8,206,987	39,268	9,265,102	138	30,419	103,295	90,295,900	6,562	5,436,165	5,480	5,216,783	7,472	4,398,086
青森	377,954	235,835,105	7,816	4,652,373	341,336	208,378,418	3,702	1,933,713	7,795	1,599,704	39	8,613	26,873	24,112,771	1,454	1,202,899	1,950	1,744,212	2,621	1,507,148
岩手	376,138	248,202,365	8,443	5,140,703	338,150	220,353,737	4,054	2,211,386	9,439	1,986,885	28	6,762	26,712	24,160,469	1,654	1,366,119	1,837	1,701,275	2,707	1,556,436
宮城	547,390	352,684,892	11,062	6,860,471	498,007	317,904,426	4,403	2,400,186	13,717	2,887,790	49	8,783	32,968	29,260,984	2,538	2,098,405	2,698	2,631,692	4,072	2,353,097
秋田	340,125	216,397,365	6,032	3,663,379	310,210	196,028,148	2,905	1,542,312	9,145	1,942,904	26	5,105	19,450	17,220,388	1,221	1,013,374	1,320	1,205,926	1,880	1,102,589
山形	349,711	226,082,832	6,563	3,995,960	316,350	204,491,544	3,147	1,737,980	11,780	2,329,309	119	21,488	20,298	18,055,872	1,339	1,103,878	1,283	1,206,108	1,958	1,132,614
福島	523,262	337,643,244	10,444	6,281,558	474,232	304,525,607	4,776	2,561,303	15,063	2,980,334	112	19,950	31,680	27,903,301	2,060	1,699,010	2,287	2,234,002	3,496	2,001,296
茨城	703,527	453,662,909	10,959	6,844,847	649,312	415,743,229	4,363	2,444,051	15,360	3,297,761	37	7,219	35,905	31,872,412	2,513	2,070,613	2,950	2,749,507	4,046	2,322,963
栃木	482,844	311,813,032	7,794	4,873,656	441,155	282,981,309	3,418	1,896,360	12,117	2,448,196	30	4,915	27,647	24,570,725	1,707	1,413,388	1,925	1,812,802	2,639	1,558,993
群馬	507,600	336,913,905	8,982	5,582,472	462,873	306,077,872	4,193	2,346,056	14,244	2,939,490	41	9,039	28,506	26,000,948	1,913	1,581,698	1,977	1,895,594	2,835	1,645,679
埼玉	1,538,944	1,003,540,669	22,821	14,682,003	1,431,243	929,472,497	9,396	5,421,971	30,705	6,629,783	52	9,927	71,554	62,084,239	5,699	4,681,130	5,442	5,354,150	7,674	4,568,974
千葉	1,381,079	907,879,350	20,156	12,959,442	1,279,114	836,887,376	8,467	4,935,791	29,615	6,624,146	59	11,288	67,352	59,559,705	4,724	3,902,289	4,998	4,808,124	6,906	4,110,074
東京	2,604,715	1,697,757,002	40,647	26,286,161	2,385,242	1,553,479,105	18,173	10,325,614	78,058	19,001,390	147	31,663	133,223	117,243,724	10,788	8,944,976	8,192	8,032,783	11,539	6,983,908
神奈川	1,863,124	1,235,291,164	26,201	16,948,675	1,714,383	1,134,302,701	11,046	6,496,122	47,951	11,306,795	55	10,339	94,825	83,644,278	6,209	5,153,736	5,965	6,037,390	8,891	5,288,478
新潟	648,360	432,687,119	12,027	7,611,025	585,694	392,383,069	5,620	3,240,754	21,800	4,345,168	90	15,430	38,379	33,588,032	2,653	2,198,691	2,487	2,370,850	3,664	2,156,150
富山	299,693	207,873,674	5,721	3,653,595	271,656	190,622,202	2,667	1,556,374	11,385	2,496,970	35	9,252	15,599	13,741,566	1,379	1,137,080	1,053	1,012,936	1,640	950,889
石川	288,747	198,567,253	5,954	3,805,839	260,252	179,916,675	2,817	1,647,801	9,911	2,290,504	27	5,863	17,508	15,338,406	1,492	1,228,252	1,076	1,021,668	1,618	923,924
福井	206,619	140,609,567	3,787	2,417,918	185,426	128,001,440	1,666	965,195	9,011	1,898,473	17	3,352	11,420	9,958,176	938	785,764	762	751,478	1,166	663,606
山梨	226,970	145,272,832	4,073	2,517,995	206,269	131,349,370	1,892	1,042,702	6,601	1,373,621	22	4,012	13,175	11,680,884	875	724,033	925	868,956	1,284	747,248
長野	599,646	407,084,159	11,896	7,434,529	536,659	368,494,761	6,057	3,417,118	25,412	5,368,412	92	20,587	35,600	31,249,357	2,709	2,238,096	1,975	1,971,630	3,038	1,758,729
岐阜	525,881	355,752,005	10,335	6,592,249	480,462	326,382,982	4,820	2,795,998	16,309	3,524,802	55	13,046	27,083	23,920,946	2,561	2,105,485	2,027	1,923,276	2,899	1,677,720
静岡	947,702	638,218,124	16,534	10,528,027	863,088	584,511,132	7,500	4,362,922	30,851	6,463,263	140	29,619	50,453	44,069,597	4,083	3,352,822	3,310	3,174,132	4,811	2,782,664
愛知	1,577,558	1,054,053,126	26,948	17,204,233	1,454,967	972,245,989	11,700	6,857,988	38,784	8,364,851	97	18,845	77,725	67,515,660	6,310	5,190,451	6,082	5,926,626	8,841	5,136,949
三重	467,685	319,203,175	7,687	4,893,328	425,054	291,297,429	3,494	2,037,641	14,949	3,403,042	37	7,383	26,019	22,929,110	1,797	1,480,648	1,663	1,573,593	2,359	1,367,657
滋賀	316,237	212,821,029	6,089	3,893,174	287,004	194,104,484	2,571	1,512,013	10,802	2,351,920	102	18,119	17,334	15,265,461	1,657	1,359,649	1,097	1,099,164	1,759	1,003,393
京都	633,613	412,581,541	11,952	7,501,491	573,997	372,928,950	6,208	3,470,069	19,928	4,631,189	43	8,756	37,593	33,011,816	2,825	2,334,419	2,095	2,009,587	2,876	1,688,247
大阪	1,948,752	1,257,244,011	34,096	21,658,811	1,779,185	1,138,865,646	16,226	9,217,888	48,606	10,786,378	106	19,885	113,953	100,772,498	8,231	6,826,093	7,008	6,819,489	9,533	5,594,946
兵庫	1,316,189	867,012,648	23,342	14,917,711	1,200,618	792,713,136	10,150	5,679,351	42,519	9,661,986	91	16,866	68,350	60,032,669	6,449	5,309,542	4,702	4,604,857	6,652	3,911,952
奈良	353,514	230,449,368	5,678	3,619,935	323,683	210,503,593	2,628	1,497,881	9,913	2,160,371	32	5,280	18,730	16,639,497	1,396	1,164,424	1,188	1,145,908	1,622	952,349
和歌山	284,680	181,198,657	5,462	3,357,148	256,927	162,132,791	2,694	1,446,418	8,393	1,735,721	18	3,214	18,313	16,357,665	1,309	1,087,290	1,047	972,481	1,441	820,226
鳥取	158,807	107,335,168	3,101	1,912,336	141,044	96,475,055	1,553	860,419	7,109	1,520,099	18	2,917	10,082	8,780,123	653	542,446	572	559,891	877	506,554
島根	213,327	145,937,606	4,396	2,725,000	189,494	130,726,480	2,381	1,326,015	9,218	2,091,829	31	6,591	13,944	12,475,265	955	798,419	671	644,033	1,029	593,975
岡山	502,178	347,088,757	9,319	5,910,759	450,337	314,779,844	4,567	2,666,486	21,145	4,843,048	90	17,251	29,027	25,800,141	2,192	1,819,640	1,669	1,665,724	2,470	1,407,382
広島	698,641	476,727,324	13,784	8,845,471	628,539	433,129,942	6,596	3,823,628	27,759	6,514,525	67	15,969	39,982	34,749,064	3,583	2,953,195	2,361	2,333,793	3,538	2,052,679
山口	409,736	280,797,732	7,792	4,965,691	370,268	254,967,655	3,832	2,184,316	14,704	3,528,145	44	8,883	23,376	20,965,484	1,995	1,664,128	1,388	1,336,449	1,921	1,108,364
徳島	214,018	139,183,619	3,954	2,413,647	190,421	123,335,139	2,147	1,170,959	7,841	1,531,798	17	2,836	15,038	13,644,191	805	675,532	718	672,490	985	564,321
香川	265,470	183,430,241	5,244	3,343,535	237,994	166,733,575	2,553	1,451,192	11,696	2,687,380	39	7,666	14,888	13,158,197	1,364	1,129,548	892	851,089	1,288	755,129
愛媛	398,989	264,496,300	7,896	4,887,734	355,434	235,944,879	3,960	2,193,556	14,551	2,954,616	34	6,038	27,466	24,166,381	1,754	1,451,413	1,538	1,430,424	2,148	1,236,727
高知	224,270	144,898,857	4,303	2,582,386	199,903	128,931,995	2,301	1,208,187	8,153	1,807,803	29	5,623	15,417	13,432,983	938	774,325	797	726,076	1,035	594,251
福岡	1,126,527	739,834,976	22,737	14,150,113	1,009,613	659,518,422	10,650	5,807,232	35,695	8,244,507	93	18,176	76,749	67,690,216	5,569	4,605,159	4,470	4,381,831	6,425	3,719,547
佐賀	218,308	147,672,405	5,184	3,197,767	194,445	131,630,262	2,313	1,277,060	7,579	1,665,324	35	7,221	15,220	13,377,660	1,252	1,032,828	1,064	999,158	1,584	880,658
長崎	377,649	245,411,642	7,949	4,853,631	335,525	216,013,093	3,800	2,030,654	12,215	2,683,850	42	8,202	28,263	25,160,532	1,790	1,479,308	1,646	1,554,167	2,317	1,335,466
熊本	485,931	322,716,723	10,293	6,306,428	429,900	283,398,716	5,311	2,921,266	16,159	3,732,884	56	11,632	37,957	33,778,713	2,213	1,837,459	1,915	1,806,411	2,713	1,536,072
大分	325,901	210,584,823	6,324	3,857,589	292,542	188,351,736	3,268	1,742,844	10,819	2,316,699	30	5,168	21,466	18,870,186	1,454	1,201,162	1,074	1,046,203	1,572	908,415
宮崎	305,360	204,885,572	7,331	4,414,555	269,347	179,568,365	3,932	2,147,451	10,193	2,375,703	46	9,450	24,547	21,724,217	1,427	1,189,492	1,273	1,217,287	1,926	1,068,162
鹿児島	462,796	309,216,713	12,321	7,578,516	406,600	269,700,799	6,353	3,399,277	15,514	3,529,129	72	13,407	38,891	34,249,100	3,242	2,663,808	1,791	1,737,684	2,654	1,502,025
沖縄	268,661	177,652,215	6,832	4,083,678	231,743	146,659,220	3,002	1,553,635	2,721	666,245	15	3,736	32,612	28,762,830	1,532	1,262,320	1,585	1,563,921	2,283	1,263,988
その他	22,745	8,522,172	721	452,146	21,981	7,818,739	33	11,040	94	19,301			188	166,523	20	16,999	482	517,609	668	424,107

第10表(続)　都道府県別年金支給状況（旧法拠出制年金）

（月末現在）

都道府県別	合計				老齢年金				通算老齢年金				障害年金				遺族年金			
	全部支給・一部支給		全部支給停止		全部支給		全部支給停止		全部支給		全部支給停止		全部・一部支給		全部支給停止		全部・一部支給		全部支給停止	
	件数	年金額	件数	停止年額	件数	年金額	件数	停止年額	件数	年金額	件数	停止年額	件数	年金額	件数	停止年額	件数	年金額	件数	停止年額
		千円		千円		千円		千円		千円		千円		千円		千円		千円		千円
平成 24 年10月	2,524,854	1,006,615,162	51,874	24,015,767	1,498,114	724,716,951	29,342	12,574,811	933,498	207,282,292	2,816	563,082	74,308	65,889,630	5,550	4,592,964	18,934	8,726,289	14,166	6,284,911
11月	2,502,238	997,717,589	51,574	23,877,195	1,483,142	717,746,585	29,214	12,515,298	926,456	205,830,722	2,784	555,843	73,828	65,468,268	5,530	4,576,448	18,812	8,672,014	14,046	6,229,607
12月	2,478,500	988,429,707	51,299	23,752,774	1,467,461	710,477,823	29,093	12,460,052	919,002	204,288,442	2,764	551,339	73,367	65,059,383	5,511	4,561,111	18,670	8,604,060	13,931	6,180,271
平成 25 年 1月	2,453,191	978,486,556	50,916	23,566,494	1,450,721	702,695,883	28,956	12,393,943	911,165	202,651,135	2,741	546,301	72,916	64,664,791	5,477	4,531,814	18,389	8,474,746	13,742	6,094,435
2月	2,422,570	966,506,450	50,538	23,379,506	1,430,598	693,326,550	28,808	12,325,164	901,413	200,634,440	2,715	540,372	72,338	64,149,445	5,429	4,492,096	18,221	8,396,015	13,586	6,021,874
3月	2,394,659	955,622,155	50,194	23,214,949	1,412,136	684,785,427	28,665	12,260,433	892,596	198,809,144	2,694	535,781	71,816	63,682,075	5,392	4,462,406	18,111	8,345,509	13,443	5,956,330
北海道	106,793	46,589,858	2,962	1,418,404	62,377	33,151,528	1,851	845,100	39,268	9,265,102	138	30,419	4,198	3,727,787	283	235,359	950	445,441	690	307,526
青森	31,393	12,257,559	1,176	504,291	21,477	8,973,735	640	264,071	7,795	1,599,704	39	8,613	1,601	1,454,077	45	38,342	520	230,044	452	193,267
岩手	35,767	14,670,266	1,128	512,639	24,034	10,788,077	685	290,457	9,439	1,986,885	28	6,762	1,937	1,732,359	84	68,425	357	162,946	331	146,995
宮城	43,715	16,955,259	1,264	566,199	27,928	12,378,819	735	297,674	13,717	2,887,790	49	8,783	1,700	1,513,686	107	90,054	370	174,965	373	169,688
秋田	31,781	12,246,407	835	355,383	21,151	9,123,273	471	182,668	9,145	1,942,904	26	5,105	1,161	1,030,556	44	36,572	324	149,675	294	131,038
山形	37,045	14,095,737	1,021	436,163	23,597	10,398,521	616	263,559	11,780	2,329,309	119	21,488	1,386	1,231,671	55	45,224	282	136,236	231	105,893
福島	50,456	19,564,557	1,309	583,546	33,223	14,778,815	760	330,567	15,063	2,980,334	112	19,950	1,815	1,638,056	94	76,683	355	167,352	343	156,345
茨城	56,268	22,015,194	1,350	582,307	38,664	16,995,574	763	297,908	15,360	3,297,761	37	7,219	1,600	1,421,244	79	64,689	644	300,615	471	212,490
栃木	41,769	16,053,471	945	407,586	27,937	12,239,349	559	213,903	12,117	2,448,196	30	4,915	1,329	1,184,223	69	57,021	386	181,703	287	131,747
群馬	42,998	16,688,166	1,062	471,461	27,046	12,348,945	653	266,916	14,244	2,939,490	41	9,039	1,321	1,217,509	80	67,049	387	182,222	288	128,457
埼玉	80,866	30,093,919	1,453	664,203	47,451	21,413,256	748	294,510	30,705	6,629,783	52	9,927	1,934	1,696,440	187	153,563	776	354,441	466	206,203
千葉	81,951	31,776,721	1,372	616,387	49,589	23,057,541	640	253,755	29,615	6,624,146	59	11,288	1,903	1,703,258	127	104,604	844	391,776	546	246,739
東京	188,733	78,771,842	2,538	1,268,379	105,435	55,583,164	1,279	583,503	78,058	19,001,390	147	31,663	4,139	3,692,059	418	349,597	1,101	495,228	694	303,616
神奈川	98,927	37,411,791	1,113	547,091	48,516	24,163,674	442	184,178	47,951	11,306,795	55	10,339	1,857	1,665,811	201	170,472	603	275,511	415	182,102
新潟	64,400	24,231,274	1,114	516,441	39,906	17,704,007	498	202,945	21,800	4,345,168	90	15,430	2,230	1,964,543	159	130,952	464	217,556	367	167,115
富山	28,808	10,997,818	549	273,196	16,436	7,694,126	263	115,661	11,385	2,496,970	35	9,252	800	720,226	95	77,273	187	86,496	156	71,009
石川	26,415	10,937,673	599	300,150	15,330	7,688,709	281	127,976	9,911	2,290,504	27	5,863	943	846,773	91	75,307	231	111,687	200	91,005
福井	22,361	8,180,138	375	170,870	12,673	5,746,697	232	96,795	9,011	1,898,473	17	3,352	552	477,793	37	31,263	125	57,175	89	39,460
山梨	23,834	9,276,840	564	250,012	16,470	7,306,573	362	149,044	6,601	1,373,621	22	4,012	582	513,381	45	35,786	181	83,265	135	61,171
長野	65,457	25,509,872	1,522	706,550	37,799	18,282,198	1,031	439,752	25,412	5,368,412	92	20,587	1,998	1,745,989	172	142,356	248	113,273	227	103,856
岐阜	42,790	17,026,919	1,018	514,202	24,844	12,227,198	503	232,954	16,309	3,524,802	55	13,046	1,228	1,084,765	165	134,098	409	190,154	295	134,104
静岡	78,123	29,628,440	1,531	717,231	44,571	21,071,505	739	324,030	30,851	6,463,263	140	29,619	2,075	1,800,337	183	150,417	626	293,336	469	213,165
愛知	92,252	35,230,131	1,770	842,688	50,340	24,585,826	745	327,217	38,784	8,364,851	97	18,845	2,101	1,804,802	224	183,057	1,027	474,653	704	313,569
三重	37,739	15,354,858	712	334,280	21,571	11,024,644	371	158,829	14,949	3,403,042	37	7,383	892	771,410	84	69,801	327	155,762	220	98,266
滋賀	26,334	9,867,326	529	240,520	14,783	6,922,769	203	86,586	10,802	2,351,920	102	18,119	615	530,321	98	80,026	134	62,316	126	55,789
京都	46,728	19,067,102	830	405,661	25,042	13,035,349	449	194,489	19,928	4,631,189	43	8,756	1,435	1,254,845	144	118,171	323	145,719	194	84,245
大阪	110,424	42,125,506	1,659	779,384	58,157	28,507,441	805	337,263	48,606	10,786,378	106	19,885	2,711	2,408,681	244	204,685	950	423,007	504	217,552
兵庫	93,280	35,767,254	1,632	757,141	48,170	24,132,157	903	387,354	42,519	9,661,986	91	16,866	1,953	1,683,544	192	159,069	638	289,567	446	193,853
奈良	27,087	10,504,862	485	217,210	16,220	7,576,897	272	115,403	9,913	2,160,371	32	5,280	767	683,262	49	40,505	187	84,333	132	56,022
和歌山	28,339	11,280,246	690	326,142	18,662	8,492,077	380	159,386	8,393	1,735,721	18	3,214	1,058	948,472	91	76,487	226	103,976	201	87,056
鳥取	17,453	6,932,343	323	141,329	9,869	5,022,777	201	82,493	7,109	1,520,099	18	2,917	394	352,347	26	21,432	81	37,120	78	34,487
島根	25,098	10,443,596	593	271,511	15,005	7,606,541	413	183,197	9,218	2,091,829	31	6,591	762	691,381	39	32,246	113	53,845	110	49,477
岡山	49,742	20,732,657	878	412,379	26,866	14,420,907	552	247,093	21,145	4,843,048	90	17,251	1,522	1,371,270	109	91,233	209	97,432	127	56,803
広島	59,909	24,840,449	908	459,285	30,530	17,050,785	469	221,028	27,759	6,514,525	67	15,969	1,338	1,148,564	161	131,148	282	126,576	211	91,139
山口	35,522	15,405,395	650	315,072	19,690	10,954,702	385	175,405	14,704	3,528,145	44	8,883	926	830,424	89	74,520	202	92,125	132	56,263
徳島	22,222	8,331,846	483	206,462	13,475	6,038,280	332	130,665	7,841	1,531,798	17	2,836	761	693,288	38	31,067	145	68,480	96	41,895
香川	27,728	11,743,093	562	260,583	15,117	8,311,308	355	160,630	11,696	2,687,380	39	7,666	745	664,779	48	39,718	170	79,626	120	52,570
愛媛	38,963	15,115,525	761	339,958	22,980	11,013,377	416	170,873	14,551	2,954,616	34	6,038	1,131	1,010,637	69	57,021	301	136,895	242	106,027
高知	24,917	10,332,926	462	198,189	15,890	7,833,329	276	108,798	8,153	1,807,803	29	5,623	712	619,165	44	36,375	162	72,629	113	47,392
福岡	88,135	35,792,892	1,757	821,633	49,345	25,065,984	976	424,420	35,695	8,244,507	93	18,176	2,523	2,220,271	213	175,782	572	262,130	475	203,256
佐賀	22,988	9,492,717	705	322,580	14,451	7,080,793	409	176,931	7,579	1,665,324	35	7,221	723	633,940	53	43,847	235	112,660	208	94,581
長崎	37,732	15,236,172	1,056	476,743	23,912	11,244,114	688	299,045	12,215	2,683,850	42	8,202	1,300	1,172,122	70	57,414	305	136,086	256	112,081
熊本	53,489	22,257,550	1,441	642,625	34,629	16,253,792	993	409,968	16,159	3,732,884	56	11,632	2,327	2,092,253	111	93,789	374	178,621	281	127,236
大分	33,246	13,167,640	828	349,136	21,161	9,792,612	613	244,808	10,819	2,316,699	30	5,168	1,104	984,153	47	39,944	162	74,176	138	59,215
宮崎	31,076	13,709,924	946	437,272	19,179	9,942,561	625	281,153	10,193	2,375,703	46	9,450	1,457	1,277,289	71	58,004	247	114,371	204	88,665
鹿児島	55,196	23,382,973	1,957	887,208	36,453	17,119,215	1,464	616,262	15,514	3,529,129	72	13,407	2,986	2,624,182	199	162,805	243	110,448	222	94,735
沖縄	28,200	14,444,576	775	386,380	24,073	12,581,872	619	303,212	2,721	666,245	15	3,736	1,280	1,144,596	59	49,156	126	51,863	82	30,276
その他	210	82,877	2	889	112	60,037			94	19,301			4	3,539					2	889

第10表(続)　都道府県別年金支給状況（基礎年金）

（月末現在）

都道府県別	合計				老齢基礎年金				障害基礎年金							
									合計				法第30条、第30条の２、第30条の３該当			
	全部・一部支給		全部支給停止		全部支給		全部支給停止		全部・一部支給		全部支給停止		全部・一部支給		全部支給停止	
	件数	年金額	件数	年金額	件数	年金額	件数	年金額	件数	年金額	件数	年金額	件数	年金額	件数	年金額
		千円		千円		千円		千円		千円		千円		千円		千円
平成 24 年10月	27,271,707	18,579,404,749	479,113	310,639,536	25,494,962	16,996,613,479	215,083	124,558,049	1,686,593	1,486,914,692	123,583	102,172,543	710,074	614,466,274	80,873	65,763,440
11月	27,383,153	18,658,305,747	483,061	313,047,878	25,602,771	17,072,141,756	216,832	125,561,933	1,689,303	1,489,308,792	124,247	102,712,921	711,953	616,168,832	81,127	65,972,809
12月	27,485,459	18,731,657,622	486,512	315,070,933	25,700,869	17,141,643,924	218,754	126,698,063	1,692,660	1,492,252,717	124,331	102,777,306	713,859	617,895,580	81,340	66,151,962
平成 25 年 1月	27,635,867	18,838,950,646	490,303	317,324,246	25,847,315	17,245,337,055	221,031	128,053,785	1,695,758	1,494,944,548	124,410	102,843,538	715,622	619,494,090	81,524	66,306,374
2月	27,773,274	18,937,736,517	494,212	319,564,054	25,981,369	17,341,056,492	223,556	129,528,455	1,698,224	1,497,079,291	124,308	102,755,953	717,082	620,812,614	81,572	66,348,091
3月	27,910,534	19,035,605,170	497,967	321,716,394	26,115,119	17,435,702,683	225,647	130,722,729	1,700,819	1,499,326,783	124,391	102,825,189	718,729	622,323,853	81,759	66,507,965
北海道	1,280,827	863,912,502	26,217	16,653,253	1,177,200	772,573,047	13,156	7,361,887	99,097	86,568,114	6,279	5,200,806	40,516	34,921,919	4,279	3,504,665
青森	346,561	223,577,545	6,640	4,148,082	319,859	199,404,683	3,062	1,669,643	25,272	22,658,695	1,409	1,164,558	10,620	9,376,505	1,044	853,057
岩手	340,371	233,532,100	7,315	4,628,064	314,116	209,565,660	3,369	1,920,930	24,775	22,428,111	1,570	1,297,693	10,539	9,366,878	1,091	892,295
宮城	503,675	335,729,633	9,798	6,294,273	470,079	305,525,608	3,668	2,102,512	31,268	27,747,298	2,431	2,008,351	13,305	11,544,939	1,700	1,381,191
秋田	308,344	204,150,958	5,197	3,307,996	289,059	186,904,875	2,434	1,359,644	18,289	16,189,832	1,177	976,802	7,635	6,714,463	823	673,153
山形	312,666	211,987,095	5,542	3,559,797	292,753	194,093,023	2,531	1,474,421	18,912	16,824,201	1,284	1,058,654	8,326	7,274,483	879	714,084
福島	472,806	318,078,687	9,135	5,698,013	441,009	289,746,792	4,016	2,230,735	29,865	26,265,245	1,966	1,622,327	12,150	10,453,091	1,374	1,115,522
茨城	647,259	431,647,715	9,609	6,262,540	610,648	398,747,655	3,600	2,146,143	34,305	30,451,167	2,434	2,005,924	14,409	12,514,570	1,632	1,327,980
栃木	441,075	295,759,561	6,849	4,466,070	413,218	270,741,960	2,859	1,682,457	26,318	23,386,502	1,638	1,356,367	10,483	9,084,618	1,098	888,186
群馬	464,602	320,225,739	7,920	5,111,011	435,827	293,728,927	3,540	2,079,140	27,185	24,783,439	1,833	1,514,650	11,438	10,226,828	1,227	995,876
埼玉	1,458,078	973,446,750	21,368	14,017,799	1,383,792	908,059,241	8,648	5,127,461	69,620	60,387,799	5,512	4,527,567	30,368	26,015,005	3,683	2,989,797
千葉	1,299,128	876,102,630	18,784	12,343,055	1,229,525	813,829,835	7,827	4,682,035	65,449	57,856,446	4,597	3,797,685	29,403	25,472,453	3,319	2,702,624
東京	2,415,982	1,618,985,160	38,109	25,017,782	2,279,807	1,497,895,940	16,894	9,742,112	129,084	113,551,665	10,370	8,595,379	52,968	45,719,047	5,840	4,737,935
神奈川	1,764,197	1,197,879,374	25,088	16,401,584	1,665,867	1,110,139,027	10,604	6,311,944	92,968	81,978,467	6,008	4,983,264	39,085	34,128,580	4,057	3,305,778
新潟	583,960	408,455,846	10,913	7,094,584	545,788	374,679,063	5,122	3,037,809	36,149	31,623,489	2,494	2,067,740	15,002	12,899,856	1,678	1,367,829
富山	270,885	196,875,857	5,172	3,380,400	255,220	182,928,077	2,404	1,440,713	14,799	13,021,340	1,284	1,059,807	6,039	5,184,282	865	700,929
石川	262,332	187,629,580	5,355	3,505,689	244,922	172,227,966	2,536	1,519,825	16,565	14,491,633	1,401	1,152,945	7,110	6,082,240	924	744,413
福井	184,258	132,429,429	3,412	2,247,048	172,753	122,254,743	1,434	868,401	10,868	9,480,383	901	754,501	4,027	3,454,148	535	438,517
山梨	203,136	135,995,992	3,509	2,267,982	189,799	124,042,798	1,530	893,658	12,593	11,167,503	830	688,247	5,105	4,430,484	551	448,383
長野	534,189	381,574,288	10,374	6,727,979	498,860	350,212,564	5,026	2,977,365	33,602	29,503,367	2,537	2,095,741	14,801	12,833,297	1,683	1,369,537
岐阜	483,091	338,725,086	9,317	6,078,047	455,618	314,155,783	4,317	2,563,044	25,855	22,836,181	2,396	1,971,387	11,038	9,584,862	1,574	1,274,397
静岡	869,579	608,589,684	15,003	9,810,796	818,517	563,439,627	6,761	4,038,892	48,378	42,269,261	3,900	3,202,404	20,820	17,906,098	2,652	2,151,335
愛知	1,485,306	1,018,822,995	25,178	16,361,545	1,404,627	947,660,163	10,955	6,530,771	75,624	65,710,859	6,086	5,007,394	34,011	29,218,606	4,071	3,310,011
三重	429,946	303,848,317	6,975	4,559,049	403,483	280,272,785	3,123	1,878,812	25,127	22,157,700	1,713	1,410,846	10,875	9,375,878	1,195	968,543
滋賀	289,903	202,953,703	5,560	3,652,654	272,221	187,181,715	2,368	1,425,427	16,719	14,735,140	1,559	1,279,623	6,892	5,967,514	1,053	853,559
京都	586,885	393,514,439	11,122	7,095,830	548,955	359,893,601	5,759	3,275,580	36,158	31,756,971	2,681	2,216,248	14,871	12,715,503	1,628	1,314,424
大阪	1,838,328	1,215,118,506	32,437	20,879,427	1,721,028	1,110,358,205	15,421	8,880,625	111,242	98,363,818	7,987	6,621,408	46,747	40,323,356	4,996	4,071,000
兵庫	1,222,909	831,245,394	21,710	14,160,570	1,152,448	768,580,979	9,247	5,291,997	66,397	58,349,125	6,257	5,150,473	28,013	24,223,679	3,975	3,236,828
奈良	326,427	219,944,505	5,193	3,402,725	307,463	202,926,696	2,356	1,382,479	17,963	15,956,235	1,347	1,123,920	7,848	6,844,521	885	725,265
和歌山	256,341	169,918,411	4,772	3,031,006	238,265	153,640,714	2,314	1,287,032	17,255	15,409,192	1,218	1,010,803	7,227	6,305,866	792	644,906
鳥取	141,354	100,402,824	2,778	1,771,006	131,175	91,452,278	1,352	777,926	9,688	8,427,776	627	521,014	3,923	3,362,797	398	323,229
島根	188,229	135,494,011	3,803	2,453,489	174,489	123,119,939	1,968	1,142,818	13,182	11,783,884	916	766,173	5,046	4,427,490	582	478,031
岡山	452,436	326,356,100	8,441	5,498,380	423,471	300,358,938	4,015	2,419,393	27,505	24,428,870	2,083	1,728,407	11,454	9,998,175	1,363	1,108,397
広島	638,732	451,886,875	12,876	8,386,187	598,009	416,079,157	6,127	3,602,600	38,644	33,600,501	3,422	2,822,046	16,898	14,496,739	2,245	1,820,261
山口	374,214	265,392,337	7,142	4,650,619	350,578	244,012,954	3,447	2,008,911	22,450	20,135,060	1,906	1,589,608	9,718	8,558,441	1,299	1,067,048
徳島	191,796	130,851,773	3,471	2,207,185	176,946	117,296,859	1,815	1,040,293	14,277	12,950,903	767	644,465	5,488	4,832,271	457	372,644
香川	237,742	171,687,148	4,682	3,082,952	222,877	158,422,268	2,198	1,290,563	14,143	12,493,417	1,316	1,089,830	6,000	5,183,574	842	684,549
愛媛	360,026	249,380,775	7,135	4,547,775	332,454	224,931,502	3,544	2,022,684	26,335	23,155,743	1,685	1,394,392	11,523	9,868,339	1,191	966,435
高知	199,353	134,565,931	3,841	2,384,197	184,013	121,098,666	2,025	1,099,389	14,705	12,813,819	894	737,949	6,033	5,190,084	572	466,294
福岡	1,038,392	704,042,083	20,980	13,328,480	960,268	634,452,437	9,674	5,382,812	74,226	65,469,945	5,356	4,429,377	31,948	27,596,943	3,511	2,857,562
佐賀	195,320	138,179,688	4,479	2,875,187	179,994	124,549,470	1,904	1,100,129	14,497	12,743,720	1,199	988,981	5,969	5,143,275	778	630,288
長崎	339,917	230,175,470	6,893	4,376,888	311,613	204,768,979	3,112	1,731,609	26,963	23,988,410	1,720	1,421,893	10,574	9,173,189	1,097	890,442
熊本	432,442	300,459,173	8,852	5,663,803	395,271	267,144,924	4,318	2,511,298	35,630	31,686,460	2,102	1,743,669	15,785	13,718,139	1,403	1,143,135
大分	292,655	197,417,184	5,496	3,508,453	271,381	178,559,124	2,655	1,498,036	20,362	17,886,033	1,407	1,161,218	8,494	7,275,779	919	744,117
宮崎	274,284	191,175,648	6,385	3,977,283	250,168	169,625,803	3,307	1,866,298	23,090	20,446,928	1,356	1,131,488	10,123	8,863,526	908	745,207
鹿児島	407,600	285,833,740	10,364	6,691,308	370,147	252,581,585	4,889	2,783,015	35,905	31,624,919	3,043	2,501,003	14,680	12,702,573	2,125	1,720,647
沖縄	240,461	163,207,640	6,057	3,697,299	207,670	134,077,348	2,383	1,250,423	31,332	27,618,234	1,473	1,213,164	13,219	11,606,753	952	775,971
その他	22,535	8,439,296	719	451,257	21,869	7,758,703	33	11,040	184	162,984	20	16,999	183	162,198	14	11,690

第10表(続)　都道府県別年金支給状況（基礎年金）

都道府県別	障害基礎年金				遺族基礎年金			
	法第30条の４、附則第25条該当				合　計			
	全部・一部支給		全部支給停止		全部・一部支給		全部支給停止	
	件数	年金額	件数	年金額	件数	年金額	件数	年金額
		千円		千円		千円		千円
平成 24 年10月	976,519	872,448,418	42,710	36,409,103	90,152	95,876,578	140,447	83,908,943
11月	977,350	873,139,960	43,120	36,740,112	91,079	96,855,199	141,982	84,773,023
12月	978,801	874,357,137	42,991	36,625,344	91,930	97,760,981	143,427	85,595,565
平成 25 年 1月	980,136	875,450,458	42,886	36,537,164	92,794	98,669,043	144,862	86,426,923
2月	981,142	876,266,677	42,736	36,407,861	93,681	99,600,734	146,348	87,279,647
3月	982,090	877,002,930	42,632	36,317,224	94,596	100,575,703	147,929	88,168,477
北海道	58,581	51,646,194	2,000	1,696,142	4,530	4,771,341	6,782	4,090,560
青森	14,652	13,282,189	365	311,500	1,430	1,514,168	2,169	1,313,881
岩手	14,236	13,061,233	479	405,398	1,480	1,538,329	2,376	1,409,441
宮城	17,963	16,202,359	731	627,161	2,328	2,456,727	3,699	2,183,409
秋田	10,654	9,475,368	354	303,648	996	1,056,251	1,586	971,551
山形	10,586	9,549,718	405	344,570	1,001	1,069,871	1,727	1,026,721
福島	17,715	15,812,154	592	506,805	1,932	2,066,650	3,153	1,844,951
茨城	19,896	17,936,598	802	677,944	2,306	2,448,893	3,575	2,110,473
栃木	15,835	14,301,885	540	468,181	1,539	1,631,098	2,352	1,427,246
群馬	15,747	14,556,611	606	518,773	1,590	1,713,372	2,547	1,517,221
埼玉	39,252	34,372,795	1,829	1,537,770	4,666	4,999,710	7,208	4,362,771
千葉	36,046	32,383,994	1,278	1,095,061	4,154	4,416,348	6,360	3,863,335
東京	76,116	67,832,619	4,530	3,857,444	7,091	7,537,555	10,845	6,680,292
神奈川	53,883	47,849,887	1,951	1,677,486	5,362	5,761,880	8,476	5,106,376
新潟	21,147	18,723,633	816	699,911	2,023	2,153,294	3,297	1,989,035
富山	8,760	7,837,059	419	358,878	866	926,440	1,484	879,880
石川	9,455	8,409,393	477	408,532	845	909,980	1,418	832,919
福井	6,841	6,026,235	366	315,984	637	694,303	1,077	624,147
山梨	7,488	6,737,019	279	239,865	744	785,692	1,149	686,077
長野	18,801	16,670,070	854	726,204	1,727	1,858,357	2,811	1,654,873
岐阜	14,817	13,251,319	822	696,990	1,618	1,733,122	2,604	1,543,616
静岡	27,558	24,363,163	1,248	1,051,069	2,684	2,880,796	4,342	2,569,499
愛知	41,613	36,492,253	2,015	1,697,383	5,055	5,451,973	8,137	4,823,380
三重	14,252	12,781,822	518	442,303	1,336	1,417,832	2,139	1,269,390
滋賀	9,827	8,767,626	506	426,064	963	1,036,848	1,633	947,604
京都	21,287	19,041,468	1,053	901,825	1,772	1,863,868	2,682	1,604,002
大阪	64,495	58,040,461	2,991	2,550,407	6,058	6,396,483	9,029	5,377,395
兵庫	38,384	34,125,446	2,282	1,913,645	4,064	4,315,290	6,206	3,718,099
奈良	10,115	9,111,714	462	398,655	1,001	1,061,574	1,490	896,327
和歌山	10,028	9,103,327	426	365,897	821	868,505	1,240	733,170
鳥取	5,765	5,064,979	229	197,784	491	522,771	799	472,067
島根	8,136	7,356,394	334	288,142	558	590,187	919	544,498
岡山	16,051	14,430,696	720	620,009	1,460	1,568,292	2,343	1,350,580
広島	21,746	19,103,762	1,177	1,001,785	2,079	2,207,217	3,327	1,961,540
山口	12,732	11,576,619	607	522,560	1,186	1,244,324	1,789	1,052,101
徳島	8,789	8,118,632	310	271,821	573	604,011	889	522,426
香川	8,143	7,309,844	474	405,281	722	771,463	1,168	702,559
愛媛	14,812	13,287,405	494	427,957	1,237	1,293,529	1,906	1,130,700
高知	8,672	7,623,735	322	271,656	635	653,447	922	546,859
福岡	42,278	37,873,002	1,845	1,571,815	3,898	4,119,701	5,950	3,516,291
佐賀	8,528	7,600,445	421	358,693	829	886,499	1,376	786,077
長崎	16,389	14,815,221	623	531,451	1,341	1,418,081	2,061	1,223,385
熊本	19,845	17,968,320	699	600,534	1,541	1,627,789	2,432	1,408,836
大分	11,868	10,610,254	488	417,101	912	972,027	1,434	849,199
宮崎	12,967	11,583,403	448	386,282	1,026	1,102,916	1,722	979,496
鹿児島	21,225	18,922,345	918	780,356	1,548	1,627,237	2,432	1,407,291
沖縄	18,113	16,011,481	521	437,193	1,459	1,512,058	2,201	1,233,712
その他	1	787	6	5,309	482	517,609	666	423,218

第11表　都道府県別年金受給権者状況及び支給状況（老齢福祉年金）

都道府県別	月末現在		新規裁定		失権		月末現在支給状況内訳						
							全部支給		一部支給停止			全部支給停止	
	件数	年金額	件数	年金額	件数	年金額	件数	年金額	件数	支給年額	停止年額	件数	停止年額
		千円		千円		千円		千円		千円	千円		千円
平成 24 年10月	4,137	1,666,797			162	65,270	1,985	799,757	347	67,167	72,639	1,805	727,235
11月	4,020	1,619,658			115	46,334	1,918	772,762	337	65,703	70,074	1,765	711,119
12月	3,905	1,573,325			115	46,334	1,852	746,171	330	63,940	69,017	1,723	694,197
平成 25 年 1月	3,790	1,526,991			114	45,931	1,784	718,774	321	62,214	67,117	1,685	678,887
2月	3,627	1,461,318			164	66,076	1,688	680,095	307	60,215	63,475	1,632	657,533
3月	3,532	1,423,043			94	37,873	1,638	659,950	287	55,746	59,887	1,607	647,460
北海道	166	66,881			7	2,820	71	28,606	6	1,427	991	89	35,858
青森	27	10,878			2	806	21	8,461	3	877	332	3	1,209
岩手	35	14,102					22	8,864	5	581	1,434	8	3,223
宮城	31	12,490					22	8,864	1	32	371	8	3,223
秋田	20	8,058			1	403	15	6,044	2	464	342	3	1,209
山形	62	24,980			1	403	27	10,878	7	2,316	505	28	11,281
福島	55	22,160					25	10,073	6	1,563	854	24	9,670
茨城	68	27,397					35	14,102	8	1,590	1,633	25	10,073
栃木	30	12,087			3	1,209	14	5,641	4	1,067	544	12	4,835
群馬	31	12,490			1	403	20	8,058	2	317	489	9	3,626
埼玉	137	55,197			2	806	49	19,742	11	2,464	1,968	77	31,023
千葉	118	47,542			2	806	71	28,606	8	1,408	1,816	39	15,713
東京	528	212,731			12	4,835	122	49,154	17	3,604	3,245	389	156,728
神奈川	261	105,157			4	1,612	79	31,829	9	1,775	1,851	173	69,702
新潟	95	38,276			2	806	61	24,577	6	1,501	916	28	11,281
富山	24	9,670			2	806	12	4,835	2	388	418	10	4,029
石川	33	13,296			3	1,209	13	5,238	5	1,186	828	15	6,044
福井	24	9,670			2	806	15	6,044	3	501	708	6	2,417
山梨	24	9,670					17	6,849	4	647	965	3	1,209
長野	80	32,232					26	10,475	8	1,085	2,138	46	18,533
岐阜	29	11,684			1	403	18	7,252	3	1,055	154	8	3,223
静岡	62	24,980					33	13,296	9	1,745	1,881	20	8,058
愛知	89	35,858			2	806	41	16,519	18	3,786	3,466	30	12,087
三重	70	28,203			2	806	24	9,670	2	400	406	44	17,728
滋賀	54	21,757			2	806	30	12,087	8	1,607	1,616	16	6,446
京都	83	33,441			2	806	46	18,533	6	826	1,591	31	12,490
大阪	137	55,197			17	6,849	76	30,620	15	2,492	3,551	46	18,533
兵庫	123	49,557			1	403	65	26,189	10	1,534	2,495	48	19,339
奈良	41	16,519					24	9,670	4	707	904	13	5,238
和歌山	36	14,504					26	10,475	1	199	204	9	3,626
鳥取	13	5,238			2	806	4	1,612	3	160	1,049	6	2,417
島根	36	14,504			1	403	25	10,073	2	359	447	9	3,626
岡山	78	31,426					29	11,684	11	1,932	2,500	38	15,310
広島	77	31,023					39	15,713	16	2,261	4,185	22	8,864
山口	85	34,247			1	403	25	10,073	9	1,158	2,468	51	20,548
徳島	41	16,519					26	10,475	4	442	1,169	11	4,432
香川	41	16,519			1	403	26	10,475	7	1,538	1,282	8	3,223
愛媛	47	18,936			1	403	23	9,267	5	760	1,254	19	7,655
高知	33	13,296					25	10,073				8	3,223
福岡	145	58,421			7	2,820	65	26,189	15	3,277	2,766	65	26,189
佐賀	27	10,878			2	806	15	6,044	1	2	401	11	4,432
長崎	65	26,189					42	16,922	3	548	661	20	8,058
熊本	50	20,145			1	403	26	10,475	6	1,296	1,121	18	7,252
大分	64	25,786					42	16,922	2	682	124	20	8,058
宮崎	38	15,310			1	403	29	11,684	4	1,131	481	5	2,015
鹿児島	62	24,980			1	403	39	15,713	4	375	1,237	19	7,655
沖縄	57	22,965			5	2,015	38	15,310	2	679	127	17	6,849

第12表　都道府県別一時金状況

都道府県別	死亡一時金		特別一時金	
	件数	金額	件数	金額
		千円		千円
平成 24 年10月	2,323	329,928	25	2,945
11月	2,760	398,215	30	4,603
12月	2,686	385,454	17	2,560
平成 25 年 1月	2,294	349,894	26	3,208
2月	2,799	394,363	8	2,134
3月	2,875	417,908	12	1,269
北海道	121	18,139		
青森	47	7,274		
岩手	32	4,807		
宮城	51	7,571		
秋田	33	4,569		
山形	22	3,174		
福島	87	12,991	1	135
茨城	65	9,776		
栃木	43	6,427		
群馬	59	8,798		
埼玉	162	22,866		
千葉	170	24,368		
東京	284	42,243	1	216
神奈川	128	17,807		
新潟	62	9,041		
富山	34	4,814	2	162
石川	31	4,837		
福井	17	2,357		
山梨	37	5,549		
長野	55	7,543	1	135
岐阜	46	6,396		
静岡	95	12,731		
愛知	169	24,273		
三重	52	7,679		
滋賀	26	3,763		
京都	41	5,788		
大阪	124	18,699		
兵庫	57	8,567	2	135
奈良	14	1,980		
和歌山	13	1,944		
鳥取	27	3,599		
島根	38	5,336		
岡山	41	5,446	1	27
広島	104	15,290	2	216
山口	38	5,177		
徳島	16	2,170		
香川	17	3,366		
愛媛	37	5,399		
高知	25	3,575		
福岡	167	24,084		
佐賀	28	4,169		
長崎	34	5,039		
熊本	53	7,494		
大分	7	1,040		
宮崎	42	6,699	2	243
鹿児島	24	3,264		
沖縄				
その他				

注.　脱退一時金の件数は　15　件、金額は　1,453　千円である。