厚生年金保険・国民年金事業の概況
（平成　24　年 12 月現在）

１．総括

（１）適用状況

○　平成24年12月末の国民年金と厚生年金保険の被保険者数は、6,322万人であり、前年同月に比べて、41万人（0.7%）減少している。

表１　制度別適用状況

	事業所数	被保険者数(人)			標準報酬月額の平均（円）
		総数	男子	女子	
厚生年金保険	1,755,675	34,958,992	22,408,992	12,550,000	306,494
船員以外	1,751,060	34,906,511	22,356,511	12,550,000	306,381
一般男子	・	22,355,914	22,355,914	・	347,826
女子	・	12,550,000	・	12,550,000	232,552
坑内員	・	597	597	・	346,968
船員	4,615	52,481	52,481	・	381,118
国民年金	・	28,256,346	9,647,009	18,609,337	・
第１号	・	18,321,439	9,435,959	8,885,480	・
任意加入	・	301,568	98,957	202,611	・
第３号	・	9,633,339	112,093	9,521,246	・
合計	・	63,215,338	32,056,001	31,159,337	・
人口	・	127,460,000	61,980,000	65,480,000	・
うち20～59歳	・	63,740,000	32,150,000	31,570,000	・
共済組合（平成 24 年 3 月末）	・	4,409,550	2,815,687	1,593,863	・

注１．厚生年金保険の被保険者のうち、坑内員及び船員は全員男子とみなした。
　２．人口は翌月１日現在の推計人口(総務省統計局)である。

（２）給付状況

○　平成24年12月末の国民年金、厚生年金保険及び福祉年金の受給者数（同一の年金種別を除く延人数）は、4,242万人であり、前年同月に比べて、69万人（1.6%）増加している。

表２　制度別年金受給者数

（単位：人）

	総　数	老齢給付		障害年金	遺族給付	
		老齢年金	通算老齢年金		遺族年金	通算遺族年金
厚生年金保険　計	31,275,158	14,155,020	11,728,714	388,828	4,958,386	44,210
旧共済組合を除く	30,692,688	13,799,312	11,635,435	384,327	4,830,491	43,123
旧　法	2,218,592	905,063	735,995	53,142	482,162	42,230
新　法	28,430,077	12,873,386	10,895,713	329,574	4,331,404	・
（再掲）基礎あり	18,558,660	9,961,778	8,300,032	218,205	78,645	・
基礎または定額あり	20,629,164	11,134,134	9,495,030	・	・	・
基礎繰上げあり	1,596,251	384,855	1,211,396	・	・	・
基礎繰上げなし	19,032,913	10,749,279	8,283,634	・	・	・
基礎及び定額なし	3,139,935	1,739,252	1,400,683	・	・	・
船員保険（旧法）	44,019	20,863	3,727	1,611	16,925	893
旧共済組合計	582,470	355,708	93,279	4,501	127,895	1,087
旧　法	221,046	169,231	7,265	1,970	41,493	1,087
新　法	361,424	186,477	86,014	2,531	86,402	・
（再掲）基礎あり	262,523	180,750	79,530	2,031	212	・
国民年金　計	29,963,959	27,168,330	919,002	1,766,027	110,600	・
旧法拠出制	2,478,500	1,467,461	919,002	73,367	18,670	・
新法基礎年金	27,485,459	25,700,869	・	1,692,660	91,930	・
（再掲）基礎のみ	8,052,652	6,573,010	・	1,452,403	27,239	・
福祉年金	2,182	2,182	・	・	・	・
合　計	42,420,116	31,183,004	4,268,154	1,934,619	4,990,129	44,210

注１．新法老齢厚生年金のうち、旧法の老齢年金に相当するものは「老齢年金」に、それ以外のものは「通算老齢年金」に計上している。新法退職共済年金についても同様。（表３において同じ。）
　２．人数の合計は、厚生年金保険と同一の年金種別の基礎年金を併給している者の重複分を控除した数である。
　３．「基礎あり」は、同一の年金種別の基礎年金の受給権を有する者をいう。
　４．「基礎のみ」は、同一の年金種別の厚生年金保険（旧共済組合を除く。）の受給権を有しない基礎年金受給者をいう。
　５．寡婦年金については、新法においても存続しているが、第１号被保険者であった夫の妻のみに対して適用され、基礎年金一律の給付ではないため、新法分も便宜上旧法拠出制に計上している。（表３において同じ。）

○　平成24年12月末の国民年金、厚生年金保険及び福祉年金の受給者の年金総額は、46兆1千億円であり、前年同月に比べて、1兆円（2.3%）増加している。

表３　制度別受給者年金総額

（単位：百万円）

	総　数	老齢給付		障害年金	遺族給付	
		老齢年金	通算老齢年金		遺族年金	通算遺族年金
厚生年金保険　計	26,379,624	18,554,991	2,395,261	299,615	5,118,140	11,618
厚生年金基金代行分除く	24,703,346	16,991,518	2,282,455	299,615	5,118,140	11,618
旧共済組合を除く	25,561,246	17,920,845	2,370,763	294,791	4,963,492	11,355
旧　法	2,467,395	1,604,437	285,340	63,189	503,301	11,127
厚生年金基金代行分除く	2,438,656	1,580,566	280,473	63,189	503,301	11,127
新　法	23,002,322	16,256,367	2,084,074	228,266	4,433,615	・
（別掲）基礎年金	12,807,278	7,048,820	5,491,348	188,419	78,691	・
厚生年金基金代行分除く	21,354,783	14,716,766	1,976,136	228,266	4,433,615	・
船員保険（旧法）	91,530	60,040	1,349	3,336	26,576	229
旧共済組合計	818,378	634,146	24,498	4,824	154,648	263
旧　法	457,994	401,498	3,460	3,126	49,647	263
新　法	360,384	232,647	21,038	1,699	105,001	・
（別掲）基礎年金	196,409	135,760	58,718	1,716	216	・
国民年金　計	19,720,087	17,852,122	204,288	1,557,312	106,365	・
旧法拠出制	988,430	710,478	204,288	65,059	8,604	・
新法基礎年金	18,731,658	17,141,644	・	1,492,253	97,761	・
（再掲）基礎のみ	5,412,405	4,098,866	・	1,285,613	27,926	・
福祉年金	879	879	・	・	・	・
合　計	46,100,591	36,407,992	2,599,549	1,856,927	5,224,505	11,618

注１．年金総額には一部停止額を含む。
　２．「基礎のみ」は同一の年金種別の厚生年金保険（旧共済組合を除く。）の受給権を有しない基礎年金受給者の年金総額である。

２．厚生年金保険

（１）適用状況

○　平成24年12月末の厚生年金保険の適用事業所数は176万事業所であり、前年同月に比べて7千事業所（0.4%）増加している。

図１　厚生年金保険　適用事業所数の推移

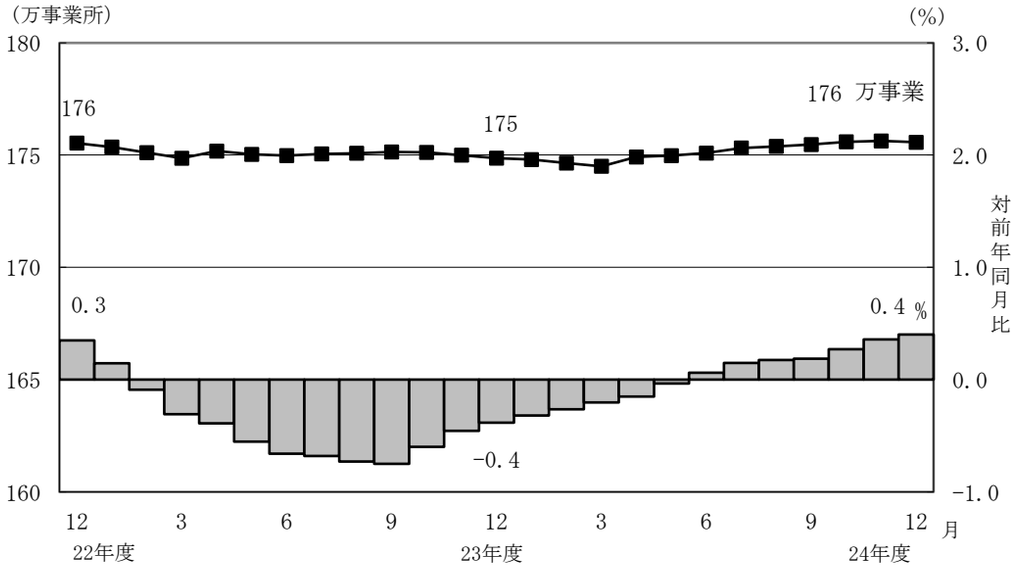

○　厚生年金保険の被保険者数は3,496万人となっており,前年同月に比べて21万人（0.6%）増加している。内訳をみると、一般男子が2,236万人（対前年同月比4万人、0.2%増）、女子が1,255万人（対前年同月比17万人、1.4%増）、坑内員が6百人（対前年同月比26人、4.2%減）、船員が5万人（対前年同月比6百人、1.2%減）である。

図２　厚生年金保険　被保険者数の推移

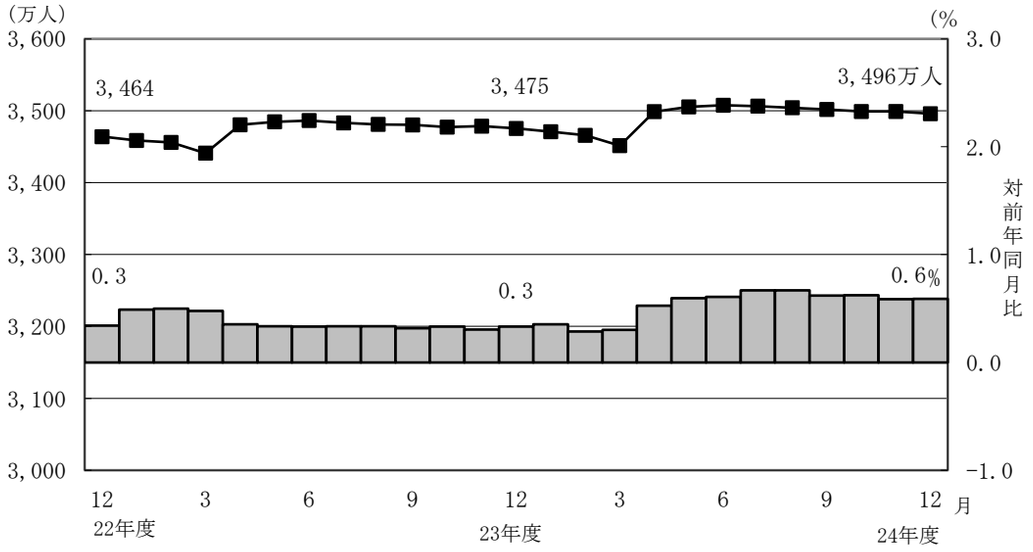

○　標準報酬月額の平均は、30万6,494円となっており、前年同月に比べて0.5%増加している。内訳をみると、一般男子は34万7,826円（対前年同月比0.5%増）、女子は23万2,552円（対前年同月比0.8%増）、坑内員は34万6,968円（対前年同月比0.1%増）、船員が38万1,118円（対前年同月比0.2%増）である。

図３　厚生年金保険　標準報酬月額の平均の推移

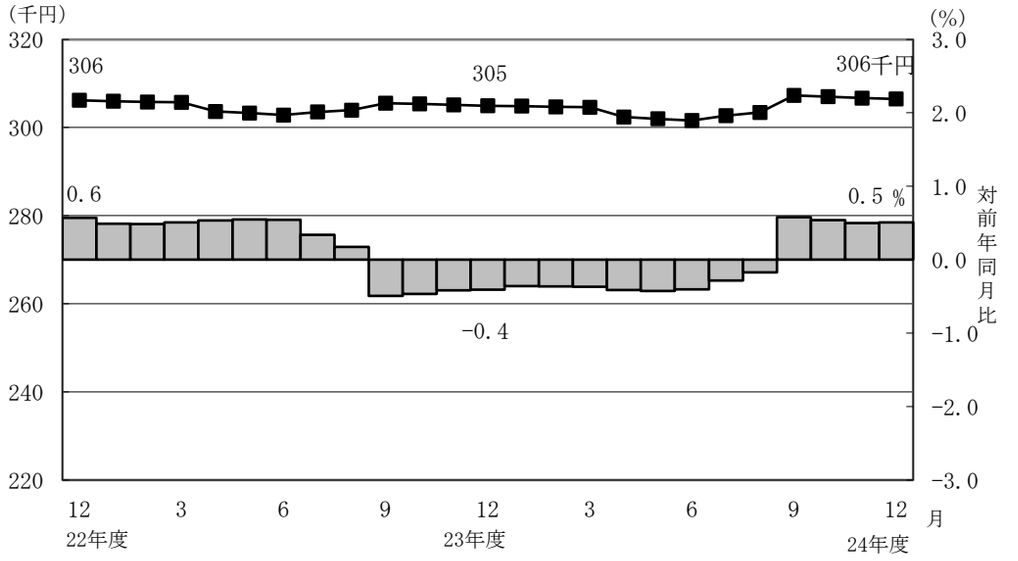

○　賞与支給事業所数は55万事業所、賞与支給被保険者数は2,039万人、標準賞与額の平均は48万839円となっている。

（２）給付状況

○　平成24年12月末の厚生年金保険受給者数は3,128万人（旧法厚年分222万人、新法厚年分2,843万人、旧法船保分4万人、旧共済分58万人）で、前年同月に比べて108万人（3.6%）増加している。

○　老齢給付の受給者数は2,588万人（旧法厚年分164万人、新法厚年分2,377万人、旧法船保分2万人、旧共済分45万人）で、前年同月に比べて97万人（3.9%）増加している。

○　障害給付の受給者数は39万人（旧法厚年分5万人、新法厚年分33万人、旧法船保分2千人、旧共済分5千人）で、前年同月に比べて6千人（1.5%）増加している。

○　遺族給付の受給者数は500万人（旧法厚年分52万人、新法厚年分433万人、旧法船保分2万人、旧共済分13万人）で、前年同月に比べて11万人（2.2%）増加している。

図４　厚生年金保険受給者数の推移

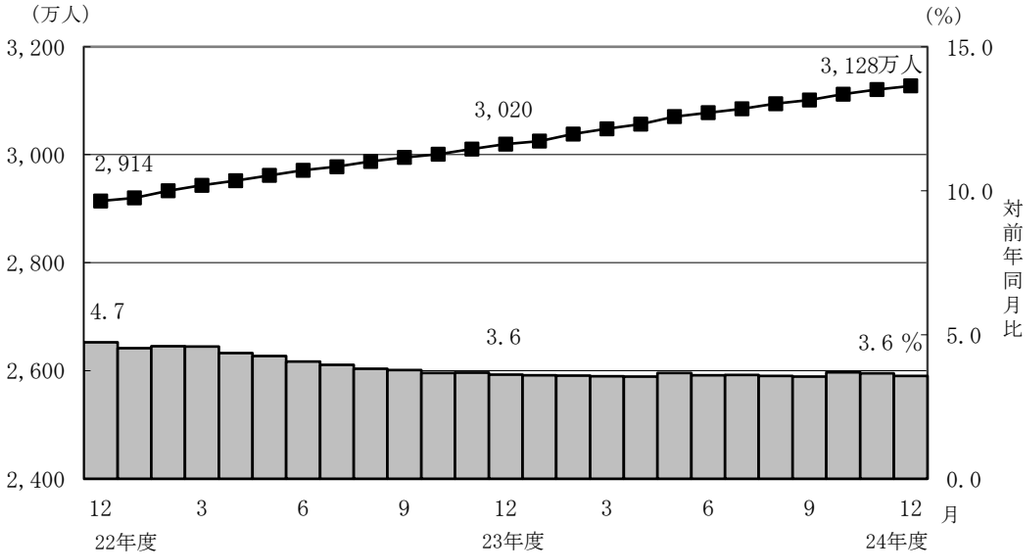

○　平成24年12月末の老齢年金受給者の平均年金月額は、15万1,534円となっている。老齢年金の新規裁定者（受給者）の平均年金月額は、7万5,215円である。

○　平成24年12月末における失業給付との調整に該当する受給権者数は8万人、高年齢雇用継続給付との併給調整に該当する受給権者数は36万人となっている。

表４　雇用保険の給付と老齢厚生年金との調整

	失業給付								
	件数（人）			総停止年金額（千円）			平均停止月額（円）		
	計	老齢相当	通老相当	計	老齢相当	通老相当	計	老齢相当	通老相当
平成 24年 7 月	83,756	67,827	15,929	68,051,995	64,338,187	3,713,808	67,709	79,047	19,429
8 月	89,404	72,285	17,119	72,388,932	68,407,920	3,981,012	67,474	78,864	19,379
9 月	89,270	72,563	16,707	72,798,781	68,937,347	3,861,433	67,957	79,170	19,261
10 月	79,582	63,723	15,859	63,530,853	59,900,540	3,630,314	66,526	78,335	19,076
11 月	77,540	62,068	15,472	61,681,953	58,142,501	3,539,452	66,290	78,063	19,064
12 月	77,460	62,405	15,055	61,972,092	58,567,071	3,405,021	66,671	78,208	18,848

	高年齢雇用継続給付								
	件数（人）			高年齢雇用継続給付による停止総額（千円）			平均停止月額（円）		
	計	老齢相当	通老相当	計	老齢相当	通老相当	計	老齢相当	通老相当
平成 24年 7 月	352,062	342,851	9,211	44,920,977	44,076,441	844,535	10,633	10,713	7,641
8 月	356,396	347,126	9,270	45,485,169	44,633,187	851,983	10,635	10,715	7,659
9 月	358,428	349,227	9,201	46,101,053	45,240,433	860,620	10,718	10,795	7,795
10 月	361,547	352,119	9,428	46,105,083	45,233,229	871,854	10,627	10,705	7,706
11 月	361,321	351,821	9,500	46,002,611	45,125,225	877,386	10,610	10,688	7,696
12 月	363,839	354,127	9,712	46,365,999	45,469,809	896,190	10,620	10,700	7,690

３．国民年金

（１）適用状況

○　平成24年12月末の第1号被保険者数（任意加入被保険者を含む。）は、1,862万人となっており、前年同月に比べて42万人（2.2％）減少している。内訳をみると、男子は953万人（対前年同月比18万人、1.8％減）、女子は909万人（対前年同月比25万人、2.7％減）である。

図５　国民年金第１号被保険者数（任意加入を含む）の推移

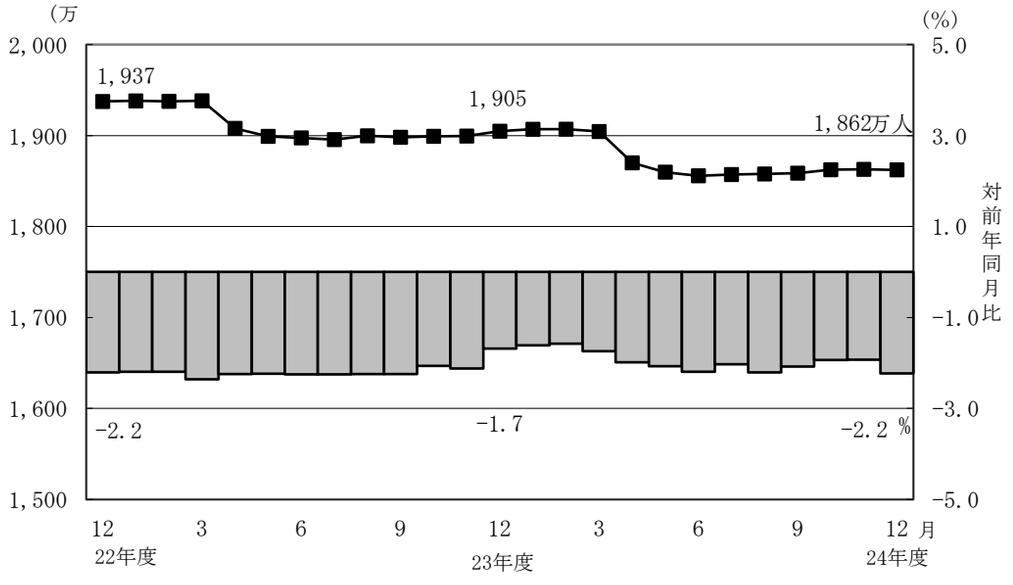

○　第3号被保険者数は963万人となっており、前年同月に比べて20万人（2.0％）減少している。内訳をみると、男子は11万人（対前年同月比0千人、0.1％増）、女子は952万人（対前年同月比20万人、2.0％減）となっている。

図６　国民年金第３号被保険者数の推移

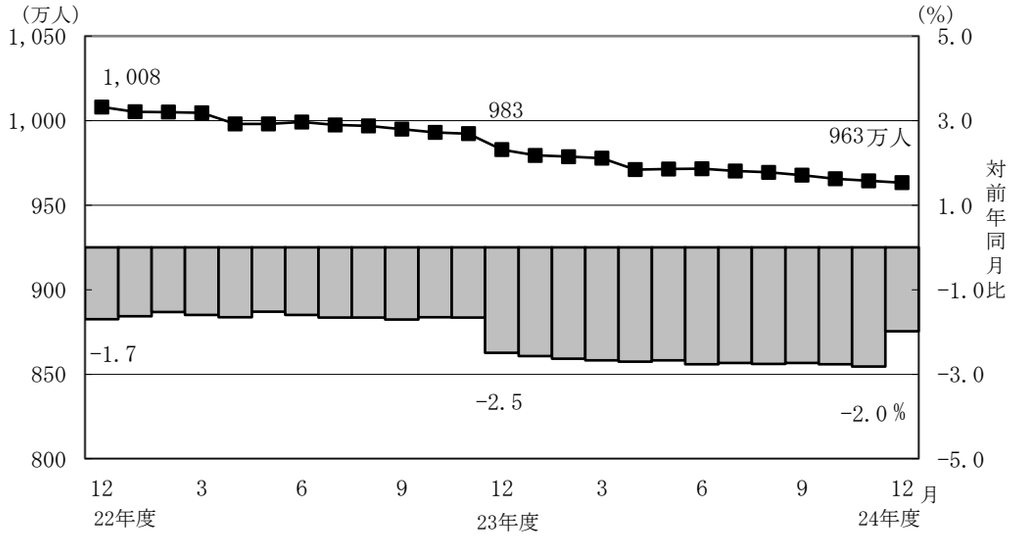

（２）給付状況

○　平成24年12月末の国民年金受給者数は2,996万人（旧法拠出制248万人、基礎年金2,749万人）で、前年同月に比べて115万人（4.0%）増加している。

○　老齢給付の受給者数は2,809万人（旧法拠出制239万人、基礎年金2,570万人）で、前年同月に比べて113万人（4.2%）増加している。

○　障害給付の受給者数は177万人（旧法拠出制7万人、基礎年金169万人）で、前年同月に比べて3万人（1.6%）増加している。

○　遺族給付の受給者数は11万人（旧法拠出制2万人、基礎年金9万人）で、前年同月に比べて4千人（3.5%）減少している。

図７　国民年金受給者数の推移

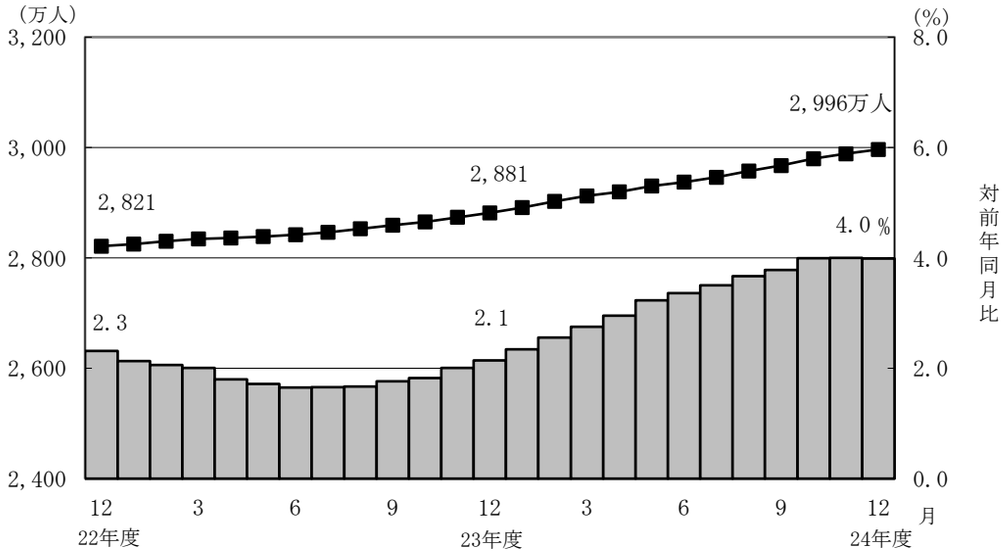

○　国民年金の老齢年金受給者の平均年金月額は、平成24年12月末で5万4,758円となっている。

老齢年金の新規裁定者（受給者）の平均年金月額は、5万1,036円となっている。

○　旧法老齢年金受給権者及び厚生年金の受給権を有しない老齢基礎年金受給権者について繰上げ受給の状況をみると、12月は新規裁定者1万8千人のうち繰上げ受給権者が3千人となっており、繰上げ受給率は15.4%である。なお、平成23年度新規裁定者の繰上げ受給率は25.3%となっている。

第１表　制度別適用状況

［平成 24 年 12 月末現在］

	事業所数	被保険者数(人)			標準報酬月額の平均（円）
		総数	男子	女子	
厚生年金保険	1,755,675	34,958,992	22,408,992	12,550,000	306,494
船員以外	1,751,060	34,906,511	22,356,511	12,550,000	306,381
一般男子	・	22,355,914	22,355,914	・	347,826
女子	・	12,550,000	・	12,550,000	232,552
坑内員	・	597	597	・	346,968
船員	4,615	52,481	52,481	・	381,118
国民年金	・	28,256,346	9,647,009	18,609,337	・
第１号	・	18,321,439	9,435,959	8,885,480	・
任意加入	・	301,568	98,957	202,611	・
第３号	・	9,633,339	112,093	9,521,246	・
合計	・	63,215,338	32,056,001	31,159,337	・
人口	・	127,460,000	61,980,000	65,480,000	・
うち20～59歳	・	63,740,000	32,150,000	31,570,000	・
共済組合（平成 24 年 3 月末）	・	4,409,550	2,815,687	1,593,863	・

注１．厚生年金保険の被保険者のうち、坑内員及び船員は全員男子とみなした。
　２．人口は翌月１日現在の推計人口(総務省統計局)である。

賞与支払状況

［平成 24 年 12 月末現在］

	事業所数	被保険者数(人)			標準賞与額の平均（円）
		総数	男子	女子	
厚生年金保険	547,781	20,387,210	13,585,956	6,801,254	480,839
船員以外	546,106	20,361,923	13,560,669	6,801,254	480,833
一般男子	・	13,560,235	13,560,235	・	553,688
女子	・	6,801,254	・	6,801,254	335,586
坑内員	・	434	434	・	327,161
船員	1,675	25,287	25,287	・	485,629

注．厚生年金保険の被保険者のうち、坑内員及び船員は全員男子とみなした。

第２表　国民年金保険料収入状況

		件数 （件）	金額 （千円）
保険料収入		1,548,209	56,309,481
	現年度収入	1,140,032	43,193,743
	過年度収入	408,177	13,115,739
	歳入代理店等	1,545,271	30,335,932
	一般保険料	1,339,691	21,667,666
	前納保険料	22,443	1,220,057
	追納保険料	53,031	2,113,643
	後納保険料	130,106	5,334,565
	納付受託機関	2,938	25,973,550

注．納付受託機関については、一般、前納、追納及び後納保険料に係る内訳がない。

第３表　制度別年金受給者数

ア．平成 24 年 12 月末現在　（単位：人）

	総　数	老齢給付		障害年金	遺族給付	
		老齢年金	通算老齢年金		遺族年金	通算遺族年金
厚生年金保険　計	31,275,158	14,155,020	11,728,714	388,828	4,958,386	44,210
旧共済組合を除く	30,692,688	13,799,312	11,635,435	384,327	4,830,491	43,123
旧　法	2,218,592	905,063	735,995	53,142	482,162	42,230
新　法	28,430,077	12,873,386	10,895,713	329,574	4,331,404	・
（再掲）基礎あり	18,558,660	9,961,778	8,300,032	218,205	78,645	・
基礎または定額あり	20,629,164	11,134,134	9,495,030	・	・	・
基礎繰上げあり	1,596,251	384,855	1,211,396	・	・	・
基礎繰上げなし	19,032,913	10,749,279	8,283,634	・	・	・
基礎及び定額なし	3,139,935	1,739,252	1,400,683	・	・	・
船員保険（旧法）	44,019	20,863	3,727	1,611	16,925	893
旧共済組合計	582,470	355,708	93,279	4,501	127,895	1,087
旧　法	221,046	169,231	7,265	1,970	41,493	1,087
新　法	361,424	186,477	86,014	2,531	86,402	・
（再掲）基礎あり	262,523	180,750	79,530	2,031	212	・
国民年金　計	29,963,959	27,168,330	919,002	1,766,027	110,600	・
旧法拠出制	2,478,500	1,467,461	919,002	73,367	18,670	・
新法基礎年金	27,485,459	25,700,869	・	1,692,660	91,930	・
（再掲）基礎のみ	8,052,652	6,573,010	・	1,452,403	27,239	・
福祉年金	2,182	2,182	・	・	・	・
合　計	42,420,116	31,183,004	4,268,154	1,934,619	4,990,129	44,210

注．人数の合計は、厚生年金保険と同一の年金種別の基礎年金を併給している者の重複分を控除した数である。

イ．平成 24 年 12 月新規裁定　（単位：人）

	総　数	老齢給付		障害年金	遺族給付	
		老齢年金	通算老齢年金		遺族年金	通算遺族年金
厚生年金保険　計	119,672	36,765	56,446	2,707	23,750	4
旧共済組合を除く	119,585	36,755	56,370	2,707	23,749	4
旧　法	429	26	398	2	－	3
新　法	119,140	36,726	55,960	2,705	23,749	・
（再掲）基礎あり	17,038	3,018	11,746	1,387	887	・
基礎または定額あり	21,454	5,072	16,382	・	・	・
基礎繰上げあり	4,002	1,367	2,635	・	・	・
基礎繰上げなし	17,452	3,705	13,747	・	・	・
基礎及び定額なし	71,232	31,654	39,578	・	・	・
船員保険（旧法）	16	3	12	－	－	1
旧共済組合計	87	10	76	－	1	－
旧　法	4	3	1	－	－	－
新　法	83	7	75	－	1	・
（再掲）基礎あり	69	1	68	－	－	・
国民年金　計	41,015	32,762	71	7,236	946	・
旧法拠出制	123	4	71	4	44	・
新法基礎年金	40,892	32,758	・	7,232	902	・
（再掲）基礎のみ	23,961	17,900	・	5,838	223	・
福祉年金	－	－	・	・	・	・
合　計	143,580	66,508	44,703	8,556	23,809	4

第４表　制度別受給者年金総額

平成 24 年 12 月末現在　　（単位：百万円）

	総　数	老齢給付		障害年金	遺族給付	
		老齢年金	通算老齢年金		遺族年金	通算遺族年金
厚生年金保険　計	26,379,624	18,554,991	2,395,261	299,615	5,118,140	11,618
厚生年金基金代行分除く	24,703,346	16,991,518	2,282,455	299,615	5,118,140	11,618
旧共済組合を除く	25,561,246	17,920,845	2,370,763	294,791	4,963,492	11,355
旧　法	2,467,395	1,604,437	285,340	63,189	503,301	11,127
厚生年金基金代行分除く	2,438,656	1,580,566	280,473	63,189	503,301	11,127
新　法	23,002,322	16,256,367	2,084,074	228,266	4,433,615	・
（別掲）基礎年金	12,807,278	7,048,820	5,491,348	188,419	78,691	・
厚生年金基金代行分除く	21,354,783	14,716,766	1,976,136	228,266	4,433,615	・
船員保険（旧法）	91,530	60,040	1,349	3,336	26,576	229
旧共済組合計	818,378	634,146	24,498	4,824	154,648	263
旧　法	457,994	401,498	3,460	3,126	49,647	263
新　法	360,384	232,647	21,038	1,699	105,001	・
（別掲）基礎年金	196,409	135,760	58,718	1,716	216	・
国民年金　計	19,720,087	17,852,122	204,288	1,557,312	106,365	・
旧法拠出制	988,430	710,478	204,288	65,059	8,604	・
新法基礎年金	18,731,658	17,141,644	・	1,492,253	97,761	・
（再掲）基礎のみ	5,412,405	4,098,866	・	1,285,613	27,926	・
福祉年金	879	879	・	・	・	・
合　計	46,100,591	36,407,992	2,599,549	1,856,927	5,224,505	11,618

第５表　制度別受給者平均年金月額

ア．平成 24 年 12 月末現在　（単位：円）

	総　数	老齢給付		障害年金	遺族給付	
		老齢年金	通算老齢年金		遺族年金	通算遺族年金
厚生年金保険　計	104,938	151,534	56,452	104,963	87,344	21,899
厚生年金基金代行分除く	100,471	142,329	55,651	104,963	87,344	21,899
旧共済組合を除く	104,174	150,791	56,309	104,774	86,985	21,944
旧　法	92,679	147,728	32,308	99,088	86,987	21,956
厚生年金基金代行分除く	91,599	145,530	31,757	99,088	86,987	21,956
新　法	104,964	150,862	57,939	105,359	86,814	・
厚生年金基金代行分除く	100,135	140,895	57,113	105,359	86,814	・
基礎または定額あり	117,416	162,320	64,761	・	・	・
基礎繰上げあり	71,130	132,694	51,571	・	・	・
基礎繰上げなし	121,298	163,381	66,690	・	・	・
基礎及び定額なし	48,148	77,505	11,694	・	・	・
船員保険（旧法）	173,277	239,819	30,171	172,541	130,852	21,338
旧共済組合計	145,184	180,369	74,343	121,087	100,905	20,150
旧　法	172,662	197,707	39,685	132,228	99,710	20,150
新　法	128,379	164,635	77,270	112,416	101,479	・
国民年金　計	54,844	54,758	18,524	73,485	80,142	・
旧法拠出制	33,233	40,346	18,524	73,897	38,404	・
新法基礎年金	56,793	55,581	・	73,467	88,619	・
（再掲）基礎のみ	56,011	51,966	・	73,764	85,436	・
福祉年金	33,575	33,575	・	・	・	・
合　計	90,564	97,297	50,755	79,987	87,247	21,899

注．平均年金月額には、基礎年金額を含む。

イ．平成 24 年 12 月新規裁定　（単位：円）

	総　数	老齢給付		障害年金	遺族給付	
		老齢年金	通算老齢年金		遺族年金	通算遺族年金
厚生年金保険　計	52,664	75,215	21,165	100,861	87,130	27,692
基金代行分除く	49,545	66,704	20,095	100,861	87,130	27,692
旧共済組合を除く	52,657	75,199	21,122	100,861	87,129	27,692
旧　法	21,999	119,065	15,071	125,213	－	31,033
厚生年金基金代行分除く	21,822	118,721	14,903	125,213	－	31,033
新　法	52,769	75,165	21,166	100,843	87,129	・
厚生年金基金代行分除く	49,637	66,645	20,087	100,843	87,129	・
基礎または定額あり	64,236	127,115	44,767	・	・	・
基礎繰上げあり	67,594	102,954	49,250	・	・	・
基礎繰上げなし	63,465	136,030	43,908	・	・	・
基礎及び定額なし	36,035	66,841	11,397	・	・	・
船員保険（旧法）	34,279	112,020	16,228	－	－	17,667
旧共済組合計	63,346	133,763	53,555	－	103,317	－
旧　法	142,721	170,439	59,567	－	－	－
新　法	59,521	118,044	53,475	－	103,317	・
国民年金　計	55,509	51,036	8,546	72,294	85,539	・
旧法拠出制	21,931	33,575	8,546	65,542	38,505	・
新法基礎年金	55,610	51,038	・	72,297	87,833	・
（再掲）基礎のみ	59,500	55,180	・	71,873	82,344	・
福祉年金	－	－	・	・	・	・
合　計	53,778	64,710	14,431	81,045	87,320	27,692

第６表　制度別年金受給権者数

ア．平成 24 年 12 月末現在　　（単位：人）

	総　数	老齢給付		障害年金	遺族給付	
		老齢年金	通算老齢年金		遺族年金	通算遺族年金
厚生年金保険　計	33,809,900	15,154,470	12,730,357	561,707	5,306,766	56,600
旧三共済組合を除く	33,207,525	14,795,431	12,630,377	554,802	5,171,473	55,442
旧　法	2,318,918	906,089	739,503	89,052	529,866	54,408
新　法	30,843,769	13,868,446	11,887,140	463,784	4,624,399	・
（再掲）基礎あり	19,748,950	10,312,027	9,001,707	266,061	169,155	・
基礎または定額あり	21,963,894	11,623,323	10,340,571	・	・	・
基礎繰上げあり	1,652,534	389,641	1,262,893	・	・	・
基礎繰上げなし	20,311,360	11,233,682	9,077,678	・	・	・
基礎及び定額なし	3,791,692	2,245,123	1,546,569	・	・	・
船員保険（旧法）	44,838	20,896	3,734	1,966	17,208	1,034
旧共済組合計	602,375	359,039	99,980	6,905	135,293	1,158
旧　法	224,124	169,485	7,274	2,576	43,631	1,158
新　法	378,251	189,554	92,706	4,329	91,662	・
（再掲）基礎あり	272,664	183,654	86,039	2,755	216	・
国民年金　計	30,501,770	27,416,177	921,766	1,895,869	267,958	・
旧法拠出制	2,529,799	1,496,554	921,766	78,878	32,601	・
新法基礎年金	27,971,971	25,919,623	・	1,816,991	235,357	・
（再掲）基礎のみ	8,223,021	6,605,889	・	1,550,930	66,202	・
福祉年金	3,905	3,905	・	・	・	・
合　計	44,293,961	32,078,871	4,564,377	2,188,760	5,405,353	56,600

注1．12月末現在の障害年金の等級内訳は、以下のとおりである。

厚生年金保険（旧法船員保険を除く）　1級　73,359人　2級　229,557人　3級　256,825人

国民年金　1級　757,112人　2級　1,138,757人

2．人数の合計は、厚生年金保険と同一の年金種別の基礎年金を併給している者の重複分を控除した数である。

イ．平成 24 年 12 月新規裁定　　（単位：人）

	総　数	老齢給付		障害年金	遺族給付	
		老齢年金	通算老齢年金		遺族年金	通算遺族年金
厚生年金保険　計	142,346	54,400	59,860	2,822	25,260	4
旧三共済組合を除く	142,251	54,389	59,779	2,822	25,257	4
旧　法	429	26	398	2	－	3
新　法	141,806	54,360	59,369	2,820	25,257	・
（再掲）基礎あり	18,184	3,132	11,796	1,415	1,841	・
基礎または定額あり	23,311	6,078	17,233	・	・	・
基礎繰上げあり	4,135	1,475	2,660	・	・	・
基礎繰上げなし	19,176	4,603	14,573	・	・	・
基礎及び定額なし	90,418	48,282	42,136	・	・	・
船員保険（旧法）	16	3	12	－	－	1
旧共済組合計	95	11	81	－	3	－
旧　法	4	3	1	－	－	－
新　法	91	8	80	－	3	・
（再掲）基礎あり	75	2	73	－	－	・
国民年金　計	42,797	32,925	71	7,287	2,514	・
旧法拠出制	233	4	71	4	154	・
新法基礎年金	42,564	32,921	・	7,283	2,360	・
（再掲）基礎のみ	24,380	17,993	・	5,868	519	・
福祉年金	－	－	・	・	・	・
合　計	166,884	84,191	48,062	8,694	25,933	4

第７表　制度別受給権者年金総額

平成 24 年 12 月末現在　　（単位：百万円）

	総　　数	老齢給付		障害年金	遺族給付	
		老齢年金	通算老齢年金		遺族年金	通算遺族年金
厚生年金保険　計	27,914,603	19,607,349	2,576,502	450,149	5,265,807	14,796
厚生年金基金代行分除く	26,034,732	17,850,747	2,453,233	450,149	5,265,807	14,796
旧共済組合を除く	27,085,105	18,970,576	2,550,686	443,226	5,106,100	14,517
旧　　法	2,559,753	1,606,263	286,204	104,261	548,769	14,254
厚生年金基金代行分除く	2,530,968	1,582,356	281,327	104,261	548,769	14,254
新　　法	24,432,875	17,304,196	2,263,130	335,081	4,530,469	・
（別掲）基礎年金	13,504,304	7,264,237	5,887,679	219,619	132,769	・
厚生年金基金代行分除く	22,581,789	15,571,501	2,144,738	335,081	4,530,469	・
船員保険（旧法）	92,478	60,117	1,352	3,884	26,862	263
旧共済組合計	829,497	636,773	25,817	6,923	159,707	278
旧　　法	461,288	401,926	3,464	3,895	51,725	278
新　　法	368,209	234,846	22,353	3,028	107,982	・
（別掲）基礎年金	203,166	137,733	62,957	2,257	220	・
国民年金　計	20,058,911	17,991,280	204,840	1,664,651	198,141	・
旧法拠出制	1,012,182	722,938	204,840	69,620	14,784	・
新法基礎年金	19,046,729	17,268,342	・	1,595,030	183,357	・
（再掲）基礎のみ	5,533,909	4,115,560	・	1,367,761	50,587	・
福祉年金	1,573	1,573	・	・	・	・
合　　計	47,975,087	37,600,202	2,781,342	2,114,799	5,463,948	14,796

第８表　制度別受給権者平均年金月額

ア．平成 24 年 12 月末現在　（単位：円）

	総　数	老齢給付		障害年金	遺族給付	
		老齢年金	通算老齢年金		遺族年金	通算遺族年金
厚生年金保険　計	102,588	148,522	55,819	99,700	84,778	21,784
厚生年金基金代行分除く	97,955	138,863	55,012	99,700	84,778	21,784
旧共済組合を除く	101,858	147,764	55,675	99,562	84,419	21,821
旧　法	91,988	147,729	32,252	97,566	86,306	21,833
厚生年金基金代行分除く	90,954	145,530	31,702	97,566	86,306	21,833
新　法	102,498	147,628	57,140	99,669	84,033	・
厚生年金基金代行分除く	97,497	137,216	56,310	99,669	84,033	・
基礎または定額あり	114,910	160,297	63,894	・	・	・
基礎繰上げあり	70,469	132,593	51,302	・	・	・
基礎繰上げなし	118,526	161,258	65,645	・	・	・
基礎及び定額なし	53,466	82,040	11,986	・	・	・
船員保険（旧法）	171,874	239,748	30,163	164,615	130,085	21,191
旧共済組合計	142,860	179,764	73,992	110,788	98,506	20,036
旧　法	171,515	197,621	39,684	125,998	98,792	20,036
新　法	125,881	163,796	76,684	101,738	98,370	・
国民年金　計	54,803	54,686	18,519	73,170	61,621	・
旧法拠出制	33,342	40,256	18,519	73,553	37,791	・
新法基礎年金	56,743	55,519	・	73,153	64,921	・
（再掲）基礎のみ	56,081	51,918	・	73,491	63,678	・
福祉年金	33,575	33,575	・	・	・	・
合　計	90,259	97,676	50,780	80,517	84,237	21,784

注．平均年金月額には、基礎年金額を含む。

イ．平成 24 年 12 月新規裁定　（単位：円）

	総　数	老齢給付		障害年金	遺族給付	
		老齢年金	通算老齢年金		遺族年金	通算遺族年金
厚生年金保険　計	58,119	84,069	21,053	100,445	85,349	27,692
厚生年金基金代行分除く	52,957	71,811	19,916	100,445	85,349	27,692
旧共済組合を除く	58,116	84,059	21,009	100,445	85,352	27,692
旧　法	21,999	119,065	15,071	125,213	－	31,033
厚生年金基金代行分除く	21,822	118,721	14,903	125,213	－	31,033
新　法	58,228	84,041	21,049	100,428	85,352	・
厚生年金基金代行分除く	53,046	71,774	19,905	100,428	85,352	・
基礎または定額あり	66,354	130,785	43,630	・	・	・
基礎繰上げあり	69,219	105,060	49,345	・	・	・
基礎繰上げなし	65,737	139,029	42,586	・	・	・
基礎及び定額なし	47,240	78,156	11,814	・	・	・
船員保険（旧法）	34,279	112,020	16,228	－	－	17,667
旧共済組合計	63,087	132,617	53,709	－	61,328	－
旧　法	142,721	170,439	59,567	－	－	－
新　法	59,586	118,434	53,636	－	61,328	・
国民年金　計	55,205	51,047	8,546	72,272	61,506	・
旧法拠出制	29,469	33,575	8,546	65,542	38,072	・
新法基礎年金	55,346	51,049	・	72,276	63,035	・
（再掲）基礎のみ	59,329	55,186	・	71,867	61,199	・
福祉年金	－	－	・	・	・	・
合　計	58,262	72,638	14,737	81,148	84,585	27,692

第１表　都道府県別適用状況、標準報酬月額の平均、賞与支払状況

都道府県別	事業所数	（再掲）厚生年金基金加入	（再掲）育児休業あり	船舶所有者数	被保険者数 合計	（再掲）高齢任意	（再掲）育児休業	船員を除く合計	（再掲）厚生年金基金加入	（再掲）高齢任意	一般男子	女子	坑内員	船員
平成 24 年 7月	1,748,564	107,666	59,047	4,606	35,064,700	839	161,343	35,011,271	4,321,308	839	22,450,346	12,560,314	611	53,429
8月	1,749,212	107,404	60,708	4,668	35,042,778	802	168,230	34,988,339	4,309,648	802	22,433,351	12,554,380	608	54,439
9月	1,749,910	107,062	61,644	4,765	35,018,114	785	172,888	34,962,989	4,295,045	785	22,410,444	12,551,941	604	55,125
10月	1,751,197	105,852	62,901	4,719	34,989,546	771	178,430	34,934,601	4,250,388	771	22,385,769	12,548,226	606	54,945
11月	1,751,577	105,484	64,604	4,690	34,990,036	746	185,993	34,936,023	4,238,548	746	22,379,209	12,556,215	599	54,013
12月	1,751,060	105,176	65,968	4,615	34,958,992	722	193,539	34,906,511	4,228,810	722	22,355,914	12,550,000	597	52,481
北海道	79,464	3,260	1,419	288	1,138,306	15	3,170	1,135,659	106,527	15	713,076	422,344	239	2,647
青森	14,923	579	509	135	265,059		961	263,972	18,419		150,208	113,764		1,087
岩手	16,258	1,219	584	31	276,396	2	1,054	276,074	34,646	2	163,534	112,540		322
宮城	29,588	1,640	977	113	487,832	9	2,087	486,678	54,732	9	310,137	176,540	1	1,154
秋田	14,042	1,069	451	37	221,432	3	914	221,255	34,437	3	128,096	93,155	4	177
山形	16,344	869	577	41	269,906	3	1,109	269,777	23,524	3	158,668	111,085	24	129
福島	28,304	1,298	854	57	430,884	3	2,041	430,429	45,078	3	252,725	177,703	1	455
茨城	25,653	1,536	1,122	38	499,749	6	2,585	499,024	62,936	6	317,992	181,030	2	725
栃木	21,896	1,424	866		387,094	5	1,934	387,094	43,871	5	241,614	145,466	14	
群馬	25,306	1,430	924		438,467	5	2,082	438,467	63,719	5	282,631	155,835	1	
埼玉	58,456	3,297	1,948		1,018,670	40	4,668	1,018,670	147,610	40	657,725	360,924	21	
千葉	45,419	3,132	1,563	94	788,967	30	4,116	787,870	97,737	30	480,400	307,467	3	1,097
東京	289,217	23,446	14,714	179	9,829,971	251	66,955	9,824,322	1,282,605	251	6,425,920	3,398,268	134	5,649
神奈川	78,365	4,253	2,837	107	1,538,008	56	7,435	1,535,599	196,592	56	1,055,048	480,543	8	2,409
新潟	35,327	2,112	1,446	39	657,419	1	3,801	656,963	55,037	1	422,635	234,327	1	456
富山	16,889	1,284	842	26	317,006	1	1,924	316,878	38,818	1	201,482	115,396		128
石川	18,255	1,227	853	113	290,481	4	1,676	290,070	47,602	4	177,653	112,416	1	411
福井	14,512	910	674	98	208,963	4	1,403	208,543	22,457	4	121,061	87,482		420
山梨	12,612	893	445		165,610	4	810	165,610	22,270	4	102,128	63,482		
長野	31,677	2,493	1,119		501,026	7	2,649	501,026	81,492	7	312,774	188,248	4	
岐阜	27,260	1,246	931		452,999	8	2,102	452,999	39,964	8	292,818	160,129	52	
静岡	51,663	2,807	1,906	107	913,629	10	4,553	912,116	128,643	10	589,844	322,272		1,513
愛知	99,317	5,408	3,530	82	2,165,464	21	11,167	2,164,593	222,996	21	1,521,067	643,526		871
三重	22,715	1,218	792	77	345,650	5	1,870	344,758	33,105	5	210,881	133,877		892
滋賀	16,298	827	659		255,734	7	1,672	255,734	29,084	7	158,860	96,874		
京都	40,174	1,858	1,309	19	623,692	19	3,575	623,617	78,063	19	391,119	232,498		75
大阪	147,293	9,261	4,875	121	3,104,464	68	15,560	3,101,746	417,027	68	2,079,278	1,022,456	12	2,718
兵庫	66,473	3,544	2,188	286	1,080,345	20	5,737	1,077,336	135,683	20	683,461	393,871	4	3,009
奈良	13,918	792	388	1	172,482	5	948	172,480	18,754	5	102,768	69,709	3	2
和歌山	13,636	481	365	51	174,074	5	741	173,626	18,935	5	106,176	67,450		448
鳥取	8,719	614	433	53	126,930		922	126,265	19,290		71,211	55,053	1	665
島根	11,525	960	522	95	166,990		1,099	165,972	23,890		96,636	69,331	5	1,018
岡山	31,065	1,580	1,109	125	455,130	7	2,683	453,915	56,951	7	266,643	187,243	29	1,215
広島	44,089	2,576	1,505	321	743,466	14	3,706	740,480	97,141	14	477,615	262,863	2	2,986
山口	19,095	1,147	611	195	307,584		1,569	305,369	42,268		182,898	122,471		2,215
徳島	13,522	1,486	448	139	167,274	2	946	165,875	31,653	2	95,885	69,990		1,399
香川	16,358	1,110	565	100	258,047	5	1,274	257,086	29,601	5	161,438	95,648		961
愛媛	21,796	1,280	636	290	332,317	9	1,424	328,200	33,465	9	204,032	124,164	4	4,117
高知	11,221	812	490	117	159,447	5	990	158,866	16,206	5	87,569	71,297		581
福岡	74,462	2,473	2,691	151	1,253,349	25	6,263	1,251,280	81,468	25	775,862	475,392	26	2,069
佐賀	11,064	426	528	47	178,064	1	1,066	177,738	14,124	1	100,454	77,284		326
長崎	19,773	669	688	250	276,080	6	1,402	273,216	22,649	6	156,229	116,987		2,864
熊本	23,301	1,246	1,005	164	364,895	10	2,115	363,644	39,259	10	203,010	160,634		1,251
大分	17,506	1,012	593	96	254,096	7	1,233	253,129	28,458	7	151,373	101,756		967
宮崎	15,242	956	619	115	249,097	2	1,305	248,199	26,783	2	141,514	106,685		898
鹿児島	24,184	1,286	803	117	355,259	5	1,725	353,806	38,155	5	205,127	148,679		1,453
沖縄	16,884	730	1,055	100	291,188	7	2,518	290,486	25,086	7	166,639	123,846	1	702

都道府県別	標準報酬月額の平均 全被保険者 平均	船員を除く平均	一般男子	女子	坑内員	船員	（再掲）高齢任意	厚生年金基金非加入者 平均	船員を除く平均	一般男子	女子	坑内員	厚生年金基金加入者 平均	一般男子	女子
	円	円	円	円	円	円	円	円	円	円	円	円	円	円	円
平成 24 年 7月	302,688	302,578	343,590	229,272	345,028	374,215	209,571	300,587	300,458	342,572	227,561	347,207	317,635	350,195	243,811
8月	303,407	303,294	344,548	229,574	346,349	375,978	208,456	301,286	301,154	343,510	227,857	348,489	318,528	351,296	244,209
9月	307,291	307,175	348,680	233,068	349,834	381,329	210,250	305,229	305,092	347,693	231,424	351,886	322,045	355,117	247,114
10月	307,015	306,899	348,369	232,916	346,175	380,724	205,717	304,945	304,810	347,361	231,260	348,573	321,983	355,013	247,216
11月	306,662	306,547	348,004	232,656	346,648	381,160	205,874	304,585	304,450	346,981	230,993	349,094	321,733	354,773	247,052
12月	306,494	306,381	347,826	232,552	346,968	381,118	206,596	304,412	304,281	346,796	230,887	349,505	321,620	354,649	246,987
北海道	263,236	262,886	294,415	209,607	343,515	413,566	195,600	261,005	260,612	292,997	206,514	343,515	284,849	307,504	241,977
青森	232,084	231,649	265,363	187,135		337,638		229,641	229,163	263,101	185,821		264,797	290,300	211,046
岩手	236,744	236,511	267,198	191,918		437,037	240,000	232,359	232,086	263,708	190,934		267,342	284,836	205,443
宮城	272,037	271,698	307,556	208,705	190,000	415,099	189,556	269,644	269,255	306,708	206,696	190,000	290,974	313,289	230,682
秋田	234,731	234,690	265,333	192,542	494,500	286,124	493,333	230,143	230,090	261,889	188,641	620,000	259,647	281,585	218,835
山形	245,152	245,147	280,134	195,144	378,750	255,116	118,667	242,664	242,658	278,068	192,026	378,750	271,206	301,811	227,688
福島	254,642	254,594	291,118	202,650	340,000	300,273	128,667	252,148	252,091	289,381	199,512	340,000	275,990	305,478	230,826
茨城	290,807	290,743	329,357	222,917	150,000	334,532	156,667	287,348	287,270	325,571	221,120	150,000	314,811	354,365	236,520
栃木	282,760	282,760	321,278	218,774	372,143		157,600	280,276	280,276	319,595	216,273	372,143	302,196	333,610	240,777
群馬	282,173	282,173	317,881	217,413	160,000		324,800	280,040	280,040	315,716	215,650	160,000	294,718	330,465	228,006
埼玉	302,047	302,047	340,882	231,278	300,000		199,850	298,763	298,763	338,115	229,051	301,000	321,429	356,135	246,287
千葉	296,289	296,382	335,988	234,501	266,667	229,107	182,867	293,203	293,305	333,315	233,084	266,667	318,113	352,845	246,705
東京	351,517	351,444	397,429	264,489	368,433	477,765	225,251	351,090	351,006	398,892	263,975	377,059	354,361	388,629	268,740
神奈川	334,533	334,362	371,141	253,610	401,250	443,676	215,750	333,612	333,413	370,751	253,053	401,250	340,819	373,671	257,855
新潟	275,412	275,328	312,044	209,107	98,000	396,592	98,000	274,378	274,285	312,087	207,165		286,731	311,600	233,230
富山	285,447	285,443	325,874	214,850		294,078	200,000	284,759	284,755	326,896	212,963		290,375	319,059	230,315
石川	272,488	272,460	310,596	212,191	560,000	291,839	278,500	267,706	267,665	306,106	209,534	560,000	296,885	331,264	228,325
福井	265,782	265,822	308,351	206,969		245,967	384,500	260,431	260,464	303,769	204,985		310,222	337,288	234,371
山梨	281,161	281,161	321,382	216,454			252,000	274,487	274,487	314,739	215,834		324,117	354,361	223,477
長野	280,866	280,866	320,588	214,871	177,500		122,857	276,684	276,684	318,041	211,315	177,500	302,399	332,314	237,382
岐阜	283,695	283,695	322,753	212,246	364,000		210,250	281,161	281,161	320,591	210,983	364,000	309,878	342,849	228,520
静岡	297,531	297,374	338,555	222,003		391,672	201,400	293,767	293,578	336,051	220,763		320,496	351,597	232,641
愛知	324,576	324,550	363,353	232,833		390,413	181,333	323,554	323,524	363,621	232,354		333,476	361,256	238,471
三重	286,604	286,281	328,622	219,588		411,444	226,400	283,403	283,037	326,823	218,503		316,823	341,869	236,887
滋賀	288,194	288,194	330,641	218,587			185,429	284,711	284,711	328,140	212,493		315,338	351,075	262,692
京都	298,140	298,147	336,438	233,731		239,307	155,474	295,365	295,373	334,010	229,839		317,533	353,829	259,856
大阪	324,952	324,877	364,030	245,255	427,500	410,487	195,853	324,735	324,648	364,225	245,853	410,000	326,353	362,838	240,951
兵庫	298,793	298,480	337,232	231,238	302,500	410,591	151,500	295,979	295,612	334,510	228,642	266,667	318,386	355,696	249,994
奈良	278,658	278,657	311,233	230,620	523,333	410,000	124,800	275,477	275,475	307,877	228,219	523,333	304,733	337,658	251,562
和歌山	267,083	266,935	301,764	212,109		324,522	216,800	263,040	262,861	298,310	204,228		300,213	335,845	262,230
鳥取	241,083	239,711	270,576	199,782	530,000	501,549		236,406	234,758	266,109	195,047	530,000	267,183	293,929	228,238
島根	245,409	244,919	277,731	199,181	303,600	325,358		240,744	240,137	274,902	193,611	303,600	273,356	292,740	238,685
岡山	267,315	267,037	303,865	214,586	308,552	371,093	276,000	263,700	263,372	300,736	211,999	316,071	292,588	323,375	236,111
広島	285,408	285,090	322,713	216,732	210,000	364,062	205,714	283,548	283,174	322,115	215,112	200,000	297,781	326,291	229,927
山口	270,219	269,372	308,628	210,747		386,921		267,042	266,033	306,213	206,462		290,158	323,349	238,283
徳島	255,241	254,843	286,848	210,998		302,373	118,000	249,219	248,665	281,625	205,237		281,043	307,201	238,630
香川	275,398	275,170	312,839	211,591		336,441	180,800	272,776	272,507	311,689	207,986		295,634	321,017	243,539
愛媛	265,822	264,241	300,992	203,850	210,000	391,925	195,556	263,827	262,037	300,546	201,464	220,000	283,646	304,369	232,272
高知	247,677	247,612	279,992	207,841		265,587	340,400	243,652	243,562	276,620	206,673		283,258	300,571	228,165
福岡	276,842	276,662	314,434	215,016	273,077	385,620	191,920	276,112	275,918	314,336	214,449	273,077	287,334	315,694	225,020
佐賀	243,723	243,549	280,757	195,185		338,767	126,000	242,026	241,834	279,371	194,798		263,414	294,091	201,212
長崎	245,667	244,641	278,777	199,054		343,510	130,667	242,809	241,658	275,974	195,927		277,642	309,464	234,152
熊本	245,152	244,864	279,746	200,781		328,873	164,600	242,191	241,857	277,989	197,538		269,712	292,658	232,389
大分	248,720	248,375	280,678	200,320		339,003	176,571	245,274	244,870	276,979	197,482		276,043	309,080	223,703
宮崎	246,948	246,957	286,759	194,162		244,241	213,000	245,473	245,478	285,882	192,693		259,191	293,585	207,364
鹿児島	243,427	242,944	276,195	197,069		361,101	146,000	240,673	240,119	274,076	194,898		266,317	291,561	219,163
沖縄	230,355	230,113	258,659	191,700	530,000	330,758	206,571	227,140	226,866	255,679	188,724	530,000	264,460	287,816	226,987

注　１．事業所数のうち任意包括適用事業所数 86,016 、任意単独適用事業所数は 294 である。
２．被保険者数のうち任意包括適用被保険者数は 277,042 人、任意単独適用被保険者数は 533 人である。
３．厚生年金基金加入者数の内訳は、一般男子 2,931,450 人、女子 1,297,337 人、坑内員 23 人である。
４．標準報酬月額の平均については、厚生年金基金非加入者の平均は、厚生年金基金非加入の一般男子、女子、坑内員、船員及び任意継続の平均であり、厚生年金基金加入者の平均は、厚生年金基金加入の一般男子、女子及び坑内員の平均である。

第１表(続)　都道府県別適用状況、標準報酬月額の平均、賞与支払状況

都道府県別	賞与支払状況													
	事業所数	船舶所有者数	被保険者数						標準賞与額の平均					
			合計	船員を除く合計	一般男子	女子	坑内員	船員	平均	船員を除く平均	一般男子	女子	坑内員	船員
									円	円	円	円	円	円
平成 24 年 7月	345,473	1,020	11,857,745	11,839,275	7,845,055	3,994,083	137	18,470	408,603	408,477	475,430	276,966	469,431	489,497
8月	203,978	425	2,756,210	2,752,464	1,838,683	913,525	256	3,746	222,820	222,665	244,973	177,744	296,070	337,249
9月	48,661	22	762,873	762,625	490,159	272,463	3	248	216,989	216,928	246,512	163,708	46,667	407,105
10月	32,731	25	625,608	625,343	432,667	192,677	−1	265	206,344	206,353	228,778	156,024	5,407,000	186,491
11月	23,858	31	470,446	470,020	324,332	145,691	−3	426	309,425	309,087	348,744	220,799	−38,333	681,394
12月	546,106	1,675	20,387,210	20,361,923	13,560,235	6,801,254	434	25,287	480,839	480,833	553,688	335,586	327,161	485,629
北海道	26,364	48	609,431	608,477	380,395	227,850	232	954	381,018	380,960	423,459	310,230	162,478	418,022
青森	5,752	14	142,484	142,358	76,698	65,660		126	311,671	311,510	366,082	247,764		493,238
岩手	5,766	5	147,578	147,545	85,107	62,438		33	305,991	305,983	345,033	252,756		341,273
宮城	7,554	24	242,452	242,120	156,744	85,375	1	332	407,147	406,999	465,794	299,058	150,000	514,946
秋田	5,440	6	123,762	123,700	69,972	53,728		62	302,001	301,887	326,340	270,042		527,790
山形	5,834	5	152,984	152,947	88,990	63,957		37	307,900	307,848	342,566	259,541		524,919
福島	8,344	6	223,294	223,184	128,209	94,975		110	350,467	350,482	411,072	268,690		319,418
茨城	7,972	3	277,647	277,557	183,453	94,104		90	444,778	444,678	512,876	311,730		751,911
栃木	6,732		197,576	197,576	128,445	69,117	14		424,225	424,225	482,591	315,707	676,286	
群馬	7,559		229,599	229,599	148,579	81,020			391,498	391,498	435,670	310,492		
埼玉	16,717		556,363	556,363	361,395	194,950	18		421,563	421,563	488,164	298,103	392,056	
千葉	13,482	23	434,283	434,075	267,870	166,209	−4	208	408,454	408,414	474,875	301,294	34,750	492,356
東京	80,299	141	5,936,637	5,932,482	4,197,007	1,735,393	82	4,155	594,152	594,120	672,125	405,463	646,878	639,905
神奈川	23,609	54	953,422	952,063	674,760	277,301	2	1,359	511,206	511,022	574,393	356,821	394,500	640,286
新潟	12,953	20	399,569	399,237	266,812	132,425		332	438,330	438,320	509,387	295,132		450,864
富山	6,925	2	211,628	211,626	136,366	75,260		2	401,981	401,982	455,588	304,849		350,000
石川	6,797	3	167,706	167,695	100,923	66,772		11	376,277	376,260	426,990	299,585		635,636
福井	4,855	14	118,222	118,142	66,927	51,215		80	365,214	365,173	414,397	300,846		426,138
山梨	4,085		91,555	91,555	53,733	37,822			352,256	352,256	404,321	278,288		
長野	9,405		289,492	289,492	181,221	108,271			386,368	386,368	444,821	288,531		
岐阜	8,680		240,531	240,531	153,061	87,440	30		390,552	390,552	446,115	293,237	546,733	
静岡	19,729	32	575,027	574,636	380,046	194,590		391	448,615	448,593	517,252	314,498		481,171
愛知	31,904	35	1,386,032	1,385,331	1,027,099	358,232		701	550,481	550,499	620,363	350,191		514,719
三重	7,633	30	198,265	197,956	124,214	73,742		309	424,459	424,490	482,664	326,500		404,657
滋賀	5,373		153,698	153,698	97,924	55,774			439,437	439,437	513,070	310,158		
京都	11,386	4	353,081	353,070	224,433	128,637		11	464,864	464,868	536,859	339,264		351,364
大阪	40,841	84	1,821,119	1,819,221	1,287,557	531,661	3	1,898	526,169	526,166	596,071	356,874	291,667	529,138
兵庫	19,640	79	612,343	610,966	394,266	216,700		1,377	441,456	441,392	508,080	320,061		469,651
奈良	3,772	1	91,833	91,832	52,203	39,628	1	1	373,964	373,965	417,879	316,118	333,000	213,000
和歌山	4,793	25	96,317	96,116	58,143	37,973		201	356,683	356,809	397,208	294,953		296,279
鳥取	3,159	6	71,362	71,323	39,082	32,241		39	303,761	303,730	333,262	267,932		361,000
島根	4,391	15	98,039	97,838	55,429	42,407	2	201	339,480	339,255	376,328	290,809	100,000	449,333
岡山	9,046	57	255,039	254,463	149,041	105,394	28	576	373,449	373,425	418,323	309,935	372,250	383,811
広島	13,818	148	440,043	438,417	294,703	143,713	1	1,626	404,782	404,684	454,031	303,493	180,000	431,144
山口	8,074	121	184,947	183,561	111,385	72,176		1,386	395,383	395,195	443,674	320,379		420,273
徳島	4,020	21	89,468	89,174	49,921	39,253		294	409,035	409,105	481,917	316,505		387,891
香川	4,744	56	149,330	148,796	96,087	52,709		534	401,737	401,729	461,565	292,650		404,043
愛媛	6,582	178	192,185	189,547	118,733	70,814		2,638	392,752	392,667	449,708	297,028		398,802
高知	4,473	18	91,080	91,009	47,052	43,957		71	315,437	315,391	347,276	281,260		374,380
福岡	24,979	84	737,146	735,615	465,459	270,132	24	1,531	413,003	412,781	476,209	303,505	229,625	519,624
佐賀	3,899	19	97,725	97,613	54,430	43,183		112	330,470	330,465	381,643	265,959		334,134
長崎	6,691	105	152,879	151,558	83,910	67,648		1,321	325,092	324,710	360,476	280,346		368,931
熊本	7,828	51	189,495	189,166	103,469	85,697		329	339,420	339,540	378,341	292,693		270,021
大分	5,782	42	131,678	131,176	76,221	54,955		502	347,717	347,154	383,434	296,834		495,032
宮崎	5,370	10	139,455	139,306	78,049	61,257		149	396,492	396,699	481,735	288,352		202,980
鹿児島	8,038	44	193,921	193,193	107,680	85,513		728	320,340	319,851	364,051	264,194		450,141
沖縄	5,017	42	139,488	139,018	77,032	61,986		470	295,403	294,694	332,102	248,205		505,223

第２表　標準報酬月額別被保険者数

標準報酬月額	合計	割合(%)	船員を除く合計	割合(%)	一般男子	女子	坑内員	船員
	標準報酬月額別被保険者数							
万円								
総　計	34,958,992	100.00	34,906,511	100.00	22,355,914	12,550,000	597	52,481
9.8	448,755	1.28	447,921	1.28	228,938	218,981	2	834
10.4	88,692	0.25	88,586	0.25	22,359	66,227		106
11.0	170,325	0.49	170,200	0.49	40,511	129,689		125
11.8	325,561	0.93	325,133	0.93	84,060	241,070	3	428
12.6	407,728	1.17	407,290	1.17	93,355	313,935		438
小　計	1,441,061	4.12	1,439,130	4.12	469,223	969,902	5	1,931
13.4	550,677	1.58	550,384	1.58	135,380	415,004		293
14.2	640,859	1.83	640,645	1.84	161,764	478,881		214
15.0	945,292	2.70	944,609	2.71	305,315	639,289	5	683
16.0	998,854	2.86	998,584	2.86	308,712	689,867	5	270
17.0	1,048,026	3.00	1,047,631	3.00	358,012	689,617	2	395
小　計	4,183,708	11.97	4,181,853	11.98	1,269,183	2,912,658	12	1,855
18.0	1,146,424	3.28	1,145,594	3.28	442,587	703,000	7	830
19.0	1,114,664	3.19	1,114,128	3.19	445,738	668,378	12	536
20.0	1,975,215	5.65	1,973,643	5.65	929,852	1,043,777	14	1,572
22.0	2,404,307	6.88	2,402,853	6.88	1,221,097	1,181,736	20	1,454
24.0	2,335,643	6.68	2,333,819	6.69	1,333,354	1,000,446	19	1,824
小　計	8,976,253	25.68	8,970,037	25.70	4,372,628	4,597,337	72	6,216
26.0	2,335,341	6.68	2,333,023	6.68	1,487,273	845,713	37	2,318
28.0	2,044,517	5.85	2,042,292	5.85	1,399,416	642,831	45	2,225
30.0	1,987,241	5.68	1,983,832	5.68	1,439,191	544,584	57	3,409
32.0	1,645,463	4.71	1,643,214	4.71	1,251,927	391,245	42	2,249
34.0	1,444,342	4.13	1,441,810	4.13	1,138,748	302,942	120	2,532
小　計	9,456,904	27.05	9,444,171	27.06	6,716,555	2,727,315	301	12,733
36.0	1,359,285	3.89	1,356,355	3.89	1,101,583	254,746	26	2,930
38.0	1,394,122	3.99	1,390,776	3.98	1,162,049	228,707	20	3,346
41.0	1,491,556	4.27	1,487,469	4.26	1,268,446	218,995	28	4,087
44.0	1,160,219	3.32	1,156,855	3.31	1,015,785	141,035	35	3,364
47.0	918,633	2.63	915,842	2.62	821,199	94,616	27	2,791
小　計	6,323,815	18.09	6,307,297	18.07	5,369,062	938,099	136	16,518
50.0	844,592	2.42	841,942	2.41	749,427	92,492	23	2,650
53.0	603,610	1.73	601,540	1.72	553,271	48,253	16	2,070
56.0	495,347	1.42	493,702	1.41	455,550	38,147	5	1,645
59.0	437,581	1.25	436,325	1.25	398,166	38,152	7	1,256
62.0	2,196,121	6.28	2,190,514	6.28	2,002,849	187,645	20	5,607
小　計	4,577,251	13.09	4,564,023	13.07	4,159,263	404,689	71	13,228

第３表　標準賞与額別被保険者数

標準賞与額	標準賞与額別被保険者数 合計	割合(%)	船員を除く合計	割合(%)	一般男子	女子	坑内員	船員
総計	20,387,210	100.00	20,361,923	100.00	13,560,235	6,801,254	434	25,287
万円以上　万円未満								
0.1 ～ 5	1,138,108	5.58	1,137,756	5.59	478,092	659,641	23	352
5 ～ 10	1,169,297	5.74	1,168,677	5.74	571,599	597,076	2	620
10 ～ 15	1,214,076	5.96	1,213,013	5.96	651,714	561,273	26	1,063
15 ～ 20	1,279,895	6.28	1,278,779	6.28	702,171	576,441	167	1,116
20 ～ 25	1,333,673	6.54	1,332,233	6.54	796,311	535,871	51	1,440
小計	6,135,049	30.09	6,130,458	30.11	3,199,887	2,930,302	269	4,591
25 ～ 30	1,267,468	6.22	1,266,013	6.22	774,525	491,475	13	1,455
30 ～ 35	1,352,207	6.63	1,350,395	6.63	834,613	515,764	18	1,812
35 ～ 40	1,296,507	6.36	1,294,493	6.36	797,535	496,934	24	2,014
40 ～ 45	1,288,746	6.32	1,286,439	6.32	814,744	471,682	13	2,307
45 ～ 50	1,145,318	5.62	1,143,211	5.61	751,038	392,158	15	2,107
小計	6,350,246	31.15	6,340,551	31.14	3,972,455	2,368,013	83	9,695
50 ～ 55	1,061,948	5.21	1,059,955	5.21	731,490	328,461	4	1,993
55 ～ 60	889,756	4.36	888,108	4.36	633,359	254,736	13	1,648
60 ～ 65	793,404	3.89	791,911	3.89	586,476	205,426	9	1,493
65 ～ 70	653,524	3.21	652,334	3.20	498,985	153,344	5	1,190
70 ～ 75	576,411	2.83	575,328	2.83	454,255	121,068	5	1,083
小計	3,975,043	19.50	3,967,636	19.49	2,904,565	1,063,035	36	7,407
75 ～ 80	482,420	2.37	481,561	2.37	390,446	91,110	5	859
80 ～ 85	430,221	2.11	429,568	2.11	357,195	72,371	2	653
85 ～ 90	362,197	1.78	361,714	1.78	307,910	53,798	6	483
90 ～ 95	321,722	1.58	321,331	1.58	279,261	42,062	8	391
95 ～ 100	271,526	1.33	271,278	1.33	239,540	31,733	5	248
小計	1,868,086	9.16	1,865,452	9.16	1,574,352	291,074	26	2,634
100 ～ 105	250,862	1.23	250,648	1.23	223,585	27,058	5	214
105 ～ 110	198,860	0.98	198,732	0.98	179,714	19,011	7	128
110 ～ 115	177,006	0.87	176,888	0.87	161,481	15,406	1	118
115 ～ 120	151,455	0.74	151,350	0.74	138,361	12,987	2	105
120 ～ 125	137,591	0.67	137,522	0.68	126,532	10,989	1	69
小計	915,774	4.49	915,140	4.49	829,673	85,451	16	634
125 ～ 130	115,891	0.57	115,830	0.57	107,163	8,667		61
130 ～ 135	105,174	0.52	105,132	0.52	97,756	7,375	1	42
135 ～ 140	89,013	0.44	88,987	0.44	83,019	5,965	3	26
140 ～ 145	84,210	0.41	84,181	0.41	79,070	5,111		29
145 ～ 150	70,739	0.35	70,720	0.35	66,416	4,304		19
小計	465,027	2.28	464,850	2.28	433,424	31,422	4	177
150 ～	677,985	3.33	677,836	3.33	645,879	31,957		149

第４表　都道府県別年金受給権者状況（厚生年金保険計）

（月末現在）

都道府県別	合計			老齢年金			通算老齢年金			障害年金			遺族年金			通算遺族年金	
	件数	年金額	（別掲）基礎年金額	件数	年金額	（別掲）基礎年金額	件数	年金額	（別掲）基礎年金額	件数	年金額	（別掲）基礎年金額	件数	年金額	（別掲）基礎年金額	件数	年金額
		千円	千円		千円	千円		千円	千円		千円	千円		千円	千円		千円
平成 24 年 7月	33,388,105	27,872,588,148	13,295,456,212	14,991,694	19,594,380,559	7,189,677,374	12,527,005	2,588,202,811	5,761,683,171	555,729	447,852,016	218,004,638	5,255,008	5,226,826,333	126,091,030	58,669	15,326,430
8月	33,476,031	27,876,427,216	13,387,357,250	15,025,143	19,593,026,154	7,237,307,151	12,568,923	2,584,515,196	5,803,609,989	557,125	448,375,001	218,912,450	5,266,635	5,235,304,827	127,527,661	58,205	15,206,038
9月	33,548,137	27,878,150,171	13,468,913,580	15,054,951	19,591,825,382	7,280,188,205	12,602,176	2,581,142,800	5,840,456,563	558,076	448,770,925	219,576,412	5,275,123	5,241,306,867	128,692,400	57,811	15,104,198
10月	33,653,073	27,895,648,210	13,566,271,211	15,096,539	19,601,009,073	7,330,745,792	12,651,990	2,579,437,766	5,884,683,790	559,838	449,591,854	220,680,992	5,287,316	5,250,613,243	130,160,636	57,390	14,996,274
11月	33,737,965	27,910,312,205	13,639,159,762	15,128,706	19,608,469,318	7,367,525,652	12,694,059	2,578,410,407	5,918,787,732	560,670	449,796,544	221,237,101	5,297,518	5,258,735,640	131,609,278	57,012	14,900,297
12月	33,809,900	27,914,602,601	13,707,470,281	15,154,470	19,607,348,973	7,401,969,472	12,730,357	2,576,502,179	5,950,635,894	561,707	450,148,846	221,875,971	5,306,766	5,265,806,768	132,988,944	56,600	14,795,835
北海道	1,548,505	1,117,336,140	592,591,969	603,304	733,174,627	275,514,939	659,324	125,176,321	300,624,199	28,323	21,939,454	10,559,987	254,409	236,320,239	5,892,844	3,145	725,499
青森	359,306	207,550,787	141,655,061	126,800	132,142,818	58,847,412	167,285	27,956,489	78,510,069	5,872	4,214,217	2,537,508	58,571	43,068,512	1,760,073	778	168,751
岩手	371,068	241,694,311	149,995,337	153,529	162,269,491	71,624,233	149,379	26,838,959	73,774,017	6,528	4,726,206	2,565,439	61,021	47,721,431	2,031,649	611	138,225
宮城	566,710	439,280,102	227,738,989	250,888	308,896,732	119,199,326	215,394	41,767,696	101,558,227	9,502	7,508,020	3,800,908	89,959	80,873,086	3,180,528	967	234,568
秋田	333,117	208,495,179	135,152,520	134,373	137,830,042	63,338,189	135,563	23,594,820	68,382,673	5,231	3,808,606	2,014,934	57,175	43,101,128	1,416,725	775	160,584
山形	341,161	225,729,385	145,477,204	153,362	157,831,000	74,163,644	129,067	23,215,169	67,404,511	6,134	4,326,064	2,445,316	51,936	40,213,608	1,463,733	662	143,544
福島	541,673	391,304,052	215,300,111	247,710	272,315,263	113,804,428	197,651	37,902,496	94,833,044	9,970	7,417,206	3,830,557	85,485	73,469,519	2,832,081	857	199,568
茨城	699,989	569,831,402	287,360,235	318,603	411,937,468	155,861,612	267,516	51,752,980	123,776,114	10,569	8,502,236	4,617,033	102,471	97,420,131	3,105,476	830	218,589
栃木	496,674	390,285,376	201,914,839	226,537	278,337,365	109,556,766	186,727	37,026,216	87,125,383	7,356	5,875,711	3,051,628	75,340	68,875,873	2,181,062	714	170,211
群馬	544,913	414,023,002	228,433,118	241,226	293,141,461	119,480,345	215,072	43,371,483	102,882,534	8,562	6,635,132	3,754,301	79,078	70,655,411	2,315,938	975	219,515
埼玉	1,756,859	1,553,733,455	733,016,214	802,061	1,124,590,012	405,150,510	676,461	140,180,892	310,957,037	23,678	20,238,101	10,075,220	252,472	268,080,425	6,833,447	2,187	644,025
千葉	1,505,956	1,378,673,586	630,226,264	690,986	1,004,248,821	352,513,895	571,363	116,088,041	262,750,209	21,487	18,507,102	9,021,009	220,227	239,293,528	5,941,151	1,893	536,094
東京	2,879,005	2,640,266,191	1,177,629,025	1,253,683	1,832,037,597	625,060,593	1,113,967	253,800,510	525,468,382	41,130	34,995,954	16,762,705	465,172	517,875,398	10,337,345	5,053	1,556,732
神奈川	2,185,130	2,159,763,914	898,633,499	1,018,514	1,553,258,283	518,289,657	785,907	165,659,315	359,411,596	31,622	27,294,359	12,818,558	346,294	412,696,544	8,113,688	2,793	855,413
新潟	728,978	549,589,319	299,417,450	345,653	387,892,273	164,172,034	254,772	49,972,135	127,600,731	12,540	9,405,667	4,581,592	114,788	102,039,152	3,063,094	1,225	280,091
富山	368,966	307,174,140	154,471,842	186,824	220,525,156	91,874,931	115,423	23,786,729	58,912,488	6,086	4,774,878	2,368,430	59,841	57,898,413	1,315,992	792	188,965
石川	352,295	275,988,048	145,289,605	164,163	193,869,652	78,341,579	128,099	27,952,763	63,347,059	6,076	4,697,879	2,350,379	53,181	49,275,332	1,250,588	776	192,422
福井	251,114	200,653,336	103,255,033	128,137	146,338,663	60,161,756	81,522	18,138,316	40,639,431	4,382	3,364,322	1,484,269	36,657	32,712,877	969,577	416	99,158
山梨	222,126	156,948,708	92,681,319	91,388	108,206,011	44,552,123	94,463	19,575,440	45,556,163	3,359	2,563,912	1,538,341	32,537	26,513,135	1,034,692	379	90,210
長野	685,270	527,489,522	292,946,419	325,172	377,559,142	160,583,279	250,579	54,268,169	125,097,809	11,553	8,754,490	4,687,127	96,895	86,659,581	2,578,204	1,071	248,140
岐阜	602,472	477,328,109	248,913,653	268,806	335,404,974	133,418,169	228,892	47,428,948	109,485,147	9,882	7,930,235	3,655,429	93,825	86,299,116	2,354,908	1,067	264,836
静岡	1,119,292	946,812,154	462,270,610	541,762	680,956,911	266,999,516	390,081	83,449,749	184,502,943	18,469	14,896,097	6,767,788	167,258	167,049,578	4,000,364	1,722	459,819
愛知	1,873,656	1,681,543,373	776,115,308	885,451	1,211,689,644	449,765,278	663,890	137,635,868	306,523,073	31,078	25,886,715	12,175,192	290,480	305,573,683	7,651,766	2,757	757,464
三重	528,984	437,509,116	221,066,040	247,941	313,832,858	124,252,578	190,112	38,644,199	91,514,255	8,745	6,942,144	3,407,136	81,351	77,881,399	1,892,072	835	208,515
滋賀	377,662	323,435,541	156,049,232	177,171	233,969,430	87,901,727	136,641	28,540,800	64,449,610	6,109	5,014,890	2,282,037	57,078	55,747,256	1,415,858	663	163,166
京都	701,968	587,908,539	284,200,526	309,544	411,469,453	152,666,585	271,723	57,333,860	125,210,845	11,564	9,535,270	4,004,175	107,804	109,206,557	2,318,921	1,333	363,401
大阪	2,266,229	1,985,063,482	906,941,237	1,010,656	1,382,040,411	502,070,203	845,209	176,366,205	381,352,331	39,935	33,305,162	15,264,625	366,923	392,277,762	8,254,079	3,506	1,073,942
兵庫	1,543,284	1,399,897,055	617,156,081	695,912	979,649,645	345,678,387	558,782	111,748,312	255,831,231	24,632	20,962,682	9,923,529	261,487	286,869,015	5,722,934	2,471	667,400
奈良	369,383	329,620,854	149,020,381	161,413	236,215,526	81,272,831	143,210	27,713,369	64,102,264	5,430	4,630,838	2,282,914	58,686	60,877,734	1,362,371	644	183,388
和歌山	278,175	212,634,386	108,455,077	113,604	143,536,751	54,903,178	110,860	20,810,713	50,752,396	4,898	4,053,810	1,700,499	48,170	44,074,163	1,099,005	643	158,949
鳥取	185,578	133,451,095	74,319,478	86,889	93,315,376	40,326,407	65,945	13,330,691	32,051,958	3,219	2,350,856	1,245,747	29,125	24,359,815	695,365	400	94,357
島根	243,951	172,967,976	99,981,676	112,656	120,015,644	54,027,263	87,293	17,279,882	43,403,140	4,582	3,388,494	1,716,876	38,830	32,151,057	834,398	590	132,898
岡山	602,413	489,782,866	249,769,889	294,836	352,097,672	144,961,759	203,711	40,916,212	98,652,273	10,646	8,440,421	4,087,610	92,185	88,088,052	2,068,246	1,035	240,508
広島	873,222	743,911,567	349,348,736	412,781	524,380,142	201,176,236	299,718	60,982,435	139,432,418	16,230	13,098,985	5,750,038	142,847	145,025,838	2,990,045	1,646	424,167
山口	495,705	413,463,899	194,660,357	226,598	285,016,187	109,027,894	172,377	32,894,809	80,978,419	8,095	6,525,215	3,050,680	87,580	88,763,485	1,603,364	1,055	264,203
徳島	227,247	160,139,112	89,898,477	104,085	112,575,420	47,627,428	84,972	16,204,743	39,727,464	4,336	3,207,466	1,777,033	33,451	28,062,532	766,551	403	88,952
香川	317,087	250,299,582	129,214,499	150,409	179,123,326	71,527,208	112,714	22,766,457	54,421,299	5,407	4,236,105	2,215,639	47,966	44,038,009	1,050,353	591	135,686
愛媛	441,548	321,213,515	174,566,225	190,009	219,725,780	89,304,734	173,312	32,375,889	80,164,253	8,519	6,461,361	3,434,969	68,913	62,461,703	1,662,269	795	188,783
高知	230,967	157,082,865	92,212,251	98,539	107,468,878	45,879,575	93,848	17,934,081	44,021,280	4,221	3,124,012	1,545,965	33,908	28,444,454	765,432	451	111,439
福岡	1,341,940	1,100,509,221	504,318,236	604,111	753,609,884	279,352,995	481,404	93,167,389	209,284,028	25,546	20,003,521	10,437,787	228,426	233,058,854	5,243,427	2,453	669,573
佐賀	231,120	160,816,269	92,754,167	100,565	108,776,108	47,153,717	87,201	16,455,089	42,629,012	4,473	3,264,936	1,826,095	38,428	32,211,544	1,145,344	453	108,592
長崎	390,630	287,060,256	146,884,803	159,920	189,947,855	72,215,553	154,359	28,173,869	70,029,884	7,202	5,530,934	2,939,514	68,261	63,188,318	1,699,852	888	219,281
熊本	469,415	311,710,018	189,169,486	198,137	211,671,012	91,672,141	191,076	35,435,601	91,360,099	10,138	7,338,500	4,215,189	69,201	57,067,211	1,922,057	863	197,695
大分	340,045	237,513,130	134,123,351	146,023	163,471,379	68,007,983	134,945	24,721,058	62,121,413	6,446	4,777,696	2,734,923	51,972	44,390,680	1,259,032	659	152,319
宮崎	317,779	199,089,117	126,584,558	129,400	133,894,106	58,529,064	136,179	25,070,964	64,339,934	6,601	4,706,477	2,395,561	45,031	35,285,296	1,320,000	568	132,274
鹿児島	470,435	295,936,795	188,458,792	179,949	193,929,677	82,060,775	206,894	38,810,446	100,568,287	9,938	7,258,429	3,821,965	72,632	55,710,123	2,007,765	1,022	228,121
沖縄	200,903	122,211,177	80,748,818	74,557	80,572,127	34,502,686	94,049	18,963,280	42,480,841	5,171	3,534,168	2,263,997	26,962	19,114,521	1,501,295	164	27,082
その他	29,995	19,881,578	7,082,285	9,833	12,590,923	3,596,353	15,426	3,322,321	2,634,125	235	193,912	87,818	4,477	3,765,696	763,988	24	8,726

第４表(続)　都道府県別年金受給権者状況(厚生年金保険計)

(新規裁定)

都道府県別	合計			老齢年金			通算老齢年金			障害年金			遺族年金			通算遺族年金	
	件数	年金額	(別掲)基礎年金額	件数	年金額	(別掲)基礎年金額	件数	年金額	(別掲)基礎年金額	件数	年金額	(別掲)基礎年金額	件数	年金額	(別掲)基礎年金額	件数	年金額
		千円	千円		千円	千円		千円	千円		千円	千円		千円	千円		千円
平成 24 年 7月	142,412	88,487,381	10,913,194	55,373	54,232,886	1,919,550	59,367	8,224,713	6,621,312	2,444	1,835,255	1,105,669	25,219	24,193,460	1,266,664	9	1,067
8月	169,401	105,229,202	13,271,130	66,459	65,197,702	2,337,122	70,687	9,661,400	7,967,661	3,304	2,468,718	1,489,883	28,944	27,899,605	1,476,464	7	1,778
9月	137,332	86,795,285	10,589,477	55,120	54,250,626	1,793,523	56,135	7,747,912	6,371,832	2,624	2,045,141	1,209,691	23,446	22,750,446	1,214,431	7	1,161
10月	170,854	105,048,654	13,809,888	66,778	65,219,612	2,278,468	72,488	9,922,433	8,415,891	3,549	2,636,340	1,619,390	28,038	27,270,094	1,496,138	1	176
11月	148,967	90,857,903	12,041,728	56,761	55,120,750	1,922,575	64,306	9,147,111	7,484,633	2,493	1,871,533	1,133,609	25,407	24,718,509	1,500,911		
12月	142,346	88,323,848	10,952,937	54,400	53,217,286	1,662,973	59,860	8,492,010	6,630,711	2,822	2,146,230	1,255,247	25,260	24,466,992	1,404,005	4	1,329
北海道	6,511	3,432,249	522,658	2,209	1,954,211	70,202	2,987	375,788	349,681	102	77,443	49,237	1,213	1,024,807	53,537		
青森	1,569	677,013	139,624	500	370,907	17,311	736	90,025	93,799	30	19,343	13,549	303	196,738	14,966		
岩手	1,693	810,777	133,610	669	500,005	11,624	683	84,120	84,850	40	25,444	16,848	301	201,208	20,288		
宮城	2,665	1,566,825	253,090	1,131	1,016,636	55,168	1,067	144,729	150,809	56	41,317	23,485	410	364,081	23,628	1	61
秋田	1,455	722,816	132,391	586	436,473	29,441	558	75,672	71,729	29	18,860	14,413	282	191,810	16,808		
山形	1,469	790,874	167,699	650	492,849	37,851	521	71,984	88,470	37	25,028	20,735	261	201,013	20,644		
福島	2,411	1,323,627	176,311	1,061	845,121	33,446	921	129,169	107,684	29	22,778	14,472	400	326,560	20,708		
茨城	3,154	2,055,343	268,382	1,308	1,366,201	42,426	1,299	177,832	173,672	42	31,790	19,207	505	479,520	33,077		
栃木	2,199	1,424,991	184,623	946	931,479	36,992	853	120,237	112,855	36	25,569	18,798	364	347,707	15,979		
群馬	2,099	1,230,292	165,539	803	760,654	19,545	862	123,316	97,583	36	25,388	19,644	398	320,934	28,767		
埼玉	7,734	5,233,958	630,014	2,991	3,324,149	104,220	3,343	492,807	382,572	117	96,007	53,838	1,283	1,320,996	89,384		
千葉	6,630	4,569,503	594,535	2,393	2,745,530	79,700	2,897	420,555	349,573	212	161,219	85,866	1,128	1,242,199	79,396		
東京	12,906	8,853,071	1,115,098	4,773	5,369,176	227,876	5,802	993,081	673,965	243	196,095	106,226	2,087	2,294,255	107,032	1	465
神奈川	9,294	6,881,949	676,226	3,547	4,148,634	99,800	3,929	586,167	411,876	157	136,174	66,028	1,660	2,010,383	98,521	1	591
新潟	3,049	1,836,680	169,092	1,383	1,111,494	31,596	1,004	144,006	111,077	51	38,506	13,597	611	542,674	12,821		
富山	1,242	799,204	64,351	567	490,595	7,437	382	50,349	41,416	21	14,702	9,724	272	243,558	5,775		
石川	1,226	780,668	85,807	503	450,072	11,798	435	59,451	49,764	32	21,766	11,477	256	249,378	12,768		
福井	832	553,433	51,710	359	322,761	4,436	266	41,116	28,055	14	13,277	6,882	193	176,280	12,337		
山梨	929	512,522	87,315	342	319,734	14,674	396	55,187	47,015	19	13,836	8,151	172	123,765	17,476		
長野	2,438	1,469,175	153,470	986	851,556	28,367	907	132,016	79,231	59	42,626	19,388	486	442,978	26,484		
岐阜	2,220	1,372,472	137,480	820	797,493	13,841	918	122,791	92,297	41	33,005	11,797	441	419,184	19,545		
静岡	4,487	2,896,824	318,849	1,805	1,771,534	53,360	1,771	254,644	177,404	64	47,218	33,103	847	823,429	54,981		
愛知	7,693	5,274,769	549,797	2,972	3,236,737	70,088	3,162	434,617	325,619	128	102,255	63,317	1,431	1,501,161	90,774		
三重	2,211	1,451,533	151,466	893	890,652	20,380	836	108,531	81,062	51	40,304	25,287	431	412,047	24,738		
滋賀	1,495	1,014,690	86,202	625	637,114	13,750	550	77,367	49,545	39	29,553	14,882	281	270,656	8,027		
京都	2,852	1,724,479	271,146	957	939,894	55,050	1,280	193,564	157,770	69	53,525	31,768	546	537,496	26,559		
大阪	8,724	5,624,544	748,548	3,051	3,179,761	115,341	3,833	566,454	428,541	242	196,447	118,213	1,598	1,681,882	86,454		
兵庫	6,369	4,185,757	497,498	2,333	2,465,080	64,750	2,796	387,772	307,441	122	98,711	49,962	1,118	1,234,194	75,345		
奈良	1,524	942,203	121,747	540	577,255	14,666	700	86,677	76,407	19	15,490	8,393	265	262,781	22,281		
和歌山	1,184	634,190	103,798	346	334,424	11,243	570	74,427	71,298	22	18,166	12,218	246	207,173	9,040		
鳥取	728	387,217	51,610	309	241,369	5,979	273	34,238	29,392	19	10,308	6,715	127	101,302	9,524		
島根	891	505,161	52,948	384	302,217	3,661	285	38,012	27,410	18	13,158	9,950	204	151,775	11,927		
岡山	2,294	1,454,091	160,071	925	843,033	20,151	860	118,578	86,744	66	50,310	29,505	443	442,169	23,671		
広島	3,195	2,049,301	200,102	1,232	1,161,706	28,826	1,258	179,101	118,749	74	59,337	26,722	631	649,158	25,805		
山口	1,922	1,213,812	125,254	752	731,175	11,996	748	95,698	70,411	55	41,175	24,616	366	345,552	18,230	1	212
徳島	967	511,300	82,498	378	316,042	10,615	381	48,414	50,804	22	14,069	10,618	186	132,775	10,462		
香川	1,258	753,366	79,033	539	476,102	10,620	463	62,291	45,873	20	13,457	7,757	236	201,517	14,783		
愛媛	1,838	953,622	126,513	664	571,707	14,271	837	98,073	88,795	26	15,285	11,068	311	268,557	12,380		
高知	916	482,228	77,669	350	287,353	6,855	387	54,447	59,097	24	17,387	7,666	155	123,041	4,051		
福岡	5,908	3,505,949	366,832	2,299	2,096,848	43,442	2,547	353,369	234,290	120	90,206	59,050	942	965,527	30,050		
佐賀	1,062	549,514	86,263	432	332,176	12,009	426	56,816	53,435	18	11,061	7,168	186	149,462	13,651		
長崎	1,884	953,176	120,954	659	555,755	12,366	891	113,528	83,640	24	13,917	10,963	310	269,976	13,985		
熊本	2,267	1,082,877	144,874	889	666,186	18,677	985	129,782	90,556	48	31,040	22,367	345	255,869	13,274		
大分	1,452	751,115	95,730	533	449,461	15,173	641	80,913	53,827	22	14,351	13,037	256	206,390	13,694		
宮崎	1,584	743,690	103,268	613	458,565	14,110	726	97,617	65,826	29	19,116	11,297	216	168,393	12,035		
鹿児島	2,226	1,065,764	169,188	793	629,128	16,636	999	133,163	98,560	54	34,008	29,308	380	269,466	24,684		
沖縄	1,466	617,142	133,426	541	403,884	19,085	747	98,654	91,360	23	15,748	5,958	155	98,856	17,023		
その他	224	98,091	18,628	59	56,404	2,124	142	24,866	8,885	1	459	983	22	16,361	6,637		

第４表(続)　都道府県別年金受給権者状況(厚生年金保険計)

(失　　権)

都道府県別	合計			老齢年金			通算老齢年金			障害年金			遺族年金			通算遺族年金	
	件数	年金額	(別掲)基礎年金額	件数	年金額	(別掲)基礎年金額	件数	年金額	(別掲)基礎年金額	件数	年金額	(別掲)基礎年金額	件数	年金額	(別掲)基礎年金額	件数	年金額
		千円	千円		千円	千円		千円	千円		千円	千円		千円	千円		千円
平成 24 年 7月	73,796	75,832,286	23,542,634	32,375	51,788,567	13,517,726	23,306	6,738,979	9,057,641	1,880	1,793,756	788,204	15,805	15,407,245	179,063	430	103,738
8月	85,406	88,900,065	27,853,882	38,088	61,467,961	16,218,618	27,043	7,925,489	10,592,775	2,141	2,077,641	864,945	17,662	17,306,451	177,543	472	122,522
9月	72,948	75,140,057	23,915,736	32,159	51,390,624	13,841,841	23,098	6,746,861	9,086,393	1,970	1,866,981	840,006	15,318	15,032,185	147,495	403	103,406
10月	78,485	81,699,090	26,185,255	35,252	56,716,207	15,394,870	24,619	7,083,690	9,788,804	2,034	1,942,192	844,253	16,154	15,847,647	157,328	426	109,354
11月	73,788	75,949,883	25,148,660	32,871	52,340,165	14,769,698	23,217	6,653,696	9,443,543	1,865	1,785,310	773,502	15,455	15,074,241	161,918	380	96,471
12月	76,385	79,116,849	25,362,694	34,031	54,387,805	14,865,219	23,669	6,835,464	9,558,727	1,989	1,920,217	824,304	16,276	15,865,869	114,445	420	107,493
北海道	3,544	3,326,363	1,087,114	1,356	2,109,147	537,748	1,267	351,512	506,759	102	93,003	34,309	806	768,914	8,298	13	3,788
青森	825	573,967	304,008	276	363,608	127,337	367	83,839	165,836	28	22,162	9,241	151	103,373	1,594	3	986
岩手	820	648,091	280,857	304	393,828	129,381	298	77,207	134,970	36	31,586	13,406	178	144,815	3,101	4	655
宮城	1,249	1,233,853	384,664	533	828,006	214,590	389	111,097	148,482	45	42,771	19,998	276	250,806	1,594	6	1,173
秋田	875	685,246	262,893	296	419,724	103,882	343	80,826	147,707	27	24,958	10,623	203	158,396	681	6	1,343
山形	825	653,094	268,150	322	437,154	143,427	306	74,659	115,820	19	15,862	8,276	173	124,457	627	5	962
福島	1,253	1,106,283	395,433	499	731,787	209,344	422	109,354	166,298	39	31,309	17,973	281	230,843	1,819	12	2,991
茨城	1,368	1,295,635	431,199	585	865,722	240,639	419	114,879	173,320	29	25,059	13,567	321	286,438	3,673	14	3,537
栃木	1,070	1,040,646	345,675	465	708,027	212,398	349	101,886	120,777	25	23,174	9,664	227	206,869	2,835	4	691
群馬	1,329	1,253,041	472,082	565	864,665	267,673	434	119,905	183,821	39	36,859	17,696	287	230,599	2,892	4	1,013
埼玉	3,894	4,646,849	1,471,634	2,018	3,469,294	987,072	1,029	311,807	443,854	75	78,395	30,807	757	782,423	9,901	15	4,931
千葉	3,198	3,539,442	1,164,388	1,481	2,453,218	734,668	917	268,706	391,835	84	85,434	34,501	699	727,366	3,385	17	4,718
東京	6,731	7,994,143	2,261,852	3,052	5,446,723	1,344,575	1,991	659,536	838,200	134	139,237	68,040	1,516	1,736,433	11,037	38	12,213
神奈川	4,447	5,652,808	1,537,799	2,201	4,014,470	988,263	1,155	368,138	492,818	97	97,190	48,887	980	1,168,629	7,831	14	4,382
新潟	1,782	1,645,260	586,838	761	1,138,598	328,060	607	163,384	238,900	42	38,254	19,078	356	302,070	800	16	2,955
富山	948	971,670	317,236	429	670,664	182,473	279	68,903	118,701	36	36,425	15,360	199	194,987	702	5	691
石川	1,030	1,014,573	324,410	445	698,452	187,052	361	115,830	127,239	22	23,740	9,099	198	175,849	1,020	4	704
福井	555	506,587	181,056	225	330,490	96,664	200	58,469	77,950	14	14,391	5,934	115	103,032	508	1	206
山梨	524	443,671	152,458	191	276,511	79,939	185	54,890	67,538	12	12,063	3,176	133	99,815	1,805	3	394
長野	1,651	1,478,867	570,685	702	982,536	320,713	566	161,643	227,900	46	42,900	19,102	328	290,263	2,970	9	1,525
岐阜	1,440	1,443,909	483,893	661	1,009,850	301,969	416	121,273	161,091	38	36,669	18,421	314	274,491	2,413	11	1,627
静岡	2,676	2,762,315	914,998	1,264	1,941,241	579,028	791	245,477	308,666	67	68,163	24,972	543	504,781	2,332	11	2,652
愛知	4,530	5,226,493	1,572,454	2,265	3,797,033	1,021,043	1,235	386,337	499,828	132	135,292	48,675	873	901,011	2,908	25	6,819
三重	1,115	1,179,614	378,775	545	859,055	233,809	312	90,274	125,909	35	34,986	17,606	219	194,260	1,451	4	1,039
滋賀	742	696,730	267,869	317	490,248	155,164	253	68,136	107,263	15	15,087	3,345	150	121,384	2,097	7	1,875
京都	1,556	1,687,941	493,024	735	1,201,185	304,051	457	138,734	172,921	35	32,755	14,754	323	313,162	1,299	6	2,105
大阪	4,904	5,388,638	1,608,732	2,228	3,643,214	974,120	1,440	435,540	583,926	132	131,395	44,205	1,083	1,172,037	6,481	21	6,452
兵庫	3,210	3,744,754	1,110,890	1,531	2,675,695	685,012	914	256,546	381,178	89	97,688	38,384	662	710,142	6,317	14	4,683
奈良	746	815,535	252,283	354	563,740	161,449	204	62,728	81,956	21	19,820	7,865	163	168,103	1,013	4	1,143
和歌山	707	674,824	219,985	303	455,483	119,505	236	57,062	92,026	19	19,916	7,668	144	140,776	786	5	1,588
鳥取	468	387,586	144,092	203	258,135	82,957	159	46,306	58,382	9	7,321	2,753	94	74,407		3	1,418
島根	590	459,209	196,922	219	288,892	95,671	217	55,842	91,648	20	17,602	7,275	129	96,056	2,328	5	817
岡山	1,381	1,366,136	424,687	640	946,074	258,815	402	112,617	153,289	43	38,478	12,584	288	267,208		8	1,759
広島	2,143	2,264,240	654,622	969	1,525,462	395,203	633	198,472	233,127	53	55,151	22,182	477	481,842	4,111	11	3,314
山口	1,244	1,248,276	391,730	544	835,352	234,501	369	102,174	146,160	30	29,810	10,283	294	279,703	787	7	1,237
徳島	505	416,144	168,139	217	279,755	91,573	176	47,804	69,281	12	8,619	6,489	96	79,280	797	4	687
香川	732	691,558	232,462	328	469,789	133,827	233	70,779	91,951	15	10,874	6,685	149	138,629		7	1,487
愛媛	989	888,827	285,389	398	576,108	141,904	338	88,711	125,976	27	20,364	15,967	218	202,070	1,542	8	1,575
高知	471	382,154	148,151	193	260,446	69,895	186	48,861	73,145	12	10,696	5,111	76	61,528		4	624
福岡	2,878	3,041,833	846,507	1,313	2,054,880	519,867	818	234,074	297,079	63	63,192	26,156	665	685,040	3,404	19	4,647
佐賀	509	428,458	172,133	203	278,008	90,934	179	50,711	71,568	11	8,146	8,091	109	90,070	1,539	7	1,522
長崎	951	929,887	271,837	375	589,536	148,032	295	76,391	113,662	34	34,088	9,635	240	228,642	508	7	1,230
熊本	953	860,130	293,554	353	560,254	134,256	359	100,630	141,147	40	33,704	18,152	196	164,109		5	1,433
大分	775	650,784	255,716	315	441,091	135,231	280	63,276	111,978	18	19,181	7,275	155	125,910	1,232	7	1,327
宮崎	702	577,237	227,881	270	388,173	106,991	264	64,961	115,581	16	13,860	5,309	147	108,064		5	2,179
鹿児島	1,126	899,567	382,555	430	608,735	188,959	438	106,704	179,043	32	26,695	12,980	217	155,496	1,573	9	1,936
沖縄	395	267,193	156,152	140	166,627	61,075	166	45,278	79,871	20	15,897	12,748	66	38,927	2,459	3	464
その他	29	26,784	6,833	12	21,122	4,482	15	3,296	2,352				2	2,367			

第４表(続)　都道府県別年金受給権者状況(厚生年金保険計(旧共済組合を除く))

(月末現在)

都道府県別	合計			老齢年金			通算老齢年金			障害年金			遺族年金			通算遺族年金	
	件数	年金額	(別掲)基礎年金額	件数	年金額	(別掲)基礎年金額	件数	年金額	(別掲)基礎年金額	件数	年金額	(別掲)基礎年金額	件数	年金額	(別掲)基礎年金額	件数	年金額
		千円	千円		千円	千円		千円	千円		千円	千円		千円	千円		千円
平成 24 年 7月	32,773,244	27,019,674,356	13,090,980,440	14,624,466	18,938,899,112	7,050,958,868	12,426,028	2,561,818,807	5,698,448,891	548,663	440,713,338	215,701,332	5,116,608	5,063,202,081	125,871,349	57,479	15,041,018
8月	32,864,054	27,028,638,323	13,183,208,875	14,659,710	18,941,577,989	7,098,809,199	12,468,267	2,558,274,184	5,740,471,738	550,107	441,301,482	216,619,959	5,128,943	5,072,561,724	127,307,980	57,027	14,922,944
9月	32,938,458	27,034,768,194	13,264,960,911	14,691,062	18,943,888,939	7,141,861,999	12,501,640	2,554,992,199	5,777,336,146	551,080	441,727,169	217,290,046	5,138,038	5,079,337,821	128,472,719	56,638	14,822,066
10月	33,045,821	27,057,060,007	13,362,540,046	14,734,323	18,956,913,900	7,192,631,316	12,551,555	2,553,395,297	5,821,564,921	552,869	442,591,219	218,402,854	5,150,852	5,089,444,003	129,940,955	56,222	14,715,588
11月	33,133,005	27,076,027,387	13,435,704,552	14,767,984	18,967,835,547	7,229,599,171	12,593,833	2,552,475,602	5,855,744,208	553,731	442,830,222	218,971,577	5,161,610	5,098,265,815	131,389,597	55,847	14,620,201
12月	33,207,525	27,085,105,213	13,504,304,455	14,795,431	18,970,576,264	7,264,236,789	12,630,377	2,550,685,596	5,887,679,275	554,802	443,225,756	219,619,128	5,171,473	5,106,100,182	132,769,263	55,442	14,517,414
北海道	1,502,563	1,050,931,185	577,966,542	576,899	683,944,156	265,507,741	652,262	123,465,937	296,182,363	27,758	21,326,295	10,396,200	242,578	221,485,782	5,880,238	3,066	709,014
青森	350,344	196,535,899	138,737,965	122,450	124,465,053	57,189,318	165,346	27,514,086	77,297,785	5,739	4,099,999	2,493,041	56,056	40,293,980	1,757,821	753	162,782
岩手	358,844	225,747,675	145,894,335	146,776	150,247,796	69,121,972	147,010	26,329,975	72,224,245	6,370	4,568,763	2,522,545	58,105	44,470,061	2,025,572	583	131,081
宮城	551,653	417,228,379	222,979,546	241,725	291,650,381	115,948,598	213,151	41,202,051	100,111,412	9,344	7,354,908	3,746,324	86,489	76,792,553	3,173,212	944	228,487
秋田	322,355	194,977,461	131,561,238	128,419	127,862,425	61,082,380	133,592	23,131,375	67,101,961	5,097	3,684,401	1,967,488	54,495	40,143,413	1,409,409	752	155,848
山形	332,048	213,822,910	142,419,224	147,794	148,631,810	72,046,336	127,690	22,889,793	66,508,907	6,022	4,230,202	2,406,098	49,893	37,929,999	1,457,883	649	141,107
福島	527,734	371,112,231	211,247,980	239,116	256,597,999	110,970,842	195,798	37,429,038	93,670,745	9,828	7,273,650	3,779,376	82,161	69,620,086	2,827,017	831	191,459
茨城	688,259	553,884,983	283,322,461	311,399	399,712,192	152,901,284	265,830	51,260,985	122,743,677	10,445	8,376,914	4,577,315	99,782	94,324,564	3,100,185	803	210,328
栃木	487,622	377,993,847	198,856,098	221,041	268,970,807	107,395,980	185,394	36,640,325	86,279,634	7,240	5,766,031	3,006,512	73,242	66,448,716	2,173,973	705	167,969
群馬	534,968	400,804,513	224,987,268	235,423	282,970,908	117,288,710	213,193	42,894,422	101,678,379	8,435	6,503,181	3,707,278	76,963	68,221,734	2,312,900	954	214,268
埼玉	1,738,479	1,524,056,597	727,469,060	790,204	1,101,348,834	400,804,681	674,597	139,634,156	309,819,936	23,492	20,031,706	10,015,328	248,023	262,404,139	6,829,115	2,163	637,762
千葉	1,487,551	1,350,538,136	624,238,689	679,349	982,366,126	347,921,599	569,191	115,465,349	261,428,252	21,285	18,286,078	8,951,738	215,872	233,893,843	5,937,100	1,854	526,739
東京	2,858,456	2,604,299,768	1,171,868,439	1,240,148	1,803,797,578	620,368,453	1,112,241	253,241,447	524,459,572	40,944	34,768,906	16,703,856	460,094	510,940,913	10,336,558	5,029	1,550,924
神奈川	2,164,516	2,125,111,383	892,697,494	1,005,087	1,526,016,219	513,615,870	783,918	165,077,817	358,204,640	31,451	27,112,885	12,768,586	341,294	406,056,514	8,108,398	2,766	847,948
新潟	709,937	523,504,778	292,966,220	334,214	367,578,421	159,867,376	251,616	49,154,060	125,535,984	12,342	9,224,805	4,517,738	110,569	97,274,298	3,045,122	1,196	273,194
富山	361,237	297,709,781	151,546,086	182,142	213,162,266	89,936,010	113,984	23,421,174	57,961,421	5,984	4,676,046	2,335,928	58,357	56,267,353	1,312,727	770	182,943
石川	343,695	264,061,076	142,376,731	158,585	184,456,840	76,171,052	126,992	27,658,012	62,627,019	5,988	4,595,263	2,331,110	51,375	47,163,803	1,247,550	755	187,157
福井	244,871	192,951,091	100,994,908	124,463	140,396,899	58,745,735	80,247	17,789,615	39,821,430	4,302	3,281,916	1,460,418	35,448	31,384,641	967,325	411	98,019
山梨	217,477	151,030,907	91,019,467	88,604	103,702,107	43,396,118	93,680	19,346,645	45,083,420	3,290	2,501,385	1,507,490	31,534	25,393,209	1,032,440	369	87,561
長野	663,961	500,448,066	284,922,454	313,006	356,631,042	155,714,694	245,842	52,976,436	122,030,417	11,311	8,515,280	4,609,041	92,772	82,085,430	2,568,302	1,030	239,878
岐阜	590,895	462,779,003	244,415,639	262,140	324,307,985	130,594,241	226,405	46,703,232	107,847,691	9,750	7,793,575	3,619,811	91,557	83,714,494	2,353,895	1,043	259,717
静岡	1,098,269	917,975,702	455,075,315	529,027	658,546,650	262,112,051	386,462	82,449,333	182,261,690	18,271	14,698,033	6,705,262	162,831	161,832,884	3,996,312	1,678	448,803
愛知	1,854,523	1,655,256,045	768,922,253	873,947	1,191,174,957	444,910,037	660,283	136,699,630	304,263,694	30,870	25,665,713	12,099,796	286,700	300,969,188	7,648,727	2,723	746,557
三重	517,804	423,619,763	216,807,057	241,265	303,049,655	121,421,904	187,894	38,045,720	90,126,493	8,614	6,801,330	3,367,601	79,220	75,520,178	1,891,059	811	202,880
滋賀	368,280	310,029,766	153,129,952	171,158	223,432,196	85,702,205	135,465	28,208,398	63,762,777	6,009	4,919,274	2,251,137	54,998	53,308,801	1,413,832	650	161,097
京都	690,837	571,499,202	280,707,605	302,210	398,378,448	150,061,345	270,360	56,915,204	124,357,239	11,441	9,404,159	3,971,900	105,510	106,441,862	2,317,121	1,316	359,530
大阪	2,251,389	1,961,751,912	902,217,364	1,000,668	1,363,629,951	498,165,532	843,889	176,007,601	380,582,040	39,768	33,128,186	15,219,765	363,582	387,919,847	8,250,028	3,482	1,066,327
兵庫	1,522,643	1,370,918,911	610,195,561	682,915	957,200,267	340,580,332	555,903	110,980,029	254,050,288	24,409	20,741,761	9,846,791	256,971	281,335,049	5,718,150	2,445	661,805
奈良	363,585	321,058,413	147,110,771	157,649	229,538,689	79,786,832	142,542	27,507,080	63,707,981	5,357	4,551,946	2,254,600	57,406	59,280,474	1,361,358	631	180,225
和歌山	271,754	204,751,343	106,166,696	109,616	137,402,886	53,321,401	109,761	20,503,407	50,075,463	4,812	3,970,309	1,676,117	46,938	42,718,972	1,093,715	627	155,769
鳥取	178,273	124,542,263	71,841,752	82,949	86,718,267	38,896,377	64,344	12,957,388	31,031,741	3,141	2,276,660	1,221,307	27,450	22,497,357	692,327	389	92,591
島根	235,350	163,444,200	96,802,436	107,976	112,949,900	52,172,713	85,295	16,784,193	42,126,195	4,475	3,293,190	1,674,572	37,034	30,288,275	828,957	570	128,642
岡山	588,375	471,582,553	244,676,223	286,402	337,923,545	141,624,716	201,112	40,263,049	96,946,076	10,486	8,270,012	4,039,998	89,362	84,890,447	2,065,434	1,013	235,499
広島	852,643	716,225,599	342,337,048	400,778	503,205,341	196,621,024	295,893	59,985,948	137,042,529	16,027	12,904,905	5,687,727	138,351	139,717,116	2,985,768	1,594	412,289
山口	480,730	393,435,382	189,892,736	218,031	270,074,784	105,904,147	169,827	32,251,198	79,387,162	7,952	6,394,738	3,001,328	83,903	84,460,392	1,600,099	1,017	254,271
徳島	221,200	152,813,666	87,701,239	100,527	106,883,813	46,185,579	83,734	15,874,879	39,000,616	4,237	3,116,176	1,750,293	32,315	26,853,192	764,752	387	85,606
香川	308,304	237,688,049	126,346,631	144,998	169,186,412	69,546,751	111,293	22,400,757	53,567,010	5,307	4,109,626	2,184,543	46,129	41,858,394	1,048,327	577	132,860
愛媛	429,763	308,483,291	169,640,782	183,912	210,094,691	86,523,720	169,909	31,585,404	78,066,071	8,380	6,326,702	3,395,025	66,796	60,293,637	1,655,966	766	182,857
高知	224,921	150,874,104	89,673,230	95,483	102,828,887	44,553,352	91,933	17,434,096	42,838,378	4,154	3,064,216	1,521,584	32,911	27,439,477	759,915	440	107,430
福岡	1,319,197	1,065,062,294	498,062,043	589,658	726,437,635	274,481,178	479,337	92,659,289	208,001,976	25,313	19,760,789	10,347,389	222,464	225,542,449	5,231,499	2,425	662,132
佐賀	224,259	151,714,828	90,501,116	96,705	102,016,037	45,694,406	86,034	16,183,227	41,868,119	4,380	3,170,201	1,797,299	36,701	30,239,294	1,141,293	439	106,069
長崎	383,707	278,665,215	144,426,209	156,215	183,747,348	70,674,304	152,902	27,793,846	69,153,358	7,100	5,441,697	2,900,720	66,631	61,470,171	1,697,826	859	212,154
熊本	457,208	296,563,427	184,561,153	191,145	200,092,886	88,729,627	188,656	34,877,157	89,770,188	9,953	7,175,090	4,145,918	66,612	54,224,379	1,915,420	842	193,914
大分	330,973	226,146,407	131,042,392	140,921	154,951,076	66,066,255	133,198	24,302,527	61,027,554	6,329	4,678,140	2,692,363	49,895	42,069,395	1,256,220	630	145,269
宮崎	310,219	191,122,032	123,556,942	125,804	128,154,747	57,005,342	133,922	24,597,913	62,873,714	6,487	4,611,590	2,361,938	43,455	33,629,461	1,315,948	551	128,320
鹿児島	457,444	280,738,732	183,860,485	173,479	182,844,264	79,623,794	203,667	38,151,787	98,481,156	9,756	7,095,392	3,748,783	69,565	52,429,177	2,006,752	977	218,112
沖縄	198,495	119,814,763	79,499,574	73,224	78,766,469	33,701,364	93,373	18,722,554	42,062,148	5,122	3,489,821	2,244,335	26,623	18,812,418	1,491,727	153	23,501
その他	29,915	19,797,684	7,062,050	9,785	12,528,616	3,581,511	15,410	3,318,054	2,628,733	235	193,912	87,818	4,461	3,748,376	763,988	24	8,726

第４表(続)　都道府県別年金受給権者状況(厚生年金保険計(旧共済組合を除く))

(新規裁定)

都道府県別	合計			老齢年金			通算老齢年金			障害年金			遺族年金			通算遺族年金	
	件数	年金額	(別掲)基礎年金額	件数	年金額	(別掲)基礎年金額	件数	年金額	(別掲)基礎年金額	件数	年金額	(別掲)基礎年金額	件数	年金額	(別掲)基礎年金額	件数	年金額
		千円	千円		千円	千円		千円	千円		千円	千円		千円	千円		千円
平成 24 年 7月	142,364	88,475,248	10,886,371	55,366	54,224,671	1,919,550	59,329	8,223,812	6,595,472	2,443	1,834,473	1,104,686	25,217	24,191,225	1,266,664	9	1,067
8月	169,280	105,205,951	13,200,038	66,446	65,177,702	2,334,643	70,580	9,659,114	7,899,048	3,304	2,468,718	1,489,883	28,943	27,898,639	1,476,464	7	1,778
9月	137,169	86,783,048	10,498,740	55,114	54,244,243	1,792,893	55,981	7,744,888	6,281,725	2,624	2,045,141	1,209,691	23,443	22,747,616	1,214,431	7	1,161
10月	170,606	105,022,593	13,667,804	66,768	65,207,466	2,278,468	72,254	9,912,822	8,273,807	3,549	2,636,340	1,619,390	28,034	27,265,789	1,496,138	1	176
11月	148,848	90,845,938	11,974,102	56,755	55,115,206	1,921,376	64,199	9,144,972	7,418,993	2,488	1,869,069	1,132,822	25,406	24,716,691	1,500,911		
12月	142,251	88,301,171	10,903,696	54,389	53,201,193	1,661,561	59,779	8,487,633	6,582,883	2,822	2,146,230	1,255,247	25,257	24,464,785	1,404,005	4	1,329
北海道	6,498	3,428,299	518,566	2,207	1,951,048	70,202	2,977	375,598	345,590	102	77,443	49,237	1,212	1,024,210	53,537		
青森	1,569	677,013	139,624	500	370,907	17,311	736	90,025	93,799	30	19,343	13,549	303	196,738	14,966		
岩手	1,690	810,690	132,317	669	500,005	11,624	680	84,034	83,557	40	25,444	16,848	301	201,208	20,288		
宮城	2,662	1,565,376	251,984	1,130	1,015,430	55,168	1,065	144,486	149,703	56	41,317	23,485	410	364,081	23,628	1	61
秋田	1,455	722,816	132,391	586	436,473	29,441	558	75,672	71,729	29	18,860	14,413	282	191,810	16,808		
山形	1,468	790,868	166,965	650	492,849	37,851	520	71,978	87,735	37	25,028	20,735	261	201,013	20,644		
福島	2,411	1,323,627	176,311	1,061	845,121	33,446	921	129,169	107,684	29	22,778	14,472	400	326,560	20,708		
茨城	3,153	2,055,336	267,989	1,308	1,366,201	42,426	1,298	177,825	173,278	42	31,790	19,207	505	479,520	33,077		
栃木	2,198	1,423,949	184,623	945	930,437	36,992	853	120,237	112,855	36	25,569	18,798	364	347,707	15,979		
群馬	2,098	1,230,285	164,690	803	760,654	19,545	861	123,309	96,734	36	25,388	19,644	398	320,934	28,767		
埼玉	7,729	5,233,911	626,772	2,991	3,324,149	104,220	3,338	492,760	379,331	117	96,007	53,838	1,283	1,320,996	89,384		
千葉	6,626	4,567,092	592,336	2,392	2,743,178	79,700	2,894	420,496	347,374	212	161,219	85,866	1,128	1,242,199	79,396		
東京	12,905	8,853,057	1,114,435	4,773	5,369,176	227,876	5,801	993,067	673,301	243	196,095	106,226	2,087	2,294,255	107,032	1	465
神奈川	9,286	6,881,825	669,831	3,547	4,148,634	99,800	3,921	586,043	405,481	157	136,174	66,028	1,660	2,010,383	98,521	1	591
新潟	3,047	1,836,593	168,145	1,383	1,111,494	31,596	1,002	143,919	110,131	51	38,506	13,597	611	542,674	12,821		
富山	1,242	799,204	64,351	567	490,595	7,437	382	50,349	41,416	21	14,702	9,724	272	243,558	5,775		
石川	1,223	780,624	83,537	503	450,072	11,798	432	59,407	47,494	32	21,766	11,477	256	249,378	12,768		
福井	831	553,062	51,710	359	322,761	4,436	266	41,116	28,055	14	13,277	6,882	192	175,908	12,337		
山梨	929	512,522	87,315	342	319,734	14,674	396	55,187	47,015	19	13,836	8,151	172	123,765	17,476		
長野	2,437	1,469,168	152,876	986	851,556	28,367	906	132,009	78,637	59	42,626	19,388	486	442,978	26,484		
岐阜	2,219	1,372,469	136,872	820	797,493	13,841	917	122,788	91,689	41	33,005	11,797	441	419,184	19,545		
静岡	4,485	2,894,922	318,091	1,805	1,771,534	53,360	1,769	252,742	176,647	64	47,218	33,103	847	823,429	54,981		
愛知	7,691	5,274,671	549,085	2,972	3,236,737	70,088	3,160	434,519	324,907	128	102,255	63,317	1,431	1,501,161	90,774		
三重	2,207	1,451,337	148,810	893	890,652	20,380	832	108,335	78,405	51	40,304	25,287	431	412,047	24,738		
滋賀	1,494	1,014,673	85,434	625	637,114	13,750	549	77,349	48,777	39	29,553	14,882	281	270,656	8,027		
京都	2,849	1,722,946	269,573	956	938,420	55,050	1,278	193,505	156,197	69	53,525	31,768	546	537,496	26,559		
大阪	8,720	5,623,238	746,782	3,051	3,179,761	115,341	3,830	566,388	426,775	242	196,447	118,213	1,597	1,680,642	86,454		
兵庫	6,366	4,184,332	496,269	2,332	2,463,685	64,750	2,794	387,742	306,212	122	98,711	49,962	1,118	1,234,194	75,345		
奈良	1,524	942,203	121,747	540	577,255	14,666	700	86,677	76,407	19	15,490	8,393	265	262,781	22,281		
和歌山	1,184	634,190	103,798	346	334,424	11,243	570	74,427	71,298	22	18,166	12,218	246	207,173	9,040		
鳥取	726	384,466	50,866	308	238,627	5,979	272	34,229	28,648	19	10,308	6,715	127	101,302	9,524		
島根	891	505,161	52,948	384	302,217	3,661	285	38,012	27,410	18	13,158	9,950	204	151,775	11,927		
岡山	2,293	1,454,089	159,331	925	843,033	20,151	859	118,577	86,004	66	50,310	29,505	443	442,169	23,671		
広島	3,190	2,048,583	196,592	1,231	1,161,036	28,042	1,254	179,052	116,023	74	59,337	26,722	631	649,158	25,805		
山口	1,921	1,213,775	124,724	752	731,175	11,996	747	95,661	69,881	55	41,175	24,616	366	345,552	18,230	1	212
徳島	967	511,300	82,498	378	316,042	10,615	381	48,414	50,804	22	14,069	10,618	186	132,775	10,462		
香川	1,255	753,323	77,485	539	476,102	10,620	460	62,248	44,325	20	13,457	7,757	236	201,517	14,783		
愛媛	1,836	953,592	125,244	664	571,707	14,271	835	98,043	87,526	26	15,285	11,068	311	268,557	12,380		
高知	915	481,437	77,042	349	286,562	6,227	387	54,447	59,097	24	17,387	7,666	155	123,041	4,051		
福岡	5,903	3,503,915	365,787	2,298	2,095,589	43,442	2,543	352,594	233,245	120	90,206	59,050	942	965,527	30,050		
佐賀	1,062	549,514	86,263	432	332,176	12,009	426	56,816	53,435	18	11,061	7,168	186	149,462	13,651		
長崎	1,883	953,079	120,443	659	555,755	12,366	890	113,431	83,130	24	13,917	10,963	310	269,976	13,985		
熊本	2,264	1,082,855	142,613	889	666,186	18,677	982	129,760	88,295	48	31,040	22,367	345	255,869	13,274		
大分	1,451	751,106	94,970	533	449,461	15,173	640	80,904	53,066	22	14,351	13,037	256	206,390	13,694		
宮崎	1,584	743,690	103,268	613	458,565	14,110	726	97,617	65,826	29	19,116	11,297	216	168,393	12,035		
鹿児島	2,225	1,065,760	168,786	793	629,128	16,636	998	133,159	98,157	54	34,008	29,308	380	269,466	24,684		
沖縄	1,465	617,136	132,982	541	403,884	19,085	746	98,648	90,916	23	15,748	5,958	155	98,856	17,023		
その他	224	98,091	18,628	59	56,404	2,124	142	24,866	8,885	1	459	983	22	16,361	6,637		

第４表(続)　都道府県別年金受給権者状況(厚生年金保険計(旧共済組合を除く))

(失　　権)

都道府県別	合計			老齢年金			通算老齢年金			障害年金			遺族年金			通算遺族年金	
	件数	年金額	(別掲)基礎年金額	件数	年金額	(別掲)基礎年金額	件数	年金額	(別掲)基礎年金額	件数	年金額	(別掲)基礎年金額	件数	年金額	(別掲)基礎年金額	件数	年金額
		千円	千円		千円	千円		千円	千円		千円	千円		千円	千円		千円
平成 24 年 7月	70,409	70,662,604	23,180,681	30,404	47,774,717	13,263,203	22,747	6,542,933	8,962,788	1,828	1,734,436	776,406	15,019	14,511,346	178,283	411	99,172
8月	82,387	83,926,292	27,399,365	36,266	57,555,735	15,916,581	26,616	7,780,244	10,451,899	2,093	2,015,291	853,342	16,952	16,454,816	177,543	460	120,205
9月	70,496	70,887,841	23,570,013	30,621	48,017,039	13,591,241	22,821	6,652,340	8,997,171	1,948	1,840,116	834,105	14,708	14,275,902	147,495	398	102,443
10月	75,780	77,026,871	25,774,207	33,540	52,985,513	15,106,032	24,284	6,965,184	9,675,403	2,007	1,900,978	836,192	15,528	15,067,288	156,581	421	107,909
11月	71,382	71,772,341	24,775,709	31,373	48,994,331	14,518,273	22,903	6,544,100	9,332,979	1,830	1,748,486	763,278	14,899	14,389,545	161,180	377	95,879
12月	73,704	74,435,507	24,984,938	32,329	50,613,451	14,604,199	23,349	6,716,427	9,449,266	1,954	1,876,945	817,029	15,659	15,122,866	114,445	413	105,818
北海道	3,312	2,913,700	1,055,934	1,218	1,789,641	517,433	1,238	341,647	495,894	99	86,607	34,309	744	692,018	8,298	13	3,788
青森	786	517,122	294,758	256	318,791	124,338	356	80,223	161,354	25	19,387	7,472	146	97,735	1,594	3	986
岩手	769	561,235	274,352	272	326,651	125,697	294	76,223	132,149	36	31,586	13,406	163	126,119	3,101	4	655
宮城	1,181	1,101,108	376,737	486	719,528	207,736	383	107,063	147,409	45	42,771	19,998	261	230,573	1,594	6	1,173
秋田	830	606,474	259,991	268	355,947	101,766	339	80,259	146,921	25	22,709	10,623	192	146,218	681	6	1,343
山形	780	578,204	260,573	293	376,383	138,199	299	72,782	114,258	18	14,918	7,489	165	113,160	627	5	962
福島	1,186	979,934	389,029	459	637,220	206,277	418	107,276	162,962	39	31,309	17,973	258	201,138	1,819	12	2,991
茨城	1,301	1,179,760	423,559	547	780,094	235,342	413	111,546	171,763	28	24,613	12,781	299	259,971	3,673	14	3,537
栃木	1,036	975,015	341,843	443	657,416	208,566	348	101,400	120,777	25	23,174	9,664	216	192,335	2,835	4	691
群馬	1,288	1,174,884	462,780	536	795,743	261,627	429	118,491	180,564	38	36,144	17,696	281	223,493	2,892	4	1,013
埼玉	3,795	4,462,428	1,455,220	1,953	3,323,105	974,798	1,022	308,374	439,715	75	78,395	30,807	730	747,623	9,901	15	4,931
千葉	3,116	3,385,550	1,150,657	1,426	2,323,119	724,664	908	265,298	388,107	84	85,434	34,501	681	706,981	3,385	17	4,718
東京	6,615	7,747,169	2,246,287	2,967	5,236,784	1,331,779	1,985	656,618	835,431	134	139,237	68,040	1,491	1,702,316	11,037	38	12,213
神奈川	4,352	5,458,647	1,530,222	2,133	3,855,577	980,685	1,152	365,200	492,818	97	97,190	48,887	956	1,136,298	7,831	14	4,382
新潟	1,691	1,486,481	577,224	703	1,009,055	321,621	596	160,012	235,725	41	37,289	19,078	336	277,632	800	15	2,493
富山	908	908,954	309,519	404	623,013	177,084	274	68,010	116,373	35	33,701	15,360	190	183,539	702	5	691
石川	979	923,937	315,973	411	622,449	181,751	354	113,077	124,103	22	23,740	9,099	188	163,968	1,020	4	704
福井	528	456,197	177,415	205	286,914	93,667	198	58,126	77,306	13	12,034	5,934	111	98,918	508	1	206
山梨	506	413,566	149,565	179	250,462	77,746	182	54,038	66,838	12	12,063	3,176	130	96,609	1,805	3	394
長野	1,569	1,358,311	553,638	660	891,924	311,478	546	154,164	220,088	44	41,187	19,102	310	269,511	2,970	9	1,525
岐阜	1,388	1,356,112	474,723	628	937,669	296,587	407	118,177	157,302	38	36,669	18,421	304	261,971	2,413	11	1,627
静岡	2,587	2,614,236	904,500	1,210	1,822,099	571,400	774	238,348	305,796	67	68,163	24,972	525	482,973	2,332	11	2,652
愛知	4,438	5,061,846	1,555,836	2,201	3,659,237	1,008,922	1,223	381,415	495,332	132	135,292	48,675	857	879,082	2,908	25	6,819
三重	1,057	1,080,274	371,350	513	782,497	229,390	304	87,623	122,904	34	34,231	17,606	202	174,884	1,451	4	1,039
滋賀	707	639,483	260,407	289	437,837	148,489	250	66,716	106,476	15	15,087	3,345	146	117,968	2,097	7	1,875
京都	1,495	1,567,705	486,343	691	1,097,412	297,370	452	137,325	172,921	35	32,755	14,754	311	298,108	1,299	6	2,105
大阪	4,836	5,246,878	1,600,627	2,177	3,519,374	967,531	1,436	434,065	582,410	131	130,552	44,205	1,071	1,156,435	6,481	21	6,452
兵庫	3,128	3,604,325	1,100,931	1,483	2,568,040	678,826	902	252,120	378,190	85	92,060	37,598	644	687,421	6,317	14	4,683
奈良	729	784,013	249,534	342	537,066	158,700	204	62,728	81,956	21	19,820	7,865	158	163,255	1,013	4	1,143
和歌山	683	636,487	214,041	290	426,288	115,681	233	55,725	89,906	19	19,916	7,668	136	132,971	786	5	1,588
鳥取	435	335,209	142,056	182	217,156	81,598	155	45,432	57,705	9	7,321	2,753	86	63,882		3	1,418
島根	550	409,672	187,758	198	253,117	89,832	210	53,583	89,109	18	16,225	6,489	119	85,932	2,328	5	817
岡山	1,328	1,282,283	416,618	607	877,101	253,554	395	110,974	150,480	43	38,478	12,584	276	254,176		7	1,555
広島	2,054	2,114,093	643,550	912	1,404,898	387,698	620	194,069	229,560	51	50,878	22,182	460	460,936	4,111	11	3,314
山口	1,191	1,162,439	384,729	509	763,296	230,381	363	100,209	144,066	29	29,022	9,496	284	268,880	787	6	1,032
徳島	491	398,125	168,139	212	269,151	91,573	173	45,262	69,281	12	8,619	6,489	91	74,421	797	3	673
香川	698	642,100	226,214	309	431,692	129,987	228	69,857	90,328	14	10,222	5,899	140	128,843		7	1,487
愛媛	947	831,482	279,947	371	528,328	137,409	333	86,232	125,029	27	20,364	15,967	209	195,312	1,542	7	1,247
高知	453	354,676	146,601	184	241,354	69,131	181	46,908	72,359	12	10,696	5,111	72	55,095		4	624
福岡	2,779	2,846,538	836,213	1,238	1,881,619	511,078	811	231,520	295,575	63	63,192	26,156	648	665,561	3,404	19	4,647
佐賀	487	392,343	170,634	192	253,378	90,222	173	45,397	70,782	10	6,966	8,091	105	85,080	1,539	7	1,522
長崎	918	889,883	268,081	365	566,955	147,339	290	75,238	111,386	31	31,954	8,848	226	214,560	508	6	1,176
熊本	915	795,801	286,229	328	508,036	129,088	356	99,964	138,989	39	31,321	18,152	187	155,047		5	1,433
大分	738	589,299	249,672	288	385,578	130,735	277	62,780	110,430	18	19,181	7,275	149	120,843	1,232	6	918
宮崎	673	537,460	223,786	256	360,760	105,424	259	64,289	113,053	15	12,475	5,309	138	97,759		5	2,179
鹿児島	1,056	790,107	371,236	387	520,884	180,732	427	103,505	175,952	31	26,106	12,980	202	137,677	1,573	9	1,936
沖縄	386	257,176	153,078	136	161,697	58,787	164	43,844	79,084	20	15,897	12,748	63	35,274	2,459	3	464
その他	29	26,784	6,833	12	21,122	4,482	15	3,296	2,352				2	2,367			

第４表(続)　都道府県別年金受給権者状況(旧法厚生年金保険)

(月末現在)

都道府県別	合計		老齢年金					通算老齢年金					障害年金		遺族年金		通算遺族年金	
			計	退職		在職		計	退職		在職							
	件数	年金額	件数	件数	年金額	件数	年金額	件数	件数	年金額	件数	年金額	件数	年金額	件数	年金額	件数	年金額
		千円			千円		千円			千円		千円		千円		千円		千円
平成 24 年 7月	2,410,273	2,668,594,738	946,832	945,002	1,682,492,517	1,830	2,811,405	773,125	771,622	298,962,479	1,503	703,925	91,238	106,974,389	542,669	561,881,198	56,409	14,768,826
8月	2,390,344	2,644,859,192	937,972	936,160	1,665,311,423	1,812	2,781,464	765,754	764,278	296,010,421	1,476	685,216	90,768	106,383,047	539,884	559,034,673	55,966	14,652,950
9月	2,373,219	2,624,675,032	930,443	928,654	1,650,762,385	1,789	2,740,155	759,326	757,859	293,449,254	1,467	681,206	90,372	105,899,330	537,493	556,588,473	55,585	14,554,229
10月	2,354,773	2,602,557,021	922,124	920,352	1,634,636,865	1,772	2,707,765	752,644	751,182	290,783,682	1,462	682,593	89,927	105,356,836	534,902	553,939,223	55,176	14,450,058
11月	2,337,204	2,581,793,333	914,416	912,660	1,619,671,813	1,756	2,682,112	746,041	744,593	288,189,461	1,448	671,735	89,496	104,813,719	532,443	551,408,189	54,808	14,356,306
12月	2,318,918	2,559,752,554	906,089	904,355	1,603,625,135	1,734	2,638,121	739,503	738,062	285,535,459	1,441	668,859	89,052	104,261,064	529,866	548,769,445	54,408	14,254,470
北海道	111,196	114,455,137	38,375	38,309	67,753,251	66	102,591	41,496	41,405	15,709,605	91	29,306	3,950	4,751,389	24,378	25,415,983	2,997	693,012
青森	18,606	15,966,502	5,392	5,383	8,212,796	9	11,954	7,528	7,511	2,585,809	17	4,728	699	781,497	4,297	4,221,788	690	147,930
岩手	20,433	19,065,196	6,682	6,671	10,670,844	11	14,184	7,786	7,774	2,709,178	12	4,106	823	942,791	4,598	4,602,811	544	121,282
宮城	31,751	31,989,186	11,199	11,178	18,889,382	21	39,222	11,631	11,613	4,659,703	18	8,510	1,177	1,340,780	6,832	6,831,235	912	220,356
秋田	20,413	18,987,076	6,777	6,767	10,715,949	10	14,725	7,425	7,417	2,495,615	8	2,439	743	855,329	4,726	4,749,723	742	153,294
山形	23,491	21,386,829	9,059	9,050	13,230,206	9	15,906	8,653	8,641	2,826,077	12	4,799	864	947,398	4,278	4,223,125	637	139,318
福島	36,210	35,661,091	13,804	13,798	21,618,083	6	10,504	12,313	12,296	4,402,449	17	5,662	1,610	1,784,071	7,666	7,652,783	817	187,540
茨城	38,404	41,184,048	14,386	14,363	24,980,834	23	33,334	12,830	12,821	5,088,164	9	4,579	1,580	1,874,032	8,820	8,997,069	788	206,036
栃木	30,419	30,776,974	10,833	10,804	18,060,408	29	46,044	10,771	10,754	4,144,546	17	6,404	1,233	1,431,820	6,880	6,920,451	702	167,301
群馬	34,996	34,648,223	12,634	12,609	20,900,139	25	35,247	12,919	12,893	4,769,375	26	10,315	1,436	1,614,676	7,056	7,105,226	951	213,245
埼玉	89,402	104,573,842	34,335	34,284	64,695,331	51	79,013	26,620	26,577	11,173,893	43	18,072	3,482	4,198,017	22,805	23,772,412	2,160	637,105
千葉	77,082	93,067,413	29,933	29,886	58,391,842	47	69,301	23,033	22,992	9,970,970	41	16,329	2,838	3,514,934	19,469	20,588,753	1,809	515,285
東京	206,090	266,501,358	83,856	83,464	175,983,205	392	610,505	59,419	59,165	25,196,884	254	152,038	6,193	7,552,540	51,609	55,459,641	5,013	1,546,545
神奈川	133,552	181,266,727	56,499	56,386	121,214,704	113	203,961	34,678	34,605	15,064,410	73	34,820	4,225	5,236,056	35,414	38,673,775	2,736	839,002
新潟	52,767	53,434,753	21,498	21,476	33,902,026	22	32,075	17,405	17,382	6,189,565	23	8,766	2,172	2,384,385	10,513	10,648,938	1,179	268,998
富山	29,959	31,830,106	12,337	12,326	20,262,368	11	17,970	9,112	9,103	3,251,089	9	3,055	1,152	1,313,023	6,609	6,805,054	749	177,547
石川	27,999	27,495,594	10,769	10,757	17,145,858	12	20,493	10,434	10,419	3,903,289	15	6,502	959	1,085,521	5,113	5,153,222	724	180,710
福井	21,989	21,941,816	9,667	9,660	14,581,511	7	9,330	7,568	7,559	2,838,192	9	2,622	767	854,151	3,587	3,561,257	400	94,751
山梨	14,986	13,891,822	4,848	4,837	7,948,980	11	15,851	6,450	6,445	2,449,548	5	1,436	505	602,286	2,815	2,786,572	368	87,150
長野	54,196	51,444,152	21,235	21,220	32,557,028	15	18,507	21,351	21,321	7,827,987	30	13,009	1,843	2,076,344	8,741	8,712,483	1,026	238,794
岐阜	42,307	43,615,924	16,614	16,598	27,109,599	16	26,362	14,290	14,267	5,494,227	23	7,444	1,685	1,914,273	8,676	8,804,501	1,042	259,518
静岡	80,078	86,367,373	33,170	33,128	54,900,296	42	70,996	25,405	25,370	10,144,671	35	13,993	3,328	3,798,709	16,547	17,003,269	1,628	435,439
愛知	120,649	142,049,229	49,765	49,693	90,592,355	72	105,676	33,736	33,691	13,752,163	45	25,637	5,202	6,103,127	29,241	30,727,920	2,705	742,352
三重	36,127	37,616,255	14,585	14,575	23,815,396	10	11,572	12,149	12,140	4,602,873	9	2,739	1,314	1,504,311	7,314	7,487,408	765	191,957
滋賀	25,597	25,654,809	9,088	9,072	15,284,960	16	23,904	9,817	9,802	3,853,635	15	7,614	992	1,159,194	5,051	5,164,778	649	160,724
京都	52,107	58,645,153	20,503	20,445	36,907,104	58	87,707	16,545	16,490	6,768,502	55	29,275	2,024	2,371,989	11,727	12,123,088	1,308	357,490
大阪	154,791	186,603,010	62,141	61,948	115,582,516	193	282,776	39,207	39,066	16,277,282	141	81,599	6,903	8,269,973	43,083	45,049,869	3,457	1,058,996
兵庫	113,658	136,862,416	45,934	45,815	87,493,103	119	192,109	31,909	31,853	12,213,612	56	29,081	4,199	5,119,691	29,198	31,159,965	2,418	654,854
奈良	24,369	27,807,171	9,042	9,030	17,227,688	12	17,475	7,950	7,934	3,186,093	16	6,538	831	1,000,112	5,920	6,190,276	626	178,989
和歌山	22,258	22,518,564	8,224	8,212	13,535,889	12	14,455	7,524	7,511	2,708,805	13	5,036	1,053	1,208,371	4,865	4,899,811	592	146,196
鳥取	15,226	13,771,906	6,075	6,070	8,529,848	5	7,739	5,711	5,704	2,097,656	7	2,017	497	541,123	2,555	2,501,325	388	92,198
島根	19,278	17,080,652	6,803	6,794	10,065,789	9	13,759	7,731	7,723	2,683,012	8	2,453	803	875,663	3,388	3,316,098	553	123,879
岡山	51,302	52,358,168	22,202	22,171	34,137,097	31	39,840	16,750	16,714	6,127,662	36	14,713	1,867	2,197,690	9,480	9,608,515	1,003	232,651
広島	72,815	78,923,118	30,285	30,251	50,128,795	34	47,109	22,161	22,122	8,707,027	39	15,592	3,034	3,498,484	15,771	16,121,506	1,564	404,606
山口	39,607	42,869,687	15,798	15,784	26,885,228	14	17,577	12,178	12,152	4,529,076	26	10,655	1,453	1,711,752	9,201	9,472,476	977	242,924
徳島	17,952	16,531,060	7,409	7,405	10,262,653	4	5,477	6,118	6,113	2,121,653	5	1,122	788	875,630	3,265	3,182,453	372	82,073
香川	26,927	25,998,338	11,332	11,315	16,802,380	17	24,024	9,525	9,515	3,472,173	10	5,982	899	1,014,677	4,604	4,548,612	567	130,490
愛媛	35,267	35,539,799	14,092	14,072	22,203,953	20	22,338	11,798	11,793	4,196,320	5	2,080	1,355	1,574,494	7,296	7,367,690	726	172,924
高知	19,266	17,744,572	7,512	7,499	11,080,484	13	14,930	7,337	7,327	2,496,917	10	5,314	652	734,283	3,364	3,316,177	401	96,467
福岡	106,146	119,929,927	41,586	41,514	74,347,374	72	103,168	30,331	30,279	11,323,786	52	22,238	4,309	5,008,632	27,518	28,468,200	2,402	656,530
佐賀	17,842	17,032,265	6,487	6,480	10,006,284	7	10,349	6,293	6,286	2,232,981	7	3,734	729	814,939	3,896	3,858,305	437	105,674
長崎	29,032	31,160,190	10,690	10,675	18,929,246	15	20,201	9,181	9,167	3,260,723	14	6,427	1,113	1,293,490	7,266	7,456,287	782	193,815
熊本	33,967	33,399,951	12,419	12,403	20,081,636	16	24,375	12,118	12,097	4,246,937	21	6,536	1,666	1,897,301	6,940	6,954,662	824	188,505
大分	23,606	22,554,194	8,349	8,343	13,075,876	6	10,560	8,401	8,388	2,986,655	13	6,817	1,032	1,208,904	5,202	5,121,647	622	143,735
宮崎	22,166	20,243,857	7,822	7,812	11,777,325	10	13,011	8,382	8,364	2,836,738	18	6,064	1,060	1,173,347	4,365	4,312,657	537	124,714
鹿児島	32,045	27,533,975	9,991	9,974	15,231,299	17	22,970	13,628	13,605	4,601,985	23	6,917	1,473	1,636,383	6,007	5,824,677	946	209,745
沖縄	9,592	8,504,379	3,572	3,571	5,082,754	1	843	3,702	3,693	1,239,254	9	2,737	496	563,103	1,673	1,592,588	149	23,100
その他	1,000	1,268,769	481	478	833,463	3	6,104	204	203	116,696	1	1,011	44	50,383	247	252,386	24	8,726

注.　12 月末現在の障害年金の等級内訳は下記のとおりである。

１級　10,676　件　17,539,053　千円、２級　31,327　件、　40,202,075　千円

３級　47,049　件　46,519,937　千円

第４表(続)　都道府県別年金受給権者状況(旧法船員保険)

(月末現在)

都道府県別	合計		老齢年金					通算老齢年金					障害年金		遺族年金		通算遺族年金	
			計	退職		在職		計	退職		在職							
	件数	年金額	件数	件数	年金額	件数	年金額	件数	件数	年金額	件数	年金額	件数	年金額	件数	年金額	件数	年金額
		千円			千円		千円			千円		千円		千円		千円		千円
平成 24 年 7月	46,359	95,667,032	21,800	21,800	62,634,495			3,915	3,915	1,425,944			2,010	3,971,082	17,564	27,363,319	1,070	272,193
8月	46,025	94,977,808	21,604	21,604	62,106,234			3,874	3,874	1,408,269			1,997	3,940,647	17,489	27,252,663	1,061	269,994
9月	45,727	94,334,259	21,421	21,420	61,581,992	1	2,031	3,833	3,833	1,392,720			1,988	3,919,636	17,432	27,170,044	1,053	267,837
10月	45,432	93,709,866	21,247	21,247	61,088,657			3,798	3,798	1,377,102			1,983	3,913,090	17,358	27,065,487	1,046	265,530
11月	45,127	93,089,997	21,065	21,064	60,597,222	1	2,211	3,764	3,764	1,364,249			1,975	3,897,173	17,284	26,965,248	1,039	263,895
12月	44,838	92,477,618	20,896	20,896	60,117,402			3,734	3,734	1,351,558			1,966	3,883,589	17,208	26,862,125	1,034	262,944
北海道	2,629	5,003,980	870	870	2,239,893			303	303	96,234			135	291,710	1,252	2,360,141	69	16,002
青森	1,251	2,006,509	361	361	810,177			131	131	45,506			63	120,617	633	1,015,356	63	14,852
岩手	1,233	2,131,111	447	447	1,048,437			126	126	42,039			55	111,524	566	919,312	39	9,799
宮城	2,338	4,722,353	1,027	1,027	2,608,803			106	106	41,767			154	328,123	1,019	1,735,530	32	8,131
秋田	382	700,625	162	162	363,760			40	40	13,931			22	44,702	148	275,679	10	2,554
山形	344	673,125	123	123	325,511			18	18	5,927			10	19,710	181	320,188	12	1,788
福島	629	1,251,755	307	307	782,787			30	30	9,844			21	44,071	257	411,135	14	3,918
茨城	796	1,504,536	383	383	997,753			48	48	16,640			31	60,047	319	425,804	15	4,292
栃木	79	201,568	45	45	156,452			8	8	2,683			2	3,516	21	38,249	3	668
群馬	82	193,262	41	41	143,808			12	12	3,465			2	2,100	24	42,865	3	1,024
埼玉	335	820,258	177	177	601,580			35	35	10,737			11	21,735	109	185,549	3	657
千葉	1,401	2,557,596	652	652	1,694,533			140	140	57,341			40	74,148	524	720,120	45	11,454
東京	795	1,862,468	390	390	1,328,209			103	103	36,402			38	68,997	248	424,481	16	4,379
神奈川	1,824	4,656,965	1,049	1,049	3,532,659			115	115	52,446			44	91,552	586	971,363	30	8,946
新潟	829	1,921,950	413	413	1,301,529			65	65	22,403			28	62,675	306	531,147	17	4,197
富山	452	903,913	202	202	560,746			40	40	16,432			10	21,706	179	299,632	21	5,396
石川	913	2,032,621	462	462	1,410,228			84	84	31,295			28	57,611	308	527,039	31	6,448
福井	315	666,803	165	165	495,164			38	38	13,088			8	19,767	93	135,516	11	3,268
山梨	38	84,564	18	18	59,446			6	6	1,944			1	3,769	12	18,993	1	412
長野	122	302,619	61	61	217,013			18	18	4,238			5	11,300	34	68,983	4	1,084
岐阜	109	277,034	66	66	225,429			17	17	5,081			3	4,738	22	41,588	1	198
静岡	1,947	3,839,090	963	963	2,615,410			124	124	46,539			55	102,245	755	1,061,533	50	13,364
愛知	536	1,063,051	235	235	737,616			87	87	29,765			15	37,023	181	254,443	18	4,205
三重	1,155	2,082,191	602	602	1,508,399			137	137	47,504			38	84,435	332	430,930	46	10,923
滋賀	81	207,846	46	46	168,135			14	14	4,788			3	8,240	17	26,309	1	373
京都	275	635,759	142	142	481,684			34	34	13,135			5	8,471	86	130,428	8	2,040
大阪	1,258	2,817,386	596	596	1,950,844			105	105	36,308			48	90,211	484	732,693	25	7,331
兵庫	2,240	5,612,512	1,241	1,241	4,242,776			151	151	53,446			61	129,049	760	1,180,289	27	6,951
奈良	136	360,812	79	79	290,486			14	14	4,803			1	890	37	63,397	5	1,236
和歌山	831	1,527,514	400	400	1,024,098			67	67	24,491			39	74,191	290	395,161	35	9,573
鳥取	329	656,244	147	147	396,905			22	22	7,503			18	33,418	141	218,026	1	392
島根	878	1,724,489	377	377	1,028,960			69	69	27,782			49	94,512	366	568,472	17	4,763
岡山	545	1,247,828	289	289	950,185			55	55	22,954			19	30,741	172	241,101	10	2,847
広島	1,626	3,528,372	775	775	2,393,050			144	144	47,781			68	126,155	609	953,704	30	7,682
山口	2,131	4,741,395	1,050	1,050	3,226,295			116	116	44,944			110	221,510	815	1,237,299	40	11,347
徳島	862	1,706,916	418	418	1,108,553			58	58	19,982			36	69,807	335	505,041	15	3,534
香川	895	1,852,215	445	445	1,293,407			114	114	41,674			40	86,841	286	427,924	10	2,369
愛媛	1,615	3,148,444	728	728	1,975,279			137	137	51,618			63	140,514	647	971,100	40	9,933
高知	1,346	2,378,039	630	630	1,490,454			91	91	30,180			63	108,516	523	737,927	39	10,962
福岡	1,898	4,533,505	945	945	3,054,464			102	102	35,376			94	194,796	734	1,243,268	23	5,602
佐賀	377	766,968	153	153	461,959			30	30	9,730			22	44,052	170	250,833	2	394
長崎	3,411	6,915,786	1,597	1,597	4,486,464			210	210	88,814			203	380,936	1,324	1,941,234	77	18,338
熊本	659	1,214,260	288	288	760,705			69	69	25,165			43	69,167	241	353,815	18	5,409
大分	540	1,031,735	253	253	661,812			48	48	16,938			29	54,447	202	297,005	8	1,534
宮崎	531	922,985	240	240	588,070			42	42	15,302			32	50,152	203	265,856	14	3,605
鹿児島	1,647	3,201,454	746	746	2,130,074			176	176	64,663			87	159,660	607	838,690	31	8,367
沖縄	171	240,467	74	74	153,358			34	34	10,451			14	19,494	45	56,763	4	401
その他	22	44,740	16	16	34,044			1	1	481					5	10,216		

第４表(続)　都道府県別年金受給権者状況(新法厚生年金保険)

(月末現在)

都道府県別	合計			老齢厚生年金													
				計									基礎または定額あり				
							退職			在職			計			基礎繰上げあり	
	件数	年金額	(別掲)基礎年金額	件数	年金額	(別掲)基礎年金額	件数	年金額	(別掲)基礎年金額	件数	年金額	(別掲)基礎年金額	件数	年金額	(別掲)基礎年金額	件数	年金額
		千円	千円		千円	千円		千円	千円		千円	千円		千円	千円		千円
平成 24 年 7月	30,316,612	24,255,412,586	13,090,980,440	25,304,822	19,451,687,155	12,749,407,759	22,192,484	16,061,583,827	12,019,916,373	3,112,338	3,390,103,328	729,491,386	21,687,446	17,020,679,107	12,749,407,759	1,608,502	548,552,060
8月	30,427,685	24,288,801,322	13,183,208,875	25,398,773	19,471,549,147	12,839,280,937	22,274,945	16,084,709,495	12,098,084,458	3,123,828	3,386,839,652	741,196,479	21,743,910	17,041,222,762	12,839,280,937	1,618,751	551,903,489
9月	30,519,512	24,315,758,902	13,264,960,911	25,477,679	19,488,271,394	12,919,198,146	22,338,383	16,089,574,815	12,165,159,434	3,139,296	3,398,696,579	754,038,712	21,794,323	17,059,083,986	12,919,198,146	1,626,177	554,549,587
10月	30,645,616	24,360,793,121	13,362,540,046	25,586,065	19,519,032,533	13,014,196,237	22,419,285	16,097,088,442	12,244,095,659	3,166,780	3,421,944,091	770,100,578	21,861,476	17,087,718,936	13,014,196,237	1,636,924	558,341,736
11月	30,750,674	24,401,144,057	13,435,704,552	25,676,531	19,547,132,348	13,085,343,379	22,506,386	16,130,227,778	12,307,810,737	3,170,145	3,416,904,570	777,532,642	21,917,222	17,115,271,141	13,085,343,379	1,645,729	561,424,598
12月	30,843,769	24,432,875,041	13,504,304,455	25,755,586	19,567,325,326	13,151,916,064	22,568,609	16,135,920,691	12,363,738,154	3,186,977	3,431,404,634	788,177,910	21,963,894	17,134,605,869	13,151,916,064	1,652,534	563,706,301
北海道	1,388,738	931,472,069	577,966,542	1,148,117	721,479,213	561,690,105	991,638	571,887,495	523,730,655	156,479	149,591,718	37,959,450	970,218	625,583,266	561,690,105	48,336	19,546,980
青森	330,487	178,562,888	138,737,965	274,384	140,308,168	134,487,103	245,201	115,035,381	127,885,624	29,183	25,272,787	6,601,480	233,504	121,910,219	134,487,103	35,455	7,575,784
岩手	337,178	204,551,368	145,894,335	278,745	162,088,983	141,346,217	245,332	131,545,427	133,814,067	33,413	30,543,557	7,532,151	232,554	138,672,595	141,346,217	20,591	4,463,621
宮城	517,564	380,516,840	222,979,546	430,913	306,605,047	216,060,010	376,631	248,450,135	202,496,644	54,282	58,154,912	13,563,366	365,341	266,373,240	216,060,010	49,568	17,255,128
秋田	301,560	175,289,761	131,561,238	247,607	137,387,380	128,184,341	221,987	114,275,879	122,329,978	25,620	23,111,501	5,854,362	213,300	119,626,676	128,184,341	38,361	12,166,498
山形	308,213	191,762,957	142,419,224	257,631	155,113,178	138,555,243	229,152	128,371,595	131,681,872	28,479	26,741,583	6,873,371	223,190	135,678,930	138,555,243	46,556	15,520,836
福島	490,895	334,199,384	211,247,980	408,460	267,197,708	204,641,587	360,488	219,796,585	193,672,695	47,972	47,401,123	10,968,892	343,258	229,309,828	204,641,587	45,449	13,557,169
茨城	649,059	511,196,399	283,322,461	549,582	419,851,873	275,644,960	485,527	351,318,444	261,623,688	64,055	68,533,429	14,021,273	461,435	361,165,630	275,644,960	49,303	13,328,847
栃木	457,124	347,015,305	198,856,098	384,778	283,194,595	193,675,613	337,434	233,120,259	182,666,454	47,344	50,074,336	11,009,159	324,400	243,260,980	193,675,613	52,130	19,059,267
群馬	499,890	365,963,029	224,987,268	423,010	300,002,981	218,967,090	372,272	246,901,651	206,036,051	50,738	53,101,330	12,931,039	359,632	260,788,715	218,967,090	44,313	14,438,286
埼玉	1,648,742	1,418,662,497	727,469,060	1,403,634	1,164,404,364	710,624,617	1,234,229	967,280,847	669,544,176	169,405	197,123,517	41,080,441	1,194,471	1,016,159,421	710,624,617	105,861	36,190,390
千葉	1,409,068	1,254,913,127	624,238,689	1,194,782	1,027,631,160	609,349,851	1,051,519	857,702,205	575,176,562	143,263	169,928,955	34,173,289	1,015,537	896,728,120	609,349,851	69,034	24,886,498
東京	2,651,571	2,335,935,942	1,171,868,439	2,208,621	1,853,731,783	1,144,828,025	1,920,518	1,523,638,320	1,062,956,993	288,103	330,093,464	81,871,032	1,912,080	1,639,062,688	1,144,828,025	131,073	51,397,124
神奈川	2,029,140	1,939,187,690	892,697,494	1,696,664	1,550,991,036	871,820,510	1,494,415	1,303,931,669	823,122,883	202,249	247,059,367	48,697,627	1,447,081	1,359,225,405	871,820,510	78,446	29,959,700
新潟	656,341	468,148,075	292,966,220	546,449	375,276,117	285,403,360	479,974	307,227,935	270,162,416	66,475	68,048,182	15,240,944	461,347	324,730,671	285,403,360	45,004	12,547,101
富山	330,826	264,975,763	151,546,086	274,435	212,471,780	147,897,430	235,466	170,870,419	138,124,837	38,969	41,601,361	9,772,593	234,529	185,660,709	147,897,430	12,273	3,694,569
石川	314,783	234,532,860	142,376,731	263,828	189,597,188	138,798,071	228,399	153,060,234	129,680,043	35,429	36,536,954	9,118,028	225,927	166,735,813	138,798,071	12,300	3,438,649
福井	222,567	170,342,472	100,994,908	187,272	140,246,605	98,567,165	160,509	112,115,050	91,893,325	26,763	28,131,556	6,673,840	158,505	122,031,501	98,567,165	9,966	2,452,256
山梨	202,453	137,054,521	91,019,467	170,962	112,571,548	88,479,537	148,560	90,535,275	82,500,112	22,402	22,036,272	5,979,425	146,605	97,713,979	88,479,537	23,421	7,498,429
長野	609,643	448,701,296	284,922,454	516,183	368,969,695	277,745,111	453,091	303,024,827	261,806,492	63,092	65,944,868	15,938,619	441,488	322,457,601	277,745,111	28,486	9,522,524
岐阜	548,479	418,886,044	244,415,639	457,558	338,143,075	238,441,933	396,379	274,727,581	223,724,780	61,179	63,415,494	14,717,152	388,472	295,732,916	238,441,933	32,402	9,153,826
静岡	1,016,244	827,769,239	455,075,315	855,827	673,204,078	444,373,741	745,005	553,170,446	416,868,186	110,822	120,033,633	27,505,555	726,349	587,612,821	444,373,741	51,199	14,223,147
愛知	1,733,338	1,512,143,765	768,922,253	1,450,407	1,222,631,375	749,173,731	1,265,624	1,009,283,149	702,556,617	184,783	213,348,226	46,617,114	1,244,115	1,077,792,178	749,173,731	76,185	24,504,484
三重	480,522	383,921,317	216,807,057	401,686	311,106,892	211,548,397	357,015	263,341,650	201,173,504	44,671	47,765,242	10,374,893	344,602	273,630,065	211,548,397	22,560	8,553,458
滋賀	342,602	284,167,111	153,129,952	287,658	232,297,556	149,464,982	253,165	193,799,628	141,401,227	34,493	38,497,928	8,063,756	245,176	202,476,908	149,464,982	27,990	13,516,931
京都	638,455	512,218,290	280,707,605	535,346	411,006,245	274,418,584	467,052	337,906,336	255,053,342	68,294	73,099,909	19,365,242	467,006	367,627,447	274,418,584	45,294	20,862,761
大阪	2,095,340	1,772,331,516	902,217,364	1,742,508	1,405,426,228	878,747,571	1,534,070	1,168,951,262	822,855,419	208,438	236,474,966	55,892,152	1,512,199	1,252,229,933	878,747,571	87,099	32,853,655
兵庫	1,406,745	1,228,443,983	610,195,561	1,159,583	963,956,168	594,630,620	1,023,809	806,731,433	561,709,816	135,774	157,224,735	32,920,805	997,082	851,773,603	594,630,620	64,253	25,660,088
奈良	339,080	292,890,430	147,110,771	283,106	236,312,686	143,494,813	249,508	196,920,230	134,651,282	33,598	39,392,456	8,843,531	240,421	207,159,662	143,494,813	17,251	5,409,410
和歌山	248,665	180,705,265	106,166,696	203,162	140,593,519	103,396,864	182,054	119,178,134	98,105,267	21,108	21,415,384	5,291,597	176,232	124,994,835	103,396,864	22,579	9,415,599
鳥取	162,718	110,114,112	71,841,752	135,338	88,633,987	69,928,118	119,604	73,366,244	66,342,459	15,734	15,267,743	3,585,659	114,502	76,947,523	69,928,118	8,392	2,806,312
島根	215,194	144,639,059	96,802,436	178,291	115,912,339	94,298,908	156,030	94,740,000	89,068,401	22,261	21,172,338	5,230,507	151,770	101,512,745	94,298,908	9,764	2,700,109
岡山	536,528	417,976,556	244,676,223	448,218	336,894,145	238,570,792	390,601	276,110,809	223,810,597	57,617	60,783,336	14,760,195	384,274	296,155,699	238,570,792	15,398	5,936,342
広島	778,202	633,774,109	342,337,048	643,306	501,851,937	333,663,553	559,019	410,355,889	313,129,406	84,287	91,496,048	20,534,147	546,386	438,649,410	333,663,553	18,457	7,081,823
山口	438,992	345,824,300	189,892,736	358,716	267,612,207	185,291,309	313,692	220,361,617	174,854,872	45,024	47,250,590	10,436,437	303,950	233,610,800	185,291,309	10,210	3,559,445
徳島	202,386	134,575,689	87,701,239	170,258	109,239,253	85,186,194	149,382	89,636,775	79,921,440	20,876	19,602,477	5,264,755	145,040	95,599,417	85,186,194	12,560	4,254,365
香川	280,482	209,837,496	126,346,631	234,875	169,947,529	123,113,761	203,601	137,796,812	115,174,254	31,274	32,150,717	7,939,507	199,693	148,501,757	123,113,761	6,264	2,082,039
愛媛	392,881	269,795,048	169,640,782	327,066	213,228,507	164,589,792	288,270	175,106,215	155,631,457	38,796	38,122,292	8,958,334	276,227	186,310,801	164,589,792	19,206	5,411,694
高知	204,309	130,751,493	89,673,230	171,846	105,144,704	87,391,730	152,848	87,410,558	82,497,869	18,998	17,734,147	4,893,861	150,209	94,434,250	87,391,730	12,629	4,445,486
福岡	1,211,153	940,598,862	498,062,043	996,031	730,210,519	482,483,155	863,550	593,072,122	451,770,251	132,481	137,138,398	30,712,904	834,483	632,251,835	482,483,155	37,229	13,553,079
佐賀	206,040	133,915,594	90,501,116	169,776	105,474,228	87,562,525	147,857	85,316,055	82,542,770	21,919	20,158,173	5,019,755	143,024	91,087,431	87,562,525	12,979	4,016,136
長崎	351,264	240,589,240	144,426,209	287,439	184,749,319	139,827,662	253,607	152,597,380	132,538,085	33,832	32,151,939	7,289,578	241,120	161,715,152	139,827,662	15,771	3,238,660
熊本	422,582	261,949,216	184,561,153	354,907	209,824,690	178,499,815	313,616	172,728,002	169,211,275	41,291	37,096,689	9,288,541	297,280	180,737,596	178,499,815	22,994	5,878,003
大分	306,827	202,560,478	131,042,392	257,068	162,494,946	127,093,809	222,951	130,412,573	119,059,078	34,117	32,082,373	8,034,730	217,920	141,378,735	127,093,809	15,676	4,703,931
宮崎	287,522	169,955,190	123,556,942	243,240	137,516,149	119,879,056	215,148	113,219,884	113,727,751	28,092	24,296,265	6,151,305	205,086	119,670,483	119,879,056	12,526	4,064,081
鹿児島	423,752	250,003,303	183,860,485	352,605	198,938,144	178,104,949	310,108	161,198,352	168,556,364	42,497	37,739,792	9,548,585	295,954	171,817,304	178,104,949	17,829	3,576,936
沖縄	188,732	111,069,917	79,499,574	159,215	90,999,626	75,763,512	138,895	74,599,233	70,777,599	20,320	16,400,393	4,985,913	131,157	78,042,895	75,763,512	10,527	2,789,455
その他	28,893	18,484,175	7,062,050	24,493	14,854,870	6,210,243	23,807	13,792,692	6,119,220	686	1,062,178	91,023	19,763	12,275,683	6,210,243	1,385	955,389

第４表(続)　都道府県別年金受給権者状況(新法厚生年金保険)

(月末現在)

都道府県別	老齢厚生年金																
	基礎または定額あり				基礎及び定額なし		(再掲)65歳以上本来									(再掲)特別支給	
	基礎繰上げあり	基礎繰上げなし					計			退職			在職			計	
	(別掲)基礎年金額	件数	年金額	(別掲)基礎年金額	件数	年金額	件数	年金額	(別掲)基礎年金額	件数	年金額	(別掲)基礎年金額	件数	年金額	(別掲)基礎年金額	件数	年金額
	千円		千円	千円		千円		千円	千円		千円	千円		千円	千円		千円
平成 24 年 7月	803,974,724	20,078,944	16,472,127,047	11,945,433,035	3,617,376	2,431,008,048	18,015,308	13,731,498,401	12,306,446,844	17,008,682	12,532,528,026	11,620,625,483	1,006,626	1,198,970,375	685,821,360	7,068,510	5,492,853,129
8月	810,870,475	20,125,159	16,489,319,273	12,028,410,461	3,654,863	2,430,326,385	18,146,247	13,804,580,098	12,395,646,445	17,122,871	12,591,538,646	11,698,351,814	1,023,376	1,213,041,453	697,294,631	7,030,639	5,438,880,239
9月	816,153,014	20,168,146	16,504,534,399	12,103,045,132	3,683,356	2,429,187,408	18,263,776	13,871,202,673	12,475,887,020	17,222,070	12,639,137,138	11,765,929,791	1,041,706	1,232,065,535	709,957,229	6,991,305	5,388,447,689
10月	823,248,058	20,224,552	16,529,377,201	12,190,948,179	3,724,589	2,431,313,597	18,401,811	13,949,715,873	12,570,222,001	17,337,509	12,694,508,704	11,844,605,401	1,064,302	1,255,207,170	725,616,599	6,960,693	5,340,056,261
11月	828,954,510	20,271,493	16,553,846,543	12,256,388,868	3,759,309	2,431,861,207	18,505,260	14,005,094,975	12,640,556,612	17,430,468	12,739,948,457	11,907,728,033	1,074,792	1,265,146,518	732,828,579	6,946,999	5,312,273,573
12月	833,730,795	20,311,360	16,570,899,568	12,318,185,269	3,791,692	2,432,719,456	18,602,902	14,057,159,426	12,707,011,007	17,513,066	12,776,491,841	11,963,793,744	1,089,836	1,280,667,584	743,217,264	6,927,753	5,279,916,778
北海道	23,014,742	921,882	606,036,286	538,675,363	177,899	95,895,947	824,486	507,056,577	544,132,989	771,566	451,526,060	508,485,852	52,920	55,530,517	35,647,137	313,637	206,550,108
青森	17,159,198	198,049	114,334,435	117,327,905	40,880	18,397,949	195,478	95,563,796	128,583,693	186,716	86,908,334	122,571,190	8,762	8,655,462	6,012,503	77,228	43,719,391
岩手	10,540,717	211,963	134,208,974	130,805,500	46,191	23,416,388	197,428	109,123,769	137,122,985	187,357	98,763,359	129,968,887	10,071	10,360,410	7,154,098	79,187	51,593,295
宮城	24,619,380	315,773	249,118,111	191,440,630	65,572	40,231,808	299,506	208,552,338	205,235,106	281,860	187,863,080	192,848,753	17,646	20,689,258	12,386,353	128,756	95,523,929
秋田	19,281,144	174,939	107,460,178	108,903,197	34,307	17,760,704	177,522	93,128,120	121,249,305	170,025	85,342,234	116,005,737	7,497	7,785,887	5,243,568	68,807	43,384,036
山形	23,505,264	176,634	120,158,095	115,049,980	34,441	19,434,248	183,665	104,618,033	129,569,031	175,405	95,558,627	123,594,660	8,260	9,059,406	5,974,372	72,614	49,556,234
福島	23,027,679	297,809	215,752,660	181,613,908	65,202	37,887,880	284,849	178,172,822	196,078,155	270,423	161,973,183	185,902,978	14,426	16,199,639	10,175,176	121,725	87,492,647
茨城	25,323,553	412,132	347,836,783	250,321,407	88,147	58,686,243	385,622	293,129,007	264,758,612	366,484	271,106,920	251,591,275	19,138	22,022,086	13,167,337	160,038	123,023,802
栃木	26,390,779	272,270	224,201,713	167,284,834	60,378	39,933,615	265,839	193,267,482	183,132,998	251,181	176,099,512	172,964,917	14,658	17,167,970	10,168,080	116,605	87,910,228
群馬	22,794,294	315,319	246,350,430	196,172,796	63,378	39,214,266	301,720	211,904,591	209,961,411	284,440	191,684,327	197,814,088	17,280	20,220,264	12,147,323	118,319	85,583,302
埼玉	53,600,927	1,088,610	979,969,031	657,023,690	209,163	148,244,943	1,011,104	847,943,890	685,520,447	953,282	775,728,417	646,541,602	57,822	72,215,473	38,978,845	379,674	302,403,459
千葉	35,128,316	946,503	871,841,622	574,221,535	179,245	130,903,040	860,195	750,904,817	587,371,651	812,363	690,828,027	555,015,334	47,832	60,076,790	32,356,317	321,605	261,554,664
東京	64,453,336	1,781,007	1,587,665,564	1,080,374,689	296,541	214,669,095	1,634,795	1,378,783,801	1,091,271,434	1,518,170	1,237,198,411	1,014,855,826	116,625	141,585,391	76,415,607	537,071	431,915,890
神奈川	39,531,028	1,368,635	1,329,265,705	832,289,482	249,583	191,765,631	1,233,944	1,145,115,114	840,953,234	1,165,473	1,056,982,467	795,046,624	68,471	88,132,647	45,906,610	441,445	377,964,302
新潟	23,109,796	416,343	312,183,570	262,293,564	85,102	50,545,447	389,084	256,042,861	276,410,401	369,155	232,645,888	262,020,680	19,929	23,396,973	14,389,721	154,079	116,537,423
富山	6,565,867	222,256	181,966,139	141,331,563	39,906	26,811,071	199,520	148,822,148	144,050,245	186,537	133,925,452	134,721,607	12,983	14,896,696	9,328,638	72,497	61,216,505
石川	6,534,376	213,627	163,297,164	132,263,695	37,901	22,861,374	191,232	133,139,192	135,552,287	179,006	119,160,825	126,828,442	12,226	13,978,367	8,723,846	70,778	54,893,539
福井	5,265,013	148,539	119,579,245	93,302,152	28,767	18,215,105	134,165	96,385,582	96,265,155	125,173	85,927,451	89,860,289	8,992	10,458,131	6,404,866	51,961	42,780,680
山梨	11,914,491	123,184	90,215,549	76,565,046	24,357	14,857,569	122,734	79,078,317	84,269,616	114,815	70,555,772	78,790,362	7,919	8,522,545	5,479,253	47,082	32,565,544
長野	14,620,480	413,002	312,935,077	263,124,631	74,695	46,512,094	378,065	262,896,108	270,184,461	356,888	237,983,928	255,055,291	21,177	24,912,180	15,129,170	134,558	102,988,915
岐阜	16,998,564	356,070	286,579,090	221,443,369	69,086	42,410,159	328,540	240,904,440	231,584,061	308,530	217,705,148	217,531,680	20,010	23,199,292	14,052,380	126,036	94,620,609
静岡	27,040,277	675,150	573,389,674	417,333,464	129,478	85,591,257	616,205	480,488,467	431,804,009	578,895	435,896,868	405,483,479	37,310	44,591,599	26,320,530	233,733	186,867,250
愛知	38,851,304	1,167,930	1,053,287,693	710,322,427	206,292	144,839,198	1,055,426	889,142,161	725,291,152	991,443	809,903,503	681,080,637	63,983	79,238,659	44,210,515	380,406	318,143,353
三重	11,949,344	322,042	265,076,607	199,599,052	57,084	37,476,827	293,023	222,392,140	206,543,100	278,764	206,032,972	196,609,827	14,259	16,359,168	9,933,274	106,452	86,684,770
滋賀	14,799,832	217,186	188,959,977	134,665,151	42,482	29,820,648	203,438	161,629,469	143,976,497	192,767	148,704,275	136,432,575	10,671	12,925,194	7,543,923	82,700	69,011,845
京都	21,793,168	421,712	346,764,686	252,625,416	68,340	43,378,798	391,263	303,074,654	262,427,841	364,508	271,876,598	244,662,143	26,755	31,198,056	17,765,698	139,227	103,270,429
大阪	42,090,877	1,425,100	1,219,376,277	836,656,694	230,309	153,196,296	1,295,048	1,054,067,816	850,910,229	1,214,902	954,869,786	798,188,466	80,146	99,198,030	52,721,763	430,615	333,968,700
兵庫	31,973,254	932,829	826,113,515	562,657,366	162,501	112,182,565	847,303	707,697,932	576,068,186	801,446	650,541,308	544,990,328	45,857	57,156,624	31,077,859	301,943	244,884,971
奈良	8,718,337	223,170	201,750,252	134,776,476	42,685	29,153,024	203,521	172,669,119	138,843,724	191,253	157,079,975	130,485,587	12,268	15,589,143	8,358,137	76,852	60,393,933
和歌山	11,486,411	153,653	115,579,236	91,910,453	26,930	15,598,683	150,167	103,460,284	99,640,586	142,691	95,221,794	94,668,392	7,476	8,238,490	4,972,195	51,783	36,175,616
鳥取	4,332,086	106,110	74,141,211	65,596,033	20,836	11,686,464	96,121	59,899,203	67,868,267	91,324	54,687,118	64,487,908	4,797	5,212,085	3,380,359	38,486	28,107,666
島根	5,318,302	142,006	98,812,636	88,980,606	26,521	14,399,593	128,933	79,571,816	92,124,914	121,955	72,132,845	87,113,839	6,978	7,438,971	5,011,075	48,399	35,612,939
岡山	8,170,952	368,876	290,219,357	230,399,839	63,944	40,738,445	328,794	241,866,297	233,570,035	308,653	218,566,238	219,421,767	20,141	23,300,058	14,148,269	116,487	92,371,362
広島	9,544,650	527,929	431,567,587	324,118,903	96,920	63,202,527	467,776	362,413,445	326,756,963	439,340	328,255,613	307,010,594	28,436	34,157,832	19,746,369	171,164	135,164,759
山口	5,401,682	293,740	230,051,355	179,889,627	54,766	34,001,407	259,628	191,177,027	181,607,127	245,223	174,931,118	171,572,763	14,405	16,245,909	10,034,364	96,965	74,404,002
徳島	6,137,355	132,480	91,345,052	79,048,839	25,218	13,639,836	121,813	75,039,776	82,576,263	114,395	67,409,437	77,591,341	7,418	7,630,339	4,984,922	47,533	33,512,873
香川	3,256,154	193,429	146,419,718	119,857,606	35,182	21,445,772	169,414	118,963,288	120,412,578	158,595	106,917,785	112,778,527	10,819	12,045,503	7,634,051	63,660	49,306,416
愛媛	9,724,347	257,021	180,899,107	154,865,445	50,839	26,917,706	233,531	149,599,606	160,015,240	221,204	136,014,005	151,513,018	12,327	13,585,601	8,502,222	91,395	61,925,729
高知	5,948,849	137,580	89,988,765	81,442,881	21,637	10,710,454	127,440	75,710,734	84,464,687	120,538	68,623,572	79,877,526	6,902	7,087,162	4,587,160	43,278	28,625,998
福岡	18,743,412	797,254	618,698,756	463,739,743	161,548	97,958,684	704,068	515,591,846	470,486,796	660,118	465,877,088	441,217,583	43,950	49,714,758	29,269,214	285,257	208,415,109
佐賀	6,661,055	130,045	87,071,295	80,901,470	26,752	14,386,796	119,359	71,425,446	84,360,756	112,815	64,668,476	79,723,062	6,544	6,756,970	4,637,694	49,407	33,279,115
長崎	8,065,224	225,349	158,476,492	131,762,439	46,319	23,034,167	203,165	127,149,041	136,828,934	192,879	116,503,956	129,787,883	10,286	10,645,085	7,041,050	82,788	56,560,966
熊本	11,972,485	274,286	174,859,592	166,527,330	57,627	29,087,095	251,663	143,656,310	173,700,998	238,882	130,674,364	164,883,138	12,781	12,981,946	8,817,861	101,197	64,772,684
大分	7,794,059	202,244	136,674,804	119,299,749	39,148	21,116,212	183,583	113,226,069	123,377,957	172,206	101,431,815	115,791,643	11,377	11,794,254	7,586,315	71,930	48,152,244
宮崎	6,212,244	192,560	115,606,402	113,666,812	38,154	17,845,666	172,186	93,451,318	116,731,186	163,640	85,062,348	110,915,840	8,546	8,388,970	5,815,346	69,858	43,317,784
鹿児島	9,032,016	278,125	168,240,368	169,072,933	56,651	27,120,840	252,261	136,027,099	174,269,862	238,893	122,838,715	165,115,782	13,368	13,188,384	9,154,080	98,334	61,556,173
沖縄	4,794,565	120,630	75,253,440	70,968,947	28,058	12,956,732	110,533	63,283,685	73,290,080	103,271	56,557,426	68,649,065	7,262	6,726,258	4,641,016	47,743	26,977,672
その他	539,611	18,378	11,320,295	5,670,632	4,730	2,579,187	17,747	9,952,575	5,805,766	17,617	9,745,421	5,724,958	130	207,154	80,807	6,459	4,673,921

第４表(続)　都道府県別年金受給権者状況(新法厚生年金保険)

(月末現在)

都道府県別	老齢厚生年金							老齢相当								
	(再掲)特別支給							計			退職			在職		
	計	退職			在職											
	(別掲)基礎年金額	件数	年金額	(別掲)基礎年金額	件数	年金額	(別掲)基礎年金額	件数	年金額	(別掲)基礎年金額	件数	年金額	(別掲)基礎年金額	件数	年金額	(別掲)基礎年金額
			千円	千円		千円	千円		千円	千円		千円	千円		千円	千円
平成 24 年 7月	227,256,729	4,987,245	3,337,439,139	207,884,881	2,081,265	2,155,413,989	19,371,848	13,655,834	17,190,960,695	7,050,958,868	11,114,485	13,971,165,444	6,445,355,109	2,541,349	3,219,795,251	605,603,759
8月	227,258,273	4,954,611	3,300,729,864	207,567,893	2,076,028	2,138,150,375	19,690,381	13,700,134	17,211,378,868	7,098,809,199	11,151,696	13,994,889,306	6,484,179,662	2,548,438	3,216,489,562	614,629,537
9月	226,407,960	4,918,246	3,257,633,109	206,601,375	2,073,059	2,130,814,580	19,806,585	13,739,198	17,228,802,374	7,141,861,999	11,177,959	14,000,462,168	6,516,888,846	2,561,239	3,228,340,207	624,973,154
10月	226,361,252	4,882,872	3,209,288,244	206,209,538	2,077,821	2,130,768,017	20,151,714	13,790,952	17,258,480,613	7,192,631,316	11,208,112	14,007,583,458	6,554,984,348	2,582,840	3,250,897,155	637,646,968
11月	226,678,125	4,876,372	3,196,583,251	206,327,611	2,070,627	2,115,690,321	20,350,514	13,832,503	17,284,882,191	7,229,599,171	11,248,195	14,038,898,757	6,586,069,834	2,584,308	3,245,983,434	643,529,337
12月	226,308,574	4,855,449	3,165,427,905	205,762,057	2,072,304	2,114,488,872	20,546,517	13,868,446	17,304,195,606	7,264,236,789	11,270,581	14,043,989,162	6,612,172,666	2,597,865	3,260,206,443	652,064,123
北海道	8,075,946	211,195	113,916,289	6,853,110	102,442	92,633,819	1,222,836	537,654	613,848,421	265,507,741	415,857	473,518,755	235,651,707	121,797	140,329,666	29,856,034
青森	4,399,514	56,966	27,315,845	3,962,266	20,262	16,403,546	437,248	116,697	115,430,125	57,189,318	94,407	91,900,580	52,131,923	22,290	23,529,545	5,057,395
岩手	2,242,033	56,017	31,640,005	2,032,202	23,170	19,953,290	209,831	139,647	138,514,331	69,121,972	112,565	109,693,544	63,089,969	27,082	28,820,788	6,032,004
宮城	8,264,441	92,377	58,419,716	7,345,013	36,379	37,104,213	919,427	229,499	270,112,975	115,948,598	184,773	214,590,741	104,790,464	44,726	55,522,234	11,158,133
秋田	5,730,632	50,806	28,204,935	5,236,831	18,001	15,179,101	493,801	121,480	116,767,990	61,082,380	100,583	94,917,459	56,423,819	20,897	21,850,531	4,658,561
山形	7,672,552	52,534	32,052,417	6,909,822	20,080	17,503,816	762,730	138,612	135,060,188	72,046,336	114,906	109,641,045	66,424,425	23,706	25,419,143	5,621,911
福島	6,740,032	88,401	56,603,181	6,175,386	33,324	30,889,466	564,646	225,005	234,186,625	110,970,842	184,147	188,864,774	101,566,186	40,858	45,321,851	9,404,657
茨城	7,131,273	115,531	77,093,888	6,681,682	44,507	45,929,914	449,591	296,630	373,700,270	152,901,284	244,662	308,502,179	141,632,987	51,968	65,198,091	11,268,297
栃木	8,303,121	84,192	55,387,297	7,724,473	32,413	32,522,931	578,648	210,163	250,707,902	107,395,980	170,756	202,899,816	98,095,370	39,407	47,808,086	9,300,610
群馬	6,114,616	85,197	53,183,665	5,651,629	33,122	32,399,637	462,988	222,748	261,891,715	117,288,710	180,809	211,315,214	106,281,282	41,939	50,576,501	11,007,429
埼玉	12,670,037	269,450	179,580,373	11,895,258	110,224	122,823,086	774,779	755,692	1,035,972,910	400,804,681	616,984	847,933,853	366,536,697	138,708	188,039,057	34,267,984
千葉	9,306,589	227,388	153,548,547	8,683,073	94,217	108,006,116	623,515	648,764	922,210,451	347,921,599	531,598	760,014,636	319,699,588	117,166	162,195,815	28,222,011
東京	17,069,210	369,503	249,290,625	15,473,401	167,568	182,625,265	1,595,809	1,155,902	1,625,875,660	620,368,453	931,694	1,316,648,326	555,506,850	224,208	309,227,333	64,861,603
神奈川	9,873,923	309,708	222,321,441	9,095,574	131,737	155,642,861	778,349	947,539	1,401,064,895	513,615,870	781,200	1,164,843,998	473,089,116	166,339	236,220,898	40,526,754
新潟	5,706,783	107,895	72,416,810	5,231,560	46,184	44,120,613	475,224	312,303	332,342,791	159,867,376	255,046	267,006,069	146,721,221	57,257	65,336,722	13,146,155
富山	1,447,844	46,820	34,963,266	1,316,713	25,677	26,253,239	131,130	169,603	192,321,183	89,936,010	136,320	152,427,868	81,665,342	33,283	39,893,315	8,270,668
石川	1,463,999	47,805	32,648,654	1,300,334	22,973	22,244,885	163,665	147,354	165,880,261	76,171,052	118,303	131,208,870	68,578,607	29,051	34,671,391	7,592,446
福井	1,176,980	34,352	25,343,106	1,064,043	17,609	17,437,575	112,938	114,631	125,310,893	58,745,735	91,697	98,308,963	52,993,185	22,934	27,001,930	5,752,550
山梨	3,143,291	32,752	19,245,271	2,793,923	14,330	13,320,273	349,368	83,738	95,677,830	43,396,118	66,201	75,000,058	38,649,047	17,537	20,677,772	4,747,071
長野	4,018,004	93,037	62,517,629	3,614,426	41,521	40,471,286	403,578	291,710	323,838,495	155,714,694	238,546	260,814,919	142,022,966	53,164	63,023,576	13,691,728
岐阜	3,930,558	85,257	54,955,042	3,659,635	40,779	39,665,567	270,923	245,460	296,946,595	130,594,241	196,813	237,102,026	118,568,956	48,647	59,844,569	12,025,286
静岡	6,671,065	160,913	112,450,098	6,194,818	72,820	74,417,152	476,247	494,894	600,959,948	262,112,051	401,885	486,276,279	238,409,041	93,009	114,683,669	23,703,010
愛知	9,605,691	261,343	186,693,485	8,936,611	119,063	131,449,868	669,080	823,947	1,099,739,311	444,910,037	670,062	895,417,945	405,163,325	153,885	204,321,366	39,746,712
三重	2,841,595	76,277	55,615,344	2,637,355	30,175	31,069,426	204,240	226,078	277,714,288	121,421,904	189,855	232,373,921	112,899,780	36,223	45,340,367	8,522,124
滋賀	3,970,552	59,029	43,670,481	3,600,518	23,671	25,341,363	370,033	162,024	207,955,196	85,702,205	133,629	171,168,484	79,034,369	28,395	36,786,712	6,667,837
京都	7,325,796	98,282	62,196,654	6,295,038	40,945	41,073,775	1,030,758	281,565	360,901,953	150,061,345	227,841	292,087,705	134,396,938	53,724	68,814,247	15,664,407
大阪	11,822,625	304,371	199,736,280	10,622,041	126,244	134,232,419	1,200,584	937,931	1,245,813,816	498,165,532	768,223	1,020,792,413	450,882,114	169,708	225,021,403	47,283,418
兵庫	8,581,493	213,116	146,485,564	7,808,613	88,827	98,399,406	772,880	635,740	865,272,278	340,580,332	524,328	715,111,556	313,351,416	111,412	150,160,722	27,228,917
奈良	1,978,610	55,837	37,065,951	1,802,358	21,015	23,327,982	176,251	148,528	212,003,040	79,786,832	121,520	174,461,914	72,568,471	27,008	37,541,126	7,218,361
和歌山	2,651,630	38,289	23,176,539	2,458,770	13,494	12,999,077	192,860	100,992	122,828,444	53,321,401	84,362	102,633,699	49,091,834	16,630	20,194,745	4,229,567
鳥取	1,344,917	27,629	18,164,002	1,216,405	10,857	9,943,664	128,512	76,727	77,783,776	38,896,377	63,622	63,225,682	35,887,779	13,105	14,558,094	3,008,598
島根	1,220,524	33,219	22,012,269	1,103,895	15,180	13,600,670	116,630	100,796	101,841,393	52,172,713	82,328	81,682,267	47,808,311	18,468	20,159,125	4,364,402
岡山	2,120,125	79,420	55,463,898	1,903,025	37,067	36,907,464	217,100	263,911	302,796,424	141,624,716	215,240	244,536,507	128,899,311	48,671	58,259,917	12,725,405
広島	2,618,477	115,855	78,595,831	2,360,992	55,309	56,568,928	257,485	369,718	450,636,388	196,621,024	299,240	363,158,051	179,038,151	70,478	87,478,337	17,582,873
山口	1,604,069	66,630	43,820,210	1,487,488	30,335	30,583,791	116,582	201,183	239,945,684	105,904,147	163,389	194,759,907	97,013,816	37,794	45,185,777	8,890,331
徳島	1,756,885	34,189	21,684,509	1,582,109	13,344	11,828,364	174,775	92,700	95,507,129	46,185,579	75,687	76,972,028	41,813,006	17,013	18,535,101	4,372,573
香川	947,940	43,418	29,507,026	859,163	20,242	19,799,390	88,777	133,221	151,066,602	69,546,751	107,373	120,492,190	62,906,194	25,848	30,574,412	6,640,556
愛媛	2,510,036	65,175	37,741,715	2,310,037	26,220	24,184,015	200,000	169,092	185,893,122	86,523,720	137,379	149,776,846	78,993,524	31,713	36,116,276	7,530,196
高知	1,873,746	31,310	18,134,927	1,691,053	11,968	10,491,071	182,694	87,341	90,243,018	44,553,352	72,092	73,575,047	40,574,849	15,249	16,667,971	3,978,503
福岡	5,633,054	197,591	122,196,515	5,001,471	87,666	86,218,594	631,584	547,127	648,932,630	274,481,178	437,487	518,353,725	248,564,637	109,640	130,578,905	25,916,541
佐賀	2,220,121	34,167	20,045,137	1,967,570	15,240	13,233,978	252,551	90,065	91,537,445	45,694,406	72,373	72,518,108	41,657,935	17,692	19,019,337	4,036,472
長崎	1,617,281	59,370	35,213,349	1,489,872	23,418	21,347,617	127,409	143,928	160,311,436	70,674,304	117,011	129,986,830	64,903,825	26,917	30,324,607	5,770,480
熊本	2,851,727	72,895	40,919,688	2,585,667	28,302	23,852,997	266,060	178,438	179,226,171	88,729,627	145,350	144,327,173	81,219,956	33,088	34,898,998	7,509,672
大分	2,246,667	49,394	28,116,943	1,989,918	22,536	20,035,301	256,749	132,319	141,202,829	66,066,255	104,727	110,842,440	59,393,965	27,592	30,360,389	6,672,290
宮崎	2,032,183	50,431	27,556,693	1,809,688	19,427	15,761,090	222,496	117,742	115,776,341	57,005,342	95,371	92,980,751	52,064,220	22,371	22,795,589	4,941,122
鹿児島	1,908,020	69,406	37,247,509	1,712,352	28,928	24,308,663	195,668	162,742	165,459,922	79,623,794	129,090	130,146,276	72,072,521	33,652	35,313,646	7,551,272
沖縄	1,622,936	34,800	17,437,399	1,388,446	12,943	9,540,273	234,490	69,578	73,529,513	33,701,364	54,621	58,576,228	29,949,104	14,957	14,953,285	3,752,260
その他	249,434	5,910	3,831,885	246,433	549	842,035	3,001	9,288	11,655,005	3,581,511	8,629	10,601,498	3,494,569	659	1,053,507	86,942

第４表(続)　都道府県別年金受給権者状況(新法厚生年金保険)

(月末現在)

都道府県別	通老相当 計 件数	通老相当 計 年金額	通老相当 計 (別掲)基礎年金額	通老相当 退職 件数	通老相当 退職 年金額	通老相当 退職 (別掲)基礎年金額	通老相当 在職 件数	通老相当 在職 年金額	通老相当 在職 (別掲)基礎年金額	障害厚生年金 件数	障害厚生年金 年金額	障害厚生年金 (別掲)基礎年金額	遺族厚生年金 件数	遺族厚生年金 年金額	遺族厚生年金 (別掲)基礎年金額
		千円	千円		千円	千円		千円	千円		千円	千円		千円	千円
平成 24 年 7月	11,648,988	2,260,726,460	5,698,448,891	11,077,999	2,090,418,383	5,574,561,264	570,989	170,308,078	123,887,627	455,415	329,767,867	215,701,332	4,556,375	4,473,957,564	125,871,349
8月	11,698,639	2,260,170,279	5,740,471,738	11,123,249	2,089,820,189	5,613,904,795	575,390	170,350,090	126,566,942	457,342	330,977,787	216,619,959	4,571,570	4,486,274,388	127,307,980
9月	11,738,481	2,259,469,020	5,777,336,146	11,160,424	2,089,112,647	5,648,270,588	578,057	170,356,373	129,065,558	458,720	331,908,204	217,290,046	4,583,113	4,495,579,305	128,472,719
10月	11,795,113	2,260,551,920	5,821,564,921	11,211,173	2,089,504,984	5,689,111,311	583,940	171,046,936	132,453,610	460,959	333,321,294	218,402,854	4,598,592	4,508,439,294	129,940,955
11月	11,844,028	2,262,250,157	5,855,744,208	11,258,191	2,091,329,022	5,721,740,903	585,837	170,921,135	134,003,305	462,260	334,119,331	218,971,577	4,611,883	4,519,892,378	131,389,597
12月	11,887,140	2,263,129,720	5,887,679,275	11,298,028	2,091,931,529	5,751,565,489	589,112	171,198,191	136,113,787	463,784	335,081,102	219,619,128	4,624,399	4,530,468,613	132,769,263
北海道	610,463	107,630,792	296,182,363	575,781	98,368,741	288,078,948	34,682	9,262,052	8,103,415	23,673	16,283,197	10,396,200	216,948	193,709,659	5,880,238
青森	157,687	24,878,043	77,297,785	150,794	23,134,802	75,753,700	6,893	1,743,241	1,544,085	4,977	3,197,885	2,493,041	51,126	35,056,835	1,757,821
岩手	139,098	23,574,652	72,224,245	132,767	21,851,883	70,724,098	6,331	1,722,769	1,500,147	5,492	3,514,448	2,522,545	52,941	38,947,937	2,025,572
宮城	201,414	36,492,072	100,111,412	191,858	33,859,394	97,706,179	9,556	2,632,678	2,405,233	8,013	5,686,005	3,746,324	78,638	68,225,789	3,173,212
秋田	126,127	20,619,390	67,101,961	121,404	19,358,420	65,906,160	4,723	1,260,970	1,195,801	4,332	2,784,371	1,967,488	49,621	35,118,010	1,409,409
山形	119,019	20,052,990	66,508,907	114,246	18,730,550	65,257,447	4,773	1,322,440	1,251,460	5,148	3,263,094	2,406,098	45,434	33,386,685	1,457,883
福島	183,455	33,011,084	93,670,745	176,341	30,931,812	92,106,509	7,114	2,079,272	1,564,235	8,197	5,445,508	3,779,376	74,238	61,556,168	2,827,017
茨城	252,952	46,151,603	122,743,677	240,865	42,816,264	119,990,701	12,087	3,335,338	2,752,976	8,834	6,442,836	4,577,315	90,643	84,901,691	3,100,185
栃木	174,615	32,486,693	86,279,634	166,678	30,220,443	84,571,085	7,937	2,266,250	1,708,549	6,005	4,330,695	3,006,512	66,341	59,490,016	2,173,973
群馬	200,262	38,111,267	101,678,379	191,463	35,586,437	99,754,769	8,799	2,524,829	1,923,610	6,997	4,886,405	3,707,278	69,883	61,073,643	2,312,900
埼玉	647,942	128,431,454	309,819,936	617,245	119,346,994	303,007,479	30,697	9,084,460	6,812,458	19,999	15,811,954	10,015,328	225,109	238,446,178	6,829,115
千葉	546,018	105,420,710	261,428,252	519,921	97,687,569	255,476,974	26,097	7,733,140	5,951,278	18,407	14,696,997	8,951,738	195,879	212,584,970	5,937,100
東京	1,052,719	227,856,124	524,459,572	988,824	206,989,993	507,450,143	63,895	20,866,131	17,009,429	34,713	27,147,369	16,703,856	408,237	455,056,790	10,336,558
神奈川	749,125	149,926,141	358,204,640	713,215	139,087,671	350,033,767	35,910	10,838,470	8,170,873	27,182	21,785,278	12,768,586	305,294	366,411,376	8,108,398
新潟	234,146	42,933,326	125,535,984	224,928	40,221,866	123,441,195	9,218	2,711,460	2,094,790	10,142	6,777,745	4,517,738	99,750	86,094,213	3,045,122
富山	104,832	20,150,597	57,961,421	99,146	18,442,551	56,459,495	5,686	1,708,046	1,501,925	4,822	3,341,317	2,335,928	51,569	49,162,667	1,312,727
石川	116,474	23,716,927	62,627,019	110,096	21,851,363	61,101,437	6,378	1,865,563	1,525,582	5,001	3,452,131	2,331,110	45,954	41,483,542	1,247,550
福井	72,641	14,935,712	39,821,430	68,812	13,806,086	38,900,140	3,829	1,129,626	921,290	3,527	2,407,998	1,460,418	31,768	27,687,868	967,325
山梨	87,224	16,893,717	45,083,420	82,359	15,535,218	43,851,065	4,865	1,358,500	1,232,354	2,784	1,895,330	1,507,490	28,707	22,587,644	1,032,440
長野	224,473	45,131,200	122,030,417	214,545	42,209,908	119,783,526	9,928	2,921,292	2,246,891	9,463	6,427,636	4,609,041	83,997	73,303,964	2,568,302
岐阜	212,098	41,196,480	107,847,691	199,566	37,625,555	105,155,825	12,532	3,570,925	2,691,867	8,062	5,874,564	3,619,811	82,859	74,868,405	2,353,895
静岡	360,933	72,244,130	182,261,690	343,120	66,894,167	178,459,145	17,813	5,349,963	3,802,544	14,888	10,797,079	6,705,262	145,529	143,768,081	3,996,312
愛知	626,460	122,892,064	304,263,694	595,562	113,865,204	297,393,291	30,898	9,026,860	6,870,402	25,653	19,525,564	12,099,796	257,278	269,986,826	7,648,727
三重	175,608	33,392,604	90,126,493	167,160	30,967,729	88,273,724	8,448	2,424,875	1,852,769	7,262	5,212,585	3,367,601	71,574	67,601,840	1,891,059
滋賀	125,634	24,342,361	63,762,777	119,536	22,631,144	62,366,858	6,098	1,711,216	1,395,919	5,014	3,751,840	2,251,137	49,930	48,117,714	1,413,832
京都	253,781	50,104,292	124,357,239	239,211	45,818,630	120,656,404	14,570	4,285,662	3,700,835	9,412	7,023,699	3,971,900	93,697	94,188,346	2,317,121
大阪	804,577	159,612,413	380,582,040	765,847	148,158,849	371,973,305	38,730	11,453,564	8,608,734	32,817	24,768,003	15,219,765	320,015	342,137,285	8,250,028
兵庫	523,843	98,683,890	254,050,288	499,481	91,619,876	248,358,400	24,362	7,064,013	5,691,888	20,149	15,493,020	9,846,791	227,013	248,994,795	5,718,150
奈良	134,578	24,309,647	63,707,981	127,988	22,458,316	62,082,811	6,590	1,851,330	1,625,170	4,525	3,550,943	2,254,600	51,449	53,026,801	1,361,358
和歌山	102,170	17,765,074	50,075,463	97,692	16,544,435	49,013,433	4,478	1,220,639	1,062,030	3,720	2,687,747	1,676,117	41,783	37,424,000	1,093,715
鳥取	58,611	10,850,211	31,031,741	55,982	10,140,561	30,454,681	2,629	709,650	577,060	2,626	1,702,119	1,221,307	24,754	19,778,006	692,327
島根	77,495	14,070,946	42,126,195	73,702	13,057,733	41,260,089	3,793	1,013,213	866,105	3,623	2,323,016	1,674,572	33,280	26,403,705	828,957
岡山	184,307	34,097,721	96,946,076	175,361	31,574,302	94,911,286	8,946	2,523,419	2,034,790	8,600	6,041,581	4,039,998	79,710	75,040,831	2,065,434
広島	273,588	51,215,548	137,042,529	259,779	47,197,837	134,091,255	13,809	4,017,711	2,951,274	12,925	9,280,266	5,687,727	121,971	122,641,907	2,985,768
山口	157,533	27,666,523	79,387,162	150,303	25,601,710	77,841,056	7,230	2,064,813	1,546,106	6,389	4,461,476	3,001,328	73,887	73,750,617	1,600,099
徳島	77,558	13,732,123	39,000,616	73,695	12,664,747	38,108,434	3,863	1,067,377	892,182	3,413	2,170,739	1,750,293	28,715	23,165,698	764,752
香川	101,654	18,880,927	53,567,010	96,228	17,304,622	52,268,059	5,426	1,576,305	1,298,951	4,368	3,008,108	2,184,543	41,239	36,881,859	1,048,327
愛媛	157,974	27,335,385	78,066,071	150,891	25,329,370	76,637,933	7,083	2,006,016	1,428,138	6,962	4,611,694	3,395,025	58,853	51,954,847	1,655,966
高知	84,505	14,901,686	42,838,378	80,756	13,835,510	41,923,020	3,749	1,066,176	915,359	3,439	2,221,416	1,521,584	29,024	23,385,373	759,915
福岡	448,904	81,277,890	208,001,976	426,063	74,718,397	203,205,613	22,841	6,559,493	4,796,363	20,910	14,557,362	10,347,389	194,212	195,830,981	5,231,499
佐賀	79,711	13,936,782	41,868,119	75,484	12,797,947	40,884,836	4,227	1,138,836	983,283	3,629	2,311,210	1,797,299	32,635	26,130,157	1,141,293
長崎	143,511	24,437,882	69,153,358	136,596	22,610,550	67,634,260	6,915	1,827,333	1,519,098	5,784	3,767,272	2,900,720	58,041	52,072,649	1,697,826
熊本	176,469	30,598,519	89,770,188	168,266	28,400,829	87,991,319	8,203	2,197,691	1,778,869	8,244	5,208,623	4,145,918	59,431	46,915,903	1,915,420
大分	124,749	21,292,118	61,027,554	118,224	19,570,134	59,665,113	6,525	1,721,984	1,362,440	5,268	3,414,790	2,692,363	44,491	36,650,742	1,256,220
宮崎	125,498	21,739,809	62,873,714	119,777	20,239,133	61,663,531	5,721	1,500,676	1,210,183	5,395	3,388,092	2,361,938	38,887	29,050,949	1,315,948
鹿児島	189,863	33,478,222	98,481,156	181,018	31,052,076	96,483,843	8,845	2,426,146	1,997,313	8,196	5,299,349	3,748,783	62,951	45,765,810	2,006,752
沖縄	89,637	17,470,113	42,062,148	84,274	16,023,006	40,828,495	5,363	1,447,108	1,233,654	4,612	2,907,224	2,244,335	24,905	17,163,067	1,491,727
その他	15,205	3,199,866	2,628,733	15,178	3,191,195	2,624,652	27	8,671	4,081	191	143,529	87,818	4,209	3,485,775	763,988

注　12 月末現在の障害厚生年金の等級内訳は下記のとおりである。

１級　61,420　件　56,274,460　千円（(別掲) 基礎年金額　61,491,010　千円）

２級　195,069　件　130,917,111　千円（(別掲) 基礎年金額　158,128,118　千円）

３級　207,295　件　147,889,532　千円

第４表(続)　都道府県別年金受給権者状況(旧共済組合計)

(月末現在)

都道府県別	合計			退職年金			通算退職年金			障害年金			遺族年金			通算遺族年金	
	件数	年金額	(別掲)基礎年金額	件数	年金額	(別掲)基礎年金額	件数	年金額	(別掲)基礎年金額	件数	年金額	(別掲)基礎年金額	件数	年金額	(別掲)基礎年金額	件数	年金額
		千円	千円		千円	千円		千円	千円		千円	千円		千円	千円		千円
平成 24 年 7月	614,861	852,913,792	204,475,772	367,228	655,481,448	138,718,506	100,977	26,384,004	63,234,280	7,066	7,138,678	2,303,306	138,400	163,624,252	219,681	1,190	285,411
8月	611,977	847,788,894	204,148,375	365,433	651,448,166	138,497,952	100,656	26,241,012	63,138,251	7,018	7,073,519	2,292,491	137,692	162,743,104	219,681	1,178	283,094
9月	609,679	843,381,977	203,952,669	363,889	647,936,443	138,326,205	100,536	26,150,601	63,120,417	6,996	7,043,756	2,286,366	137,085	161,969,045	219,681	1,173	282,132
10月	607,252	838,588,204	203,731,165	362,216	644,095,173	138,114,476	100,435	26,042,469	63,118,870	6,969	7,000,635	2,278,138	136,464	161,169,240	219,681	1,168	280,687
11月	604,960	834,284,818	203,455,210	360,722	640,633,771	137,926,481	100,226	25,934,805	63,043,524	6,939	6,966,322	2,265,524	135,908	160,469,825	219,681	1,165	280,095
12月	602,375	829,497,388	203,165,826	359,039	636,772,709	137,732,684	99,980	25,816,582	62,956,619	6,905	6,923,091	2,256,843	135,293	159,706,586	219,681	1,158	278,421
北海道	45,942	66,404,955	14,625,427	26,405	49,230,471	10,007,198	7,062	1,710,384	4,441,835	565	613,159	163,787	11,831	14,834,457	12,606	79	16,485
青森	8,962	11,014,887	2,917,096	4,350	7,677,765	1,658,094	1,939	442,402	1,212,284	133	114,218	44,467	2,515	2,774,533	2,252	25	5,969
岩手	12,224	15,946,637	4,101,003	6,753	12,021,695	2,502,261	2,369	508,984	1,549,772	158	157,443	42,894	2,916	3,251,370	6,077	28	7,145
宮城	15,057	22,051,723	4,759,443	9,163	17,246,351	3,250,729	2,243	565,645	1,446,815	158	153,113	54,583	3,470	4,080,533	7,316	23	6,081
秋田	10,762	13,517,718	3,591,283	5,954	9,967,617	2,255,810	1,971	463,445	1,280,712	134	124,205	47,446	2,680	2,957,715	7,316	23	4,735
山形	9,113	11,906,475	3,057,980	5,568	9,199,190	2,117,307	1,377	325,376	895,605	112	95,863	39,217	2,043	2,283,610	5,851	13	2,437
福島	13,939	20,191,821	4,052,131	8,594	15,717,264	2,833,586	1,853	473,458	1,162,300	142	143,556	51,182	3,324	3,849,433	5,064	26	8,109
茨城	11,730	15,946,419	4,037,774	7,204	12,225,276	2,960,328	1,686	491,995	1,032,437	124	125,322	39,718	2,689	3,095,567	5,290	27	8,260
栃木	9,052	12,291,529	3,058,741	5,496	9,366,559	2,160,786	1,333	385,891	845,750	116	109,681	45,116	2,098	2,427,157	7,090	9	2,242
群馬	9,945	13,218,489	3,445,850	5,803	10,170,553	2,191,634	1,879	477,061	1,204,155	127	131,952	47,023	2,115	2,433,677	3,038	21	5,246
埼玉	18,380	29,676,858	5,547,154	11,857	23,241,178	4,345,830	1,864	546,736	1,137,101	186	206,395	59,892	4,449	5,676,286	4,331	24	6,263
千葉	18,405	28,135,450	5,987,575	11,637	21,882,695	4,592,297	2,172	622,692	1,321,957	202	221,023	69,271	4,355	5,399,685	4,051	39	9,354
東京	20,549	35,966,423	5,760,586	13,535	28,240,019	4,692,140	1,726	559,063	1,008,810	186	227,048	58,850	5,078	6,934,485	787	24	5,808
神奈川	20,614	34,652,531	5,936,006	13,427	27,242,064	4,673,787	1,989	581,499	1,206,956	171	181,473	49,972	5,000	6,640,030	5,290	27	7,466
新潟	19,041	26,084,541	6,451,230	11,439	20,313,852	4,304,658	3,156	818,076	2,064,746	198	180,863	63,854	4,219	4,764,853	17,972	29	6,897
富山	7,729	9,464,359	2,925,756	4,682	7,362,890	1,938,921	1,439	365,555	951,068	102	98,832	32,502	1,484	1,631,060	3,265	22	6,022
石川	8,600	11,926,972	2,912,874	5,578	9,412,812	2,170,527	1,107	294,750	720,040	88	102,616	19,269	1,806	2,111,529	3,038	21	5,265
福井	6,243	7,702,246	2,260,125	3,674	5,941,764	1,416,021	1,275	348,701	818,001	80	82,406	23,851	1,209	1,328,236	2,252	5	1,139
山梨	4,649	5,917,801	1,661,852	2,784	4,503,905	1,156,005	783	228,795	472,744	69	62,527	30,851	1,003	1,119,926	2,252	10	2,649
長野	21,309	27,041,456	8,023,966	12,166	20,928,100	4,868,585	4,737	1,291,733	3,067,392	242	239,210	78,087	4,123	4,574,151	9,902	41	8,262
岐阜	11,577	14,549,106	4,498,015	6,666	11,096,989	2,823,928	2,487	725,717	1,637,456	132	136,660	35,618	2,268	2,584,622	1,013	24	5,119
静岡	21,023	28,836,452	7,195,295	12,735	22,410,261	4,887,465	3,619	1,000,417	2,241,253	198	198,064	62,526	4,427	5,216,694	4,051	44	11,016
愛知	19,133	26,287,329	7,193,054	11,504	20,514,687	4,855,241	3,607	936,238	2,259,379	208	221,002	75,396	3,780	4,604,495	3,038	34	10,907
三重	11,180	13,889,353	4,258,983	6,676	10,783,203	2,830,674	2,218	598,480	1,387,762	131	140,814	39,535	2,131	2,361,221	1,013	24	5,635
滋賀	9,382	13,405,775	2,919,280	6,013	10,537,234	2,199,522	1,176	332,402	686,833	100	95,615	30,900	2,080	2,438,454	2,026	13	2,069
京都	11,131	16,409,337	3,492,921	7,334	13,091,004	2,605,240	1,363	418,656	853,606	123	131,111	32,276	2,294	2,764,695	1,799	17	3,871
大阪	14,840	23,311,571	4,723,873	9,988	18,410,460	3,904,671	1,320	358,604	770,291	167	176,976	44,860	3,341	4,357,915	4,051	24	7,615
兵庫	20,641	28,978,144	6,960,519	12,997	22,449,379	5,098,055	2,879	768,284	1,780,943	223	220,921	76,738	4,516	5,533,966	4,784	26	5,595
奈良	5,798	8,562,442	1,909,610	3,764	6,676,837	1,486,000	668	206,289	394,283	73	78,893	28,314	1,280	1,597,260	1,013	13	3,163
和歌山	6,421	7,883,043	2,288,381	3,988	6,133,864	1,581,777	1,099	307,307	676,933	86	83,502	24,381	1,232	1,355,191	5,290	16	3,179
鳥取	7,305	8,908,832	2,477,727	3,940	6,597,109	1,430,030	1,601	373,304	1,020,218	78	74,195	24,441	1,675	1,862,458	3,038	11	1,767
島根	8,601	9,523,775	3,179,240	4,680	7,065,744	1,854,550	1,998	495,689	1,276,945	107	95,304	42,304	1,796	1,862,782	5,441	20	4,256
岡山	14,038	18,200,314	5,093,665	8,434	14,174,127	3,337,044	2,599	653,163	1,706,197	160	170,409	47,613	2,823	3,197,605	2,812	22	5,010
広島	20,579	27,685,967	7,011,689	12,003	21,174,801	4,555,212	3,825	996,487	2,389,888	203	194,080	62,311	4,496	5,308,722	4,278	52	11,878
山口	14,975	20,028,517	4,767,621	8,567	14,941,404	3,123,748	2,550	643,611	1,591,257	143	130,477	49,352	3,677	4,303,092	3,265	38	9,932
徳島	6,047	7,325,447	2,197,237	3,558	5,691,606	1,441,849	1,238	329,864	726,848	99	91,290	26,741	1,136	1,209,340	1,799	16	3,346
香川	8,783	12,611,533	2,867,868	5,411	9,936,914	1,980,457	1,421	365,700	854,289	100	126,479	31,096	1,837	2,179,615	2,026	14	2,826
愛媛	11,785	12,730,225	4,925,443	6,097	9,631,089	2,781,014	3,403	790,486	2,098,182	139	134,659	39,944	2,117	2,168,065	6,303	29	5,926
高知	6,046	6,208,761	2,539,022	3,056	4,639,991	1,326,223	1,915	499,986	1,182,901	67	59,797	24,381	997	1,004,978	5,517	11	4,010
福岡	22,743	35,446,927	6,256,194	14,453	27,172,249	4,871,816	2,067	508,099	1,282,051	233	242,732	90,399	5,962	7,516,405	11,927	28	7,442
佐賀	6,861	9,101,441	2,253,051	3,860	6,760,071	1,459,311	1,167	271,862	760,893	93	94,735	28,796	1,727	1,972,251	4,051	14	2,523
長崎	6,923	8,395,041	2,458,594	3,705	6,200,507	1,541,249	1,457	380,023	876,526	102	89,237	38,794	1,630	1,718,147	2,026	29	7,128
熊本	12,207	15,146,592	4,608,333	6,992	11,578,125	2,942,514	2,420	558,444	1,589,912	185	163,410	69,271	2,589	2,842,831	6,637	21	3,781
大分	9,072	11,366,723	3,080,959	5,102	8,520,302	1,941,728	1,747	418,530	1,093,860	117	99,556	42,560	2,077	2,321,285	2,812	29	7,050
宮崎	7,560	7,967,085	3,027,616	3,596	5,739,358	1,523,723	2,257	473,051	1,466,220	114	94,887	33,623	1,576	1,655,835	4,051	17	3,954
鹿児島	12,991	15,198,064	4,598,308	6,470	11,085,412	2,436,981	3,227	658,659	2,087,132	182	163,037	73,182	3,067	3,280,946	1,013	45	10,009
沖縄	2,408	2,396,414	1,249,245	1,333	1,805,659	801,322	676	240,726	418,693	49	44,347	19,662	339	302,103	9,568	11	3,581
その他	80	83,894	20,235	48	62,308	14,842	16	4,267	5,393				16	17,319			

注　　12 月末現在の障害年金の等級内訳は下記のとおりである。

１級　1,263　件　1,679,370　千円（(別掲)基礎年金額　720,888　千円）

２級　3,161　件　3,053,169　千円（(別掲)基礎年金額　1,535,955　千円）

３級　2,481　件　2,190,551　千円

第４表(続)　都道府県別年金受給権者状況(旧共済組合計　旧法分)

(月末現在)

月別	合計		退職年金					減額退職年金					通算退職年金		
			計	退職		在職		計	退職		在職		計	退職	
	件数	年金額	件数	件数	年金額	件数	年金額	件数	件数	年金額	件数	年金額	件数	件数	年金額
		千円			千円		千円			千円		千円			千円
平成 24 年 7月	231,982	478,204,061	123,206	122,957	306,516,145	249	328,770	52,438	52,357	110,129,670	81	83,625	7,656	7,656	3,647,453
8月	230,251	474,564,477	122,119	121,871	303,798,696	248	327,603	52,198	52,119	109,617,453	79	81,060	7,567	7,567	3,608,310
9月	228,813	471,430,586	121,184	120,941	301,443,349	243	321,168	51,983	51,902	109,146,303	81	82,659	7,503	7,503	3,578,573
10月	227,211	467,991,356	120,152	119,910	298,865,495	242	320,296	51,750	51,670	108,663,607	80	81,831	7,429	7,429	3,538,110
11月	225,785	464,864,955	119,214	118,972	296,492,915	242	320,346	51,566	51,486	108,230,010	80	81,831	7,360	7,360	3,505,423
12月	224,124	461,287,939	118,149	117,911	293,819,477	238	314,977	51,336	51,254	107,708,007	82	83,784	7,274	7,274	3,463,902

月別	通算退職年金		障害年金					遺族年金					通算遺族年金	
	在職		計	職務上		職務外		計	職務上		職務外			
	件数	年金額	件数	件数	年金額	件数	年金額	件数	件数	年金額	件数	年金額	件数	年金額
		千円			千円		千円			千円		千円		千円
平成 24 年 7月			2,668	89	102,406	2,579	3,945,355	44,824	270	242,930	44,554	52,922,297	1,190	285,411
8月			2,639	88	101,442	2,551	3,898,842	44,550	270	242,930	44,280	52,605,047	1,178	283,094
9月			2,627	88	101,442	2,539	3,878,254	44,343	270	242,930	44,073	52,353,777	1,173	282,132
10月			2,611	87	99,895	2,524	3,848,553	44,101	271	243,796	43,830	52,049,086	1,168	280,687
11月			2,596	85	97,436	2,511	3,829,890	43,884	270	242,930	43,614	51,784,081	1,165	280,095
12月			2,576	85	97,436	2,491	3,797,403	43,631	268	241,349	43,363	51,483,184	1,158	278,421

第４表(続)　都道府県別年金受給権者状況(旧共済組合計　新法分)

(月末現在)

月別	合計			退職共済年金											
				計								特別支給			
							退職			在職		計		退職	
	件数	年金額	(別掲)基礎年金額	件数	年金額	(別掲)基礎年金額	件数	年金額	(別掲)基礎年金額	件数	年金額	件数	年金額	件数	年金額
		千円	千円		千円	千円		千円	千円		千円		千円		千円
平成 24 年 7月	382,879	374,709,731	204,475,772	284,905	261,159,789	201,952,786	281,032	258,234,973	199,561,187	3,873	2,924,816	3,995	3,958,250	3,347	3,199,465
8月	381,726	373,224,417	204,148,375	284,205	260,256,056	201,636,203	280,371	257,382,544	199,253,859	3,834	2,873,512	3,841	3,795,101	3,224	3,075,576
9月	380,866	371,951,391	203,952,669	283,755	259,514,993	201,446,622	279,959	256,684,225	199,078,206	3,796	2,830,768	3,722	3,666,828	3,129	2,974,281
10月	380,041	370,596,848	203,731,165	283,320	258,668,303	201,233,346	279,524	255,862,324	198,847,550	3,796	2,805,979	3,596	3,535,105	3,026	2,872,129
11月	379,175	369,419,862	203,455,210	282,808	257,938,052	200,970,005	279,030	255,159,334	198,583,674	3,778	2,778,718	3,495	3,429,167	2,944	2,789,926
12月	378,251	368,209,449	203,165,826	282,260	257,199,146	200,689,303	278,517	254,459,169	198,308,776	3,743	2,739,977	3,368	3,298,218	2,847	2,692,406

月別	退職共済年金														
	特別支給								本来支給					退年相当	
			(再掲)繰上げ支給									(再掲)減額あり			
	在職		計		退職		在職							計	
	件数	年金額	件数	年金額	件数	年金額	件数	年金額	件数	年金額	(別掲)基礎年金額	件数	年金額	件数	年金額
		千円		千円		千円		千円		千円	千円		千円		千円
平成 24 年 7月	648	758,785	2,574	2,131,888	2,336	1,913,531	238	218,357	280,910	257,201,539	201,908,097	79,695	86,903,120	191,584	238,423,238
8月	617	719,524	2,478	2,045,710	2,253	1,841,889	225	203,821	280,364	256,460,955	201,593,130	79,628	86,719,548	191,116	237,623,354
9月	593	692,547	2,400	1,973,459	2,188	1,781,119	212	192,341	280,033	255,848,164	201,405,995	79,549	86,544,967	190,722	236,942,965
10月	570	662,976	2,311	1,895,090	2,106	1,710,283	205	184,806	279,724	255,133,198	201,192,669	79,495	86,358,370	190,314	236,163,943
11月	551	639,241	2,240	1,830,471	2,041	1,651,814	199	178,657	279,313	254,508,885	200,930,003	79,445	86,213,828	189,942	235,508,670
12月	521	605,812	2,161	1,761,940	1,972	1,591,918	189	170,022	278,892	253,900,928	200,649,867	79,379	86,043,524	189,554	234,846,465

月別	退職共済年金																
	退年相当						通退相当										
	計	退職			在職		計			退職			在職				
	(別掲)基礎年金額	件数	年金額	(別掲)基礎年金額	件数	年金額	件数	年金額	(別掲)基礎年金額	件数	年金額	(別掲)基礎年金額	件数	年金額			
	千円		千円	千円		千円		千円	千円		千円	千円		千円			
平成 24 年 7月	138,718,506	188,800	235,709,733	137,100,769	2,784	2,713,505	93,321	22,736,551	63,234,280	92,232	22,525,240	62,460,418	1,089	211,311			
8月	138,497,952	188,366	234,959,118	136,884,842	2,750	2,664,236	93,089	22,632,702	63,138,251	92,005	22,423,426	62,369,017	1,084	209,276			
9月	138,326,205	188,001	234,319,203	136,719,084	2,721	2,623,762	93,033	22,572,028	63,120,417	91,958	22,365,021	62,359,121	1,075	207,006			
10月	138,114,476	187,610	233,567,387	136,503,325	2,704	2,596,556	93,006	22,504,360	63,118,870	91,914	22,294,937	62,344,225	1,092	209,423			
11月	137,926,481	187,246	232,937,667	136,308,203	2,696	2,571,003	92,866	22,429,382	63,043,524	91,784	22,221,667	62,275,471	1,082	207,715			
12月	137,732,684	186,891	232,314,699	136,119,140	2,663	2,531,766	92,706	22,352,681	62,956,619	91,626	22,144,470	62,189,636	1,080	208,211			

月別	障害共済年金							遺族共済年金						
	計			職務上		職務外		計			職務上		職務外	
	件数	年金額	(別掲)基礎年金額	件数	年金額	件数	年金額	件数	年金額	(別掲)基礎年金額	件数	年金額	件数	年金額
		千円	千円		千円		千円		千円	千円		千円		千円
平成 24 年 7月	4,398	3,090,917	2,303,306	193	152,840	4,205	2,938,077	93,576	110,459,025	219,681	300	244,377	93,276	110,214,648
8月	4,379	3,073,235	2,292,491	192	152,041	4,187	2,921,194	93,142	109,895,126	219,681	300	243,964	92,842	109,651,162
9月	4,369	3,064,061	2,286,366	192	152,041	4,177	2,912,019	92,742	109,372,338	219,681	300	243,986	92,442	109,128,352
10月	4,358	3,052,187	2,278,138	192	152,041	4,166	2,900,146	92,363	108,876,358	219,681	298	241,784	92,065	108,634,574
11月	4,343	3,038,997	2,265,524	192	152,041	4,151	2,886,956	92,024	108,442,813	219,681	295	239,061	91,729	108,203,753
12月	4,329	3,028,252	2,256,843	191	151,397	4,138	2,876,855	91,662	107,982,052	219,681	295	239,061	91,367	107,742,991

第５表　月別年金種別別年金受給者状況（厚生年金保険計）

（月末現在）

月別	合計			老齢年金			通算老齢年金			障害年金			遺族年金			通算遺族年金	
	件数	年金額	(別掲)基礎年金額	件数	年金額	(別掲)基礎年金額	件数	年金額	(別掲)基礎年金額	件数	年金額	(別掲)基礎年金額	件数	年金額	(別掲)基礎年金額	件数	年金額
		千円	千円		千円	千円		千円	千円		千円	千円		千円	千円		千円
平成 24 年 7月	30,849,895	26,324,686,658	12,593,250,641	13,989,275	18,529,819,164	6,972,724,988	11,518,206	2,403,581,938	5,358,915,163	385,108	298,519,785	186,923,143	4,911,430	5,080,718,297	74,687,347	45,876	12,047,474
8月	30,943,511	26,341,820,222	12,684,632,313	14,029,017	18,541,794,610	7,020,124,698	11,560,947	2,400,488,735	5,401,272,999	385,986	298,762,731	187,667,357	4,922,049	5,088,823,575	75,567,258	45,512	11,950,571
9月	31,012,317	26,339,589,154	12,766,064,022	14,055,036	18,536,404,764	7,062,971,048	11,595,862	2,397,829,818	5,438,603,790	386,430	298,849,352	188,205,293	4,929,808	5,094,640,850	76,283,892	45,181	11,864,370
10月	31,119,837	26,360,285,317	12,862,879,421	14,098,798	18,548,551,849	7,113,378,939	11,647,584	2,396,949,851	5,483,147,799	387,701	299,382,122	189,172,362	4,940,906	5,103,622,527	77,180,321	44,848	11,778,970
11月	31,206,539	26,378,692,658	12,935,708,865	14,132,570	18,559,653,958	7,150,198,853	11,691,266	2,396,591,422	5,517,855,509	388,072	299,357,682	189,593,064	4,950,092	5,111,388,438	78,061,439	44,539	11,701,158
12月	31,275,158	26,379,624,381	13,003,686,608	14,155,020	18,554,990,648	7,184,579,745	11,728,714	2,395,260,674	5,550,066,078	388,828	299,615,134	190,134,474	4,958,386	5,118,139,822	78,906,310	44,210	11,618,103

（新規裁定）

月別	合計			老齢年金			通算老齢年金			障害年金			遺族年金			通算遺族年金	
	件数	年金額	(別掲)基礎年金額	件数	年金額	(別掲)基礎年金額	件数	年金額	(別掲)基礎年金額	件数	年金額	(別掲)基礎年金額	件数	年金額	(別掲)基礎年金額	件数	年金額
		千円	千円		千円	千円		千円	千円		千円	千円		千円	千円		千円
平成 24 年 7月	119,989	66,032,243	10,309,984	38,120	33,098,010	1,862,991	55,710	7,447,631	6,599,358	2,370	1,768,169	1,081,848	23,780	23,717,367	765,787	9	1,067
8月	141,976	77,962,902	12,528,157	45,430	39,610,823	2,252,567	66,119	8,658,601	7,925,387	3,160	2,338,472	1,458,030	27,261	27,353,279	892,173	6	1,727
9月	113,900	62,626,764	10,013,470	36,528	31,350,477	1,739,944	52,771	6,978,077	6,344,921	2,525	1,957,260	1,190,422	22,072	22,340,309	738,184	4	643
10月	142,313	76,558,167	13,025,206	44,749	38,430,055	2,197,130	67,869	8,927,105	8,360,162	3,379	2,480,050	1,573,941	26,315	26,720,782	893,974	1	176
11月	125,455	67,452,954	11,336,870	38,554	33,099,775	1,868,282	60,662	8,359,558	7,456,071	2,392	1,785,781	1,108,805	23,847	24,207,840	903,713		
12月	119,672	65,336,351	10,292,956	36,765	31,580,378	1,602,840	56,446	7,734,124	6,602,363	2,707	2,043,616	1,232,743	23,750	23,976,903	855,010	4	1,329

（失　　権）

月別	合計			老齢年金			通算老齢年金			障害年金			遺族年金			通算遺族年金	
	件数	年金額	(別掲)基礎年金額	件数	年金額	(別掲)基礎年金額	件数	年金額	(別掲)基礎年金額	件数	年金額	(別掲)基礎年金額	件数	年金額	(別掲)基礎年金額	件数	年金額
		千円	千円		千円	千円		千円	千円		千円	千円		千円	千円		千円
平成 24 年 7月	69,385	73,447,851	22,133,222	31,428	50,875,246	13,144,109	21,548	6,421,453	8,269,382	1,088	1,035,376	609,112	14,999	15,037,531	110,619	322	78,244
8月	80,554	86,311,225	26,302,641	37,118	60,531,869	15,835,432	25,095	7,587,560	9,719,868	1,198	1,172,353	647,346	16,776	16,921,791	99,995	367	97,652
9月	68,695	72,773,417	22,536,786	31,209	50,477,305	13,449,405	21,433	6,442,389	8,339,712	1,160	1,084,413	653,754	14,559	14,682,910	93,914	334	86,400
10月	73,927	79,265,145	24,721,274	34,292	55,813,936	15,012,524	22,752	6,755,013	8,962,106	1,155	1,108,268	647,779	15,391	15,501,931	98,865	337	85,997
11月	69,687	73,756,300	23,820,282	32,020	51,525,677	14,428,511	21,593	6,378,157	8,700,444	1,079	1,020,753	586,535	14,683	14,752,135	104,791	312	79,578
12月	71,918	76,723,034	23,938,372	33,091	53,511,759	14,474,416	21,858	6,522,635	8,750,230	1,119	1,080,412	631,896	15,515	15,523,185	81,829	335	85,043

第５表(続)　月別年金種別別年金受給者状況（厚生年金保険計　（旧共済組合を除く））

（月末現在）

月　別	合　計			老　齢　年　金			通　算　老　齢　年　金			障　害　年　金			遺　族　年　金			通算遺族年金	
	件　数	年　金　額	(別掲)基礎年金額	件　数	年　金　額	(別掲)基礎年金額	件　数	年　金　額	(別掲)基礎年金額	件　数	年　金　額	(別掲)基礎年金額	件　数	年　金　額	(別掲)基礎年金額	件　数	年　金　額
		千円	千円		千円	千円		千円	千円		千円	千円		千円	千円		千円
平成 24 年 7月	30,255,188	25,483,101,806	12,395,608,748	13,625,471	17,877,069,996	6,836,027,042	11,423,971	2,378,533,911	5,299,945,080	380,457	293,512,165	185,164,909	4,780,530	4,922,207,361	74,471,717	44,759	11,778,373
8月	30,351,632	25,505,312,893	12,487,301,339	13,666,992	17,893,058,206	6,883,638,114	11,467,021	2,375,579,613	5,342,394,608	381,379	293,806,579	185,916,988	4,791,834	4,931,185,146	75,351,628	44,406	11,683,350
9月	30,422,683	25,507,442,866	12,568,914,317	13,694,541	17,891,159,087	6,926,649,680	11,502,043	2,373,006,644	5,379,735,326	381,847	293,922,066	186,461,049	4,800,172	4,937,756,957	76,068,262	44,080	11,598,111
10月	30,532,593	25,532,883,897	12,665,942,575	13,739,959	17,907,124,487	6,977,265,146	11,553,871	2,372,232,808	5,424,282,094	383,138	294,486,516	187,430,644	4,811,873	4,947,525,931	76,964,692	43,752	11,514,155
11月	30,621,525	25,555,563,883	12,739,015,262	13,775,190	17,921,663,019	7,014,248,268	11,597,749	2,371,978,876	5,459,055,848	383,538	294,493,479	187,865,336	4,821,603	4,955,991,858	77,845,810	43,445	11,436,650
12月	30,692,688	25,561,245,935	12,807,277,862	13,799,312	17,920,844,655	7,048,820,168	11,635,435	2,370,763,152	5,491,348,244	384,327	294,790,666	188,418,770	4,830,491	4,963,492,193	78,690,681	43,123	11,355,269

（新規裁定）

月　別	合　計			老　齢　年　金			通　算　老　齢　年　金			障　害　年　金			遺　族　年　金			通算遺族年金	
	件　数	年　金　額	(別掲)基礎年金額	件　数	年　金　額	(別掲)基礎年金額	件　数	年　金　額	(別掲)基礎年金額	件　数	年　金　額	(別掲)基礎年金額	件　数	年　金　額	(別掲)基礎年金額	件　数	年　金　額
		千円	千円		千円	千円		千円	千円		千円	千円		千円	千円		千円
平成 24 年 7月	119,941	66,020,110	10,283,161	38,113	33,089,795	1,862,991	55,672	7,446,729	6,573,518	2,369	1,767,387	1,080,865	23,778	23,715,131	765,787	9	1,067
8月	141,858	77,941,490	12,458,450	45,418	39,591,692	2,250,687	66,013	8,656,321	7,857,560	3,160	2,338,472	1,458,030	27,261	27,353,279	892,173	6	1,727
9月	113,743	62,617,004	9,924,500	36,524	31,346,437	1,739,314	52,621	6,975,186	6,256,581	2,525	1,957,260	1,190,422	22,069	22,337,479	738,184	4	643
10月	142,082	76,533,278	12,893,378	44,739	38,417,909	2,197,130	67,652	8,918,666	8,228,334	3,379	2,480,050	1,573,941	26,311	26,716,477	893,974	1	176
11月	125,342	67,442,178	11,271,979	38,549	33,094,714	1,867,573	60,559	8,357,503	7,392,675	2,388	1,783,939	1,108,018	23,846	24,206,022	903,713		
12月	119,585	65,315,479	10,247,695	36,755	31,564,955	1,602,213	56,370	7,729,916	6,557,729	2,707	2,043,616	1,232,743	23,749	23,975,663	855,010	4	1,329

（失　　権）

月　別	合　計			老　齢　年　金			通　算　老　齢　年　金			障　害　年　金			遺　族　年　金			通算遺族年金	
	件　数	年　金　額	(別掲)基礎年金額	件　数	年　金　額	(別掲)基礎年金額	件　数	年　金　額	(別掲)基礎年金額	件　数	年　金　額	(別掲)基礎年金額	件　数	年　金　額	(別掲)基礎年金額	件　数	年　金　額
		千円	千円		千円	千円		千円	千円		千円	千円		千円	千円		千円
平成 24 年 7月	66,068	68,325,194	21,783,064	29,474	46,878,448	12,894,083	21,003	6,228,951	8,180,255	1,047	987,859	598,887	14,241	14,156,259	109,839	303	73,678
8月	77,604	81,386,366	25,864,644	35,305	56,627,946	15,536,089	24,679	7,445,392	9,584,557	1,175	1,136,040	644,003	16,089	16,081,215	99,995	356	95,772
9月	66,289	68,551,160	22,201,200	29,677	47,110,008	13,201,739	21,168	6,350,574	8,256,118	1,144	1,062,622	649,428	13,971	13,942,518	93,914	329	85,437
10月	71,269	74,628,657	24,325,065	32,587	52,092,783	14,724,824	22,427	6,638,258	8,855,917	1,141	1,082,390	646,206	14,782	14,730,674	98,118	332	84,552
11月	67,333	69,607,254	23,459,746	30,527	48,183,852	14,179,298	21,292	6,270,839	8,595,954	1,057	995,658	580,440	14,147	14,077,633	104,054	310	79,272
12月	69,286	72,072,264	23,571,895	31,395	49,745,041	14,215,445	21,550	6,406,042	8,648,427	1,094	1,046,235	626,194	14,919	14,791,578	81,829	328	83,368

第５表(続)　月別年金種別別年金受給者状況（旧法厚生年金保険）

（月末現在）

月別	合計		老齢年金						特例老齢年金		通算老齢年金			
			計		退職		在職				計		退職	
	件数	年金額	件数	年金額	件数	年金額	件数	年金額	件数	年金額	件数	年金額	件数	年金額
		千円		千円		千円		千円		千円		千円		千円
平成 24 年 7月	2,307,594	2,574,120,649	945,754	1,683,391,575	943,931	1,680,592,823	1,823	2,798,752	20	22,308	769,398	298,725,306	767,907	298,025,986
8月	2,288,188	2,550,841,702	936,908	1,666,208,334	935,103	1,663,439,523	1,805	2,768,811	19	21,394	762,073	295,765,778	760,609	295,085,167
9月	2,271,468	2,531,014,854	929,384	1,651,624,137	927,602	1,648,896,634	1,782	2,727,502	18	20,240	755,686	293,213,388	754,231	292,536,787
10月	2,253,536	2,509,340,269	921,076	1,635,484,128	919,311	1,632,789,016	1,765	2,695,112	18	20,240	749,040	290,559,680	747,590	289,881,692
11月	2,236,389	2,488,984,112	913,376	1,620,505,349	911,627	1,617,835,890	1,749	2,669,458	18	20,240	742,472	287,964,705	741,036	287,297,575
12月	2,218,592	2,467,394,733	905,063	1,604,437,430	903,336	1,601,811,962	1,727	2,625,468	18	20,240	735,977	285,319,985	734,547	284,655,589

（新規裁定）

月別	通算老齢年金		障害年金		遺族年金		通算遺族年金		合計		老齢年金			
	在職										計		退職	
	件数	年金額	件数	年金額	件数	年金額	件数	年金額	件数	年金額	件数	年金額	件数	年金額
		千円		千円		千円		千円		千円		千円		千円
平成 24 年 7月	1,491	699,320	54,631	64,970,543	493,959	515,469,837	43,832	11,541,081	544	150,809	30	46,423	30	46,423
8月	1,464	680,611	54,306	64,569,415	491,394	512,828,525	43,488	11,448,256	566	197,167	57	95,396	56	93,614
9月	1,455	676,601	54,002	64,216,571	489,208	510,575,344	43,170	11,365,175	413	159,592	52	83,904	52	83,904
10月	1,450	677,988	53,691	63,838,954	486,862	508,153,742	42,849	11,283,526	498	158,822	49	71,317	49	71,317
11月	1,436	667,130	53,413	63,514,143	484,561	505,772,020	42,549	11,207,656	310	111,978	36	55,528	36	55,528
12月	1,430	664,396	53,142	63,189,131	482,162	503,301,338	42,230	11,126,609	429	113,252	26	37,148	26	37,148

月別	老齢年金		通算老齢年金						障害年金		遺族年金		通算遺族年金	
	在職		計		退職		在職							
	件数	年金額	件数	年金額	件数	年金額	件数	年金額	件数	年金額	件数	年金額	件数	年金額
		千円		千円		千円		千円		千円		千円		千円
平成 24 年 7月			496	94,228	496	94,228			5	4,864	4	4,227	9	1,067
8月	1	1,782	494	90,485	494	90,485			8	8,607	2	1,399	5	1,281
9月			349	67,032	349	67,032			5	5,351	3	2,661	4	643
10月			440	79,530	439	78,901	1	630	5	4,987	3	2,812	1	176
11月			269	51,617	269	51,617			2	2,022	3	2,812		
12月			398	71,981	398	71,981			2	3,005			3	1,117

第５表(続)　月別年金種別別年金受給者状況（旧法船員保険）

（月末現在）

月別	合計		老齢年金						通算老齢年金						障害年金					
			計		退職		在職		計		退職		在職		計		職務上		職務外	
	件数	年金額	件数	年金額	件数	年金額	件数	年金額	件数	年金額	件数	年金額	件数	年金額	件数	年金額	件数	年金額	件数	年金額
		千円		千円		千円		千円		千円		千円		千円		千円		千円		千円
平成 24 年 7月	45,518	94,687,275	21,764	62,549,343	21,764	62,549,343			3,907	1,423,602	3,907	1,423,602			1,645	3,405,566	974	2,414,175	671	991,392
8月	45,191	94,010,146	21,570	62,026,834	21,570	62,026,834			3,866	1,405,928	3,866	1,405,928			1,635	3,379,600	966	2,394,790	669	984,811
9月	44,896	93,371,361	21,387	61,504,623	21,386	61,502,592	1	2,031	3,825	1,390,378	3,825	1,390,378			1,628	3,362,416	962	2,382,526	666	979,890
10月	44,605	92,753,140	21,213	61,009,256	21,213	61,009,256			3,790	1,374,761	3,790	1,374,761			1,625	3,360,168	962	2,384,855	663	975,313
11月	44,303	92,137,499	21,032	60,522,110	21,031	60,519,899	1	2,211	3,757	1,362,047	3,757	1,362,047			1,618	3,346,156	959	2,378,159	659	967,997
12月	44,019	91,529,624	20,863	60,040,079	20,863	60,040,079			3,727	1,349,356	3,727	1,349,356			1,611	3,335,569	956	2,372,438	655	963,131

注　遺族年金の「計」は、寡婦年金、かん夫年金及び遺児年金を含むため、「職務上」と「職務外」の合計には一致しない。

（新規裁定）

月別	遺族年金						通算遺族年金		合計		老齢年金					
	計		職務上		職務外						計		退職		在職	
	件数	年金額	件数	年金額	件数	年金額	件数	年金額	件数	年金額	件数	年金額	件数	年金額	件数	年金額
		千円		千円		千円		千円		千円		千円		千円		千円
平成 24 年 7月	17,275	27,071,471	5,988	13,861,507	10,867	12,825,990	927	237,292	18	17,987	8	15,208	8	15,208		
8月	17,202	26,962,690	5,969	13,819,418	10,816	12,762,007	918	235,094	19	14,812	6	12,352	6	12,352		
9月	17,146	26,881,007	5,955	13,785,994	10,778	12,717,724	910	232,936	9	4,901	2	3,584	2	3,584		
10月	17,074	26,778,325	5,937	13,745,346	10,725	12,656,627	903	230,629	16	8,766	5	7,012	5	7,012		
11月	17,000	26,678,192	5,919	13,712,722	10,674	12,593,653	896	228,995	11	6,392	2	4,765	2	4,765		
12月	16,925	26,575,960	5,902	13,677,999	10,620	12,529,893	893	228,660	16	6,582	3	4,033	3	4,033		

月別	通算老齢年金						障害年金						遺族年金						通算遺族年金	
	計		退職		在職		計		職務上		職務外		計		職務上		職務外			
	件数	年金額	件数	年金額	件数	年金額	件数	年金額	件数	年金額	件数	年金額	件数	年金額	件数	年金額	件数	年金額	件数	年金額
		千円		千円		千円		千円		千円		千円		千円		千円		千円		千円
平成 24 年 7月	9	1,681	9	1,681									1	1,099			1	1,099		
8月	12	2,014	11	1,952	1	63													1	446
9月	7	1,318	7	1,318																
10月	11	1,754	10	1,661	1	92														
11月	9	1,627	8	1,577	1	50														
12月	12	2,337	12	2,337															1	212

第５表(続)　月別年金種別別年金受給者状況（新法厚生年金保険）

（月末現在）

月別	合計			老齢厚生年金											
				計									基礎または定額あり		
							退職			在職			計		
	件数	年金額	(別掲)基礎年金額	件数	年金額	(別掲)基礎年金額	件数	年金額	(別掲)基礎年金額	件数	年金額	(別掲)基礎年金額	件数	年金額	(別掲)基礎年金額
		千円	千円		千円	千円		千円	千円		千円	千円		千円	千円
平成 24 年 7月	27,902,076	22,814,293,882	12,395,608,748	23,308,599	18,209,491,773	12,135,972,122	20,812,077	15,559,259,122	11,414,811,170	2,496,522	2,650,232,651	721,160,953	20,319,880	16,391,531,137	12,135,972,122
8月	28,018,253	22,860,461,045	12,487,301,339	23,409,577	18,243,209,551	12,226,032,723	20,891,152	15,578,753,901	11,493,220,887	2,518,425	2,664,455,650	732,811,835	20,383,651	16,418,369,320	12,226,032,723
9月	28,106,319	22,883,056,652	12,568,914,317	23,486,284	18,256,412,966	12,306,385,006	20,957,136	15,584,423,026	11,560,751,095	2,529,148	2,671,989,940	745,633,911	20,441,041	16,440,507,456	12,306,385,006
10月	28,234,452	22,930,790,489	12,665,942,575	23,598,693	18,290,909,231	12,401,547,240	21,049,312	15,603,604,712	11,639,935,645	2,549,381	2,687,304,518	761,611,595	20,515,545	16,473,297,670	12,401,547,240
11月	28,340,833	22,974,442,273	12,739,015,262	23,692,284	18,323,267,446	12,473,304,116	21,139,765	15,639,528,555	11,704,230,477	2,552,519	2,683,738,891	769,073,640	20,577,525	16,504,770,991	12,473,304,116
12月	28,430,077	23,002,321,578	12,807,277,862	23,769,099	18,340,440,717	12,540,168,412	21,203,191	15,645,865,140	11,760,499,944	2,565,908	2,694,575,577	779,668,468	20,629,164	16,526,269,850	12,540,168,412

月別	老齢厚生年金														
	基礎または定額あり						基礎及び定額なし		(再掲) 65歳以上本来						
	基礎繰上げあり			基礎繰上げなし					計			退職			
	件数	年金額	(別掲)基礎年金額	件数	年金額	(別掲)基礎年金額	件数	年金額	件数	年金額	(別掲)基礎年金額	件数	年金額	(別掲)基礎年金額
		千円	千円		千円	千円		千円		千円	千円		千円	千円
平成 24 年 7月	1,551,974	540,066,884	777,606,095	18,767,906	15,851,464,253	11,358,366,028	2,988,719	1,817,960,636	16,969,443	13,405,897,351	11,698,364,287	15,973,420	12,216,404,058	11,019,002,440
8月	1,562,238	543,378,485	784,494,979	18,821,413	15,874,990,834	11,441,537,744	3,025,926	1,824,840,232	17,100,947	13,478,805,239	11,787,803,747	16,088,194	12,275,257,585	11,096,992,650
9月	1,569,636	545,947,995	789,760,279	18,871,405	15,894,559,462	11,516,624,728	3,045,243	1,815,905,510	17,219,417	13,545,446,482	11,868,529,677	16,188,287	12,322,853,911	11,165,034,049
10月	1,580,512	549,750,055	796,898,966	18,935,033	15,923,547,615	11,604,648,273	3,083,148	1,817,611,561	17,357,940	13,623,882,761	11,963,027,188	16,304,259	12,378,182,368	11,243,913,274
11月	1,589,397	552,832,211	802,633,288	18,988,128	15,951,938,780	11,670,670,829	3,114,759	1,818,496,455	17,462,545	13,679,385,272	12,033,991,371	16,398,287	12,423,690,383	11,307,614,722
12月	1,596,251	555,075,690	807,414,261	19,032,913	15,971,194,160	11,732,754,151	3,139,935	1,814,170,867	17,560,932	13,731,526,262	12,100,790,213	16,481,629	12,460,298,674	11,364,030,482

月別	老齢厚生年金												老齢相当		
	(再掲) 65歳以上本来			(再掲) 特別支給									計		
	在職			計			退職			在職					
	件数	年金額	(別掲)基礎年金額	件数	年金額	(別掲)基礎年金額	件数	年金額	(別掲)基礎年金額	件数	年金額	(別掲)基礎年金額	件数	年金額	(別掲)基礎年金額
		千円	千円		千円	千円		千円	千円		千円	千円		千円	千円
平成 24 年 7月	996,023	1,189,493,293	679,361,848	6,119,905	4,576,628,960	223,229,104	4,643,831	3,151,581,000	205,708,675	1,476,074	1,425,047,960	17,520,428	12,657,953	16,131,129,078	6,836,027,042
8月	1,012,753	1,203,547,654	690,811,096	6,088,496	4,536,687,064	223,178,413	4,607,225	3,111,399,246	205,368,753	1,481,271	1,425,287,817	17,809,660	12,708,514	16,164,823,038	6,883,638,114
9月	1,031,130	1,222,592,571	703,495,628	6,046,017	4,482,714,774	222,274,802	4,572,507	3,069,106,549	204,391,027	1,473,510	1,413,608,224	17,883,775	12,743,770	16,178,030,327	6,926,649,680
10月	1,053,681	1,245,700,393	719,113,914	6,018,936	4,438,132,898	222,227,489	4,547,871	3,032,472,397	204,042,621	1,471,065	1,405,660,501	18,184,868	12,797,670	16,210,631,103	6,977,265,146
11月	1,064,258	1,255,694,889	726,376,648	6,007,210	4,414,485,395	222,522,796	4,543,653	3,022,483,598	204,159,902	1,463,557	1,392,001,797	18,362,894	12,840,782	16,240,635,561	7,014,248,268
12月	1,079,303	1,271,227,589	736,759,731	5,984,973	4,379,032,160	222,097,474	4,523,183	2,991,906,823	203,583,415	1,461,790	1,387,125,337	18,514,059	12,873,386	16,256,367,146	7,048,820,168

第５表(続)　月別年金種別別年金受給者状況（新法厚生年金保険）

月別	老齢相当						通老相当								
	退職			在職			計			退職			在職		
	件数	年金額	(別掲)基礎年金額	件数	年金額	(別掲)基礎年金額	件数	年金額	(別掲)基礎年金額	件数	年金額	(別掲)基礎年金額	件数	年金額	(別掲)基礎年金額
		千円	千円		千円	千円		千円	千円		千円	千円		千円	千円
平成 24 年 7月	10,645,127	13,623,426,585	6,237,005,455	2,012,826	2,507,702,493	599,021,587	10,650,646	2,078,362,695	5,299,945,080	10,166,950	1,935,832,537	5,177,805,715	483,696	142,530,158	122,139,366
8月	10,678,458	13,643,155,013	6,275,626,844	2,030,056	2,521,668,026	608,011,271	10,701,063	2,078,386,513	5,342,394,608	10,212,694	1,935,598,889	5,217,594,044	488,369	142,787,624	124,800,564
9月	10,705,020	13,648,770,584	6,308,288,794	2,038,750	2,529,259,744	618,360,886	10,742,514	2,078,382,639	5,379,735,326	10,252,116	1,935,652,442	5,252,462,301	490,398	142,730,196	127,273,026
10月	10,744,173	13,666,725,907	6,346,302,209	2,053,497	2,543,905,196	630,962,937	10,801,023	2,080,278,127	5,424,282,094	10,305,139	1,936,878,805	5,293,633,436	495,884	143,399,322	130,648,658
11月	10,785,976	13,700,231,265	6,377,366,803	2,054,806	2,540,404,296	636,881,465	10,851,502	2,082,631,885	5,459,055,848	10,353,789	1,939,297,290	5,326,863,673	497,713	143,334,595	132,192,175
12月	10,808,309	13,705,404,179	6,403,437,887	2,065,077	2,550,962,967	645,382,281	10,895,713	2,084,073,571	5,491,348,244	10,394,882	1,940,460,961	5,357,062,056	500,831	143,612,611	134,286,187

(新規裁定)

月別	障害厚生年金			遺族厚生年金			合計			老齢厚生年金					
										計			退職		
	件数	年金額	(別掲)基礎年金額	件数	年金額	(別掲)基礎年金額	件数	年金額	(別掲)基礎年金額	件数	年金額	(別掲)基礎年金額	件数	年金額	(別掲)基礎年金額
		千円	千円		千円	千円		千円	千円		千円	千円		千円	千円
平成 24 年 7月	324,181	225,136,056	185,164,909	4,269,296	4,379,666,053	74,471,717	119,379	65,851,314	10,283,161	93,242	40,378,985	8,436,509	67,914	23,297,299	7,139,615
8月	325,438	225,857,563	185,916,988	4,283,238	4,391,393,931	75,351,628	141,273	77,729,511	12,458,450	110,862	48,047,766	10,108,247	80,524	27,474,481	8,558,210
9月	326,217	226,343,079	186,461,049	4,293,818	4,400,300,606	76,068,262	113,321	62,452,511	9,924,500	88,735	38,165,784	7,995,895	64,548	21,806,091	6,704,838
10月	327,822	227,287,394	187,430,644	4,307,937	4,412,593,864	76,964,692	141,568	76,365,690	12,893,378	111,886	47,176,962	10,425,464	82,178	27,112,649	8,818,937
11月	328,507	227,633,180	187,865,336	4,320,042	4,423,541,646	77,845,810	125,021	67,323,808	11,271,979	98,792	41,338,681	9,260,248	73,244	24,414,555	7,855,771
12月	329,574	228,265,966	188,418,770	4,331,404	4,433,614,895	78,690,681	119,140	65,195,645	10,247,695	92,686	39,179,371	8,159,942	67,375	22,217,781	6,851,540

月別	老齢厚生年金													
	計			基礎または定額あり									基礎及び定額なし	
	在職			計			基礎繰上げあり			基礎繰上げなし				
	件数	年金額	(別掲)基礎年金額	件数	年金額	(別掲)基礎年金額	件数	年金額	(別掲)基礎年金額	件数	年金額	(別掲)基礎年金額	件数	年金額
		千円	千円		千円	千円		千円	千円		千円	千円		千円
平成 24 年 7月	25,328	17,081,686	1,296,894	22,849	9,300,839	8,436,509	5,492	1,960,509	2,442,601	17,357	7,340,330	5,993,908	70,393	31,078,146
8月	30,338	20,573,284	1,550,037	26,360	10,930,168	10,108,247	6,259	2,309,781	2,807,157	20,101	8,620,387	7,301,090	84,502	37,117,597
9月	24,187	16,359,694	1,291,057	20,270	8,145,283	7,995,895	4,353	1,693,914	1,959,769	15,917	6,451,369	6,036,126	68,465	30,020,501
10月	29,708	20,064,313	1,606,527	26,570	10,625,507	10,425,464	6,064	2,221,548	2,725,627	20,506	8,403,959	7,699,837	85,316	36,551,455
11月	25,548	16,924,126	1,404,477	24,388	9,360,466	9,260,248	4,996	1,845,074	2,236,590	19,392	7,515,392	7,023,658	74,404	31,978,215
12月	25,311	16,961,590	1,308,402	21,454	8,377,360	8,159,942	4,002	1,428,011	1,818,123	17,452	6,949,350	6,341,819	71,232	30,802,011

第５表(続)　月別年金種別別年金受給者状況（新法厚生年金保険）

月別	老齢厚生年金														
	(再掲) 65歳以上本来									(再掲) 特別支給					
	計			退職			在職			計			退職		
	件数	年金額	(別掲)基礎年金額	件数	年金額	(別掲)基礎年金額	件数	年金額	(別掲)基礎年金額	件数	年金額	(別掲)基礎年金額	件数	年金額	(別掲)基礎年金額
		千円	千円		千円	千円		千円	千円		千円	千円		千円	千円
平成 24 年 7月	9,757	2,401,938	5,881,936	8,033	966,819	4,866,468	1,724	1,435,119	1,015,468	83,342	37,895,279	2,442,601	59,784	22,302,469	2,200,638
8月	11,886	2,903,505	7,193,765	9,859	1,206,794	6,004,987	2,027	1,696,711	1,188,778	98,836	45,069,079	2,807,157	70,564	26,239,191	2,476,488
9月	9,795	2,328,008	5,938,613	8,052	906,996	4,934,325	1,743	1,421,011	1,004,288	78,815	35,775,356	1,959,356	56,405	20,875,947	1,698,624
10月	12,574	2,948,580	7,599,636	10,386	1,137,793	6,335,002	2,188	1,810,787	1,264,634	99,184	44,159,741	2,725,130	71,698	25,943,178	2,410,923
11月	11,967	2,784,119	6,935,437	10,032	1,266,155	5,816,405	1,935	1,517,964	1,119,032	86,706	38,506,140	2,236,590	63,120	23,127,518	1,970,460
12月	10,698	2,550,391	6,256,011	8,859	1,117,739	5,202,277	1,839	1,432,652	1,053,733	81,879	36,585,094	1,818,123	58,431	21,082,898	1,582,497

月別	老齢厚生年金			老齢相当									通老相当		
	(再掲)特別支給														
	在職			計			退職			在職			計		
	件数	年金額	(別掲)基礎年金額	件数	年金額	(別掲)基礎年金額	件数	年金額	(別掲)基礎年金額	件数	年金額	(別掲)基礎年金額	件数	年金額	(別掲)基礎年金額
		千円	千円		千円	千円		千円	千円		千円	千円		千円	千円
平成 24 年 7月	23,558	15,592,811	241,963	38,075	33,028,165	1,862,991	19,845	17,262,437	1,051,753	18,230	15,765,728	811,238	55,167	7,350,821	6,573,518
8月	28,272	18,829,889	330,669	45,355	39,483,943	2,250,687	23,181	20,411,550	1,226,220	22,174	19,072,394	1,024,467	65,507	8,563,822	7,857,560
9月	22,410	14,899,409	260,732	36,470	31,258,949	1,739,314	18,624	16,113,049	905,843	17,846	15,145,899	833,471	52,265	6,906,836	6,256,581
10月	27,486	18,216,563	314,207	44,685	38,339,581	2,197,130	22,887	19,808,783	1,161,167	21,798	18,530,798	1,035,963	67,201	8,837,382	8,228,334
11月	23,586	15,378,623	266,130	38,511	33,034,422	1,867,573	20,012	17,489,024	995,380	18,499	15,545,398	872,193	60,281	8,304,259	7,392,675
12月	23,448	15,502,196	235,626	36,726	31,523,773	1,602,213	18,322	15,938,573	800,206	18,404	15,585,201	802,007	55,960	7,655,598	6,557,729

月別	通老相当						障害厚生年金			遺族厚生年金		
	退職			在職								
	件数	年金額	(別掲)基礎年金額	件数	年金額	(別掲)基礎年金額	件数	年金額	(別掲)基礎年金額	件数	年金額	(別掲)基礎年金額
		千円	千円		千円	千円		千円	千円		千円	千円
平成 24 年 7月	48,069	6,034,862	6,087,862	7,098	1,315,959	485,656	2,364	1,762,523	1,080,865	23,773	23,709,806	765,787
8月	57,343	7,062,932	7,331,990	8,164	1,500,891	525,571	3,152	2,329,866	1,458,030	27,259	27,351,880	892,173
9月	45,924	5,693,041	5,798,995	6,341	1,213,795	457,586	2,520	1,951,909	1,190,422	22,066	22,334,818	738,184
10月	59,291	7,303,866	7,657,770	7,910	1,533,515	570,564	3,374	2,475,063	1,573,941	26,308	26,713,665	893,974
11月	53,232	6,925,531	6,860,391	7,049	1,378,728	532,285	2,386	1,781,917	1,108,018	23,843	24,203,210	903,713
12月	49,053	6,279,208	6,051,334	6,907	1,376,389	506,395	2,705	2,040,611	1,232,743	23,749	23,975,663	855,010

第５表(続)　月別年金種別別年金受給者状況（旧共済組合計）

(月末現在)

月　別	合　計			退　職　年　金			通　算　退　職　年　金			障　害　年　金			遺　族　年　金			通算遺族年金	
	件数	年金額	(別掲)基礎年金額	件数	年金額	(別掲)基礎年金額	件数	年金額	(別掲)基礎年金額	件数	年金額	(別掲)基礎年金額	件数	年金額	(別掲)基礎年金額	件数	年金額
		千円	千円		千円	千円		千円	千円		千円	千円		千円	千円		千円
平成 24 年 7月	594,707	841,584,853	197,641,893	363,804	652,749,168	136,697,946	94,235	25,048,028	58,970,083	4,651	5,007,620	1,758,234	130,900	158,510,936	215,630	1,117	269,101
8月	591,879	836,507,330	197,330,974	362,025	648,736,405	136,486,584	93,926	24,909,122	58,878,391	4,607	4,956,152	1,750,369	130,215	157,638,430	215,630	1,106	267,222
9月	589,634	832,146,288	197,149,705	360,495	645,245,677	136,321,368	93,819	24,823,174	58,868,464	4,583	4,927,285	1,744,244	129,636	156,883,893	215,630	1,101	266,259
10月	587,244	827,401,420	196,936,846	358,839	641,427,361	136,113,794	93,713	24,717,043	58,865,705	4,563	4,895,605	1,741,718	129,033	156,096,596	215,630	1,096	264,814
11月	585,014	823,128,775	196,693,603	357,380	637,990,939	135,950,585	93,517	24,612,546	58,799,660	4,534	4,864,203	1,727,728	128,489	155,396,580	215,630	1,094	264,508
12月	582,470	818,378,447	196,408,745	355,708	634,145,993	135,759,577	93,279	24,497,522	58,717,835	4,501	4,824,468	1,715,704	127,895	154,647,630	215,630	1,087	262,834

第５表(続)　月別年金種別別年金受給者状況（旧共済組合計　旧法分）

(月末現在)

月　別	合　計		退　職　年　金					減　額　退　職　年　金					通　算　退　職　年　金				
			計	退　職		在　職		計	退　職		在　職		計	退　職		在　職	
	件数	年金額	件数	件数	年金額	件数	年金額	件数	件　数	年金額	件数	年金額	件数	件数	年金額	件数	年金額
		千円			千円		千円			千円		千円			千円		千円
平成 24 年 7月	228,849	474,839,881	122,998	122,749	306,137,037	249	328,770	52,375	52,295	110,056,807	80	82,675	7,646	7,646	3,643,048		
8月	227,138	471,224,801	121,915	121,668	303,426,371	247	326,396	52,136	52,058	109,545,289	78	80,110	7,557	7,557	3,603,905		
9月	225,715	468,107,195	120,982	120,740	301,073,284	242	319,960	51,923	51,843	109,076,675	80	81,710	7,493	7,493	3,574,169		
10月	224,120	464,680,718	119,954	119,713	298,502,414	241	319,089	51,690	51,611	108,593,980	79	80,882	7,419	7,419	3,533,705		
11月	222,692	461,552,832	119,016	118,775	296,129,834	241	319,138	51,506	51,427	108,160,382	79	80,882	7,350	7,350	3,501,018		
12月	221,046	457,994,034	117,955	117,718	293,463,515	237	313,769	51,276	51,195	107,638,379	81	82,835	7,265	7,265	3,459,719		

月　別	障　害　年　金					遺　族　年　金					通算遺族年金	
	計	職務上		職務外		計	職務上		職務外			
	件数	件数	年金額	件数	年金額	件数	件　数	年金額	件数	年金額	件数	年金額
			千円		千円			千円		千円		千円
平成 24 年 7月	2,047	62	71,206	1,985	3,184,177	42,666	247	222,857	42,419	50,844,203	1,117	269,101
8月	2,026	61	70,242	1,965	3,149,753	42,398	247	222,857	42,151	50,532,657	1,106	267,222
9月	2,015	61	70,242	1,954	3,130,653	42,201	247	222,857	41,954	50,291,388	1,101	266,259
10月	2,001	61	70,242	1,940	3,104,236	41,960	248	223,722	41,712	49,987,634	1,096	264,814
11月	1,987	58	66,877	1,929	3,087,413	41,739	247	222,857	41,492	49,719,925	1,094	264,508
12月	1,970	58	66,877	1,912	3,058,989	41,493	245	221,276	41,248	49,425,843	1,087	262,834

第５表(続)　月別年金種別別年金受給者状況（旧共済組合計　新法分）

(月末現在)

月別	合計			退職共済年金										
				計							特別支給			
							退職		在職		計		退職	
	件数	年金額	(別掲)基礎年金額	件数	年金額	(別掲)基礎年金額	件数	年金額	件数	年金額	件数	年金額	件数	年金額
		千円	千円		千円	千円		千円		千円		千円		千円
平成 24 年 7月	365,858	366,744,972	197,641,893	275,020	257,548,859	195,668,029	271,189	254,656,538	3,831	2,892,321	3,929	3,897,061	3,291	3,149,684
8月	364,741	365,282,529	197,330,974	274,343	256,663,455	195,364,975	270,550	253,821,011	3,793	2,842,444	3,773	3,730,359	3,165	3,021,316
9月	363,919	364,039,092	197,149,705	273,916	255,943,053	195,189,831	270,162	253,142,785	3,754	2,800,268	3,657	3,604,928	3,072	2,921,274
10月	363,124	362,720,702	196,936,846	273,489	255,114,335	194,979,499	269,733	252,337,537	3,756	2,776,798	3,536	3,478,525	2,974	2,823,809
11月	362,322	361,575,943	196,693,603	273,025	254,412,231	194,750,246	269,259	251,645,624	3,766	2,766,607	3,438	3,374,624	2,893	2,741,999
12月	361,424	360,384,412	196,408,745	272,491	253,685,299	194,477,411	268,759	250,956,173	3,732	2,729,127	3,315	3,249,551	2,799	2,649,094

月別	退職共済年金												
	特別支給		(再掲)繰上げ支給						本来支給			(再掲)減額あり	
	在職		計		退職		在職						
	件数	年金額	件数	年金額	件数	年金額	件数	年金額	件数	年金額	(別掲)基礎年金額	件数	年金額
		千円		千円		千円		千円		千円	千円		千円
平成 24 年 7月	638	747,377	2,539	2,107,078	2,301	1,888,721	238	218,357	271,091	253,651,798	195,623,341	78,945	86,368,411
8月	608	709,043	2,443	2,020,358	2,218	1,816,537	225	203,821	270,570	252,933,096	195,321,902	78,881	86,187,547
9月	585	683,655	2,368	1,950,525	2,156	1,758,184	212	192,341	270,259	252,338,125	195,149,204	78,801	86,012,955
10月	562	654,716	2,281	1,873,595	2,077	1,689,474	204	184,122	269,953	251,635,810	194,939,440	78,746	85,825,986
11月	545	632,625	2,213	1,811,249	2,014	1,632,592	199	178,657	269,587	251,037,607	194,710,863	78,709	85,686,614
12月	516	600,457	2,134	1,742,718	1,945	1,572,696	189	170,022	269,176	250,435,749	194,438,595	78,646	85,517,872

月別	退職共済年金												
	退年相当							通退相当					
	計			退職		在職		計			退職		在職
	件数	年金額	(別掲)基礎年金額	件数	年金額	件数	年金額	件数	年金額	(別掲)基礎年金額	件数	年金額	件数	年金額
		千円	千円		千円		千円		千円	千円		千円		千円
平成 24 年 7月	188,431	236,143,880	136,697,946	185,688	233,462,817	2,743	2,681,063	86,589	21,404,979	58,970,083	85,501	21,193,721	1,088	211,258
8月	187,974	235,358,239	136,486,584	185,264	232,725,017	2,710	2,633,221	86,369	21,305,216	58,878,391	85,286	21,095,993	1,083	209,223
9月	187,590	234,694,048	136,321,368	184,909	232,100,655	2,681	2,593,393	86,326	21,249,005	58,868,464	85,253	21,042,130	1,073	206,875
10月	187,195	233,930,997	136,113,794	184,529	231,363,491	2,666	2,567,506	86,294	21,183,338	58,865,705	85,204	20,974,046	1,090	209,292
11月	186,858	233,300,703	135,950,585	184,173	230,741,759	2,685	2,558,944	86,167	21,111,528	58,799,660	85,086	20,903,865	1,081	207,662
12月	186,477	232,647,496	135,759,577	183,824	230,126,528	2,653	2,520,968	86,014	21,037,803	58,717,835	84,935	20,829,645	1,079	208,158

月別	障害共済年金							遺族共済年金						
	計			職務上		職務外		計			職務上		職務外	
	件数	年金額	(別掲)基礎年金額	件数	年金額	件数	年金額	件数	年金額	(別掲)基礎年金額	件数	年金額	件数	年金額
		千円	千円		千円		千円		千円	千円		千円		千円
平成 24 年 7月	2,604	1,752,237	1,758,234	140	117,983	2,464	1,634,254	88,234	107,443,876	215,630	272	230,084	87,962	107,213,792
8月	2,581	1,736,158	1,750,369	139	117,393	2,442	1,618,764	87,817	106,882,916	215,630	271	228,681	87,546	106,654,236
9月	2,568	1,726,391	1,744,244	139	117,393	2,429	1,608,998	87,435	106,369,649	215,630	271	228,702	87,164	106,140,946
10月	2,562	1,721,128	1,741,718	138	116,804	2,424	1,604,324	87,073	105,885,240	215,630	270	226,733	86,803	105,658,507
11月	2,547	1,709,913	1,727,728	138	116,804	2,409	1,593,110	86,750	105,453,799	215,630	268	224,341	86,482	105,229,458
12月	2,531	1,698,602	1,715,704	137	116,159	2,394	1,582,443	86,402	105,000,511	215,630	268	224,341	86,134	104,776,170

第６表　都道府県別保険料徴収状況

都道府県別	保険料徴収状況（年度累計）			
	徴収決定済額	収納済額	不納欠損額	収納未済額
	千円	千円	千円	千円
平成 24 年 7月	8,101,443,508	7,587,333,906	4,647,577	509,462,024
8月	10,550,720,915	10,031,170,204	6,952,130	512,598,581
9月	11,173,209,251	10,361,880,008	9,111,366	802,217,877
10月	14,103,866,547	13,586,431,895	11,155,565	506,279,087
11月	15,864,289,155	15,346,854,793	14,336,624	503,097,738
12月	16,485,668,664	15,688,920,476	17,247,729	779,500,459
北海道	459,783,197	433,636,880	1,035,005	25,111,312
青森	93,275,053	87,751,686	112,263	5,411,104
岩手	95,647,026	90,730,805	148,953	4,767,269
宮城	204,694,099	191,946,275	396,105	12,351,718
秋田	74,103,894	71,975,983	25,989	2,101,922
山形	97,906,815	93,926,342	88,749	3,891,724
福島	168,329,925	157,945,205	280,791	10,103,929
茨城	220,062,665	209,494,807	95,168	10,472,690
栃木	164,250,271	156,260,887	297,546	7,691,838
群馬	181,414,161	176,425,403	146,559	4,842,199
埼玉	453,896,766	431,973,361	596,094	21,327,311
千葉	350,693,044	332,866,477	374,959	17,451,609
東京	5,428,314,530	5,174,216,131	3,649,859	250,448,539
神奈川	794,521,677	755,188,205	967,625	38,365,847
新潟	276,444,325	264,860,015	190,880	11,393,430
富山	137,394,644	132,788,219	84,298	4,522,127
石川	116,174,329	112,158,095	133,856	3,882,377
福井	81,667,461	78,824,870	24,403	2,818,188
山梨	70,334,052	67,038,985	88,682	3,206,385
長野	207,670,641	200,906,506	189,258	6,574,877
岐阜	196,469,448	186,962,458	549,963	8,957,028
静岡	408,014,718	391,254,719	473,089	16,286,910
愛知	1,099,161,065	1,051,111,831	971,620	47,077,614
三重	152,201,373	143,736,578	101,190	8,363,605
滋賀	111,695,277	107,217,432	76,699	4,401,146
京都	279,804,518	269,686,688	255,398	9,862,432
大阪	1,583,426,366	1,491,543,699	2,019,175	89,863,492
兵庫	487,550,222	464,492,173	699,021	22,359,028
奈良	71,979,701	68,256,645	80,595	3,642,460
和歌山	69,086,608	65,825,798	94,993	3,165,816
鳥取	43,934,627	42,266,453	88,174	1,580,000
島根	59,643,782	57,566,377	95,047	1,982,358
岡山	183,260,546	172,959,974	247,993	10,052,579
広島	325,891,799	304,477,137	454,587	20,960,074
山口	125,553,595	120,397,423	90,542	5,065,630
徳島	62,892,182	59,393,058	72,380	3,426,745
香川	106,881,336	102,577,583	76,868	4,226,884
愛媛	133,568,063	128,591,212	179,728	4,797,123
高知	59,097,422	55,900,676	123,727	3,073,019
福岡	531,562,939	504,617,307	714,624	26,231,009
佐賀	65,506,579	61,609,623	46,439	3,850,516
長崎	104,867,396	97,887,679	166,744	6,812,973
熊本	132,930,367	126,548,071	161,233	6,221,062
大分	94,891,524	88,932,148	140,022	5,819,353
宮崎	92,744,603	88,480,402	109,230	4,154,971
鹿児島	129,728,660	122,336,566	129,989	7,262,105
沖縄	96,745,374	93,375,629	101,616	3,268,129

注　徴収決定済額は、前年度からの繰越額（４月分　311,579,770千円・５月分　138,696,620千円）を含む。

第７表　月別一時金状況

（ 厚生年金保険 ）

月　別	合　計		障害手当金		脱退手当金		脱退一時金	
	件　数	金　額	件　数	金　額	件　数	金　額	件　数	金　額
		千円		千円		千円		千円
平成 24 年 7月	7,397	2,339,333	11	15,434	307	28,557	7,079	2,295,343
8月	4,834	1,494,534	31	44,436	370	34,472	4,433	1,415,626
9月	2,626	815,455	15	24,644	263	20,877	2,348	769,933
10月	3,531	1,111,429	17	24,923	184	23,112	3,330	1,063,395
11月	2,859	840,233	19	24,082	253	21,032	2,587	795,119
12月	2,861	857,472	17	26,926	220	14,538	2,624	816,008

第８表　都道府県別適用状況

都道府県別	被保険者数														付加年金被保険者数
	総数			第１号被保険者			任意加入被保険者			(再掲) 60～64歳任意加入	(再掲) 65歳以上任意加入	第３号被保険者			
	合計	男子	女子	合計	男子	女子	合計	男子	女子			合計	男子	女子	
平成 24 年 7月	28,273,011	9,603,180	18,669,831	18,256,797	9,388,098	8,868,699	314,362	102,572	211,790	255,734	13,283	9,701,852	112,510	9,589,342	865,410
8月	28,271,243	9,609,505	18,661,738	18,265,650	9,394,873	8,870,777	311,956	102,034	209,922	253,199	13,374	9,693,637	112,598	9,581,039	859,031
9月	28,263,973	9,617,734	18,646,239	18,276,231	9,403,699	8,872,532	310,270	101,620	208,650	251,161	13,420	9,677,472	112,415	9,565,057	854,506
10月	28,280,018	9,636,856	18,643,162	18,316,391	9,423,943	8,892,448	307,529	100,736	206,793	249,006	12,861	9,656,098	112,177	9,543,921	851,706
11月	28,272,068	9,643,529	18,628,539	18,323,682	9,431,555	8,892,127	304,660	99,791	204,869	246,488	12,529	9,643,726	112,183	9,531,543	848,088
12月	28,256,346	9,647,009	18,609,337	18,321,439	9,435,959	8,885,480	301,568	98,957	202,611	243,526	12,386	9,633,339	112,093	9,521,246	841,810
北海道	1,249,693	406,164	843,529	795,467	395,749	399,718	19,224	5,428	13,796	17,478	580	435,002	4,987	430,015	57,059
青森	304,615	118,102	186,513	221,673	115,720	105,953	2,444	975	1,469	2,162	136	80,498	1,407	79,091	8,433
岩手	252,309	92,165	160,144	171,625	90,126	81,499	2,276	818	1,458	2,003	60	78,408	1,221	77,187	8,609
宮城	513,360	177,558	335,802	336,457	174,731	161,726	3,675	1,251	2,424	3,005	186	173,228	1,576	171,652	14,925
秋田	201,233	74,359	126,874	139,027	72,757	66,270	1,493	572	921	1,267	76	60,713	1,030	59,683	6,035
山形	203,105	78,010	125,095	144,187	76,605	67,582	1,004	381	623	773	43	57,914	1,024	56,890	8,023
福島	397,472	145,041	252,431	271,574	142,530	129,044	2,374	975	1,399	1,941	149	123,524	1,536	121,988	10,312
茨城	684,591	246,816	437,775	459,914	243,231	216,683	5,910	1,953	3,957	4,742	288	218,767	1,632	217,135	16,445
栃木	449,549	156,391	293,158	295,231	153,956	141,275	3,029	1,123	1,906	2,334	205	151,289	1,312	149,977	11,774
群馬	444,689	156,997	287,692	294,680	154,607	140,073	3,055	1,120	1,935	2,500	131	146,954	1,270	145,684	13,756
埼玉	1,695,697	574,189	1,121,508	1,070,410	563,868	506,542	18,130	6,167	11,963	14,397	912	607,157	4,154	603,003	44,535
千葉	1,427,690	477,046	950,644	891,393	468,300	423,093	17,385	5,162	12,223	13,758	699	518,912	3,584	515,328	50,102
東京	3,135,509	1,163,982	1,971,527	2,170,958	1,137,145	1,033,813	44,996	16,207	28,789	31,201	1,782	919,555	10,630	908,925	106,586
神奈川	2,107,885	678,612	1,429,273	1,287,591	664,790	622,801	26,520	8,326	18,194	20,506	895	793,774	5,496	788,278	61,490
新潟	431,290	152,310	278,980	285,934	149,409	136,525	3,247	1,010	2,237	2,687	76	142,109	1,891	140,218	15,428
富山	183,256	61,588	121,668	115,935	60,461	55,474	1,678	564	1,114	1,390	51	65,643	563	65,080	7,634
石川	219,101	77,728	141,373	144,898	76,101	68,797	1,847	657	1,190	1,525	75	72,356	970	71,386	5,377
福井	140,529	50,110	90,419	93,063	49,153	43,910	998	346	652	814	39	46,468	611	45,857	4,085
山梨	187,744	69,547	118,197	129,504	68,415	61,089	1,131	436	695	845	82	57,109	696	56,413	4,133
長野	421,875	146,967	274,908	275,624	144,072	131,552	3,208	1,216	1,992	2,512	105	143,043	1,679	141,364	12,836
岐阜	443,111	141,267	301,844	276,332	138,850	137,482	3,355	1,065	2,290	2,723	104	163,424	1,352	162,072	11,854
静岡	786,235	260,887	525,348	497,755	257,012	240,743	5,134	1,819	3,315	3,819	212	283,346	2,056	281,290	23,185
愛知	1,676,123	507,179	1,168,944	988,241	498,648	489,593	12,968	3,925	9,043	10,281	525	674,914	4,606	670,308	37,949
三重	386,607	120,146	266,461	235,258	117,808	117,450	3,283	992	2,291	2,769	101	148,066	1,346	146,720	11,077
滋賀	302,052	93,288	208,764	178,994	91,537	87,457	1,928	580	1,348	1,490	51	121,130	1,171	119,959	8,534
京都	582,660	201,718	380,942	386,134	195,889	190,245	7,902	2,547	5,355	6,603	340	188,624	3,282	185,342	18,217
大阪	2,112,379	726,640	1,385,739	1,400,111	708,763	691,348	25,311	8,011	17,300	21,314	1,436	686,957	9,866	677,091	54,087
兵庫	1,271,827	395,058	876,769	778,458	385,609	392,849	14,957	4,412	10,545	12,452	558	478,412	5,037	473,375	38,142
奈良	327,371	102,832	224,539	203,925	100,171	103,754	4,190	1,154	3,036	3,522	118	119,256	1,507	117,749	9,800
和歌山	231,668	80,563	151,105	156,620	78,826	77,794	2,070	649	1,421	1,752	99	72,978	1,088	71,890	6,294
鳥取	108,937	41,198	67,739	75,425	39,929	35,496	1,012	358	654	866	30	32,500	911	31,589	3,098
島根	113,084	40,489	72,595	74,795	39,387	35,408	752	269	483	621	29	37,537	833	36,704	2,316
岡山	376,527	122,529	253,998	233,884	119,286	114,598	3,573	1,099	2,474	3,024	126	139,070	2,144	136,926	12,297
広島	597,188	186,761	410,427	363,198	182,272	180,926	6,480	1,885	4,595	5,507	206	227,510	2,604	224,906	18,007
山口	279,402	87,178	192,224	169,774	85,138	84,636	2,831	845	1,986	2,418	80	106,797	1,195	105,602	8,273
徳島	153,562	55,816	97,746	105,183	53,908	51,275	1,861	693	1,168	1,637	94	46,518	1,215	45,303	3,883
香川	192,406	64,144	128,262	121,523	62,481	59,042	1,862	603	1,259	1,590	54	69,021	1,060	67,961	5,450
愛媛	302,716	102,942	199,774	196,192	100,441	95,751	2,980	925	2,055	2,601	108	103,544	1,576	101,968	9,221
高知	146,514	59,689	86,825	108,361	57,195	51,166	2,051	814	1,237	1,824	110	36,102	1,680	34,422	4,483
福岡	1,135,354	380,845	754,509	733,665	370,559	363,106	12,479	3,995	8,484	10,700	532	389,210	6,291	382,919	28,981
佐賀	172,086	63,333	108,753	117,628	61,767	55,861	1,110	408	702	900	52	53,348	1,158	52,190	5,064
長崎	307,499	111,521	195,978	211,161	108,955	102,206	2,951	1,085	1,866	2,518	131	93,387	1,481	91,906	8,819
熊本	390,671	146,049	244,622	274,886	142,580	132,306	3,333	1,178	2,155	2,796	132	112,452	2,291	110,161	14,016
大分	229,832	74,119	155,713	143,192	72,071	71,121	2,556	784	1,772	2,235	132	84,084	1,264	82,820	6,144
宮崎	240,334	89,804	150,530	167,774	87,289	80,485	2,416	967	1,449	2,102	111	70,144	1,548	68,596	8,863
鹿児島	358,756	123,715	235,041	232,534	120,033	112,501	3,862	1,458	2,404	3,381	168	122,360	2,224	120,136	10,655
沖縄	380,253	163,617	216,636	295,291	157,829	137,462	4,737	1,750	2,987	4,241	177	80,225	4,038	76,187	5,524

第８表(続)　都道府県別適用状況

都道府県別	資格取得者数													
	総数			第１号被保険者			(再掲)学生の新規加入	(再掲)20歳到達による新規加入	任意加入被保険者			第３号被保険者		
	合計	男子	女子	合計	男子	女子			合計	男子	女子	合計	男子	女子
平成 24 年 7月	521,966	191,760	330,206	413,495	184,699	228,796	32,337	57,710	7,571	2,634	4,937	100,900	4,427	96,473
8月	489,100	178,389	310,711	387,207	171,536	215,671	31,984	61,093	8,252	2,862	5,390	93,641	3,991	89,650
9月	445,538	168,519	277,019	359,162	162,479	196,683	30,181	58,609	7,763	2,691	5,072	78,613	3,349	75,264
10月	548,379	208,962	339,417	448,581	202,360	246,221	33,256	60,235	8,282	2,922	5,360	91,516	3,680	87,836
11月	457,457	172,416	285,041	365,615	166,503	199,112	28,592	56,829	6,718	2,307	4,411	85,124	3,606	81,518
12月	411,443	156,800	254,643	328,212	151,537	176,675	24,761	54,632	5,655	1,957	3,698	77,576	3,306	74,270
北海道	21,184	7,752	13,432	16,573	7,474	9,099	61	3,215	355	107	248	4,256	171	4,085
青森	4,549	1,770	2,779	3,637	1,706	1,931	210	554	41	23	18	871	41	830
岩手	4,244	1,642	2,602	3,397	1,584	1,813	425	281	50	23	27	797	35	762
宮城	8,308	3,122	5,186	6,630	3,059	3,571	163	1,352	105	30	75	1,573	33	1,540
秋田	3,266	1,268	1,998	2,507	1,214	1,293	254	256	35	12	23	724	42	682
山形	3,767	1,489	2,278	3,058	1,442	1,616	317	273	17	6	11	692	41	651
福島	7,006	2,847	4,159	5,741	2,783	2,958	408	830	63	28	35	1,202	36	1,166
茨城	8,982	3,671	5,311	7,413	3,590	3,823	606	1,063	126	48	78	1,443	33	1,410
栃木	6,258	2,534	3,724	5,067	2,477	2,590	617	484	64	21	43	1,127	36	1,091
群馬	6,168	2,467	3,701	4,959	2,388	2,571	459	896	68	31	37	1,141	48	1,093
埼玉	22,755	8,635	14,120	18,078	8,377	9,701	1,398	3,595	345	120	225	4,332	138	4,194
千葉	19,645	7,352	12,293	15,793	7,181	8,612	962	2,979	308	85	223	3,544	86	3,458
東京	44,002	16,874	27,128	35,779	16,282	19,497	1,930	6,620	730	292	438	7,493	300	7,193
神奈川	30,413	11,659	18,754	24,548	11,329	13,219	196	5,713	484	164	320	5,381	166	5,215
新潟	7,599	3,021	4,578	6,159	2,914	3,245	892	406	76	15	61	1,364	92	1,272
富山	3,147	1,197	1,950	2,524	1,175	1,349	356	262	31	7	24	592	15	577
石川	3,042	1,138	1,904	2,369	1,097	1,272	392	327	22	10	12	651	31	620
福井	2,785	1,089	1,696	2,271	1,055	1,216	278	183	26	10	16	488	24	464
山梨	2,734	1,135	1,599	2,278	1,100	1,178	173	376	30	13	17	426	22	404
長野	6,672	2,446	4,226	5,375	2,362	3,013	539	715	88	31	57	1,209	53	1,156
岐阜	6,370	2,505	3,865	5,109	2,433	2,676	742	547	81	30	51	1,180	42	1,138
静岡	10,483	3,903	6,580	8,179	3,809	4,370	1,215	945	99	38	61	2,205	56	2,149
愛知	22,348	8,419	13,929	17,639	8,183	9,456	2,109	2,156	261	88	173	4,448	148	4,300
三重	5,215	1,893	3,322	4,081	1,836	2,245	391	675	61	20	41	1,073	37	1,036
滋賀	4,549	1,783	2,766	3,584	1,739	1,845	275	691	45	15	30	920	29	891
京都	8,817	3,431	5,386	7,163	3,295	3,868	1	1,844	148	47	101	1,506	89	1,417
大阪	29,541	11,167	18,374	23,636	10,767	12,869	1,635	4,386	419	143	276	5,486	257	5,229
兵庫	16,800	6,066	10,734	13,068	5,839	7,229	1,341	2,272	276	81	195	3,456	146	3,310
奈良	4,212	1,620	2,592	3,365	1,563	1,802	390	568	82	26	56	765	31	734
和歌山	2,856	1,049	1,807	2,243	1,001	1,242	237	364	33	9	24	580	39	541
鳥取	1,863	774	1,089	1,509	739	770	151	168	25	5	20	329	30	299
島根	1,841	712	1,129	1,416	672	744	238	127	12	4	8	413	36	377
岡山	6,503	2,571	3,932	5,314	2,464	2,850	352	841	65	29	36	1,124	78	1,046
広島	8,690	3,194	5,496	6,750	3,090	3,660	690	1,130	121	43	78	1,819	61	1,758
山口	4,191	1,530	2,661	3,258	1,483	1,775	466	354	57	20	37	876	27	849
徳島	2,261	829	1,432	1,728	777	951	159	219	42	14	28	491	38	453
香川	3,019	1,168	1,851	2,377	1,117	1,260	292	233	33	8	25	609	43	566
愛媛	4,010	1,431	2,579	3,146	1,382	1,764	346	398	58	16	42	806	33	773
高知	2,269	954	1,315	1,792	874	918		446	34	14	20	443	66	377
福岡	18,407	6,970	11,437	14,704	6,717	7,987	1,405	1,982	229	73	156	3,474	180	3,294
佐賀	2,605	1,014	1,591	2,077	973	1,104	126	344	16	8	8	512	33	479
長崎	3,834	1,500	2,334	2,989	1,427	1,562	268	430	48	21	27	797	52	745
熊本	5,736	2,164	3,572	4,521	2,081	2,440	399	677	71	20	51	1,144	63	1,081
大分	3,721	1,308	2,413	2,830	1,263	1,567	288	332	40	10	30	851	35	816
宮崎	3,701	1,450	2,251	2,891	1,380	1,511	250	351	40	19	21	770	51	719
鹿児島	4,904	1,856	3,048	3,787	1,775	2,012	217	736	78	31	47	1,039	50	989
沖縄	6,171	2,431	3,740	4,900	2,269	2,631	142	1,036	117	49	68	1,154	113	1,041

第８表(続)　都道府県別適用状況

都道府県別	資格喪失者数											
	総数			第１号被保険者			任意加入被保険者			第３号被保険者		
	合計	男子	女子	合計	男子	女子	合計	男子	女子	合計	男子	女子
平成 24 年 7月	522,015	180,328	341,687	397,279	173,085	224,194	10,275	3,155	7,120	114,461	4,088	110,373
8月	490,887	172,071	318,816	378,374	164,768	213,606	10,659	3,400	7,259	101,854	3,903	97,951
9月	452,826	160,296	292,530	348,601	153,659	194,942	9,450	3,105	6,345	94,775	3,532	91,243
10月	532,357	189,851	342,506	408,441	182,127	226,314	11,026	3,806	7,220	112,890	3,918	108,972
11月	465,436	165,753	299,683	358,352	158,901	199,451	9,588	3,252	6,336	97,496	3,600	93,896
12月	427,191	153,323	273,868	330,479	147,136	183,343	8,749	2,791	5,958	87,963	3,396	84,567
北海道	21,602	8,051	13,551	16,502	7,760	8,742	510	146	364	4,590	145	4,445
青森	5,059	2,023	3,036	4,045	1,950	2,095	51	22	29	963	51	912
岩手	4,844	1,941	2,903	3,783	1,859	1,924	68	24	44	993	58	935
宮城	8,936	3,401	5,535	7,019	3,300	3,719	157	53	104	1,760	48	1,712
秋田	3,839	1,512	2,327	3,031	1,453	1,578	50	20	30	758	39	719
山形	3,908	1,524	2,384	3,071	1,464	1,607	24	10	14	813	50	763
福島	7,468	2,897	4,571	5,937	2,807	3,130	90	37	53	1,441	53	1,388
茨城	9,576	3,658	5,918	7,479	3,542	3,937	195	67	128	1,902	49	1,853
栃木	6,743	2,564	4,179	5,202	2,466	2,736	128	46	82	1,413	52	1,361
群馬	6,496	2,455	4,041	5,056	2,371	2,685	114	42	72	1,326	42	1,284
埼玉	23,957	8,430	15,527	18,377	8,143	10,234	526	162	364	5,054	125	4,929
千葉	20,547	7,138	13,409	15,796	6,903	8,893	448	122	326	4,303	113	4,190
東京	43,576	15,585	27,991	34,998	14,948	20,050	1,109	377	732	7,469	260	7,209
神奈川	29,164	10,040	19,124	22,403	9,698	12,705	612	177	435	6,149	165	5,984
新潟	7,559	2,913	4,646	5,876	2,814	3,062	89	21	68	1,594	78	1,516
富山	3,051	1,126	1,925	2,379	1,103	1,276	57	11	46	615	12	603
石川	3,222	1,166	2,056	2,513	1,113	1,400	63	24	39	646	29	617
福井	2,489	945	1,544	1,915	910	1,005	39	19	20	535	16	519
山梨	2,711	1,016	1,695	2,102	979	1,123	43	17	26	566	20	546
長野	6,871	2,743	4,128	5,262	2,638	2,624	126	44	82	1,483	61	1,422
岐阜	6,587	2,357	4,230	5,045	2,287	2,758	108	22	86	1,434	48	1,386
静岡	11,999	4,304	7,695	9,406	4,196	5,210	138	57	81	2,455	51	2,404
愛知	23,086	8,013	15,073	17,779	7,755	10,024	393	125	268	4,914	133	4,781
三重	5,779	1,956	3,823	4,404	1,871	2,533	126	34	92	1,249	51	1,198
滋賀	4,571	1,556	3,015	3,513	1,515	1,998	52	11	41	1,006	30	976
京都	8,477	2,937	5,540	6,467	2,769	3,698	241	64	177	1,769	104	1,665
大阪	30,326	10,551	19,775	23,315	10,054	13,261	782	239	543	6,229	258	5,971
兵庫	17,580	5,735	11,845	13,179	5,468	7,711	413	121	292	3,988	146	3,842
奈良	4,518	1,471	3,047	3,321	1,400	1,921	130	31	99	1,067	40	1,027
和歌山	3,107	1,049	2,058	2,367	996	1,371	67	22	45	673	31	642
鳥取	1,972	810	1,162	1,562	775	787	42	14	28	368	21	347
島根	2,020	764	1,256	1,550	724	826	18	7	11	452	33	419
岡山	6,041	2,146	3,895	4,495	2,023	2,472	111	40	71	1,435	83	1,352
広島	8,816	2,947	5,869	6,629	2,807	3,822	205	59	146	1,982	81	1,901
山口	4,491	1,522	2,969	3,444	1,460	1,984	87	30	57	960	32	928
徳島	2,562	922	1,640	1,920	849	1,071	64	24	40	578	49	529
香川	2,999	1,065	1,934	2,231	1,011	1,220	59	18	41	709	36	673
愛媛	4,344	1,546	2,798	3,360	1,467	1,893	86	30	56	898	49	849
高知	2,547	958	1,589	1,943	867	1,076	57	28	29	547	63	484
福岡	19,295	6,731	12,564	14,909	6,430	8,479	388	116	272	3,998	185	3,813
佐賀	2,952	1,111	1,841	2,335	1,068	1,267	33	10	23	584	33	551
長崎	4,530	1,673	2,857	3,492	1,603	1,889	79	22	57	959	48	911
熊本	6,265	2,294	3,971	4,853	2,169	2,684	124	42	82	1,288	83	1,205
大分	3,854	1,268	2,586	2,867	1,190	1,677	86	35	51	901	43	858
宮崎	4,399	1,710	2,689	3,378	1,617	1,761	89	36	53	932	57	875
鹿児島	5,783	2,215	3,568	4,494	2,120	2,374	113	43	70	1,176	52	1,124
沖縄	6,673	2,584	4,089	5,475	2,424	3,051	159	70	89	1,039	90	949

注　　任意加入被保険者の資格喪失には、第３号被保険者への切替の者も含まれている。

第８表(続)　都道府県別適用状況

都道府県別	保険料免除・学生納付特例・若年者納付猶予被保険者数										
	免　除　者　数							学生納付特例者数		若年納付猶予者数	
		(免除率)	法定免除	申請免除(全額)	申請免除(3/4)	申請免除(半額)	申請免除(1/4)		(特例率)		(猶予率)
平成 24 年 7月	2,284,013	12.5	1,319,578	937,816	15,673	8,184	2,762	1,144,900	6.3	147,887	0.8
8月	2,880,502	15.8	1,324,509	1,429,347	73,331	38,616	14,699	1,252,087	6.9	238,848	1.3
9月	3,245,874	17.8	1,325,882	1,703,059	123,876	66,470	26,587	1,332,846	7.3	290,299	1.6
10月	3,516,203	19.2	1,328,452	1,903,398	161,038	87,362	35,953	1,415,840	7.7	330,251	1.8
11月	3,706,607	20.2	1,332,099	2,038,037	189,246	103,382	43,843	1,481,856	8.1	356,133	1.9
12月	3,885,293	21.2	1,334,303	2,163,931	215,194	119,947	51,918	1,546,423	8.4	379,846	2.1
北海道	238,521	30.0	93,933	120,434	13,073	7,944	3,137	59,580	7.5	18,886	2.4
青森	72,216	32.6	20,592	42,197	5,662	2,788	977	13,265	6.0	4,537	2.0
岩手	45,511	26.5	16,256	23,865	3,253	1,578	559	10,930	6.4	3,192	1.9
宮城	71,211	21.2	22,879	40,451	5,067	2,004	810	26,795	8.0	6,773	2.0
秋田	39,456	28.4	13,008	21,631	2,862	1,420	535	10,484	7.5	2,975	2.1
山形	31,761	22.0	11,089	16,302	2,507	1,329	534	11,462	7.9	2,834	2.0
福島	70,201	25.8	19,965	43,609	3,822	1,976	829	19,821	7.3	6,062	2.2
茨城	84,204	18.3	23,914	51,683	4,824	2,677	1,106	36,627	8.0	8,638	1.9
栃木	54,051	18.3	18,770	29,977	2,887	1,608	809	23,269	7.9	6,034	2.0
群馬	54,123	18.4	16,909	30,856	3,552	1,953	853	23,603	8.0	5,728	1.9
埼玉	150,945	14.1	56,762	79,077	8,151	4,793	2,162	91,805	8.6	21,487	2.0
千葉	123,417	13.8	49,668	63,758	5,361	3,155	1,475	75,932	8.5	16,150	1.8
東京	298,290	13.7	118,586	152,524	13,944	8,871	4,365	173,664	8.0	34,923	1.6
神奈川	185,192	14.4	81,102	87,600	8,648	5,256	2,586	109,559	8.5	24,141	1.9
新潟	59,522	20.8	23,962	28,916	3,716	2,078	850	26,249	9.2	7,081	2.5
富山	18,313	15.8	8,209	8,473	909	471	251	10,956	9.5	1,727	1.5
石川	28,011	19.3	9,930	14,548	1,904	1,056	573	16,015	11.1	3,147	2.2
福井	17,524	18.8	6,227	9,335	1,017	623	322	8,608	9.2	2,127	2.3
山梨	25,335	19.6	7,714	14,298	1,775	1,052	496	12,680	9.8	2,750	2.1
長野	51,605	18.7	19,426	26,956	2,808	1,676	739	21,485	7.8	5,154	1.9
岐阜	46,947	17.0	15,495	26,115	2,981	1,607	749	23,565	8.5	4,954	1.8
静岡	75,691	15.2	30,849	38,170	3,443	2,165	1,064	40,914	8.2	8,495	1.7
愛知	168,274	17.0	56,591	93,876	9,484	5,628	2,695	78,055	7.9	18,916	1.9
三重	43,791	18.6	16,929	22,893	2,203	1,190	576	19,050	8.1	4,423	1.9
滋賀	33,651	18.8	10,990	19,304	1,884	999	474	19,425	10.9	4,311	2.4
京都	95,972	24.9	30,980	56,523	4,778	2,586	1,105	39,131	10.1	8,410	2.2
大阪	358,016	25.6	115,078	212,437	17,141	9,376	3,984	111,367	8.0	32,158	2.3
兵庫	182,343	23.4	59,098	104,139	10,608	6,134	2,364	80,810	10.4	17,136	2.2
奈良	46,684	22.9	13,491	29,111	2,352	1,197	533	22,012	10.8	4,965	2.4
和歌山	45,265	28.9	11,178	30,147	2,365	1,129	446	13,082	8.4	4,310	2.8
鳥取	20,666	27.4	7,034	11,256	1,308	725	343	7,040	9.3	1,737	2.3
島根	18,495	24.7	7,825	8,507	1,226	655	282	7,651	10.2	1,518	2.0
岡山	56,984	24.4	19,903	31,402	3,201	1,703	775	22,446	9.6	5,527	2.4
広島	82,896	22.8	32,447	42,491	4,321	2,419	1,218	35,993	9.9	7,846	2.2
山口	44,245	26.1	15,100	24,414	2,723	1,354	654	14,900	8.8	3,801	2.2
徳島	31,267	29.7	10,191	18,460	1,608	738	270	10,322	9.8	2,316	2.2
香川	27,193	22.4	9,123	15,745	1,256	725	344	11,260	9.3	2,341	1.9
愛媛	61,510	31.4	18,802	36,700	3,399	1,879	730	16,696	8.5	4,736	2.4
高知	32,950	30.4	11,934	18,087	1,621	945	363	8,635	8.0	2,416	2.2
福岡	221,223	30.2	69,091	128,258	13,378	7,423	3,073	71,406	9.7	19,413	2.6
佐賀	31,804	27.0	9,096	18,630	2,331	1,270	477	10,701	9.1	3,077	2.6
長崎	63,243	30.0	22,294	34,115	3,886	2,068	880	16,232	7.7	4,206	2.0
熊本	78,438	28.5	23,407	46,039	5,141	2,739	1,112	21,840	7.9	6,714	2.4
大分	43,016	30.0	13,827	24,553	2,573	1,417	646	13,671	9.5	4,208	2.9
宮崎	55,546	33.1	15,279	33,171	4,048	2,224	824	12,856	7.7	4,180	2.5
鹿児島	77,369	33.3	25,754	44,282	4,198	2,227	908	16,517	7.1	5,555	2.4
沖縄	122,405	41.5	23,616	88,616	5,995	3,117	1,061	18,057	6.1	7,831	2.7

第９表　都道府県別年金受給権者状況　（総計）

（月末現在）

都道府県別	合計		老齢年金							通算老齢年金				障害年金		遺族年金	
			件数						年金額	件数			年金額				
			合計	5年年金以外				5年年金									
					(再掲)基礎のみ・旧国年												
					繰上げ	本来	繰下げ			合計	繰上げ	本来					
	件数	年金額												件数	年金額	件数	年金額
		千円							千円				千円		千円		千円
平成 24 年 7月	29,978,369	19,649,932,350	26,881,302	26,856,768	3,349,203	4,671,924	101,563	24,534	17,596,269,294	958,673	392,972	565,701	212,449,204	1,880,787	1,651,260,069	257,607	189,953,783
8月	30,096,425	19,741,712,391	27,001,855	26,977,739	3,335,300	4,677,269	101,639	24,116	17,684,985,085	950,615	389,287	561,328	210,791,159	1,884,198	1,654,260,131	259,757	191,676,016
9月	30,198,413	19,821,724,607	27,106,804	27,083,008	3,321,810	4,681,551	101,672	23,796	17,762,914,358	943,800	386,290	557,510	209,381,236	1,886,286	1,656,356,942	261,523	193,072,072
10月	30,327,548	19,920,675,214	27,237,501	27,214,047	3,307,988	4,689,638	101,734	23,454	17,858,463,290	936,314	382,993	553,321	207,845,374	1,890,034	1,659,569,829	263,699	194,796,721
11月	30,420,026	19,992,948,408	27,331,959	27,308,864	3,294,539	4,694,530	101,783	23,095	17,927,965,571	929,240	379,930	549,310	206,386,565	1,892,908	1,662,066,429	265,919	196,529,843
12月	30,501,770	20,058,911,036	27,416,177	27,393,371	3,280,306	4,697,508	101,823	22,806	17,991,279,862	921,766	376,622	545,144	204,839,781	1,895,869	1,664,650,517	267,958	198,140,877
北海道	1,400,955	916,679,514	1,238,241	1,237,398	82,812	296,483	5,412	843	802,266,810	40,490	11,333	29,157	9,538,597	109,537	95,474,401	12,687	9,399,705
青森	383,598	238,418,015	342,742	342,525	80,532	53,953	1,049	217	208,334,705	8,129	4,821	3,308	1,662,784	28,277	25,269,319	4,450	3,151,208
岩手	381,950	250,837,961	339,440	339,183	67,999	65,479	1,465	257	220,132,999	9,749	4,965	4,784	2,048,633	28,316	25,473,063	4,445	3,183,267
宮城	552,750	354,772,233	496,602	496,322	99,166	74,573	1,593	280	315,661,736	14,107	7,325	6,782	2,962,816	35,404	31,269,929	6,637	4,877,752
秋田	343,678	217,793,390	310,492	310,342	67,788	49,461	917	150	195,374,853	9,443	5,621	3,822	1,999,611	20,588	18,148,962	3,155	2,269,965
山形	354,339	228,027,419	317,258	317,027	72,712	40,263	940	231	204,154,922	12,257	7,182	5,075	2,415,707	21,644	19,165,320	3,180	2,291,470
福島	529,165	339,899,850	474,198	473,834	103,671	67,166	1,078	364	303,096,313	15,602	8,685	6,917	3,082,176	33,692	29,569,656	5,673	4,151,705
茨城	706,407	453,910,169	645,316	644,919	148,155	90,380	2,190	397	411,665,568	15,893	8,708	7,185	3,403,774	38,352	33,888,875	6,846	4,951,953
栃木	485,507	312,323,056	439,265	439,035	94,407	56,537	1,297	230	280,629,720	12,546	7,346	5,200	2,527,854	29,243	25,884,452	4,453	3,281,031
群馬	511,335	337,934,024	461,497	461,123	77,118	64,325	1,663	374	303,907,398	14,760	8,171	6,589	3,034,389	30,364	27,532,566	4,714	3,459,670
埼玉	1,539,323	1,001,165,282	1,418,091	1,417,257	177,093	185,359	4,249	834	918,363,806	31,690	14,786	16,904	6,815,699	76,770	66,339,077	12,772	9,646,699
千葉	1,381,616	906,005,107	1,267,879	1,266,935	167,203	202,914	4,925	944	827,432,583	30,463	12,616	17,847	6,796,763	71,662	63,090,121	11,612	8,685,640
東京	2,615,129	1,701,441,065	2,372,098	2,368,217	199,577	445,050	16,247	3,881	1,541,668,952	80,440	21,311	59,129	19,543,152	143,315	125,593,048	19,276	14,635,912
神奈川	1,862,321	1,232,010,658	1,698,193	1,697,250	134,478	281,141	7,005	943	1,121,268,847	49,447	17,871	31,576	11,635,741	100,189	88,074,464	14,492	11,031,607
新潟	655,164	435,404,404	585,649	585,267	99,536	79,188	1,729	382	390,767,713	22,523	13,096	9,427	4,474,563	40,994	35,756,199	5,998	4,405,929
富山	302,372	208,852,722	271,046	270,862	27,965	37,369	814	184	189,513,833	11,757	5,658	6,099	2,576,644	16,939	14,849,816	2,630	1,912,430
石川	290,769	199,176,476	258,933	258,738	24,093	38,157	651	195	178,380,364	10,238	3,953	6,285	2,363,996	18,961	16,537,658	2,637	1,894,458
福井	208,245	141,171,414	184,764	184,555	23,864	22,660	396	209	127,128,337	9,279	5,141	4,138	1,953,217	12,317	10,712,489	1,885	1,377,371
山梨	229,095	146,058,662	206,046	205,861	47,592	26,761	599	185	130,631,320	6,811	3,896	2,915	1,413,760	14,065	12,421,863	2,173	1,591,719
長野	606,191	409,708,355	536,888	536,392	65,306	79,174	1,505	496	367,191,252	26,236	11,581	14,655	5,530,480	38,149	33,337,301	4,918	3,649,322
岐阜	529,953	357,157,441	478,645	478,457	61,228	76,261	1,432	188	324,014,285	16,892	7,042	9,850	3,643,377	29,588	25,976,016	4,828	3,523,764
静岡	952,355	638,998,334	858,135	857,550	107,837	111,435	2,807	585	579,237,057	31,936	15,413	16,523	6,688,482	54,388	47,297,737	7,896	5,775,058
愛知	1,582,902	1,054,550,392	1,444,524	1,443,852	132,898	216,029	5,829	672	962,734,739	40,128	16,123	24,005	8,642,133	83,643	72,367,257	14,607	10,806,262
三重	470,197	319,766,537	423,044	422,849	43,202	77,407	1,106	195	289,037,868	15,481	5,802	9,679	3,513,264	27,717	24,331,340	3,955	2,884,065
滋賀	318,180	213,294,590	285,289	285,087	33,907	36,532	587	202	192,270,793	11,218	5,475	5,743	2,431,148	18,923	16,567,290	2,750	2,025,358
京都	637,738	414,137,412	572,154	571,662	49,275	106,269	2,303	492	370,620,766	20,530	6,745	13,785	4,761,890	40,207	35,156,746	4,847	3,598,010
大阪	1,957,668	1,260,614,940	1,769,849	1,768,681	132,581	291,983	6,699	1,168	1,130,407,859	50,189	19,818	30,371	11,109,866	121,474	106,990,357	16,156	12,106,858
兵庫	1,323,115	869,256,426	1,193,512	1,192,746	99,155	212,340	4,829	766	785,823,321	43,873	16,556	27,317	9,941,821	74,583	65,145,832	11,147	8,345,453
奈良	354,643	230,569,272	321,561	321,202	45,314	64,187	1,385	359	208,503,830	10,215	4,969	5,246	2,219,895	20,107	17,790,405	2,760	2,055,142
和歌山	287,754	182,501,296	257,010	256,595	48,293	50,032	891	415	161,520,373	8,686	4,694	3,992	1,791,164	19,606	17,426,997	2,452	1,762,762
鳥取	160,013	107,673,089	140,579	140,476	16,883	23,425	262	103	95,776,013	7,318	2,938	4,380	1,563,466	10,693	9,290,482	1,423	1,043,128
島根	215,832	146,975,978	189,732	189,538	23,069	33,627	479	194	130,308,765	9,502	3,626	5,876	2,152,021	14,910	13,287,802	1,688	1,227,389
岡山	505,958	348,460,308	448,891	448,413	30,222	81,076	1,125	478	312,895,129	21,872	6,500	15,372	5,003,644	31,168	27,576,957	4,027	2,984,579
広島	703,923	478,904,195	626,203	625,753	31,361	115,453	1,596	450	430,410,090	28,620	7,209	21,411	6,705,095	43,356	37,525,309	5,744	4,263,702
山口	413,309	282,439,844	369,576	369,301	22,737	80,922	826	275	253,815,770	15,166	3,830	11,336	3,630,874	25,333	22,599,785	3,234	2,393,416
徳島	215,869	139,843,837	190,243	189,982	30,243	32,405	547	261	122,736,591	8,110	4,279	3,831	1,584,197	15,832	14,302,739	1,684	1,220,310
香川	267,623	184,246,968	237,101	236,805	15,014	48,018	712	296	165,588,451	12,106	3,212	8,894	2,777,251	16,267	14,303,404	2,149	1,577,863
愛媛	403,118	266,255,049	355,260	354,904	44,915	67,870	1,104	356	234,984,883	15,034	6,929	8,105	3,047,598	29,209	25,608,516	3,615	2,614,052
高知	226,756	145,994,419	200,196	199,927	23,328	42,730	652	269	128,641,478	8,426	3,308	5,118	1,862,830	16,339	14,197,063	1,795	1,293,048
福岡	1,134,906	743,273,478	1,005,551	1,004,767	81,352	197,320	3,350	784	654,935,983	36,811	12,462	24,349	8,480,669	81,944	71,975,475	10,600	7,881,351
佐賀	221,708	149,308,440	194,811	194,584	31,491	36,891	756	227	131,350,344	7,834	3,410	4,424	1,713,617	16,455	14,397,875	2,608	1,846,605
長崎	382,320	247,541,394	335,705	335,292	56,230	70,067	1,101	413	215,269,398	12,630	6,107	6,523	2,765,320	30,068	26,654,802	3,917	2,851,874
熊本	491,595	325,162,247	430,314	429,705	81,130	87,313	1,496	609	282,502,267	16,659	8,053	8,606	3,838,375	40,084	35,550,633	4,538	3,270,972
大分	329,003	211,869,495	292,281	291,801	44,449	56,146	1,007	480	187,491,773	11,211	5,828	5,383	2,397,604	22,918	20,067,709	2,593	1,912,409
宮崎	309,405	206,761,327	269,834	269,489	27,524	63,190	755	345	179,226,589	10,523	3,685	6,838	2,449,525	25,907	22,847,690	3,141	2,237,523
鹿児島	471,221	313,588,629	408,705	408,127	64,712	83,820	1,431	578	269,871,078	16,054	7,730	8,324	3,642,787	42,180	36,956,057	4,282	3,118,708
沖縄	272,196	179,539,539	231,639	231,592	39,989	75,481	867	47	146,204,267	2,788	779	2,009	682,404	33,990	29,891,484	3,779	2,761,383
その他	22,601	8,636,388	21,195	21,192	900	2,886	165	3	7,528,072	94	34	60	19,110	202	178,184	1,110	911,022

第９表(続)　都道府県別年金受給権者状況　（総計）

（新規裁定）

都道府県別	合計		老齢年金							通算老齢年金				障害年金		遺族年金	
			件数						年金額	件数			年金額				
			合計	5年年金以外				5年年金									
					（再掲）基礎のみ・旧国年												
					繰上げ	本来	繰下げ			合計	繰上げ	本来					
	件数	年金額												件数	年金額	件数	年金額
		千円							千円				千円		千円		千円
平成 24 年 7月	43,145	28,131,139	33,875	33,875	3,778	14,363	237		20,531,990	123		123	18,472	6,764	5,834,636	2,383	1,746,042
8月	52,643	34,558,031	41,675	41,675	4,332	18,557	307		25,506,531	118		118	12,634	8,115	7,023,979	2,735	2,014,887
9月	41,854	27,666,805	33,359	33,359	2,847	15,904	226		20,705,970	136		136	19,621	6,080	5,278,368	2,279	1,662,846
10月	53,661	35,378,598	42,908	42,908	3,748	19,948	251		26,483,236	82		82	9,174	7,935	6,884,793	2,736	2,001,395
11月	46,937	30,630,254	37,254	37,254	3,068	16,762	227		22,642,383	94		94	13,200	6,862	5,975,501	2,727	1,999,170
12月	42,797	28,351,124	32,925	32,925	2,777	15,000	220		20,168,582	71		71	7,281	7,287	6,319,753	2,514	1,855,507
北海道	2,117	1,396,838	1,644	1,644	100	785	5		1,004,972	3		3	146	359	307,645	111	84,075
青森	574	381,514	444	444	50	193	4		274,704	1		1	91	96	83,075	33	23,644
岩手	531	386,513	414	414	39	224	3		286,152					79	70,790	38	29,570
宮城	926	600,879	733	733	80	271	2		442,054	1		1	19	141	120,461	51	38,345
秋田	506	337,961	377	377	57	128	2		228,823					93	84,163	36	24,975
山形	513	337,843	388	388	62	93	2		233,033					90	79,200	35	25,611
福島	666	434,654	526	526	66	197	1		322,170					103	89,033	37	23,451
茨城	1,088	730,206	907	907	132	390	7		578,410	2		2	121	116	101,841	63	49,835
栃木	736	478,482	576	576	88	202	4		345,889	1		1	47	124	107,486	35	25,059
群馬	577	385,248	433	433	51	164	2		261,339					100	91,586	44	32,322
埼玉	2,205	1,425,373	1,788	1,788	171	747	13		1,087,449	4		4	636	267	231,193	146	106,095
千葉	2,353	1,583,572	1,814	1,814	170	871	12		1,129,712	5		5	463	405	357,133	129	96,264
東京	4,191	2,636,988	3,378	3,378	221	1,422	43		1,960,514	5		5	370	628	539,228	180	136,877
神奈川	2,780	1,836,349	2,074	2,074	123	1,027	12		1,258,826	12		12	1,750	521	448,278	173	127,495
新潟	726	496,679	554	554	76	232	2		355,603	2		2	406	131	110,710	39	29,960
富山	270	197,817	214	214	11	126	2		150,700					39	34,889	17	12,229
石川	335	236,665	256	256	20	132	1		167,369					63	56,117	16	13,179
福井	197	135,461	135	135	12	65	1		88,201	3		3	320	37	30,929	22	16,011
山梨	313	199,447	225	225	29	71	1		126,742					59	50,148	29	22,557
長野	584	407,340	400	400	33	178	3		255,547					136	116,453	48	35,340
岐阜	631	448,533	476	476	39	263	3		322,040					111	96,475	44	30,018
静岡	1,141	779,463	866	866	81	381	6		556,408					185	159,266	90	63,788
愛知	2,310	1,541,152	1,754	1,754	135	899	12		1,086,879	5		5	509	394	338,634	157	115,130
三重	590	418,916	444	444	26	247	3		293,839	1		1	11	103	93,244	42	31,822
滋賀	332	221,240	264	264	32	121	1		168,351	3		3	232	49	42,301	16	10,356
京都	1,087	693,926	834	834	56	367	6		482,804	2		2	96	202	174,566	49	36,460
大阪	3,025	1,962,327	2,195	2,195	132	1,013	15		1,263,843	7		7	800	664	578,196	159	119,489
兵庫	1,820	1,169,571	1,496	1,496	105	702	13		902,005	4		4	466	203	176,955	117	90,145
奈良	597	402,993	461	461	40	263	1		289,818					102	88,112	34	25,063
和歌山	496	333,224	390	390	45	195			243,210					91	79,790	15	10,224
鳥取	175	122,587	123	123	10	57			79,943					37	32,107	15	10,537
島根	205	144,067	143	143	14	73	1		93,151	1		1	30	45	38,460	16	12,425
岡山	560	385,473	404	404	29	185	1		253,841					116	101,658	40	29,975
広島	787	538,799	583	583	32	295	4		370,643	2		2	165	163	138,109	39	29,883
山口	434	299,831	316	316	20	157	1		202,366	1		1	33	83	73,783	34	23,649
徳島	280	191,602	212	212	19	84			133,062	1		1	105	54	47,973	13	10,462
香川	275	188,243	198	198	12	90	2		127,091					48	41,272	29	19,880
愛媛	489	333,417	381	381	35	170	1		241,056					83	73,266	25	19,094
高知	303	197,621	252	252	13	122	2		155,542	2		2	154	37	33,268	12	8,658
福岡	1,480	975,546	1,078	1,078	81	475	7		635,784					340	294,101	62	45,662
佐賀	337	228,521	263	263	35	110	1		169,665	1		1	72	49	41,787	24	16,998
長崎	511	343,859	408	408	31	207	3		257,606					76	66,858	27	19,395
熊本	619	429,865	476	476	52	240	3		315,486	1		1	141	107	90,318	35	23,919
大分	397	262,793	288	288	24	136	1		173,836	1		1	101	83	70,658	25	18,198
宮崎	421	279,483	335	335	29	152	2		208,772					60	52,176	26	18,536
鹿児島	556	375,751	413	413	22	188	3		259,041					97	84,449	46	32,262
沖縄	664	428,435	516	516	30	274	5		305,656					117	100,627	31	22,152
その他	87	28,060	76	76	7	16	1		18,641					1	983	10	8,436

第９表(続)　都道府県別年金受給権者状況　（総計）

（失　　権）

都道府県別	合計		老齢年金							通算老齢年金				障害年金		遺族年金	
			件数						年金額	件数			年金額				
			合計	5年年金以外	（再掲）基礎のみ・旧国年			5年年金									
					繰上げ	本来	繰下げ			合計	繰上げ	本来					
	件数	年金額												件数	年金額	件数	年金額
		千円							千円				千円		千円		千円
平成 24 年 7月	72,176	42,130,811	59,852	59,487	15,011	11,518	154	365	36,295,731	7,197	3,168	4,029	1,468,175	4,536	4,039,886	591	327,018
8月	83,616	49,046,371	69,421	69,003	17,177	12,914	205	418	42,342,140	8,247	3,708	4,539	1,683,137	5,196	4,625,483	752	395,612
9月	72,049	42,172,468	59,906	59,587	14,979	11,092	179	319	36,405,852	7,026	3,031	3,995	1,445,170	4,500	3,988,668	617	332,778
10月	76,874	45,157,841	63,855	63,513	15,602	11,375	171	342	39,063,021	7,637	3,323	4,314	1,558,962	4,687	4,171,936	695	363,922
11月	73,789	43,507,192	61,595	61,235	14,874	11,293	168	360	37,811,015	7,219	3,082	4,137	1,483,339	4,370	3,890,093	605	322,744
12月	76,084	44,656,512	63,293	63,004	15,843	11,658	171	289	38,644,309	7,576	3,327	4,249	1,560,863	4,687	4,177,697	528	273,643
北海道	3,321	1,983,143	2,741	2,730	419	767	7	11	1,684,363	310	76	234	65,600	244	217,640	26	15,540
青森	1,115	613,093	989	985	393	147	1	4	544,401	58	37	21	10,292	63	56,236	5	2,163
岩手	1,112	635,154	916	913	374	154	10	3	525,232	89	44	45	18,032	95	85,569	12	6,321
宮城	1,405	787,565	1,178	1,174	464	175	2	4	669,496	115	60	55	22,326	98	87,448	14	8,295
秋田	1,060	573,403	873	871	354	129	3	2	482,067	108	71	37	22,924	73	66,041	6	2,371
山形	1,040	571,673	867	863	377	113	1	4	491,002	102	58	44	19,466	66	59,034	5	2,172
福島	1,505	829,499	1,278	1,269	526	186	4	9	728,161	138	90	48	25,282	81	72,243	8	3,813
茨城	1,700	930,011	1,441	1,435	629	188	3	6	810,185	151	87	64	30,845	90	80,448	18	8,533
栃木	1,302	720,678	1,087	1,083	450	144	1	4	621,026	128	79	49	25,501	77	68,890	10	5,261
群馬	1,465	864,563	1,242	1,238	405	197	5	4	754,455	127	78	49	25,020	90	81,959	6	3,129
埼玉	3,693	2,222,547	3,231	3,224	753	397	8	7	2,001,996	260	141	119	50,690	175	153,758	27	16,103
千葉	3,370	1,959,405	2,926	2,919	829	450	7	7	1,764,999	274	126	148	53,423	146	128,698	24	12,286
東京	6,095	3,657,260	5,073	5,047	730	1,085	29	26	3,196,028	658	198	460	149,480	330	294,383	34	17,369
神奈川	3,782	2,280,037	3,176	3,161	498	501	11	15	2,008,867	384	136	248	78,664	204	183,062	18	9,444
新潟	1,846	1,063,492	1,524	1,509	522	197	4	15	919,778	196	116	80	36,086	114	101,863	12	5,765
富山	859	515,674	695	695	188	93	1		438,745	99	53	46	21,250	58	52,367	7	3,311
石川	921	557,087	738	733	157	143	1	5	472,583	119	62	57	28,329	60	53,764	4	2,411
福井	558	322,624	451	448	149	61	1	3	277,436	71	44	27	14,314	31	28,545	5	2,329
山梨	624	343,847	517	513	220	74	4	4	291,346	58	36	22	11,209	41	37,191	8	4,101
長野	1,695	1,005,357	1,410	1,403	400	259	1	7	877,689	180	81	99	36,891	98	87,621	7	3,156
岐阜	1,439	857,002	1,200	1,198	346	204	4	2	749,287	151	60	91	34,275	73	66,426	15	7,014
静岡	2,525	1,507,560	2,093	2,087	537	287	4	6	1,308,641	258	139	119	51,873	155	138,118	19	8,928
愛知	3,944	2,390,778	3,328	3,316	636	500	9	12	2,118,099	376	172	204	75,022	211	182,819	29	14,839
三重	1,087	661,389	899	895	195	195	5	4	574,905	113	50	63	22,836	66	58,748	9	4,900
滋賀	751	444,235	630	627	166	99	1	3	394,759	82	40	42	17,340	34	29,692	5	2,444
京都	1,480	877,749	1,193	1,184	195	289	2	9	738,405	166	60	106	36,061	111	98,594	10	4,689
大阪	4,281	2,485,729	3,565	3,558	602	583	6	7	2,160,088	437	172	265	91,774	246	217,168	33	16,699
兵庫	2,819	1,698,814	2,339	2,326	378	399	5	13	1,474,889	285	105	180	59,416	171	151,571	24	12,938
奈良	812	473,026	678	676	187	138	1	2	404,131	76	28	48	16,081	56	51,321	2	1,493
和歌山	800	452,415	663	657	217	122		6	382,539	70	41	29	13,192	59	52,901	8	3,784
鳥取	459	270,061	366	362	84	76		4	232,367	67	23	44	14,642	25	22,612	1	440
島根	636	374,776	513	507	142	114		6	322,479	81	36	45	15,408	39	35,195	3	1,695
岡山	1,313	786,236	1,075	1,064	215	275	1	11	687,116	162	47	115	34,125	68	61,560	8	3,435
広島	1,779	1,092,741	1,420	1,411	162	349	5	9	926,130	222	62	160	48,546	124	110,732	13	7,333
山口	1,167	711,484	975	962	158	267		13	622,692	118	34	84	25,423	66	59,242	8	4,128
徳島	587	328,752	479	478	166	70	1	1	280,341	66	32	34	11,520	40	35,821	2	1,070
香川	706	418,802	552	551	87	155	2	1	365,117	121	46	75	25,808	30	26,353	3	1,524
愛媛	1,032	581,222	810	806	233	172	1	4	480,962	128	57	71	21,175	84	73,978	10	5,107
高知	592	340,828	491	489	141	129	1	2	289,480	56	24	32	11,760	44	39,127	1	462
福岡	2,586	1,508,637	2,079	2,074	383	467	4	5	1,270,801	306	122	184	66,179	182	160,532	19	11,126
佐賀	626	379,699	505	502	154	116	1	3	312,368	56	28	28	12,193	57	51,157	8	3,982
長崎	1,073	595,823	853	845	289	167	3	8	494,066	136	74	62	26,759	78	70,619	6	4,378
熊本	1,203	699,575	973	970	380	198	1	3	571,675	108	55	53	22,855	114	101,584	8	3,461
大分	884	488,517	750	746	242	133	1	4	429,891	84	51	33	16,067	46	40,345	4	2,214
宮崎	853	509,809	705	698	141	227	2	7	436,825	81	22	59	15,396	61	54,866	6	2,722
鹿児島	1,414	823,306	1,158	1,154	404	220	4	4	684,090	125	70	55	24,793	122	109,208	9	5,215
沖縄	744	452,635	626	626	163	247	3		364,185	18	4	14	4,044	91	80,649	9	3,756
その他	24	8,804	22	22	3				8,127	2		2	676				

第９表(続)　都道府県別年金受給権者状況　（旧法拠出制年金）

（月末現在）　　（新規裁定）

都道府県別	合計		老齢年金		通算老齢年金		障害年金		遺族年金		合計		老齢年金		通算老齢年金		障害年金		遺族年金	
	件数	年金額	件数	年金額	件数	年金額	件数	年金額	件数	年金額	件数	年金額	件数	年金額	件数	年金額	件数	年金額	件数	年金額
		千円		千円		千円		千円		千円		千円		千円		千円		千円		千円
平成 24 年 7月	2,649,593	1,059,249,519	1,575,550	759,560,732	958,673	212,449,204	81,377	71,822,938	33,993	15,416,644	340	120,889	7	3,658	123	18,472	6	4,719	204	94,041
8月	2,623,255	1,048,887,480	1,558,141	751,491,425	950,615	210,791,159	80,808	71,324,304	33,691	15,280,592	357	126,309	4	1,933	118	12,634	6	5,309	229	106,433
9月	2,600,637	1,039,969,260	1,543,095	744,531,878	943,800	209,381,236	80,337	70,907,494	33,405	15,148,652	303	97,629	8	4,098	136	19,621	4	3,539	155	70,371
10月	2,576,728	1,030,630,929	1,527,456	737,291,762	936,314	207,845,374	79,858	70,482,594	33,100	15,011,199	298	111,470	4	1,971	82	9,174	6	5,309	206	95,017
11月	2,553,812	1,021,594,784	1,512,356	730,261,883	929,240	206,386,565	79,358	70,044,716	32,858	14,901,621	295	108,292	6	2,634	94	13,200	5	4,326	190	88,133
12月	2,529,799	1,012,182,481	1,496,554	722,937,875	921,766	204,839,781	78,878	69,620,494	32,601	14,784,331	233	82,396	4	1,612	71	7,281	4	3,146	154	70,357
北海道	113,365	49,564,320	66,599	35,194,720	40,490	9,538,597	4,578	4,051,035	1,698	779,967	17	6,590	2	806	3	146			12	5,639
青森	33,922	13,264,546	23,114	9,642,358	8,129	1,662,784	1,683	1,524,634	996	434,770	3	818			1	91			2	727
岩手	38,248	15,723,464	25,726	11,512,151	9,749	2,048,633	2,074	1,846,990	699	315,690	2	1,180							2	1,180
宮城	46,555	18,133,316	29,849	13,184,603	14,107	2,962,816	1,843	1,635,592	756	350,305	8	3,380			1	19			7	3,361
秋田	33,750	13,017,523	22,450	9,647,113	9,443	1,999,611	1,227	1,085,021	630	285,777	5	2,166							5	2,166
山形	39,478	15,068,498	25,217	11,094,027	12,257	2,415,707	1,481	1,311,696	523	247,068	5	2,155							5	2,155
福島	53,631	20,874,142	35,366	15,708,831	15,602	3,082,176	1,953	1,754,064	710	329,072	5	2,743							5	2,743
茨城	59,742	23,416,331	40,968	17,947,072	15,893	3,403,774	1,740	1,539,415	1,141	526,070	8	3,228			2	121	1	787	5	2,320
栃木	44,303	17,060,988	29,625	12,932,952	12,546	2,527,854	1,440	1,278,012	692	322,169	6	2,523			1	47			5	2,476
群馬	45,747	17,786,608	28,852	13,114,821	14,760	3,034,389	1,432	1,312,871	703	324,527	1	516							1	516
埼玉	85,275	31,805,208	50,128	22,517,943	31,690	6,815,699	2,164	1,887,361	1,293	584,205	8	2,791			4	636	1	787	3	1,369
千葉	86,099	33,456,402	52,123	24,154,536	30,463	6,796,763	2,069	1,842,468	1,444	662,635	12	3,787			5	463			7	3,324
東京	197,513	82,615,764	110,564	58,131,497	80,440	19,543,152	4,620	4,099,855	1,889	841,261	12	3,571	1	403	5	370	1	787	5	2,012
神奈川	103,478	39,240,059	50,857	25,244,133	49,447	11,635,741	2,107	1,880,326	1,067	479,859	22	5,739			12	1,750			10	3,989
新潟	67,891	25,634,400	42,065	18,617,144	22,523	4,474,563	2,446	2,145,436	857	397,257	4	1,221			2	406			2	815
富山	30,525	11,714,194	17,494	8,159,820	11,757	2,576,644	910	810,476	364	167,255										
石川	27,939	11,614,981	16,200	8,102,530	10,238	2,363,996	1,048	934,663	453	213,791	1	412							1	412
福井	23,473	8,620,758	13,368	6,046,422	9,279	1,953,217	599	517,904	227	103,215	4	805			3	320			1	485
山梨	25,301	9,876,663	17,523	7,751,729	6,811	1,413,760	642	562,733	325	148,441	2	1,030							2	1,030
長野	69,314	27,121,698	40,372	19,436,720	26,236	5,530,480	2,222	1,933,372	484	221,127										
岐阜	45,462	18,196,644	26,423	12,975,282	16,892	3,643,377	1,424	1,245,014	723	332,973	4	1,692							4	1,692
静岡	82,553	31,444,891	47,168	22,235,561	31,936	6,688,482	2,306	1,992,634	1,143	528,215	5	2,019							5	2,019
愛知	97,396	37,338,657	53,109	25,851,334	40,128	8,642,133	2,376	2,033,082	1,783	812,108	13	4,081			5	509			8	3,572
三重	40,061	16,332,792	23,011	11,695,928	15,481	3,513,264	995	857,532	574	266,068	4	1,471			1	11			3	1,460
滋賀	27,707	10,413,518	15,491	7,234,937	11,218	2,431,148	732	626,667	266	120,766	4	762			3	232			1	530
京都	49,132	20,113,181	26,449	13,708,760	20,530	4,761,890	1,613	1,402,313	540	240,218	2	96			2	96				
大阪	115,904	44,319,500	61,198	29,884,516	50,189	11,109,866	3,005	2,658,195	1,512	666,922	16	5,294			7	800	1	787	8	3,708
兵庫	98,148	37,754,848	50,948	25,424,713	43,873	9,941,821	2,192	1,882,527	1,135	505,786	6	1,313			4	466			2	847
奈良	28,439	11,056,123	17,057	7,949,215	10,215	2,219,895	835	740,479	332	146,533	1	530							1	530
和歌山	30,058	12,003,054	19,759	8,967,755	8,686	1,791,164	1,175	1,047,963	438	196,172	3	1,185							3	1,185
鳥取	18,347	7,301,075	10,424	5,273,416	7,318	1,563,466	435	386,952	170	77,241										
島根	26,557	11,068,268	16,010	8,074,723	9,502	2,152,021	813	734,049	232	107,475	2	528			1	30			1	498
岡山	52,444	21,915,372	28,559	15,258,236	21,872	5,003,644	1,667	1,494,946	346	158,547										
広島	62,872	26,160,932	32,220	17,930,953	28,620	6,705,095	1,521	1,298,784	511	226,100	4	1,204			2	165			2	1,040
山口	37,340	16,220,342	20,794	11,508,772	15,166	3,630,874	1,045	931,881	335	148,816	3	840			1	33			2	807
徳島	23,529	8,841,543	14,359	6,405,670	8,110	1,584,197	816	739,691	244	111,985	1	105			1	105				
香川	29,249	12,397,742	16,027	8,762,548	12,106	2,777,251	807	717,081	309	140,862	2	1,046							2	1,046
愛媛	41,130	16,000,020	24,318	11,613,920	15,034	3,047,598	1,226	1,091,253	552	247,250	2	864							2	864
高知	26,235	10,878,368	16,753	8,222,306	8,426	1,862,830	772	668,910	284	124,322	5	1,722			2	154			3	1,568
福岡	93,006	37,866,445	52,338	26,465,367	36,811	8,480,669	2,796	2,448,158	1,061	472,252	8	4,094							8	4,094
佐賀	24,548	10,166,965	15,467	7,547,343	7,834	1,713,617	793	693,124	454	212,882	5	2,022	1	403	1	72			3	1,547
長崎	40,107	16,236,300	25,493	11,950,712	12,630	2,765,320	1,411	1,266,501	573	253,767	2	756							2	756
熊本	56,740	23,636,458	36,912	17,246,068	16,659	3,838,375	2,496	2,238,344	673	313,671	5	1,595			1	141			4	1,454
大分	35,243	13,969,435	22,549	10,388,041	11,211	2,397,604	1,178	1,048,282	305	135,509	1	101			1	101				
宮崎	33,118	14,634,446	20,569	10,611,321	10,523	2,449,525	1,559	1,363,410	467	210,189	3	1,513							3	1,513
鹿児島	59,034	25,039,708	39,250	18,339,025	16,054	3,642,787	3,255	2,848,529	475	209,367	3	1,123							3	1,123
沖縄	29,679	15,182,603	25,327	13,210,572	2,788	682,404	1,353	1,206,729	211	82,898	4	1,789							4	1,789
その他	212	83,387	112	59,761	94	19,110	4	3,539	2	977										

注１．　12月末現在の老齢年金に含まれている５年年金の件数は　22,806　件である。
　　２．　12月末現在の障害年金の等級別内訳は下記のとおりである。
　　１級　38,463　件　37,820,594　千円、２級　40,415　件　31,799,900　千円
　　３．　12月に新規裁定された障害年金の等級別内訳は下記のとおりである。
　　１級　0　件　0　千円、２級　4　件　3,146　千円

第９表(続)　都道府県別年金受給権者状況　（旧法拠出制年金）

（失権）

都道府県別	合計		老齢年金		通算老齢年金		障害年金		遺族年金	
	件数	年金額	件数	年金額	件数	年金額	件数	年金額	件数	年金額
		千円		千円		千円		千円		千円
平成 24 年 7月	23,624	9,266,159	15,552	7,193,821	7,197	1,468,175	484	427,020	391	177,143
8月	26,908	10,574,258	17,533	8,124,648	8,247	1,683,137	589	520,281	539	246,192
9月	23,109	9,088,040	15,150	7,005,551	7,026	1,445,170	487	432,713	446	204,606
10月	24,383	9,517,897	15,738	7,284,288	7,637	1,558,962	491	439,521	517	235,126
11月	23,360	9,201,042	15,195	7,070,542	7,219	1,483,339	508	447,173	438	199,988
12月	24,356	9,542,523	15,872	7,354,347	7,576	1,560,863	494	438,510	414	188,803
北海道	1,017	432,659	670	339,793	310	65,600	21	19,466	16	7,800
青森	333	125,923	265	108,468	58	10,292	6	5,505	4	1,657
岩手	408	162,617	291	123,719	89	18,032	18	16,123	10	4,743
宮城	496	194,513	355	153,181	115	22,326	17	14,550	9	4,456
秋田	415	159,840	288	122,745	108	22,924	13	11,800	6	2,371
山形	419	156,357	301	125,282	102	19,466	11	9,438	5	2,172
福島	554	214,059	398	175,054	138	25,282	11	10,421	7	3,303
茨城	604	225,386	428	179,445	151	30,845	9	7,865	16	7,231
栃木	497	187,406	348	147,259	128	25,501	12	10,623	9	4,022
群馬	510	201,539	365	162,311	127	25,020	14	12,387	4	1,821
埼玉	865	321,054	568	244,923	260	50,690	19	17,106	18	8,335
千葉	948	355,757	644	284,126	274	53,423	9	8,455	21	9,754
東京	1,708	692,636	996	506,597	658	149,480	29	25,171	25	11,389
神奈川	899	325,082	493	231,889	384	78,664	10	9,241	12	5,288
新潟	691	253,888	468	197,435	196	36,086	18	16,123	9	4,244
富山	295	109,761	185	81,177	99	21,250	5	4,725	6	2,609
石川	344	142,760	211	103,012	119	28,329	11	10,028	3	1,391
福井	223	82,606	143	61,752	71	14,314	5	4,719	4	1,821
山梨	260	101,216	189	81,806	58	11,209	6	5,112	7	3,088
長野	663	266,054	461	212,800	180	36,891	16	13,570	6	2,792
岐阜	514	204,720	345	160,678	151	34,275	3	2,753	15	7,014
静岡	789	296,257	496	221,059	258	51,873	17	14,760	18	8,565
愛知	1,067	402,618	658	309,480	376	75,022	8	6,882	25	11,235
三重	355	147,058	229	115,144	113	22,836	6	5,309	7	3,769
滋賀	259	99,272	171	78,240	82	17,340	3	2,556	3	1,136
京都	468	190,307	282	140,237	166	36,061	12	10,618	8	3,391
大阪	1,118	413,271	641	296,927	437	91,774	14	12,780	26	11,789
兵庫	769	294,892	452	214,971	285	59,416	14	11,994	18	8,511
奈良	242	90,128	162	71,011	76	16,081	3	2,556	1	481
和歌山	283	111,176	195	85,549	70	13,192	10	8,651	8	3,784
鳥取	166	65,746	95	48,108	67	14,642	3	2,556	1	440
島根	259	105,995	171	84,763	81	15,408	5	4,916	2	908
岡山	500	208,457	324	165,981	162	34,125	6	4,916	8	3,435
広島	569	237,320	326	175,050	222	48,546	11	9,440	10	4,284
山口	384	164,181	255	132,074	118	25,423	4	3,343	7	3,341
徳島	210	76,750	136	59,047	66	11,520	6	5,112	2	1,070
香川	283	112,722	154	81,065	121	25,808	5	4,326	3	1,524
愛媛	377	137,943	229	103,659	128	21,175	11	9,241	9	3,868
高知	225	94,634	163	78,087	56	11,760	5	4,326	1	462
福岡	817	316,595	488	235,495	306	66,179	12	10,028	11	4,893
佐賀	217	91,582	154	74,439	56	12,193	4	3,736	3	1,215
長崎	399	148,801	252	113,103	136	26,759	8	7,472	3	1,468
熊本	456	186,104	325	146,612	108	22,855	15	13,176	8	3,461
大分	323	123,814	233	103,227	84	16,067	4	3,539	2	981
宮崎	335	149,987	237	121,836	81	15,396	11	10,033	6	2,722
鹿児島	557	227,869	400	176,882	125	24,793	25	23,005	7	3,189
沖縄	263	132,199	231	118,510	18	4,044	9	8,062	5	1,583
その他	3	1,017	1	341	2	676				

注.　12月に失権した障害年金の等級別内訳は下記のとおりである。
　　１級　254　件　249,713　千円、２級　240　件　188,797　千円

第９表(続)　都道府県別年金受給権者状況　（基礎年金）

（月末現在）

都道府県別	合計		老齢基礎年金		障害基礎年金 計		障害基礎年金 法第30条、第30条の２ 第30条の３該当		障害基礎年金 法第30条の４、 附則第25条該当		遺族基礎年金	
	件数	年金額	件数	年金額	件数	年金額	件数	年金額	件数	年金額	件数	年金額
		千円		千円		千円		千円		千円		千円
平成 24 年 7月	27,328,776	18,590,682,832	25,305,752	16,836,708,562	1,799,410	1,579,437,131	783,625	673,630,929	1,015,785	905,806,201	223,614	174,537,139
8月	27,473,170	18,692,824,911	25,443,714	16,933,493,660	1,803,390	1,582,935,827	786,322	676,045,124	1,017,068	906,890,703	226,066	176,395,424
9月	27,597,776	18,781,755,347	25,563,709	17,018,382,480	1,805,949	1,585,449,448	788,110	677,677,406	1,017,839	907,772,042	228,118	177,923,419
10月	27,750,820	18,890,044,285	25,710,045	17,121,171,528	1,810,176	1,589,087,235	790,947	680,229,714	1,019,229	908,857,521	230,599	179,785,522
11月	27,866,214	18,971,353,624	25,819,603	17,197,703,689	1,813,550	1,592,021,713	793,080	682,141,641	1,020,470	909,880,072	233,061	181,628,222
12月	27,971,971	19,046,728,556	25,919,623	17,268,341,987	1,816,991	1,595,030,023	795,199	684,047,542	1,021,792	910,982,481	235,357	183,356,546
北海道	1,287,590	867,115,194	1,171,642	767,072,090	104,959	91,423,366	44,594	38,254,639	60,365	53,168,727	10,989	8,619,738
青森	349,676	225,153,469	319,628	198,692,347	26,594	23,744,684	11,584	10,156,555	15,010	13,588,130	3,454	2,716,438
岩手	343,702	235,114,498	313,714	208,620,848	26,242	23,626,073	11,534	10,166,079	14,708	13,459,994	3,746	2,867,577
宮城	506,195	336,638,917	466,753	302,477,133	33,561	29,634,337	14,919	12,843,107	18,642	16,791,230	5,881	4,527,448
秋田	309,928	204,775,868	288,042	185,727,739	19,361	17,063,941	8,403	7,332,623	10,958	9,731,318	2,525	1,984,187
山形	314,861	212,958,921	292,041	193,060,896	20,163	17,853,623	9,179	7,958,473	10,984	9,895,150	2,657	2,044,402
福島	475,534	319,025,707	438,832	287,387,482	31,739	27,815,592	13,453	11,504,572	18,286	16,311,020	4,963	3,822,633
茨城	646,665	430,493,837	604,348	393,718,495	36,612	32,349,460	15,949	13,760,959	20,663	18,588,500	5,705	4,425,882
栃木	441,204	295,262,069	409,640	267,696,768	27,803	24,606,440	11,488	9,884,769	16,315	14,721,671	3,761	2,958,861
群馬	465,588	320,147,416	432,645	290,792,577	28,932	26,219,695	12,575	11,136,113	16,357	15,083,583	4,011	3,135,144
埼玉	1,454,048	969,360,074	1,367,963	895,845,864	74,606	64,451,716	33,730	28,715,989	40,876	35,735,727	11,479	9,062,494
千葉	1,295,517	872,548,705	1,215,756	803,278,047	69,593	61,247,653	32,474	27,943,873	37,119	33,303,780	10,168	8,023,005
東京	2,417,616	1,618,825,301	2,261,534	1,483,537,456	138,695	121,493,193	58,307	50,015,338	80,388	71,477,855	17,387	13,794,652
神奈川	1,758,843	1,192,770,599	1,647,336	1,096,024,714	98,082	86,194,137	42,671	37,020,085	55,411	49,174,052	13,425	10,551,748
新潟	587,273	409,770,004	543,584	372,150,569	38,548	33,610,763	16,626	14,216,582	21,922	19,394,181	5,141	4,008,673
富山	271,847	197,138,528	253,552	181,354,014	16,029	14,039,339	6,870	5,858,703	9,159	8,180,636	2,266	1,745,175
石川	262,830	187,561,495	242,733	170,277,834	17,913	15,602,994	7,992	6,789,937	9,921	8,813,057	2,184	1,680,667
福井	184,772	132,550,655	171,396	121,081,915	11,718	10,194,585	4,535	3,867,114	7,183	6,327,471	1,658	1,274,156
山梨	203,794	136,181,999	188,523	122,879,591	13,423	11,859,129	5,651	4,874,018	7,772	6,985,112	1,848	1,443,278
長野	536,877	382,586,657	496,516	347,754,532	35,927	31,403,929	16,342	14,065,592	19,585	17,338,337	4,434	3,428,195
岐阜	484,491	338,960,797	452,222	311,039,003	28,164	24,731,002	12,553	10,799,101	15,611	13,931,902	4,105	3,190,791
静岡	869,802	607,553,442	810,967	557,001,496	52,082	45,305,102	23,362	19,955,126	28,720	25,349,977	6,753	5,246,844
愛知	1,485,506	1,017,211,734	1,391,415	936,883,405	81,267	70,334,176	37,804	32,284,727	43,463	38,049,449	12,824	9,994,154
三重	430,136	303,433,746	400,033	277,341,941	26,722	23,473,808	11,989	10,278,598	14,733	13,195,210	3,381	2,617,997
滋賀	290,473	202,881,072	269,798	185,035,856	18,191	15,940,623	7,912	6,791,726	10,279	9,148,897	2,484	1,904,593
京都	588,606	394,024,230	545,705	356,912,005	38,594	33,754,434	16,327	13,873,324	22,267	19,881,110	4,307	3,357,792
大阪	1,841,764	1,216,295,440	1,708,651	1,100,523,343	118,469	104,332,162	51,358	44,061,215	67,111	60,270,947	14,644	11,439,936
兵庫	1,224,967	831,501,579	1,142,564	760,398,607	72,391	63,263,305	31,789	27,282,136	40,602	35,981,169	10,012	7,839,667
奈良	326,204	219,513,149	304,504	200,554,614	19,272	17,049,926	8,717	7,552,958	10,555	9,496,968	2,428	1,908,609
和歌山	257,696	170,498,241	237,251	152,552,618	18,431	16,379,033	7,986	6,915,928	10,445	9,463,105	2,014	1,566,590
鳥取	141,666	100,372,014	130,155	90,502,597	10,258	8,903,529	4,277	3,649,144	5,981	5,254,385	1,253	965,887
島根	189,275	135,907,710	173,722	122,234,042	14,097	12,553,754	5,606	4,885,697	8,491	7,668,057	1,456	1,119,914
岡山	453,514	326,544,936	420,332	297,636,893	29,501	26,082,010	12,755	11,049,523	16,746	15,032,488	3,681	2,826,033
広島	641,051	452,743,263	593,983	412,479,137	41,835	36,226,525	18,981	16,173,890	22,854	20,052,634	5,233	4,037,602
山口	375,969	266,219,502	348,782	242,306,998	24,288	21,667,904	10,950	9,567,635	13,338	12,100,269	2,899	2,244,601
徳島	192,340	131,002,294	175,884	116,330,921	15,016	13,563,048	5,918	5,171,927	9,098	8,391,121	1,440	1,108,325
香川	238,374	171,849,226	221,074	156,825,902	15,460	13,586,323	6,847	5,872,209	8,613	7,714,114	1,840	1,437,001
愛媛	361,988	250,255,029	330,942	223,370,963	27,983	24,517,264	12,678	10,800,320	15,305	13,716,944	3,063	2,366,802
高知	200,521	135,116,051	183,443	120,419,172	15,567	13,528,153	6,581	5,637,159	8,986	7,890,993	1,511	1,168,726
福岡	1,041,900	705,407,033	953,213	628,470,617	79,148	69,527,317	35,156	30,187,624	43,992	39,339,693	9,539	7,409,100
佐賀	197,160	139,141,475	179,344	123,803,001	15,662	13,704,751	6,702	5,731,651	8,960	7,973,100	2,154	1,633,723
長崎	342,213	231,305,094	310,212	203,318,687	28,657	25,388,301	11,643	10,034,226	17,014	15,354,075	3,344	2,598,106
熊本	434,855	301,525,789	393,402	265,256,199	37,588	33,312,289	17,087	14,774,261	20,501	18,538,028	3,865	2,957,301
大分	293,760	197,900,060	269,732	177,103,732	21,740	19,019,428	9,386	7,993,035	12,354	11,026,392	2,288	1,776,901
宮崎	276,287	192,126,881	249,265	168,615,268	24,348	21,484,280	10,946	9,525,101	13,402	11,959,179	2,674	2,027,334
鹿児島	412,187	288,548,921	369,455	251,532,054	38,925	34,107,528	16,777	14,394,321	22,148	19,713,207	3,807	2,909,340
沖縄	242,517	164,356,935	206,312	132,993,695	32,637	28,684,756	14,045	12,271,311	18,592	16,413,445	3,568	2,678,485
その他	22,389	8,553,000	21,083	7,468,311	198	174,644	191	168,549	7	6,095	1,108	910,045

注　12 月末現在の障害基礎年金の等級別内訳は下記のとおりである。

１級　718,649　件　713,011,414　千円、２級　1,098,342　件　882,018,609　千円

第９表(続)　都道府県別年金受給権者状況　（基礎年金）

（新規裁定）

都道府県別	合計		老齢基礎年金		障害基礎年金 計		障害基礎年金 法第30条、第30条の２第30条の３該当		障害基礎年金 法第30条の４、附則第25条該当		遺族基礎年金	
	件数	年金額	件数	年金額	件数	年金額	件数	年金額	件数	年金額	件数	年金額
		千円		千円		千円		千円		千円		千円
平成 24 年 7月	42,805	28,010,250	33,868	20,528,332	6,758	5,829,917	4,250	3,708,436	2,508	2,121,480	2,179	1,652,001
8月	52,286	34,431,722	41,671	25,504,598	8,109	7,018,670	5,081	4,441,238	3,028	2,577,433	2,506	1,908,454
9月	41,551	27,569,176	33,351	20,701,872	6,076	5,274,829	3,833	3,376,740	2,243	1,898,089	2,124	1,592,475
10月	53,363	35,267,128	42,904	26,481,265	7,929	6,879,484	4,962	4,353,416	2,967	2,526,068	2,530	1,906,378
11月	46,642	30,521,963	37,248	22,639,750	6,857	5,971,175	4,197	3,697,763	2,660	2,273,412	2,537	1,911,038
12月	42,564	28,268,728	32,921	20,166,971	7,283	6,316,607	4,358	3,829,023	2,925	2,487,584	2,360	1,785,150
北海道	2,100	1,390,248	1,642	1,004,166	359	307,645	193	168,381	166	139,264	99	78,437
青森	571	380,696	444	274,704	96	83,075	56	47,654	40	35,422	31	22,917
岩手	529	385,333	414	286,152	79	70,790	58	52,308	21	18,483	36	28,390
宮城	918	597,499	733	442,054	141	120,461	86	73,605	55	46,856	44	34,984
秋田	501	335,795	377	228,823	93	84,163	53	47,955	40	36,208	31	22,809
山形	508	335,688	388	233,033	90	79,200	60	53,186	30	26,014	30	23,456
福島	661	431,911	526	322,170	103	89,033	56	48,922	47	40,111	32	20,708
茨城	1,080	726,979	907	578,410	115	101,054	67	59,311	48	41,743	58	47,515
栃木	730	475,958	576	345,889	124	107,486	65	57,318	59	50,169	30	22,583
群馬	576	384,731	433	261,339	100	91,586	63	58,495	37	33,092	43	31,806
埼玉	2,197	1,422,582	1,788	1,087,449	266	230,407	174	152,318	92	78,089	143	104,726
千葉	2,341	1,579,785	1,814	1,129,712	405	357,133	252	226,942	153	130,192	122	92,939
東京	4,179	2,633,418	3,377	1,960,111	627	538,441	347	298,191	280	240,250	175	134,865
神奈川	2,758	1,830,611	2,074	1,258,826	521	448,278	295	257,394	226	190,884	163	123,507
新潟	722	495,458	554	355,603	131	110,710	73	62,734	58	47,976	37	29,145
富山	270	197,817	214	150,700	39	34,889	24	21,715	15	13,174	17	12,229
石川	334	236,253	256	167,369	63	56,117	39	35,186	24	20,931	15	12,768
福井	193	134,656	135	88,201	37	30,929	22	18,345	15	12,584	21	15,526
山梨	311	198,417	225	126,742	59	50,148	30	27,143	29	23,005	27	21,527
長野	584	407,340	400	255,547	136	116,453	74	64,151	62	52,302	48	35,340
岐阜	627	446,841	476	322,040	111	96,475	66	57,711	45	38,764	40	28,326
静岡	1,136	777,443	866	556,408	185	159,266	114	100,083	71	59,184	85	61,769
愛知	2,297	1,537,071	1,754	1,086,879	394	338,634	227	197,097	167	141,537	149	111,558
三重	586	417,445	444	293,839	103	93,244	77	70,180	26	23,064	39	30,362
滋賀	328	220,478	264	168,351	49	42,301	31	26,965	18	15,337	15	9,826
京都	1,085	693,830	834	482,804	202	174,566	137	119,816	65	54,750	49	36,460
大阪	3,009	1,957,034	2,195	1,263,843	663	577,410	369	325,516	294	251,894	151	115,781
兵庫	1,814	1,168,258	1,496	902,005	203	176,955	136	120,691	67	56,264	115	89,298
奈良	596	402,463	461	289,818	102	88,112	54	47,804	48	40,308	33	24,533
和歌山	493	332,039	390	243,210	91	79,790	57	50,689	34	29,100	12	9,040
鳥取	175	122,587	123	79,943	37	32,107	23	20,476	14	11,631	15	10,537
島根	203	143,539	143	93,151	45	38,460	26	22,534	19	15,927	15	11,927
岡山	560	385,473	404	253,841	116	101,658	75	66,463	41	35,196	40	29,975
広島	783	537,595	583	370,643	163	138,109	111	94,566	52	43,543	37	28,843
山口	431	298,991	316	202,366	83	73,783	67	60,216	16	13,567	32	22,842
徳島	279	191,497	212	133,062	54	47,973	34	29,432	20	18,542	13	10,462
香川	273	187,197	198	127,091	48	41,272	29	24,953	19	16,320	27	18,834
愛媛	487	332,553	381	241,056	83	73,266	47	43,380	36	29,887	23	18,230
高知	298	195,899	252	155,542	37	33,268	30	27,566	7	5,702	9	7,090
福岡	1,472	971,452	1,078	635,784	340	294,101	206	180,231	134	113,870	54	41,568
佐賀	332	226,499	262	169,262	49	41,787	32	27,630	17	14,157	21	15,450
長崎	509	343,103	408	257,606	76	66,858	41	37,335	35	29,523	25	18,639
熊本	614	428,269	476	315,486	107	90,318	66	55,941	41	34,377	31	22,465
大分	396	262,693	288	173,836	83	70,658	51	43,888	32	26,771	25	18,198
宮崎	418	277,971	335	208,772	60	52,176	33	29,171	27	23,005	23	17,023
鹿児島	553	374,628	413	259,041	97	84,449	68	60,264	29	24,185	43	31,138
沖縄	660	426,646	516	305,656	117	100,627	63	56,192	54	44,435	27	20,363
その他	87	28,060	76	18,641	1	983	1	983			10	8,436

（失権）

都道府県別	合計		老齢基礎年金		障害基礎年金		遺族基礎年金	
	件数	年金額	件数	年金額	件数	年金額	件数	年金額
		千円		千円		千円		千円
平成 24 年 7月	48,552	32,864,652	44,300	29,101,910	4,052	3,612,866	200	149,876
8月	56,708	38,472,113	51,888	34,217,492	4,607	4,105,202	213	149,420
9月	48,940	33,084,428	44,756	29,400,301	4,013	3,555,955	171	128,172
10月	52,491	35,639,944	48,117	31,778,733	4,196	3,732,414	178	128,796
11月	50,429	34,306,149	46,400	30,740,473	3,862	3,442,921	167	122,756
12月	51,728	35,113,989	47,421	31,289,962	4,193	3,739,186	114	84,841
北海道	2,304	1,550,484	2,071	1,344,569	223	198,175	10	7,740
青森	782	487,170	724	435,933	57	50,731	1	506
岩手	704	472,537	625	401,513	77	69,446	2	1,578
宮城	909	593,052	823	516,316	81	72,898	5	3,839
秋田	645	413,563	585	359,322	60	54,241		
山形	621	415,316	566	365,720	55	49,596		
福島	951	615,440	880	553,107	70	61,822	1	510
茨城	1,096	704,625	1,013	630,740	81	72,583	2	1,302
栃木	805	533,272	739	473,767	65	58,267	1	1,239
群馬	955	663,024	877	592,144	76	69,572	2	1,308
埼玉	2,828	1,901,493	2,663	1,757,073	156	136,652	9	7,769
千葉	2,422	1,603,648	2,282	1,480,873	137	120,243	3	2,532
東京	4,387	2,964,624	4,077	2,689,432	301	269,212	9	5,981
神奈川	2,883	1,954,955	2,683	1,776,978	194	173,821	6	4,156
新潟	1,155	809,605	1,056	722,344	96	85,740	3	1,521
富山	564	405,913	510	357,568	53	47,643	1	702
石川	577	414,327	527	369,570	49	43,737	1	1,020
福井	335	240,018	308	215,684	26	23,827	1	508
山梨	364	242,632	328	209,540	35	32,079	1	1,013
長野	1,032	739,303	949	664,889	82	74,051	1	364
岐阜	925	652,282	855	588,609	70	63,673		
静岡	1,736	1,211,303	1,597	1,087,582	138	123,358	1	363
愛知	2,877	1,988,160	2,670	1,808,619	203	175,937	4	3,604
三重	732	514,331	670	459,761	60	53,439	2	1,131
滋賀	492	344,963	459	316,519	31	27,136	2	1,308
京都	1,012	687,442	911	598,168	99	87,976	2	1,299
大阪	3,163	2,072,458	2,924	1,863,161	232	204,387	7	4,909
兵庫	2,050	1,403,922	1,887	1,259,919	157	139,577	6	4,426
奈良	570	382,898	516	333,121	53	48,765	1	1,013
和歌山	517	341,239	468	296,990	49	44,249		
鳥取	293	204,314	271	184,259	22	20,055		
島根	377	268,781	342	237,715	34	30,280	1	787
岡山	813	577,780	751	521,135	62	56,645		
広島	1,210	855,421	1,094	751,080	113	101,292	3	3,049
山口	783	547,303	720	490,618	62	55,899	1	787
徳島	377	252,002	343	221,294	34	30,708		
香川	423	306,080	398	284,052	25	22,027		
愛媛	655	443,279	581	377,303	73	64,736	1	1,239
高知	367	246,194	328	211,393	39	34,801		
福岡	1,769	1,192,043	1,591	1,035,306	170	150,504	8	6,233
佐賀	409	288,117	351	237,929	53	47,421	5	2,767
長崎	674	447,022	601	380,964	70	63,148	3	2,911
熊本	747	513,471	648	425,063	99	88,408		
大分	561	364,703	517	326,665	42	36,806	2	1,232
宮崎	518	359,822	468	314,989	50	44,833		
鹿児島	857	595,437	758	507,208	97	86,203	2	2,026
沖縄	481	320,436	395	245,675	82	72,588	4	2,173
その他	21	7,787	21	7,787				

第10表　都道府県別年金支給状況（総計）

（月末現在）

都道府県別	合計				老齢年金				通算老齢年金				障害年金				遺族年金			
	全部支給・一部支給		全部支給停止		全部支給・一部支給		全部支給停止		全部支給・一部支給		全部支給停止		全部・一部支給		全部支給停止		全部・一部支給		全部支給停止	
	件数	年金額	件数	停止年額	件数	年金額	件数	停止年額	件数	年金額	件数	停止年額	件数	年金額	件数	停止年額	件数	年金額	件数	停止年額
		千円		千円		千円		千円		千円		千円		千円		千円		千円		千円
平成 24 年 7月	29,459,396	19,322,762,003	518,973	327,170,347	26,643,452	17,463,074,679	237,850	133,194,615	955,786	211,870,812	2,887	578,392	1,753,184	1,545,761,328	127,603	105,498,742	106,974	102,055,184	150,633	87,898,599
8月	29,573,603	19,412,180,282	522,822	329,532,108	26,761,718	17,550,403,106	240,137	134,581,979	947,755	210,219,065	2,860	572,094	1,756,405	1,548,601,495	127,793	105,658,636	107,725	102,956,617	152,032	88,719,400
9月	29,672,339	19,490,203,841	526,074	331,520,766	26,864,805	17,627,239,366	241,999	135,674,992	940,963	208,813,118	2,837	568,118	1,758,222	1,550,458,665	128,064	105,898,277	108,349	103,692,693	153,174	89,379,379
10月	29,796,561	19,586,019,911	530,987	334,655,303	26,993,076	17,721,330,430	244,425	137,132,860	933,498	207,282,292	2,816	563,082	1,760,901	1,552,804,322	129,133	106,765,507	109,086	104,602,867	154,613	90,193,854
11月	29,885,391	19,656,023,336	534,635	336,925,073	27,085,913	17,789,888,341	246,046	138,077,231	926,456	205,830,722	2,784	555,843	1,763,131	1,554,777,060	129,777	107,289,369	109,891	105,527,213	156,028	91,002,630
12月	29,963,959	19,720,087,329	537,811	338,823,707	27,168,330	17,852,121,747	247,847	139,158,115	919,002	204,288,442	2,764	551,339	1,766,027	1,557,312,100	129,842	107,338,417	110,600	106,365,041	157,358	91,775,836
北海道	1,372,234	898,864,024	28,721	17,815,489	1,223,526	794,222,739	14,715	8,044,072	40,347	9,507,044	143	31,553	102,968	90,031,110	6,569	5,443,291	5,393	5,103,132	7,294	4,296,573
青森	375,936	233,856,251	7,662	4,561,764	339,125	206,448,868	3,617	1,885,837	8,088	1,653,601	41	9,183	26,819	24,062,517	1,458	1,206,802	1,904	1,691,266	2,546	1,459,942
岩手	373,647	245,783,769	8,303	5,054,192	335,458	217,965,580	3,982	2,167,420	9,718	2,041,158	31	7,474	26,670	24,114,613	1,646	1,358,450	1,801	1,662,419	2,644	1,520,848
宮城	541,866	348,017,708	10,884	6,754,525	492,299	313,320,851	4,303	2,340,885	14,057	2,953,846	50	8,970	32,862	29,167,169	2,542	2,102,760	2,648	2,575,842	3,989	2,301,910
秋田	337,738	214,191,860	5,940	3,601,530	307,646	193,868,782	2,846	1,506,070	9,417	1,994,507	26	5,105	19,375	17,143,149	1,213	1,005,813	1,300	1,185,423	1,855	1,084,542
山形	347,873	224,088,927	6,466	3,938,492	314,170	202,450,724	3,088	1,704,199	12,135	2,393,636	122	22,071	20,308	18,064,951	1,336	1,100,368	1,260	1,179,616	1,920	1,111,854
福島	518,902	333,718,874	10,263	6,180,975	469,560	300,615,972	4,638	2,480,341	15,486	3,061,596	116	20,581	31,610	27,852,252	2,082	1,717,404	2,246	2,189,055	3,427	1,962,650
茨城	695,658	447,198,664	10,749	6,711,504	641,067	409,292,145	4,249	2,373,423	15,855	3,396,337	38	7,437	35,852	31,830,131	2,500	2,058,743	2,884	2,680,051	3,962	2,271,902
栃木	477,869	307,554,704	7,638	4,768,352	435,927	278,790,985	3,338	1,838,735	12,514	2,522,429	32	5,425	27,537	24,474,250	1,706	1,410,201	1,891	1,767,040	2,562	1,513,991
群馬	502,526	332,453,217	8,809	5,480,807	457,427	301,636,952	4,070	2,270,446	14,719	3,025,350	41	9,039	28,431	25,934,185	1,933	1,598,382	1,949	1,856,730	2,765	1,602,941
埼玉	1,517,008	986,796,367	22,315	14,368,915	1,408,943	913,093,287	9,148	5,270,520	31,635	6,805,302	55	10,397	71,103	61,686,370	5,667	4,652,707	5,327	5,211,408	7,445	4,435,292
千葉	1,361,911	893,317,348	19,705	12,687,760	1,259,666	822,652,950	8,213	4,779,633	30,405	6,785,604	58	11,160	66,942	59,193,273	4,720	3,896,848	4,898	4,685,521	6,714	4,000,119
東京	2,575,231	1,675,606,763	39,898	25,834,302	2,354,378	1,531,609,324	17,720	10,059,629	80,288	19,510,541	152	32,611	132,532	116,650,217	10,783	8,942,831	8,033	7,836,681	11,243	6,799,232
神奈川	1,836,714	1,215,395,750	25,607	16,614,908	1,687,553	1,115,012,482	10,640	6,256,364	49,388	11,624,254	59	11,487	93,926	82,871,721	6,263	5,202,743	5,847	5,887,293	8,645	5,144,314
新潟	643,356	427,928,200	11,808	7,476,204	580,153	387,606,961	5,496	3,160,752	22,429	4,458,519	94	16,044	38,342	33,557,037	2,652	2,199,162	2,432	2,305,684	3,566	2,100,246
富山	296,762	205,264,868	5,610	3,587,854	268,451	188,004,746	2,595	1,509,087	11,722	2,567,392	35	9,252	15,553	13,705,913	1,386	1,143,902	1,036	986,817	1,594	925,613
石川	284,937	195,447,363	5,832	3,729,113	256,196	176,783,840	2,737	1,596,524	10,212	2,358,487	26	5,509	17,467	15,307,136	1,494	1,230,522	1,062	997,900	1,575	896,558
福井	204,502	138,775,740	3,743	2,395,674	183,128	126,178,698	1,636	949,639	9,261	1,949,709	18	3,508	11,365	9,915,577	952	796,912	748	731,756	1,137	645,615
山梨	225,051	143,557,387	4,044	2,501,274	204,172	129,601,611	1,874	1,029,709	6,788	1,409,363	23	4,397	13,185	11,693,564	880	728,299	906	852,850	1,267	738,869
長野	594,495	402,397,638	11,696	7,310,717	530,974	363,856,224	5,914	3,335,029	26,143	5,509,755	93	20,725	35,437	31,097,702	2,712	2,239,599	1,941	1,933,958	2,977	1,715,364
岐阜	519,800	350,673,275	10,153	6,484,166	473,940	321,286,787	4,705	2,727,498	16,833	3,629,581	59	13,796	27,027	23,870,424	2,561	2,105,592	2,000	1,886,484	2,828	1,637,280
静岡	936,104	628,632,275	16,251	10,366,059	850,782	574,964,595	7,353	4,272,462	31,796	6,658,863	140	29,619	50,292	43,933,570	4,096	3,364,166	3,234	3,075,247	4,662	2,699,811
愛知	1,556,426	1,037,628,269	26,476	16,922,122	1,433,081	956,029,578	11,443	6,705,161	40,028	8,622,142	100	19,991	77,344	67,186,089	6,299	5,181,168	5,973	5,790,460	8,634	5,015,802
三重	462,636	314,947,919	7,561	4,818,619	419,638	287,054,383	3,406	1,983,485	15,443	3,505,782	38	7,482	25,914	22,844,958	1,803	1,486,382	1,641	1,542,795	2,314	1,341,270
滋賀	312,212	209,468,024	5,968	3,826,565	282,790	190,806,064	2,499	1,464,729	11,112	2,412,035	106	19,113	17,244	15,188,765	1,679	1,378,525	1,066	1,061,160	1,684	964,198
京都	626,045	406,788,439	11,693	7,348,972	566,109	367,243,179	6,045	3,377,587	20,485	4,752,335	45	9,556	37,398	32,835,256	2,809	2,321,490	2,053	1,957,670	2,794	1,640,340
大阪	1,924,275	1,239,369,194	33,393	21,245,747	1,754,048	1,121,437,086	15,801	8,970,773	50,082	11,089,772	107	20,095	113,274	100,188,518	8,200	6,801,839	6,871	6,653,818	9,285	5,453,040
兵庫	1,300,239	854,624,526	22,876	14,631,901	1,183,674	780,331,859	9,838	5,491,462	43,782	9,924,956	91	16,866	68,151	59,853,823	6,432	5,292,009	4,632	4,513,889	6,515	3,831,564
奈良	349,060	227,009,403	5,583	3,559,869	318,978	207,031,880	2,583	1,471,949	10,182	2,214,514	33	5,381	18,719	16,633,601	1,388	1,156,804	1,181	1,129,408	1,579	925,735
和歌山	282,381	179,189,925	5,373	3,311,370	254,387	160,112,155	2,623	1,408,218	8,668	1,787,950	18	3,214	18,290	16,334,201	1,316	1,092,795	1,036	955,619	1,416	807,144
鳥取	156,991	105,809,989	3,022	1,863,100	139,094	94,958,063	1,485	817,950	7,300	1,560,549	18	2,917	10,035	8,744,133	658	546,348	562	547,244	861	495,885
島根	211,494	144,289,045	4,338	2,686,932	187,389	129,006,514	2,343	1,302,251	9,471	2,145,431	31	6,591	13,964	12,495,872	946	791,931	670	641,229	1,018	586,160
岡山	496,820	342,654,191	9,138	5,806,117	444,449	310,305,355	4,442	2,589,774	21,780	4,985,605	92	18,039	28,960	25,741,646	2,208	1,835,310	1,631	1,621,585	2,396	1,362,994
広島	690,412	470,223,111	13,511	8,681,084	619,789	426,696,105	6,414	3,713,985	28,551	6,688,675	69	16,420	39,769	34,569,766	3,587	2,955,543	2,303	2,268,566	3,441	1,995,136
山口	405,684	277,564,886	7,625	4,874,959	365,874	251,704,865	3,702	2,110,905	15,120	3,621,459	46	9,415	23,325	20,924,417	2,008	1,675,368	1,365	1,314,145	1,869	1,079,272
徳島	211,988	137,470,680	3,881	2,373,156	188,171	121,610,940	2,072	1,125,651	8,093	1,581,362	17	2,836	15,011	13,613,247	821	689,492	713	665,132	971	555,179
香川	262,442	180,941,038	5,181	3,305,930	234,597	164,167,783	2,504	1,420,667	12,065	2,769,295	41	7,955	14,895	13,167,170	1,372	1,136,233	885	836,790	1,264	741,074
愛媛	395,369	261,450,631	7,749	4,804,418	351,389	232,840,585	3,871	2,144,297	14,999	3,041,394	35	6,204	27,463	24,163,169	1,746	1,445,347	1,518	1,405,483	2,097	1,208,569
高知	222,542	143,456,834	4,214	2,537,585	197,980	127,478,653	2,216	1,162,826	8,396	1,857,033	30	5,796	15,392	13,413,920	947	783,143	774	707,228	1,021	585,820
福岡	1,112,622	729,374,315	22,284	13,899,164	995,168	649,278,878	10,383	5,657,105	36,719	8,462,841	92	17,828	76,371	67,368,210	5,573	4,607,265	4,364	4,264,386	6,236	3,616,965
佐賀	216,582	146,145,195	5,126	3,163,245	192,541	130,099,416	2,270	1,250,928	7,797	1,705,975	37	7,641	15,195	13,358,362	1,260	1,039,513	1,049	981,442	1,559	865,164
長崎	374,481	242,761,159	7,839	4,780,235	331,965	213,275,012	3,740	1,994,386	12,587	2,756,922	43	8,398	28,302	25,196,606	1,766	1,458,196	1,627	1,532,619	2,290	1,319,255
熊本	481,490	318,963,680	10,105	6,198,567	425,134	279,656,562	5,180	2,845,705	16,602	3,826,414	57	11,962	37,872	33,713,806	2,212	1,836,828	1,882	1,766,899	2,656	1,504,073
大分	322,772	208,066,230	6,231	3,803,265	289,083	185,790,685	3,198	1,701,088	11,181	2,392,436	30	5,168	21,459	18,862,356	1,459	1,205,353	1,049	1,020,753	1,544	891,656
宮崎	302,258	202,449,313	7,147	4,312,015	266,048	177,160,005	3,786	2,066,584	10,477	2,440,075	46	9,450	24,474	21,653,705	1,433	1,193,985	1,259	1,195,527	1,882	1,041,995
鹿児島	459,183	306,169,217	12,038	7,419,412	402,538	266,576,619	6,167	3,294,460	15,980	3,628,925	74	13,862	38,935	34,290,683	3,245	2,665,374	1,730	1,672,991	2,552	1,445,716
沖縄	265,523	175,547,108	6,673	3,992,430	228,711	144,686,974	2,928	1,517,293	2,772	678,587	16	3,817	32,485	28,651,019	1,505	1,240,465	1,555	1,530,528	2,224	1,230,855
その他	21,912	8,204,036	689	432,351	21,164	7,517,447	31	10,626	94	19,110			183	161,971	19	16,212	471	505,509	639	405,513

第10表(続)　都道府県別年金支給状況（旧法拠出制年金）

（月末現在）

都道府県別	合計				老齢年金				通算老齢年金				障害年金				遺族年金			
	全部支給・一部支給		全部支給停止		全部支給		全部支給停止		全部支給		全部支給停止		全部・一部支給		全部支給停止		全部・一部支給		全部支給停止	
	件数	年金額	件数	停止年額	件数	年金額	件数	停止年額	件数	年金額	件数	停止年額	件数	年金額	件数	停止年額	件数	年金額	件数	停止年額
		千円		千円		千円		千円		千円		千円		千円		千円		千円		千円
平成 24 年 7月	2,596,713	1,034,773,085	52,880	24,476,434	1,545,747	746,777,439	29,803	12,783,293	955,786	211,870,812	2,887	578,392	75,757	67,172,757	5,620	4,650,182	19,423	8,952,077	14,570	6,464,567
8月	2,570,744	1,024,580,981	52,511	24,306,499	1,528,515	738,785,856	29,626	12,705,569	947,755	210,219,065	2,860	572,094	75,224	66,704,009	5,584	4,620,295	19,250	8,872,051	14,441	6,408,541
9月	2,548,473	1,015,821,121	52,164	24,148,139	1,513,615	731,894,332	29,480	12,637,546	940,963	208,813,118	2,837	568,118	74,769	66,299,587	5,568	4,607,908	19,126	8,814,084	14,279	6,334,568
10月	2,524,854	1,006,615,162	51,874	24,015,767	1,498,114	724,716,951	29,342	12,574,811	933,498	207,282,292	2,816	563,082	74,308	65,889,630	5,550	4,592,964	18,934	8,726,289	14,166	6,284,911
11月	2,502,238	997,717,589	51,574	23,877,195	1,483,142	717,746,585	29,214	12,515,298	926,456	205,830,722	2,784	555,843	73,828	65,468,268	5,530	4,576,448	18,812	8,672,014	14,046	6,229,607
12月	2,478,500	988,429,707	51,299	23,752,774	1,467,461	710,477,823	29,093	12,460,052	919,002	204,288,442	2,764	551,339	73,367	65,059,383	5,511	4,561,111	18,670	8,604,060	13,931	6,180,271
北海道	110,343	48,116,368	3,022	1,447,952	64,721	34,336,935	1,878	857,785	40,347	9,507,044	143	31,553	4,291	3,812,137	287	238,898	984	460,252	714	319,716
青森	32,715	12,746,687	1,207	517,859	22,460	9,372,065	654	270,293	8,088	1,653,601	41	9,183	1,637	1,485,310	46	39,325	530	235,711	466	199,059
岩手	37,087	15,196,018	1,161	527,445	25,022	11,213,848	704	298,303	9,718	2,041,158	31	7,474	1,989	1,777,778	85	69,212	358	163,234	341	152,456
宮城	45,273	17,557,886	1,282	575,430	29,107	12,884,037	742	300,566	14,057	2,953,846	50	8,970	1,731	1,541,606	112	93,986	378	178,397	378	171,908
秋田	32,897	12,655,271	853	362,252	21,971	9,461,455	479	185,658	9,417	1,994,507	26	5,105	1,183	1,048,449	44	36,572	326	150,860	304	134,917
山形	38,437	14,623,112	1,041	445,386	24,593	10,827,196	624	266,831	12,135	2,393,636	122	22,071	1,423	1,264,113	58	47,583	286	138,168	237	108,901
福島	52,293	20,278,192	1,338	595,951	34,590	15,371,198	776	337,632	15,486	3,061,596	116	20,581	1,858	1,676,594	95	77,470	359	168,804	351	160,268
茨城	58,360	22,818,678	1,382	597,653	40,199	17,646,509	769	300,564	15,855	3,396,337	38	7,437	1,659	1,473,153	81	66,262	647	302,680	494	223,391
栃木	43,337	16,642,332	966	418,655	29,056	12,714,670	569	218,282	12,514	2,522,429	32	5,425	1,366	1,216,665	74	61,347	401	188,568	291	133,602
群馬	44,668	17,306,267	1,079	480,341	28,193	12,845,180	659	269,642	14,719	3,025,350	41	9,039	1,351	1,245,036	81	67,835	405	190,701	298	133,826
埼玉	83,784	31,123,305	1,491	681,903	49,375	22,221,612	753	296,331	31,635	6,805,302	55	10,397	1,971	1,728,883	193	158,479	803	367,509	490	216,696
千葉	84,684	32,817,892	1,415	638,511	51,475	23,897,200	648	257,336	30,405	6,785,604	58	11,160	1,936	1,732,752	133	109,716	868	402,336	576	260,299
東京	194,906	81,317,496	2,607	1,298,268	109,267	57,538,590	1,297	592,906	80,288	19,510,541	152	32,611	4,202	3,750,652	418	349,203	1,149	517,714	740	323,547
神奈川	102,328	38,671,410	1,150	568,650	50,413	25,059,006	444	185,127	49,388	11,624,254	59	11,487	1,893	1,698,843	214	181,483	634	289,306	433	190,553
新潟	66,742	25,102,977	1,149	531,423	41,554	18,407,972	511	209,172	22,429	4,458,519	94	16,044	2,287	2,014,288	159	131,148	472	222,198	385	175,058
富山	29,964	11,436,001	561	278,193	17,227	8,042,867	267	116,953	11,722	2,567,392	35	9,252	815	733,203	95	77,273	200	92,540	164	74,715
石川	27,331	11,310,019	608	304,962	15,916	7,972,923	284	129,607	10,212	2,358,487	26	5,509	957	859,357	91	75,307	246	119,252	207	94,539
福井	23,085	8,443,654	388	177,104	13,132	5,948,043	236	98,379	9,261	1,949,709	18	3,508	560	485,068	39	32,836	132	60,834	95	42,381
山梨	24,719	9,618,687	582	257,976	17,158	7,601,300	365	150,428	6,788	1,409,363	23	4,397	597	526,751	45	35,982	176	81,273	149	67,168
長野	67,768	26,404,967	1,546	716,731	39,323	18,988,784	1,049	447,936	26,143	5,509,755	93	20,725	2,049	1,790,230	173	143,142	253	116,200	231	104,927
岐阜	44,423	17,670,937	1,039	525,707	25,907	12,735,639	516	239,642	16,833	3,629,581	59	13,796	1,253	1,106,197	171	138,817	430	199,520	293	133,452
静岡	80,986	30,709,034	1,567	735,858	46,418	21,905,835	750	329,725	31,796	6,658,863	140	29,619	2,121	1,840,448	185	152,187	651	303,888	492	224,326
愛知	95,589	36,477,723	1,807	860,934	52,354	25,519,169	755	332,165	40,028	8,622,142	100	19,991	2,151	1,849,042	225	184,040	1,056	487,370	727	324,738
三重	39,322	15,984,856	739	347,936	22,631	11,532,558	380	163,369	15,443	3,505,782	38	7,482	908	785,371	87	72,161	340	161,145	234	104,924
滋賀	27,166	10,167,630	541	245,887	15,283	7,146,087	208	88,850	11,112	2,412,035	106	19,113	631	544,478	101	82,189	140	65,030	126	55,736
京都	48,286	19,698,498	846	414,683	25,996	13,512,202	453	196,559	20,485	4,752,335	45	9,556	1,465	1,280,799	148	121,514	340	153,163	200	87,055
大阪	114,209	43,521,779	1,695	797,721	60,383	29,542,944	815	341,572	50,082	11,089,772	107	20,095	2,754	2,447,612	251	210,584	990	441,451	522	225,471
兵庫	96,480	36,980,618	1,668	774,229	50,038	25,034,156	910	390,557	43,782	9,924,956	91	16,866	1,997	1,721,099	195	161,428	663	300,408	472	205,379
奈良	27,952	10,838,613	487	217,510	16,782	7,832,501	275	116,715	10,182	2,214,514	33	5,381	786	699,975	49	40,505	202	91,624	130	54,910
和歌山	29,354	11,669,322	704	333,732	19,372	8,805,280	387	162,475	8,668	1,787,950	18	3,214	1,082	969,904	93	78,060	232	106,189	206	89,984
鳥取	18,013	7,155,154	334	145,922	10,217	5,188,666	207	84,750	7,300	1,560,549	18	2,917	409	365,520	26	21,432	87	40,419	83	36,822
島根	25,955	10,792,685	602	275,582	15,590	7,888,076	420	186,647	9,471	2,145,431	31	6,591	774	701,802	39	32,246	120	57,377	112	50,098
岡山	51,545	21,493,164	899	422,209	27,994	15,004,729	565	253,507	21,780	4,985,605	92	18,039	1,557	1,402,926	110	92,020	214	99,904	132	58,643
広島	61,941	25,691,325	931	469,607	31,742	17,705,639	478	225,314	28,551	6,688,675	69	16,420	1,359	1,166,653	162	132,131	289	130,359	222	95,741
山口	36,683	15,900,788	657	319,554	20,405	11,331,321	389	177,451	15,120	3,621,459	46	9,415	952	854,215	93	77,666	206	93,794	129	55,022
徳島	23,043	8,632,521	486	209,022	14,026	6,274,599	333	131,071	8,093	1,581,362	17	2,836	775	705,872	41	33,819	149	70,689	95	41,296
香川	28,674	12,131,141	575	266,601	15,669	8,600,128	358	162,420	12,065	2,769,295	41	7,955	758	676,576	49	40,505	182	85,141	127	55,721
愛媛	40,349	15,651,126	781	348,894	23,891	11,438,309	427	175,611	14,999	3,041,394	35	6,204	1,155	1,032,659	71	58,594	304	138,765	248	108,485
高知	25,756	10,671,442	479	206,926	16,474	8,111,845	279	110,462	8,396	1,857,033	30	5,796	726	630,962	46	37,948	160	71,602	124	52,720
福岡	91,223	37,029,892	1,783	836,553	51,347	26,034,015	991	431,352	36,719	8,462,841	92	17,828	2,576	2,266,674	220	181,484	581	266,362	480	205,890
佐賀	23,828	9,837,548	720	329,418	15,052	7,367,053	415	180,290	7,797	1,705,975	37	7,641	741	650,063	52	43,061	238	114,456	216	98,426
長崎	39,028	15,747,313	1,079	488,987	24,790	11,644,565	703	306,147	12,587	2,756,922	43	8,398	1,337	1,205,548	74	60,953	314	140,278	259	113,489
熊本	55,266	22,977,068	1,474	659,391	35,904	16,828,363	1,008	417,705	16,602	3,826,414	57	11,962	2,381	2,141,409	115	96,935	379	180,883	294	132,789
大分	34,398	13,611,221	845	358,214	21,929	10,140,304	620	247,737	11,181	2,392,436	30	5,168	1,128	1,005,781	50	42,500	160	72,700	145	62,809
宮崎	32,154	14,188,004	964	446,442	19,933	10,324,626	636	286,695	10,477	2,440,075	46	9,450	1,487	1,304,423	72	58,987	257	118,880	210	91,309
鹿児島	57,046	24,136,608	1,988	903,100	37,767	17,713,620	1,483	625,405	15,980	3,628,925	74	13,862	3,052	2,682,185	203	166,344	247	111,878	228	97,489
沖縄	28,899	14,793,561	780	389,042	24,703	12,904,442	624	306,130	2,772	678,587	16	3,817	1,293	1,156,787	60	49,942	131	53,746	80	29,152
その他	211	82,916	1	471	112	59,761			94	19,110			4	3,539			1	506	1	471

第10表(続)　都道府県別年金支給状況（基礎年金）

（月末現在）

都道府県別	合計				老齢基礎年金				障害基礎年金							
									合計				法第30条、第30条の２、第30条の３該当			
	全部・一部支給		全部支給停止		全部支給		全部支給停止		全部・一部支給		全部支給停止		全部・一部支給		全部支給停止	
	件数	年金額	件数	年金額	件数	年金額	件数	年金額	件数	年金額	件数	年金額	件数	年金額	件数	年金額
		千円		千円		千円		千円		千円		千円		千円		千円
平成 24 年 7月	26,862,683	18,287,988,918	466,093	302,693,913	25,097,705	16,716,297,240	208,047	120,411,321	1,677,427	1,478,588,571	121,983	100,848,560	703,363	608,380,678	80,262	65,250,252
8月	27,002,859	18,387,599,301	470,311	305,225,610	25,233,203	16,811,617,250	210,511	121,876,410	1,681,181	1,481,897,486	122,209	101,038,341	705,825	610,598,161	80,497	65,446,963
9月	27,123,866	18,474,382,720	473,910	307,372,627	25,351,190	16,895,345,034	212,519	123,037,446	1,683,453	1,484,159,078	122,496	101,290,370	707,392	612,045,593	80,718	65,631,813
10月	27,271,707	18,579,404,749	479,113	310,639,536	25,494,962	16,996,613,479	215,083	124,558,049	1,686,593	1,486,914,692	123,583	102,172,543	710,074	614,466,274	80,873	65,763,440
11月	27,383,153	18,658,305,747	483,061	313,047,878	25,602,771	17,072,141,756	216,832	125,561,933	1,689,303	1,489,308,792	124,247	102,712,921	711,953	616,168,832	81,127	65,972,809
12月	27,485,459	18,731,657,622	486,512	315,070,933	25,700,869	17,141,643,924	218,754	126,698,063	1,692,660	1,492,252,717	124,331	102,777,306	713,859	617,895,580	81,340	66,151,962
北海道	1,261,891	850,747,656	25,699	16,367,538	1,158,805	759,885,804	12,837	7,186,287	98,677	86,218,973	6,282	5,204,394	40,325	34,758,381	4,269	3,496,258
青森	343,221	221,109,564	6,455	4,043,905	316,665	197,076,802	2,963	1,615,544	25,182	22,577,207	1,412	1,167,477	10,547	9,309,033	1,037	847,522
岩手	336,560	230,587,751	7,142	4,526,747	310,436	206,751,732	3,278	1,869,117	24,681	22,336,834	1,561	1,289,239	10,456	9,284,991	1,078	881,088
宮城	496,593	330,459,822	9,602	6,179,095	463,192	300,436,814	3,561	2,040,319	31,131	27,625,563	2,430	2,008,774	13,222	11,463,263	1,697	1,379,844
秋田	304,841	201,536,589	5,087	3,239,278	285,675	184,407,327	2,367	1,320,412	18,192	16,094,700	1,169	969,241	7,590	6,668,407	813	664,216
山形	309,436	209,465,814	5,425	3,493,106	289,577	191,623,528	2,464	1,437,367	18,885	16,800,838	1,278	1,052,785	8,313	7,256,020	866	702,454
福島	466,609	313,440,683	8,925	5,585,025	434,970	285,244,774	3,862	2,142,709	29,752	26,175,658	1,987	1,639,934	12,064	10,377,342	1,389	1,127,230
茨城	637,298	424,379,986	9,367	6,113,851	600,868	391,645,636	3,480	2,072,859	34,193	30,356,979	2,419	1,992,481	14,337	12,449,555	1,612	1,311,404
栃木	434,532	290,912,372	6,672	4,349,697	406,871	266,076,315	2,769	1,620,453	26,171	23,257,585	1,632	1,348,855	10,391	8,998,894	1,097	885,875
群馬	457,858	315,146,950	7,730	5,000,466	429,234	288,791,772	3,411	2,000,805	27,080	24,689,149	1,852	1,530,546	11,339	10,133,188	1,236	1,002,925
埼玉	1,433,224	955,673,061	20,824	13,687,013	1,359,568	890,871,675	8,395	4,974,189	69,132	59,957,488	5,474	4,494,228	30,100	25,772,341	3,630	2,943,648
千葉	1,277,227	860,499,456	18,290	12,049,249	1,208,191	798,755,750	7,565	4,522,298	65,006	57,460,522	4,587	3,787,131	29,174	25,257,505	3,300	2,686,368
東京	2,380,325	1,594,289,267	37,291	24,536,034	2,245,111	1,474,070,734	16,423	9,466,722	128,330	112,899,565	10,365	8,593,628	52,499	45,302,189	5,808	4,713,149
神奈川	1,734,386	1,176,724,341	24,457	16,046,258	1,637,140	1,089,953,476	10,196	6,071,238	92,033	81,172,878	6,049	5,021,260	38,600	33,702,461	4,071	3,317,624
新潟	576,614	402,825,223	10,659	6,944,781	538,599	369,198,989	4,985	2,951,580	36,055	31,542,749	2,493	2,068,014	14,958	12,857,750	1,668	1,358,832
富山	266,798	193,828,867	5,049	3,309,661	251,224	179,961,879	2,328	1,392,134	14,738	12,972,711	1,291	1,066,629	6,012	5,163,732	858	694,971
石川	257,606	184,137,345	5,224	3,424,151	240,280	168,810,917	2,453	1,466,917	16,510	14,447,779	1,403	1,155,215	7,066	6,043,647	926	746,290
福井	181,417	130,332,086	3,355	2,218,570	169,996	120,230,655	1,400	851,260	10,805	9,430,509	913	764,076	3,997	3,426,887	538	440,227
山梨	200,332	133,938,700	3,462	2,243,299	187,014	122,000,310	1,509	879,281	12,588	11,166,812	835	692,317	5,101	4,426,904	550	447,114
長野	526,727	375,992,671	10,150	6,593,986	491,651	344,867,440	4,865	2,887,093	33,388	29,307,473	2,539	2,096,457	14,666	12,703,961	1,676	1,361,631
岐阜	475,377	333,002,338	9,114	5,958,459	448,033	308,551,147	4,189	2,487,856	25,774	22,764,227	2,390	1,966,775	10,982	9,527,379	1,571	1,271,722
静岡	855,118	597,923,241	14,684	9,630,201	804,364	553,058,760	6,603	3,942,737	48,171	42,093,123	3,911	3,211,980	20,710	17,804,636	2,652	2,150,490
愛知	1,460,837	1,001,150,546	24,669	16,061,188	1,380,727	930,510,409	10,688	6,372,996	75,193	65,337,047	6,074	4,997,128	33,757	28,995,599	4,047	3,289,128
三重	423,314	298,963,063	6,822	4,470,683	397,007	275,521,825	3,026	1,820,116	25,006	22,059,587	1,716	1,414,221	10,793	9,309,040	1,196	969,558
滋賀	285,046	199,300,394	5,427	3,580,678	267,507	183,659,977	2,291	1,375,880	16,613	14,644,287	1,578	1,296,336	6,848	5,928,730	1,064	862,997
京都	577,759	387,089,941	10,847	6,934,289	540,113	353,730,977	5,592	3,181,028	35,933	31,554,457	2,661	2,199,977	14,718	12,574,159	1,609	1,299,165
大阪	1,810,066	1,195,847,415	31,698	20,448,025	1,693,665	1,091,894,142	14,986	8,629,201	110,520	97,740,906	7,949	6,591,256	46,422	40,038,790	4,936	4,022,425
兵庫	1,203,759	817,643,907	21,208	13,857,672	1,133,636	755,297,702	8,928	5,100,905	66,154	58,132,724	6,237	5,130,581	27,857	24,081,932	3,932	3,200,204
奈良	321,108	216,170,790	5,096	3,342,359	302,196	199,199,380	2,308	1,355,235	17,933	15,933,626	1,339	1,116,300	7,853	6,845,311	864	707,647
和歌山	253,027	167,520,603	4,669	2,977,638	235,015	151,306,876	2,236	1,245,743	17,208	15,364,298	1,223	1,014,736	7,191	6,269,055	795	646,873
鳥取	138,978	98,654,835	2,688	1,717,178	128,877	89,769,398	1,278	733,199	9,626	8,378,613	632	524,916	3,876	3,323,752	401	325,392
島根	185,539	133,496,360	3,736	2,411,350	171,799	121,118,438	1,923	1,115,604	13,190	11,794,070	907	759,684	5,028	4,410,026	578	475,672
岡山	445,275	321,161,028	8,239	5,383,908	416,455	295,300,627	3,877	2,336,266	27,403	24,338,720	2,098	1,743,290	11,388	9,936,269	1,367	1,113,253
広島	628,471	444,531,785	12,580	8,211,478	588,047	408,990,466	5,936	3,488,671	38,410	33,403,113	3,425	2,823,412	16,737	14,354,987	2,244	1,818,903
山口	369,001	261,664,097	6,968	4,555,405	345,469	240,373,544	3,313	1,933,454	22,373	20,070,202	1,915	1,597,702	9,655	8,504,291	1,295	1,063,344
徳島	188,945	128,838,159	3,395	2,164,135	174,145	115,336,341	1,739	994,580	14,236	12,907,375	780	655,673	5,452	4,791,418	466	380,509
香川	233,768	168,809,897	4,606	3,039,329	218,928	155,567,655	2,146	1,258,247	14,137	12,490,594	1,323	1,095,729	6,003	5,185,693	844	686,515
愛媛	355,020	245,799,505	6,968	4,455,524	327,498	221,402,276	3,444	1,968,687	26,308	23,130,510	1,675	1,386,753	11,487	9,833,659	1,191	966,661
高知	196,786	132,785,392	3,735	2,330,659	181,506	119,366,808	1,937	1,052,364	14,666	12,782,958	901	745,195	6,008	5,169,352	573	467,807
福岡	1,021,399	692,344,423	20,501	13,062,611	943,821	623,244,863	9,392	5,225,754	73,795	65,101,536	5,353	4,425,781	31,668	27,349,782	3,488	2,837,843
佐賀	192,754	136,307,648	4,406	2,833,827	177,489	122,732,364	1,855	1,070,638	14,454	12,708,298	1,208	996,452	5,920	5,098,021	782	633,630
長崎	335,453	227,013,846	6,760	4,291,248	307,175	201,630,447	3,037	1,688,240	26,965	23,991,058	1,692	1,397,243	10,573	9,166,530	1,070	867,696
熊本	426,224	295,986,612	8,631	5,539,177	389,230	262,828,199	4,172	2,428,000	35,491	31,572,397	2,097	1,739,893	15,702	13,646,700	1,385	1,127,561
大分	288,374	194,455,009	5,386	3,445,050	267,154	175,650,381	2,578	1,453,351	20,331	17,856,575	1,409	1,162,853	8,471	7,252,199	915	740,836
宮崎	270,104	188,261,309	6,183	3,865,573	246,115	166,835,379	3,150	1,779,889	22,987	20,349,282	1,361	1,134,998	10,034	8,776,975	912	748,126
鹿児島	402,137	282,032,609	10,050	6,516,312	364,771	248,862,999	4,684	2,669,055	35,883	31,608,497	3,042	2,499,030	14,666	12,686,073	2,111	1,708,248
沖縄	236,624	160,753,547	5,893	3,603,388	204,008	131,782,532	2,304	1,211,164	31,192	27,494,233	1,445	1,190,523	13,125	11,521,127	920	750,184
その他	21,701	8,121,120	688	431,880	21,052	7,457,685	31	10,626	179	158,432	19	16,212	178	157,646	13	10,903

第10表(続)　都道府県別年金支給状況（基礎年金）

都道府県別	障害基礎年金				遺族基礎年金			
	法第30条の４、附則第25条該当				合　計			
	全部・一部支給		全部支給停止		全部・一部支給		全部支給停止	
	件数	年金額	件数	年金額	件数	年金額	件数	年金額
		千円		千円		千円		千円
平成 24 年 7月	974,064	870,207,893	41,721	35,598,308	87,551	93,103,107	136,063	81,434,032
8月	975,356	871,299,325	41,712	35,591,378	88,475	94,084,566	137,591	82,310,858
9月	976,061	872,113,485	41,778	35,658,557	89,223	94,878,609	138,895	83,044,811
10月	976,519	872,448,418	42,710	36,409,103	90,152	95,876,578	140,447	83,908,943
11月	977,350	873,139,960	43,120	36,740,112	91,079	96,855,199	141,982	84,773,023
12月	978,801	874,357,137	42,991	36,625,344	91,930	97,760,981	143,427	85,595,565
北海道	58,352	51,460,591	2,013	1,708,135	4,409	4,642,880	6,580	3,976,858
青森	14,635	13,268,174	375	319,955	1,374	1,455,555	2,080	1,260,883
岩手	14,225	13,051,843	483	408,151	1,443	1,499,185	2,303	1,368,392
宮城	17,909	16,162,300	733	628,930	2,270	2,397,446	3,611	2,130,002
秋田	10,602	9,426,293	356	305,025	974	1,034,562	1,551	949,625
山形	10,572	9,544,818	412	350,332	974	1,041,448	1,683	1,002,954
福島	17,688	15,798,316	598	512,704	1,887	2,020,251	3,076	1,802,382
茨城	19,856	17,907,424	807	681,077	2,237	2,377,371	3,468	2,048,511
栃木	15,780	14,258,691	535	462,980	1,490	1,578,472	2,271	1,380,390
群馬	15,741	14,555,961	616	527,621	1,544	1,666,029	2,467	1,469,115
埼玉	39,032	34,185,146	1,844	1,550,580	4,524	4,843,899	6,955	4,218,596
千葉	35,832	32,203,017	1,287	1,100,763	4,030	4,283,185	6,138	3,739,820
東京	75,831	67,597,376	4,557	3,880,479	6,884	7,318,967	10,503	6,475,684
神奈川	53,433	47,470,416	1,978	1,703,636	5,213	5,597,987	8,212	4,953,761
新潟	21,097	18,684,999	825	709,182	1,960	2,083,485	3,181	1,925,187
富山	8,726	7,808,978	433	371,658	836	894,277	1,430	850,898
石川	9,444	8,404,132	477	408,925	816	878,648	1,368	802,019
福井	6,808	6,003,622	375	323,849	616	670,922	1,042	603,234
山梨	7,487	6,739,909	285	245,203	730	771,577	1,118	671,701
長野	18,722	16,603,511	863	734,826	1,688	1,817,758	2,746	1,610,437
岐阜	14,792	13,236,848	819	695,053	1,570	1,686,964	2,535	1,503,828
静岡	27,461	24,288,487	1,259	1,061,490	2,583	2,771,359	4,170	2,475,485
愛知	41,436	36,341,448	2,027	1,708,001	4,917	5,303,090	7,907	4,691,064
三重	14,213	12,750,548	520	444,663	1,301	1,381,651	2,080	1,236,346
滋賀	9,765	8,715,558	514	433,339	926	996,131	1,558	908,462
京都	21,215	18,980,298	1,052	900,812	1,713	1,804,507	2,594	1,553,285
大阪	64,098	57,702,117	3,013	2,568,830	5,881	6,212,367	8,763	5,227,569
兵庫	38,297	34,050,792	2,305	1,930,377	3,969	4,213,481	6,043	3,626,186
奈良	10,080	9,088,315	475	408,653	979	1,037,784	1,449	870,825
和歌山	10,017	9,095,242	428	367,863	804	849,430	1,210	717,160
鳥取	5,750	5,054,861	231	199,524	475	506,824	778	459,063
島根	8,162	7,384,044	329	284,012	550	583,852	906	536,062
岡山	16,015	14,402,451	731	630,037	1,417	1,521,681	2,264	1,304,352
広島	21,673	19,048,126	1,181	1,004,508	2,014	2,138,206	3,219	1,899,395
山口	12,718	11,565,912	620	534,357	1,159	1,220,351	1,740	1,024,250
徳島	8,784	8,115,957	314	275,164	564	594,443	876	513,882
香川	8,134	7,304,901	479	409,214	703	751,648	1,137	685,353
愛媛	14,821	13,296,852	484	420,092	1,214	1,266,719	1,849	1,100,084
高知	8,658	7,613,606	328	277,387	614	635,626	897	533,100
福岡	42,127	37,751,754	1,865	1,587,939	3,783	3,998,024	5,756	3,411,076
佐賀	8,534	7,610,278	426	362,822	811	866,986	1,343	766,737
長崎	16,392	14,824,528	622	529,547	1,313	1,392,341	2,031	1,205,766
熊本	19,789	17,925,697	712	612,331	1,503	1,586,016	2,362	1,371,284
大分	11,860	10,604,376	494	422,016	889	948,053	1,399	828,847
宮崎	12,953	11,572,308	449	386,872	1,002	1,076,647	1,672	950,686
鹿児島	21,217	18,922,425	931	790,782	1,483	1,561,113	2,324	1,348,227
沖縄	18,067	15,973,106	525	440,339	1,424	1,476,782	2,144	1,201,702
その他	1	787	6	5,309	470	505,003	638	405,042

第11表　都道府県別年金受給権者状況及び支給状況（老齢福祉年金）

都道府県別	月末現在		新規裁定		失権		月末現在支給状況内訳						
							全部支給		一部支給停止			全部支給停止	
	件数	年金額	件数	年金額	件数	年金額	件数	年金額	件数	支給年額	停止年額	件数	停止年額
		千円		千円		千円		千円		千円	千円		千円
平成 24 年 7月	4,609	1,856,966			132	53,183	2,296	925,058	389	77,022	79,706	1,924	775,180
8月	4,441	1,789,279			169	68,090	2,190	882,351	369	72,974	75,696	1,882	758,258
9月	4,298	1,731,664			140	56,406	2,104	847,702	365	72,184	74,874	1,829	736,904
10月	4,137	1,666,797			162	65,270	1,985	799,757	347	67,167	72,639	1,805	727,235
11月	4,020	1,619,658			115	46,334	1,918	772,762	337	65,703	70,074	1,765	711,119
12月	3,905	1,573,325			115	46,334	1,852	746,171	330	63,940	69,017	1,723	694,197
北海道	189	76,148			1	403	89	35,858	9	1,909	1,717	91	36,664
青森	30	12,087					24	9,670	3	877	332	3	1,209
岩手	38	15,310			2	806	25	10,073	5	581	1,434	8	3,223
宮城	35	14,102			2	806	24	9,670	2	347	459	9	3,626
秋田	23	9,267			1	403	17	6,849	3	776	433	3	1,209
山形	66	26,591			5	2,015	29	11,684	9	2,714	912	28	11,281
福島	82	33,038			7	2,820	28	11,281	6	1,433	984	48	19,339
茨城	73	29,412			4	1,612	38	15,310	9	1,744	1,882	26	10,475
栃木	36	14,504					18	7,252	5	1,239	775	13	5,238
群馬	41	16,519			1	403	26	10,475	2	317	489	13	5,238
埼玉	142	57,212			1	403	51	20,548	13	2,736	2,502	78	31,426
千葉	133	53,586			4	1,612	83	33,441	9	1,722	1,904	41	16,519
東京	553	222,804			7	2,820	134	53,989	19	4,410	3,245	400	161,160
神奈川	286	115,229			20	8,058	86	34,649	14	2,722	2,919	186	74,939
新潟	106	42,707			3	1,209	68	27,397	7	1,645	1,175	31	12,490
富山	28	11,281			1	403	12	4,835	3	427	781	13	5,238
石川	38	15,310			1	403	14	5,641	6	1,500	917	18	7,252
福井	30	12,087			1	403	19	7,655	4	816	796	7	2,820
山梨	26	10,475			2	806	19	7,655	4	647	965	3	1,209
長野	86	34,649			3	1,209	28	11,281	9	1,240	2,387	49	19,742
岐阜	36	14,504			3	1,209	23	9,267	3	1,055	154	10	4,029
静岡	65	26,189			1	403	36	14,504	9	1,745	1,881	20	8,058
愛知	104	41,902			1	403	48	19,339	20	3,985	4,073	36	14,504
三重	74	29,815					27	10,878	2	400	406	45	18,131
滋賀	58	23,368			6	2,417	32	12,893	9	1,640	1,986	17	6,849
京都	90	36,261			4	1,612	48	19,339	8	1,002	2,221	34	13,699
大阪	164	66,076			4	1,612	91	36,664	17	3,039	3,810	56	22,562
兵庫	131	52,780			2	806	70	28,203	12	1,987	2,848	49	19,742
奈良	43	17,325					25	10,073	4	707	904	14	5,641
和歌山	44	17,728			1	403	33	13,296	1	199	204	10	4,029
鳥取	18	7,252					8	3,223	4	253	1,359	6	2,417
島根	40	16,116			2	806	28	11,281	2	359	447	10	4,029
岡山	83	33,441					33	13,296	12	2,023	2,812	38	15,310
広島	91	36,664			4	1,612	49	19,742	17	2,429	4,421	25	10,073
山口	88	35,455					28	11,281	9	1,158	2,468	51	20,548
徳島	42	16,922					27	10,878	4	442	1,169	11	4,432
香川	50	20,145					33	13,296	8	1,800	1,424	9	3,626
愛媛	53	21,354			1	403	27	10,878	6	760	1,657	20	8,058
高知	35	14,102			1	403	26	10,475				9	3,626
福岡	166	66,881			7	2,820	77	31,023	18	4,044	3,208	71	28,606
佐賀	30	12,087					15	6,044	2	372	434	13	5,238
長崎	67	26,994			3	1,209	44	17,728	3	548	661	20	8,058
熊本	54	21,757			2	806	30	12,087	6	1,296	1,121	18	7,252
大分	64	25,786			1	403	42	16,922	2	682	124	20	8,058
宮崎	43	17,325			1	403	33	13,296	4	1,131	481	6	2,417
鹿児島	68	27,397			3	1,209	42	16,922	4	372	1,240	22	8,864
沖縄	63	25,383			2	806	45	18,131	3	711	498	15	6,044

第12表　都道府県別一時金状況

都道府県別	死亡一時金		特別一時金	
	件数	金額	件数	金額
		千円		千円
平成 24 年 7月	2,679	385,666	19	2,234
8月	3,144	463,245	14	1,215
9月	2,404	347,095	16	1,598
10月	2,323	329,928	25	2,945
11月	2,760	398,215	30	4,603
12月	2,686	385,454	17	2,560
北海道	92	12,908	1	243
青森	54	7,614		
岩手	64	9,323		
宮城	62	10,142	1	405
秋田	57	8,666		
山形	23	3,419		
福島	83	12,145	2	162
茨城	54	7,939		
栃木	42	6,007	1	81
群馬	39	5,739		
埼玉	144	19,948	4	610
千葉	157	22,033		
東京	204	29,825	1	405
神奈川	274	38,607		
新潟	46	7,029		
富山	22	3,183		
石川	30	4,193		
福井	6	845		
山梨	30	4,442		
長野	41	5,979	1	54
岐阜	42	5,758		
静岡	87	13,350		
愛知	151	20,938		
三重	37	5,416		
滋賀	26	3,712		
京都	42	5,941		
大阪	103	14,806	1	81
兵庫	109	14,982	4	194
奈良	31	4,562		
和歌山	20	2,784		
鳥取	14	1,972		
島根	25	3,834		
岡山	40	5,576	1	324
広島	77	10,849		
山口	30	4,084		
徳島	14	1,855		
香川	16	2,220		
愛媛	32	4,365		
高知	8	1,160		
福岡	49	6,789		
佐賀	12	1,899		
長崎	32	4,874		
熊本	46	7,237		
大分	23	3,177		
宮崎	30	4,034		
鹿児島	53	7,461		
沖縄	13	1,844		
その他				

注.　脱退一時金の件数は　19　件、金額は　2,630　千円である。