

厚生年金保険・国民年金事業の概況 (平成 24 年 10 月現在)

1. 総括

(1) 適用状況

- 平成24年10月末の国民年金と厚生年金保険の被保険者数は、6,327万人であり、前年同月に比べて、43万人（0.7%）減少している。

表1 制度別適用状況

	事業所数	被保険者数(人)			標準報酬月額 の平均(円)
		総数	男子	女子	
厚生年金保険	1,755,916	34,989,546	22,441,320	12,548,226	307,015
船員以外	1,751,197	34,934,601	22,386,375	12,548,226	306,899
一般男子	・	22,385,769	22,385,769	・	348,369
女子	・	12,548,226	・	12,548,226	232,916
坑内員	・	606	606	・	346,175
船員	4,719	54,945	54,945	・	380,724
国民年金	・	28,280,018	9,636,856	18,643,162	・
第1号	・	18,316,391	9,423,943	8,892,448	・
任意加入	・	307,529	100,736	206,793	・
第3号	・	9,656,098	112,177	9,543,921	・
合計	・	63,269,564	32,078,176	31,191,388	・
人口	・	127,540,000	62,030,000	65,510,000	・
うち20～59歳	・	63,850,000	32,220,000	31,600,000	・
共済組合(平成24年3月末)	・	4,409,550	2,815,687	1,593,863	・

注1. 厚生年金保険の被保険者のうち、坑内員及び船員は全員男子とみなした。

2. 人口は翌月1日現在の推計人口(総務省統計局)である。

(2) 給付状況

- 平成24年10月末の国民年金、厚生年金保険及び福祉年金の受給者数(同一の年金種別を除く延人数)は、4,230万人であり、前年同月に比べて、71万人(1.7%)増加している。

表2 制度別年金受給者数

	総数	老齢給付		障害年金	遺族給付	
		老齢年金	通算老齢年金		遺族年金	通算遺族年金
厚生年金保険 計	31,119,837	14,098,798	11,647,584	387,701	4,940,906	44,848
旧共済組合を除く	30,532,593	13,739,959	11,553,871	383,138	4,811,873	43,752
旧法	2,253,536	921,076	749,058	53,691	486,862	42,849
新法	28,234,452	12,797,670	10,801,023	327,822	4,307,937	・
(再掲)基礎あり	18,355,012	9,861,048	8,199,921	217,181	76,862	・
基礎または定額あり	20,515,545	11,062,713	9,452,832	・	・	・
基礎繰上げあり	1,580,512	378,896	1,201,616	・	・	・
基礎繰上げなし	18,935,033	10,683,817	8,251,216	・	・	・
基礎及び定額なし	3,083,148	1,734,957	1,348,191	・	・	・
船員保険(旧法)	44,605	21,213	3,790	1,625	17,074	903
旧共済組合計	587,244	358,839	93,713	4,563	129,033	1,096
旧法	224,120	171,644	7,419	2,001	41,960	1,096
新法	363,124	187,195	86,294	2,562	87,073	・
(再掲)基礎あり	263,204	181,217	79,719	2,056	212	・
国民年金 計	29,796,561	26,993,076	933,498	1,760,901	109,086	・
旧法拠出制	2,524,854	1,498,114	933,498	74,308	18,934	・
新法基礎年金	27,271,707	25,494,962	・	1,686,593	90,152	・
(再掲)基礎のみ	8,037,340	6,562,864	・	1,447,658	26,818	・
福祉年金	2,332	2,332	・	・	・	・
合計	42,300,514	31,051,941	4,301,442	1,929,365	4,972,918	44,848

注1. 新法老齢厚生年金のうち、旧法の老齢年金に相当するものは「老齢年金」に、それ以外のものは「通算老齢年金」に計上している。新法退職共済年金についても同様。(表3において同じ。)

2. 人数の合計は、厚生年金保険と同一の年金種別の基礎年金を併給している者の重複分を控除した数である。

3. 「基礎あり」は、同一の年金種別の基礎年金の受給権を有する者をいう。

4. 「基礎のみ」は、同一の年金種別の厚生年金保険(旧共済組合を除く。)の受給権を有しない基礎年金受給者をいう。

5. 寡婦年金については、新法においても存続しているが、第1号被保険者であった夫の妻のみに対して適用され、基礎年金一律の給付ではないため、新法分も便宜上旧法拠出制に計上している。(表3において同じ。)

- 平成24年10月末の国民年金、厚生年金保険及び福祉年金の受給者の年金総額は、45兆9千億円であり、前年同月に比べて、1兆1千億円（2.4%）増加している。

表3 制度別受給者年金総額

(単位：百万円)

	総数	老齢給付		障害年金	遺族給付	
		老齢年金	通算老齢年金		遺族年金	通算遺族年金
厚生年金保険 計	26,360,285	18,548,552	2,396,950	299,382	5,103,623	11,779
厚生年金基金代行分除く	24,693,341	16,993,359	2,285,198	299,382	5,103,623	11,779
旧共済組合を除く	25,532,884	17,907,124	2,372,233	294,487	4,947,526	11,514
旧法	2,509,340	1,635,484	290,580	63,839	508,154	11,284
厚生年金基金代行分除く	2,480,008	1,611,101	285,631	63,839	508,154	11,284
新法	22,930,790	16,210,631	2,080,278	227,287	4,412,594	.
(別掲)基礎年金	12,665,943	6,977,265	5,424,282	187,431	76,965	.
厚生年金基金代行分除く	21,293,178	14,679,822	1,973,475	227,287	4,412,594	.
船員保険(旧法)	92,753	61,009	1,375	3,360	26,778	231
旧共済組合計	827,401	641,427	24,717	4,896	156,097	265
旧法	464,681	407,496	3,534	3,174	50,211	265
新法	362,721	233,931	21,183	1,721	105,885	.
(別掲)基礎年金	196,937	136,114	58,866	1,742	216	.
国民年金 計	19,586,020	17,721,330	207,282	1,552,804	104,603	.
旧法拋出制	1,006,615	724,717	207,282	65,890	8,726	.
新法基礎年金	18,579,405	16,996,613	.	1,486,915	95,877	.
(再掲)基礎のみ	5,398,614	4,089,605	.	1,281,499	27,510	.
福祉年金	940	940
合 計	45,947,245	36,270,822	2,604,232	1,852,186	5,208,225	11,779

注1. 年金総額には一部停止額を含む。

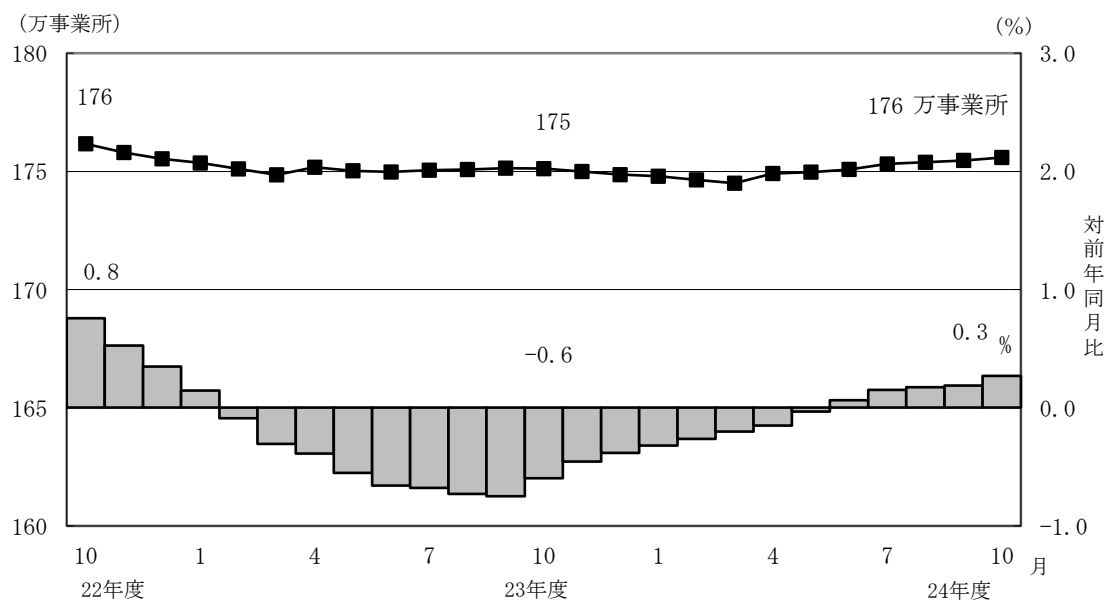
注2. 「基礎のみ」は同一の年金種別の厚生年金保険（旧共済組合を除く。）の受給権を有しない基礎年金受給者の年金総額である。

2. 厚生年金保険

(1) 適用状況

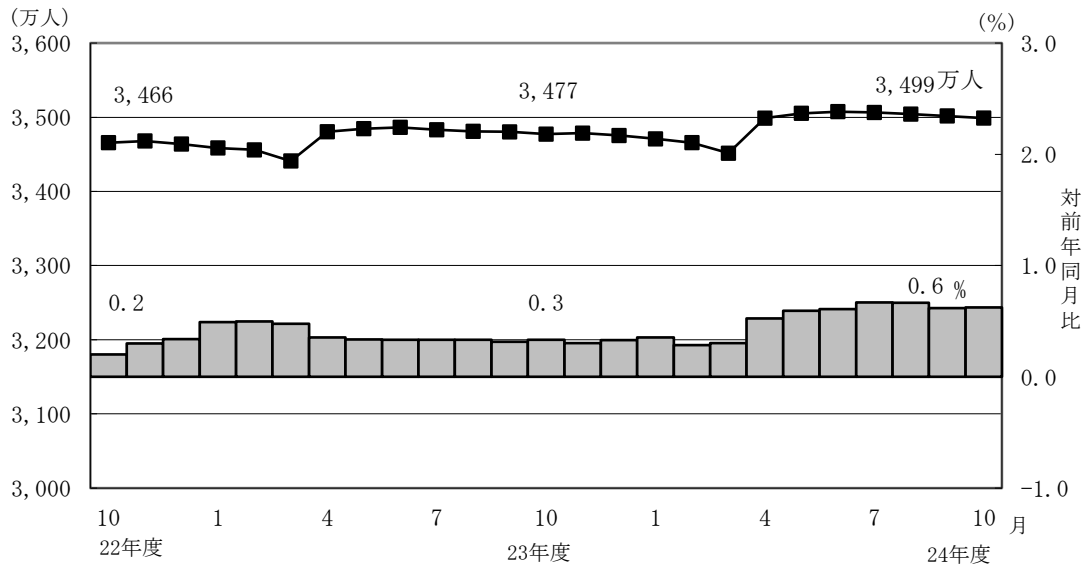
- 平成24年10月末の厚生年金保険の適用事業所数は176万事業所であり、前年同月に比べて5千事業所（0.3%）増加している。

図1 厚生年金保険 適用事業所数の推移



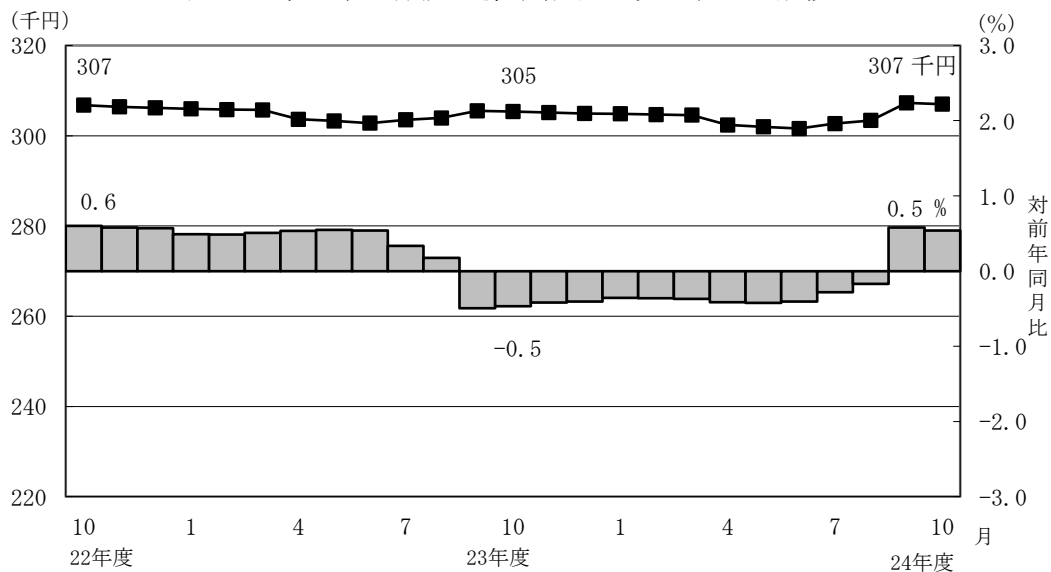
- 厚生年金保険の被保険者数は3,499万人となっており、前年同月に比べて22万人(0.6%)増加している。内訳をみると、一般男子が2,239万人(対前年同月比4万人、0.2%増)、女子が1,255万人(対前年同月比17万人、1.4%増)、坑内員が6百人(対前年同月比11人、1.8%減)、船員が5万人(対前年同月比8百人、1.5%減)である。

図2 厚生年金保険 被保険者数の推移



- 標準報酬月額の前平均は、30万7,015円となっており、前年同月に比べて0.5%増加している。内訳をみると、一般男子は34万8,369円(対前年同月比0.6%増)、女子は23万2,916円(対前年同月比0.9%増)、坑内員は34万6,175円(対前年同月比0.9%減)、船員が38万724円(対前年同月比0.0%減)である。

図3 厚生年金保険 標準報酬月額の前平均の推移

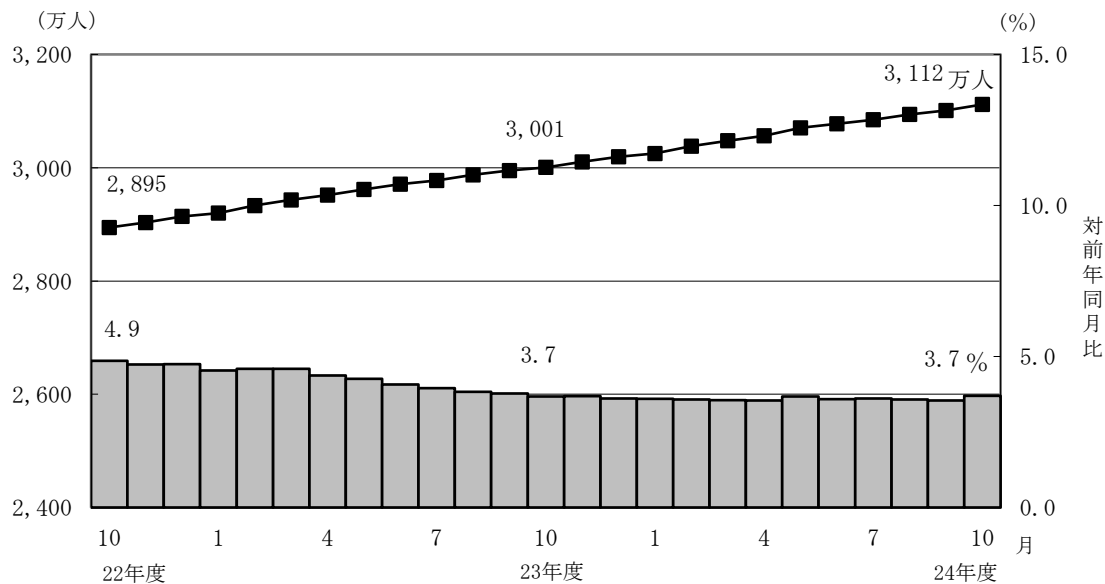


- 賞与支給事業所数は3万事業所、賞与支給被保険者数は63万人、標準賞与額の前平均は20万6,344円となっている。

(2) 給付状況

- 平成24年10月末の厚生年金保険受給者数は3,112万人（旧法厚年分225万人、新法厚年分2,823万人、旧法船保分4万人、旧共済分59万人）で、前年同月に比べて111万人（3.7%）増加している。
- 老齢給付の受給者数は2,575万人（旧法厚年分167万人、新法厚年分2,360万人、旧法船保分3万人、旧共済分45万人）で、前年同月に比べて100万人（4.0%）増加している
- 障害給付の受給者数は39万人（旧法厚年分5万人、新法厚年分33万人、旧法船保分2千人、旧共済分5千人）で、前年同月に比べて5千人（1.3%）増加している。
- 遺族給付の受給者数は499万人（旧法厚年分53万人、新法厚年分431万人、旧法船保分2万人、旧共済分13万人）で、前年同月に比べて11万人（2.2%）増加している。

図4 厚生年金保険受給者数の推移



- 平成24年10月末の老齢年金受給者の平均年金月額は、15万1,679円となっている。老齢年金の新規裁定者（受給者）の平均年金月額は、7万5,658円である。

- 平成24年10月末における失業給付との調整に該当する受給権者数は8万人、高年齢雇用継続給付との併給調整に該当する受給権者数は36万人となっている。

表4 雇用保険の給付と老齢厚生年金との調整

		失業給付								
		件数			総停止年金額(千円)			平均停止月額(円)		
		計	老齢相当	通老相当	計	老齢相当	通老相当	計	老齢相当	通老相当
平成 24年	5月	75,550	61,133	14,417	61,771,221	58,285,408	3,485,814	68,135	79,452	20,149
	6月	83,027	67,170	15,857	67,663,268	63,905,168	3,758,099	67,913	79,283	19,750
	7月	83,756	67,827	15,929	68,051,995	64,338,187	3,713,808	67,709	79,047	19,429
	8月	89,404	72,285	17,119	72,388,932	68,407,920	3,981,012	67,474	78,864	19,379
	9月	89,270	72,563	16,707	72,798,781	68,937,347	3,861,433	67,957	79,170	19,261
	10月	79,582	63,723	15,859	63,530,853	59,900,540	3,630,314	66,526	78,335	19,076

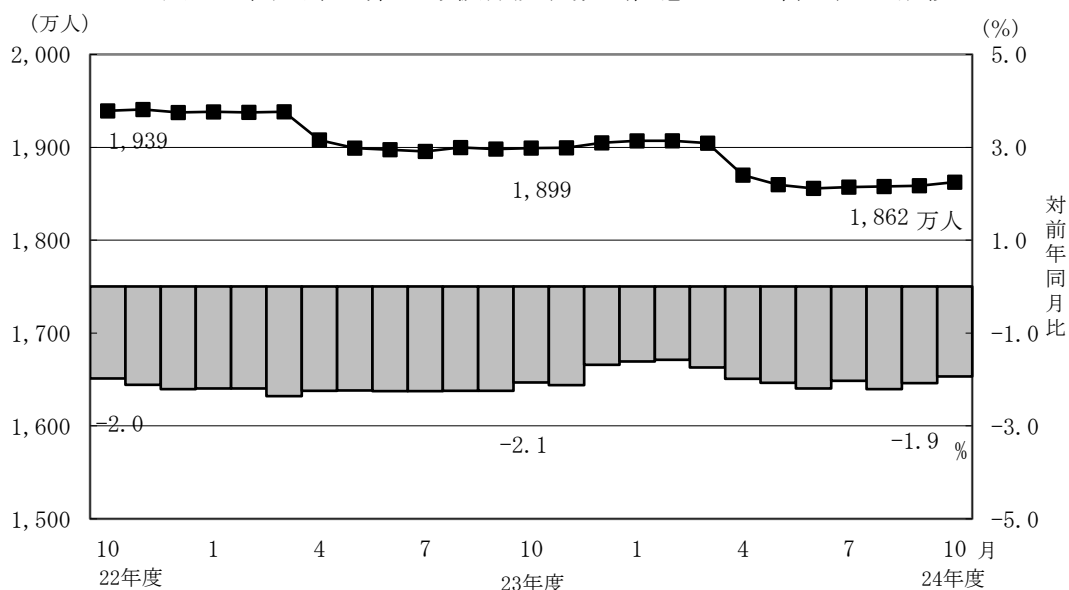
		高年齢雇用継続給付								
		件数			高年齢雇用継続給付による停止総額(千円)			平均停止月額(円)		
		計	老齢相当	通老相当	計	老齢相当	通老相当	計	老齢相当	通老相当
平成 24年	5月	347,855	338,710	9,145	44,377,477	43,543,156	834,321	10,631	10,713	7,603
	6月	348,872	339,709	9,163	44,575,835	43,735,382	840,452	10,648	10,729	7,644
	7月	352,062	342,851	9,211	44,920,977	44,076,441	844,535	10,633	10,713	7,641
	8月	356,396	347,126	9,270	45,485,169	44,633,187	851,983	10,635	10,715	7,659
	9月	358,428	349,227	9,201	46,101,053	45,240,433	860,620	10,718	10,795	7,795
	10月	361,547	352,119	9,428	46,105,083	45,233,229	871,854	10,627	10,705	7,706

3. 国民年金

(1) 適用状況

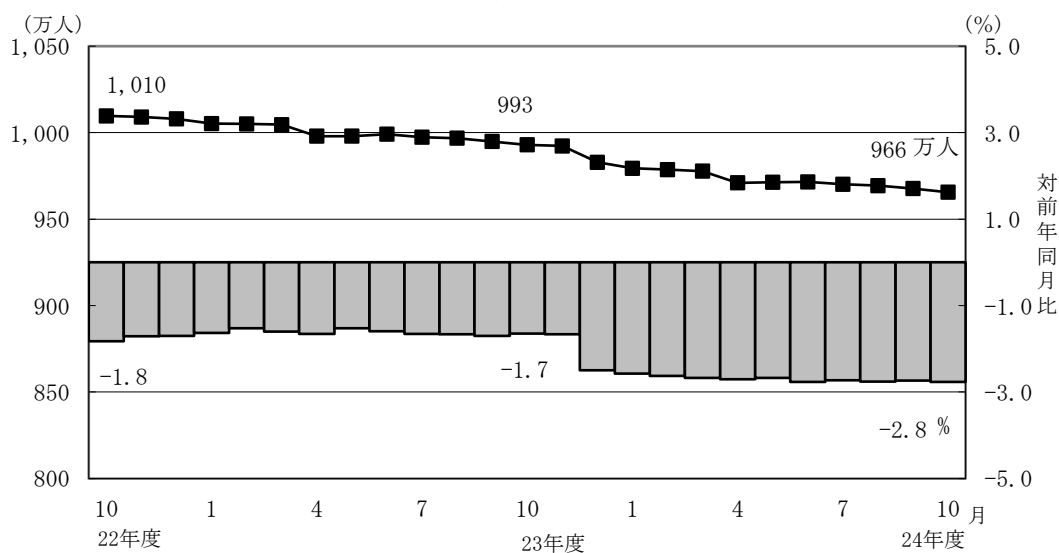
- 平成24年10月末の第1号被保険者数（任意加入被保険者を含む。）は、1,862万人となっており、前年同月に比べて37万人（1.9%）減少している。内訳をみると、男子は952万人（対前年同月比18万人、1.9%減）、女子は910万人（対前年同月比18万人、2.0%減）である。

図5 国民年金第1号被保険者数（任意加入を含む）の推移



- 第3号被保険者数は966万人となっており、前年同月に比べて27万人（2.8%）減少している。内訳をみると、男子は11万人（対前年同月比3千人、2.8%減）、女子は954万人（対前年同月比27万人、2.8%減）となっている。

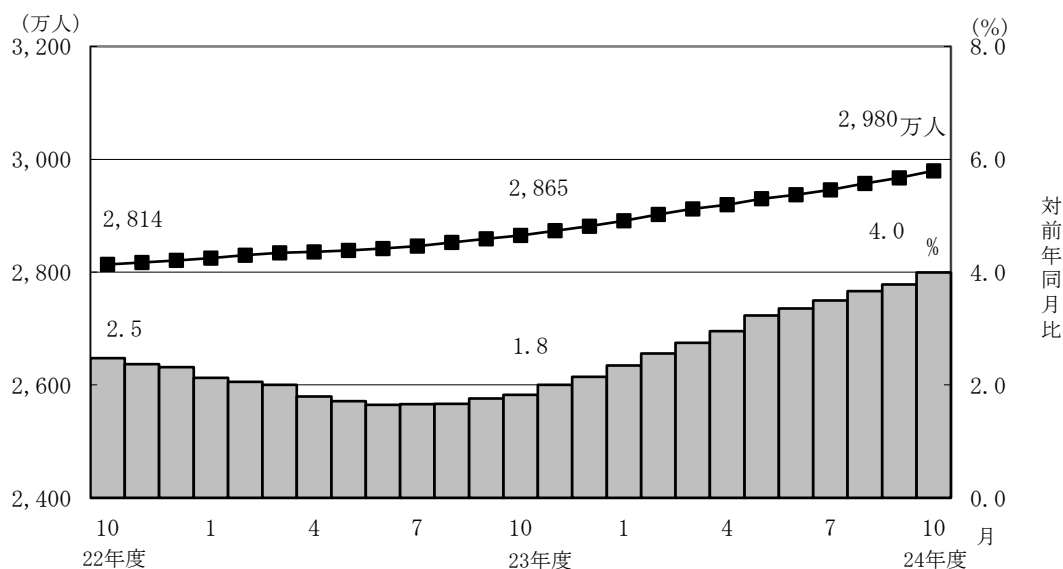
図6 国民年金第3号被保険者数の推移



(2) 給付状況

- 平成24年10月末の国民年金受給者数は2,980万人（旧法拠出制252万人、基礎年金2,727万人）で、前年同月に比べて114万人（4.0%）増加している。
- 老齢給付の受給者数は2,793万人（旧法拠出制243万人、基礎年金2,549万人）で、前年同月に比べて112万人（4.2%）増加している。
- 障害給付の受給者数は176万人（旧法拠出制7万人、基礎年金169万人）で、前年同月に比べて3万人（1.5%）増加している。
- 遺族給付の受給者数は11万人（旧法拠出制2万人、基礎年金9万人）で、前年同月に比べて4千人（3.2%）減少している。

図7 国民年金受給者数の推移



- 国民年金の老齢年金受給者の平均年金月額は、平成24年10月末で5万4,709円となっている。

老齢年金の新規裁定者（受給者）の平均年金月額は、5万1,477円となっている。

- 旧法老齢年金受給権者及び厚生年金の受給権を有しない老齢基礎年金受給権者について繰上げ受給の状況をみると、10月は新規裁定者2万4千人のうち繰上げ受給権者が4千人となっており、繰上げ受給率は15.7%である。なお、平成23年度新規裁定者の繰上げ受給率は25.3%となっている。

第1表 制度別適用状況

[平成24年10月末現在]

	事業所数	被保険者数(人)			標準報酬月額 の平均(円)
		総数	男子	女子	
厚生年金保険	1,755,916	34,989,546	22,441,320	12,548,226	307,015
船員以外	1,751,197	34,934,601	22,386,375	12,548,226	306,899
一般男子	・	22,385,769	22,385,769	・	348,369
女子	・	12,548,226	・	12,548,226	232,916
坑内員	・	606	606	・	346,175
船員	4,719	54,945	54,945	・	380,724
国民年金	・	28,280,018	9,636,856	18,643,162	・
第1号	・	18,316,391	9,423,943	8,892,448	・
任意加入	・	307,529	100,736	206,793	・
第3号	・	9,656,098	112,177	9,543,921	・
合計	・	63,269,564	32,078,176	31,191,388	・
人口	・	127,540,000	62,030,000	65,510,000	・
うち20～59歳	・	63,850,000	32,220,000	31,600,000	・
共済組合(平成24年3月末)	・	4,409,550	2,815,687	1,593,863	・

注1. 厚生年金保険の被保険者のうち、坑内員及び船員は全員男子とみなした。

2. 人口は翌月1日現在の推計人口(総務省統計局)である。

賞与支払状況

[平成24年10月末現在]

	事業所数	被保険者数(人)			標準賞与額 の平均(円)
		総数	男子	女子	
厚生年金保険	32,756	625,608	432,931	192,677	206,344
船員以外	32,731	625,343	432,666	192,677	206,353
一般男子	・	432,667	432,667	・	228,778
女子	・	192,677	・	192,677	156,024
坑内員	・	-1	-1	・	5,407,000
船員	25	265	265	・	186,491

注. 厚生年金保険の被保険者のうち、坑内員及び船員は全員男子とみなした。

第 2 表 国民年金保険料収入状況

	件数 (件)	金額 (千円)
保 険 料 収 入	7,585,462	178,318,621
現 年 度 収 入	6,986,895	151,095,513
過 年 度 収 入	598,567	27,223,107
歳 入 代 理 店 等	7,581,989	147,239,128
一 般 保 険 料	4,914,329	78,096,058
前 納 保 険 料	2,302,051	47,182,789
追 納 保 険 料	49,363	2,062,071
後 納 保 険 料	316,246	19,898,210
納 付 受 託 機 関	3,473	31,079,493

注. 納付受託機関については、一般、前納、追納及び後納保険料に係る内訳がない。

第3表 制度別年金受給者数

ア. 平成24年10月末現在

(単位：人)

	総数	老齢給付		障害年金	遺族給付	
		老齢年金	通算老齢年金		遺族年金	通算遺族年金
厚生年金保険計	31,119,837	14,098,798	11,647,584	387,701	4,940,906	44,848
旧共済組合を除く	30,532,593	13,739,959	11,553,871	383,138	4,811,873	43,752
旧法	2,253,536	921,076	749,058	53,691	486,862	42,849
新法	28,234,452	12,797,670	10,801,023	327,822	4,307,937	.
(再掲)基礎あり	18,355,012	9,861,048	8,199,921	217,181	76,862	.
基礎または定額あり	20,515,545	11,062,713	9,452,832	.	.	.
基礎繰上げあり	1,580,512	378,896	1,201,616	.	.	.
基礎繰上げなし	18,935,033	10,683,817	8,251,216	.	.	.
基礎及び定額なし	3,083,148	1,734,957	1,348,191	.	.	.
船員保険(旧法)	44,605	21,213	3,790	1,625	17,074	903
旧共済組合計	587,244	358,839	93,713	4,563	129,033	1,096
旧法	224,120	171,644	7,419	2,001	41,960	1,096
新法	363,124	187,195	86,294	2,562	87,073	.
(再掲)基礎あり	263,204	181,217	79,719	2,056	212	.
国民年金計	29,796,561	26,993,076	933,498	1,760,901	109,086	.
旧法抛出彩	2,524,854	1,498,114	933,498	74,308	18,934	.
新法基礎年金	27,271,707	25,494,962	.	1,686,593	90,152	.
(再掲)基礎のみ	8,037,340	6,562,864	.	1,447,658	26,818	.
福祉年金	2,332	2,332
合計	42,300,514	31,051,941	4,301,442	1,929,365	4,972,918	44,848

注. 人数の合計は、厚生年金保険と同一の年金種別の基礎年金を併給している者の重複分を控除した数である。

イ. 平成24年10月新規裁定

(単位：人)

	総数	老齢給付		障害年金	遺族給付	
		老齢年金	通算老齢年金		遺族年金	通算遺族年金
厚生年金保険計	142,313	44,749	67,869	3,379	26,315	1
旧共済組合を除く	142,082	44,739	67,652	3,379	26,311	1
旧法	498	49	440	5	3	1
新法	141,568	44,685	67,201	3,374	26,308	.
(再掲)基礎あり	21,402	4,249	14,472	1,794	887	.
基礎または定額あり	26,570	6,805	19,765	.	.	.
基礎繰上げあり	6,064	2,155	3,909	.	.	.
基礎繰上げなし	20,506	4,650	15,856	.	.	.
基礎及び定額なし	85,316	37,880	47,436	.	.	.
船員保険(旧法)	16	5	11	-	-	-
旧共済組合計	231	10	217	-	4	-
旧法	3	1	-	-	2	-
新法	228	9	217	-	2	.
(再掲)基礎あり	193	-	193	-	-	.
国民年金計	51,497	42,574	82	7,824	1,017	.
旧法抛出彩	153	4	82	6	61	.
新法基礎年金	51,344	42,570	.	7,818	956	.
(再掲)基礎のみ	30,023	23,780	.	6,011	232	.
福祉年金	-	-
合計	172,215	83,074	53,286	9,409	26,445	1

第 4 表 制度別受給者年金総額

平成 24 年 10 月末現在

(単位：百万円)

	総 数	老齢給付		障害年金	遺族給付	
		老齢年金	通算老齢年金		遺族年金	通算遺族年金
厚生年金保険 計	26,360,285	18,548,552	2,396,950	299,382	5,103,623	11,779
厚生年金基金代行分除く	24,693,341	16,993,359	2,285,198	299,382	5,103,623	11,779
旧共済組合を除く	25,532,884	17,907,124	2,372,233	294,487	4,947,526	11,514
旧 法	2,509,340	1,635,484	290,580	63,839	508,154	11,284
厚生年金基金代行分除く	2,480,008	1,611,101	285,631	63,839	508,154	11,284
新 法	22,930,790	16,210,631	2,080,278	227,287	4,412,594	・
(別掲) 基礎年金	12,665,943	6,977,265	5,424,282	187,431	76,965	・
厚生年金基金代行分除く	21,293,178	14,679,822	1,973,475	227,287	4,412,594	・
船員保険 (旧法)	92,753	61,009	1,375	3,360	26,778	231
旧共済組合計	827,401	641,427	24,717	4,896	156,097	265
旧 法	464,681	407,496	3,534	3,174	50,211	265
新 法	362,721	233,931	21,183	1,721	105,885	・
(別掲) 基礎年金	196,937	136,114	58,866	1,742	216	・
国民年金 計	19,586,020	17,721,330	207,282	1,552,804	104,603	・
旧法拋出制	1,006,615	724,717	207,282	65,890	8,726	・
新法基礎年金	18,579,405	16,996,613	・	1,486,915	95,877	・
(再掲) 基礎のみ	5,398,614	4,089,605	・	1,281,499	27,510	・
福祉年金	940	940	・	・	・	・
合 計	45,947,245	36,270,822	2,604,232	1,852,186	5,208,225	11,779

第5表 制度別受給者平均年金月額

ア. 平成 24 年 10 月末現在

(単位：円)

	総 数	老齢給付		障害年金	遺族給付	
		老齢年金	通算老齢年金		遺族年金	通算遺族年金
厚生年金保険 計	105,033	151,679	56,379	105,011	87,379	21,887
厚生年金基金代行分除く	100,569	142,487	55,579	105,011	87,379	21,887
旧共済組合を除く	104,257	150,925	56,233	104,818	87,016	21,931
旧 法	92,793	147,969	32,327	99,084	86,978	21,944
厚生年金基金代行分除く	91,708	145,763	31,777	99,084	86,978	21,944
新 法	105,063	150,990	57,900	105,423	86,847	・
厚生年金基金代行分除く	100,230	141,022	57,076	105,423	86,847	・
基礎または定額あり	117,288	162,412	64,480	・	・	・
基礎繰上げあり	71,003	132,901	51,485	・	・	・
基礎繰上げなし	121,152	163,459	66,373	・	・	・
基礎及び定額なし	49,128	78,162	11,764	・	・	・
船員保険 (旧法)	173,286	239,669	30,228	172,316	130,697	21,284
旧共済組合計	145,360	180,569	74,325	121,216	100,951	20,135
旧 法	172,780	197,840	39,692	132,204	99,721	20,135
新 法	128,436	164,732	77,303	112,635	101,544	・
国民年金 計	54,777	54,709	18,504	73,485	79,909	・
旧法拠出制	33,224	40,313	18,504	73,892	38,407	・
新法基礎年金	56,773	55,555	・	73,467	88,625	・
(再掲) 基礎のみ	55,974	51,929	・	73,769	85,483	・
福祉年金	33,575	33,575	・	・	・	・
合 計	90,518	97,339	50,453	80,000	87,276	21,887

注. 平均年金月額には、基礎年金額を含む。

イ. 平成 24 年 10 月新規裁定

(単位：円)

	総 数	老齢給付		障害年金	遺族給付	
		老齢年金	通算老齢年金		遺族年金	通算遺族年金
厚生年金保険 計	52,457	75,658	21,226	99,980	87,449	14,642
基金代行分除く	49,310	67,264	20,162	99,980	87,449	14,642
旧共済組合を除く	52,450	75,652	21,122	99,980	87,449	14,642
旧 法	26,577	121,287	15,063	83,120	78,108	14,642
厚生年金基金代行分除く	26,409	120,304	14,983	83,120	78,108	14,642
新 法	52,542	75,597	21,163	100,005	87,450	・
厚生年金基金代行分除く	49,379	67,192	20,088	100,005	87,450	・
基礎または定額あり	66,024	126,965	45,042	・	・	・
基礎繰上げあり	67,986	103,774	48,256	・	・	・
基礎繰上げなし	65,443	137,712	44,250	・	・	・
基礎及び定額なし	35,702	66,369	11,213	・	・	・
船員保険 (旧法)	45,656	116,870	13,286	-	-	-
旧共済組合計	56,536	101,211	53,866	-	89,688	-
旧 法	92,611	89,442	-	-	94,196	-
新 法	56,061	102,519	53,866	-	85,179	・
国民年金 計	55,276	51,477	9,323	72,354	86,658	・
旧法拠出制	24,516	41,054	9,323	73,733	39,013	・
新法基礎年金	55,368	51,478	・	72,353	89,698	・
(再掲) 基礎のみ	59,034	55,469	・	72,133	85,029	・
福祉年金	-	-	・	・	・	・
合 計	53,575	64,931	13,975	82,130	87,535	14,642

第6表 制度別年金受給権者数

ア. 平成24年10月末現在

(単位：人)

	総数	老齢給付		障害年金	遺族給付	
		老齢年金	通算老齢年金		遺族年金	通算遺族年金
厚生年金保険 計	33,653,073	15,096,539	12,651,990	559,838	5,287,316	57,390
旧三共済組合を除く	33,045,821	14,734,323	12,551,555	552,869	5,150,852	56,222
旧法	2,354,773	922,124	752,644	89,927	534,902	55,176
新法	30,645,616	13,790,952	11,795,113	460,959	4,598,592	・
（再掲）基礎あり	19,544,717	10,211,306	8,903,381	264,587	165,443	・
基礎または定額あり	21,861,476	11,555,742	10,305,734	・	・	・
基礎繰上げあり	1,636,924	383,593	1,253,331	・	・	・
基礎繰上げなし	20,224,552	11,172,149	9,052,403	・	・	・
基礎及び定額なし	3,724,589	2,235,210	1,489,379	・	・	・
船員保険（旧法）	45,432	21,247	3,798	1,983	17,358	1,046
旧共済組合計	607,252	362,216	100,435	6,969	136,464	1,168
旧法	227,211	171,902	7,429	2,611	44,101	1,168
新法	380,041	190,314	93,006	4,358	92,363	・
（再掲）基礎あり	273,392	184,154	86,247	2,775	216	・
国民年金 計	30,327,548	27,237,501	936,314	1,890,034	263,699	・
旧法拠出制	2,576,728	1,527,456	936,314	79,858	33,100	・
新法基礎年金	27,750,820	25,710,045	・	1,810,176	230,599	・
（再掲）基礎のみ	8,206,103	6,595,358	・	1,545,589	65,156	・
福祉年金	4,137	4,137	・	・	・	・
合計	44,166,649	31,942,717	4,598,676	2,182,510	5,385,356	57,390

注1. 10月末現在の障害年金の等級内訳は、以下のとおりである。

厚生年金保険（旧法船員保険を除く） 1級 73,185人 2級 228,865人 3級 255,805人

国民年金 1級 757,260人 2級 1,132,774人

2. 人数の合計は、厚生年金保険と同一の年金種別の基礎年金を併給している者の重複分を控除した数である。

イ. 平成24年10月新規裁定

(単位：人)

	総数	老齢給付		障害年金	遺族給付	
		老齢年金	通算老齢年金		遺族年金	通算遺族年金
厚生年金保険 計	170,854	66,778	72,488	3,549	28,038	1
旧三共済組合を除く	170,606	66,768	72,254	3,549	28,034	1
旧法	498	49	440	5	3	1
新法	170,092	66,714	71,803	3,544	28,031	・
（再掲）基礎あり	22,788	4,404	14,557	1,858	1,969	・
基礎または定額あり	28,927	8,044	20,883	・	・	・
基礎繰上げあり	6,227	2,294	3,933	・	・	・
基礎繰上げなし	22,700	5,750	16,950	・	・	・
基礎及び定額なし	109,590	58,670	50,920	・	・	・
船員保険（旧法）	16	5	11	-	-	-
旧共済組合計	248	10	234	-	4	-
旧法	3	1	-	-	2	-
新法	245	9	234	-	2	・
（再掲）基礎あり	210	-	210	-	-	・
国民年金 計	53,661	42,908	82	7,935	2,736	・
旧法拠出制	298	4	82	6	206	・
新法基礎年金	53,363	42,904	・	7,929	2,530	・
（再掲）基礎のみ	30,575	23,943	・	6,071	561	・
福祉年金	-	-	-	-	-	-
合計	201,517	105,282	57,803	9,626	28,805	1

第7表 制度別受給権者年金総額

平成24年10月末現在

(単位：百万円)

	総数	老齢給付		障害年金	遺族給付	
		老齢年金	通算老齢年金		遺族年金	通算遺族年金
厚生年金保険 計	27,895,648	19,601,009	2,579,438	449,592	5,250,613	14,996
厚生年金基金代行分除く	26,025,044	17,852,605	2,457,238	449,592	5,250,613	14,996
旧共済組合を除く	27,057,060	18,956,914	2,553,395	442,591	5,089,444	14,716
旧法	2,602,557	1,637,345	291,466	105,357	553,939	14,450
厚生年金基金代行分除く	2,573,179	1,612,925	286,507	105,357	553,939	14,450
新法	24,360,793	17,258,481	2,260,552	333,321	4,508,439	・
(別掲)基礎年金	13,362,540	7,192,631	5,821,565	218,403	129,941	・
厚生年金基金代行分除く	22,519,567	15,534,495	2,143,311	333,321	4,508,439	・
船員保険(旧法)	93,710	61,089	1,377	3,913	27,065	266
旧共済組合計	838,588	644,095	26,042	7,001	161,169	281
旧法	467,991	407,931	3,538	3,948	52,293	281
新法	370,597	236,164	22,504	3,052	108,876	・
(別掲)基礎年金	203,731	138,114	63,119	2,278	220	・
国民年金 計	19,920,675	17,858,463	207,845	1,659,570	194,797	・
旧法拠出制	1,030,631	737,292	207,845	70,483	15,011	・
新法基礎年金	18,890,044	17,121,172	・	1,589,087	179,786	・
(再掲)基礎のみ	5,519,116	4,106,104	・	1,363,167	49,845	・
福祉年金	1,667	1,667	・	・	・	・
合 計	47,817,990	37,461,139	2,787,283	2,109,162	5,445,410	14,996

第 8 表 制度別受給権者平均年金月額

ア. 平成 24 年 10 月末現在

(単位：円)

	総 数	老齢給付		障害年金	遺族給付	
		老齢年金	通算老齢年金		遺族年金	通算遺族年金
厚生年金保険 計	102,670	148,664	55,750	99,772	84,806	21,775
厚生年金基金代行分除く	98,038	139,013	54,945	99,772	84,806	21,775
旧共済組合を除く	101,928	147,895	55,604	99,631	84,442	21,812
旧 法	92,102	147,969	32,271	97,632	86,299	21,824
厚生年金基金代行分除く	91,063	145,762	31,722	97,632	86,299	21,824
新 法	102,579	147,749	57,101	99,742	84,054	・
厚生年金基金代行分除く	97,573	137,331	56,272	99,742	84,054	・
基礎または定額あり	114,745	160,348	63,610	・	・	・
基礎繰上げあり	70,335	132,804	51,215	・	・	・
基礎繰上げなし	118,339	161,294	65,326	・	・	・
基礎及び定額なし	54,398	82,610	12,058	・	・	・
船員保険 (旧法)	171,887	239,597	30,216	164,443	129,938	21,154
旧共済組合計	143,038	179,959	73,979	110,953	98,554	20,026
旧 法	171,643	197,754	39,688	126,020	98,813	20,026
新 法	125,936	163,886	76,718	101,926	98,431	・
国民年金 計	54,738	54,638	18,499	73,172	61,559	・
旧法拋出制	33,331	40,224	18,499	73,550	37,793	・
新法基礎年金	56,725	55,494	・	73,155	64,970	・
(再掲) 基礎のみ	56,047	51,881	・	73,498	63,750	・
福祉年金	33,575	33,575	・	・	・	・
合 計	90,223	97,730	50,509	80,533	84,263	21,775

注. 平均年金月額には、基礎年金額を含む。

イ. 平成 24 年 10 月新規裁定

(単位：円)

	総 数	老齢給付		障害年金	遺族給付	
		老齢年金	通算老齢年金		遺族年金	通算遺族年金
厚生年金保険 計	57,973	84,232	21,082	99,928	85,498	14,642
厚生年金基金代行分除く	52,827	72,291	19,954	99,928	85,498	14,642
旧共済組合を除く	57,975	84,229	20,975	99,928	85,497	14,642
旧 法	26,577	121,287	15,063	83,120	78,108	14,642
厚生年金基金代行分除く	26,409	120,304	14,983	83,120	78,108	14,642
新 法	58,068	84,200	21,013	99,952	85,498	・
厚生年金基金代行分除く	52,900	72,248	19,874	99,952	85,498	・
基礎または定額あり	67,947	130,356	43,908	・	・	・
基礎繰上げあり	69,477	105,729	48,333	・	・	・
基礎繰上げなし	67,527	140,181	42,881	・	・	・
基礎及び定額なし	47,090	77,871	11,623	・	・	・
船員保険 (旧法)	45,656	116,870	13,286	-	-	-
旧共済組合計	56,501	101,211	54,023	-	89,688	-
旧 法	92,611	89,442	-	-	94,196	-
新 法	56,058	102,519	54,023	-	85,179	・
国民年金 計	54,942	51,434	9,323	72,304	60,959	・
旧法拋出制	31,172	41,054	9,323	73,733	38,437	・
新法基礎年金	55,074	51,435	・	72,303	62,792	・
(再掲) 基礎のみ	58,827	55,408	・	72,116	60,939	・
福祉年金	-	-	・	・	・	・
合 計	58,071	72,585	14,318	82,425	84,683	14,642

第1表 都道府県別適用状況、標準報酬月額の平均、賞と支払状況

都道府県別	事業所数			船舶所 有者数	被保険者数									標準報酬月額の平均															
	(再掲)厚生年金基金加入	(再掲)育児休業あり	合計		船員を除く合計				一般男子	女子	坑内員	船員	全被保険者						厚生年金基金非加入者					厚生年金基金加入者					
					(再掲)高齢任意	(再掲)育児休業	(再掲)厚生年金基金加入	(再掲)高齢任意					平均	船員を除く平均	一般男子	女子	坑内員	船員	(再掲)高齢任意	平均	船員を除く平均	一般男子	女子	坑内員	平均	一般男子	女子		
	円																												
平成 24 年 5月	1,745,014	108,106	57,084	4,715	35,053,904	853	152,730	34,999,758	4,339,018	853	22,459,246	12,539,901	611	54,146	301,990	301,873	342,666	228,808	345,421	377,962	210,788	299,964	299,826	341,720	227,173	347,799	316,335	348,775	242,637
6月	1,746,235	107,890	57,841	4,642	35,076,495	853	156,215	35,022,745	4,329,951	853	22,459,287	12,562,846	612	53,750	301,591	301,476	342,261	228,559	344,301	376,783	210,103	299,551	299,416	341,294	226,916	346,629	316,076	348,526	242,492
7月	1,748,564	107,666	59,047	4,606	35,064,700	839	161,343	35,011,271	4,321,308	839	22,450,346	12,560,314	611	53,429	302,688	302,578	343,590	229,272	345,028	374,215	209,571	300,587	300,458	342,572	227,561	347,207	317,635	350,195	243,811
8月	1,749,212	107,404	60,708	4,668	35,042,778	802	168,230	34,988,339	4,309,648	802	22,433,351	12,554,380	608	54,439	303,407	303,294	344,548	229,574	346,349	375,978	208,456	301,286	301,154	343,510	227,857	348,489	318,528	351,296	244,209
9月	1,749,910	107,062	61,644	4,765	35,018,114	785	172,888	34,962,989	4,295,045	785	22,410,444	12,551,941	604	55,125	307,291	307,175	348,680	233,068	349,834	381,329	210,250	305,229	305,092	347,693	231,424	351,886	322,045	355,117	247,114
10月	1,751,197	105,852	62,901	4,719	34,989,546	771	178,430	34,934,601	4,250,388	771	22,385,769	12,548,226	606	54,945	307,015	306,899	348,369	232,916	346,175	380,724	205,717	304,945	304,810	347,361	231,260	348,573	321,983	355,013	247,216
北海道	79,450	3,278	1,361	325	1,152,390	20	2,941	1,149,336	108,127	20	721,195	427,899	242	3,054	263,039	262,585	294,239	209,189	343,223	434,054	206,000	260,864	260,356	292,957	206,096	343,223	284,049	305,947	241,899
青森	14,896	580	470	140	265,943	1	891	264,770	18,456	1	150,703	114,067	1,173	232,184	231,746	265,401	187,281		331,144	98,000	229,726	229,243	263,106	185,963		265,146	290,748	211,253	
岩手	16,222	1,220	555	33	275,648	2	997	275,243	34,606	2	162,997	112,246	405	237,182	236,854	267,631	192,162		460,237	240,000	232,820	232,437	264,160	191,185		267,566	285,136	205,533	
宮城	29,411	1,646	886	120	486,242	9	1,854	484,958	54,642	9	308,753	176,204	1	1,284	272,354	271,982	308,030	208,817	190,000	413,089	189,556	269,967	269,540	307,198	206,801	190,000	291,210	313,647	230,805
秋田	14,011	1,071	418	38	222,424	3	816	222,240	34,584	3	128,659	93,577	4	184	234,722	234,679	265,284	192,589	494,500	287,250	493,333	230,162	230,106	261,796	188,751	620,000	259,489	281,803	218,306
山形	16,322	871	556	40	270,886	4	1,020	270,750	23,616	4	159,267	111,459	24	136	245,483	245,471	280,488	195,407	377,083	267,647	113,500	243,033	243,019	278,459	192,318	377,083	271,135	301,776	227,612
福島	28,269	1,303	790	62	431,805	3	1,879	431,221	45,109	3	253,642	177,578	1	584	255,262	255,115	291,615	202,981	340,000	363,462	128,667	252,707	252,540	289,721	199,856	340,000	277,159	307,329	230,988
茨城	25,563	1,540	1,071	39	500,002	7	2,379	499,267	63,117	7	318,249	181,016	2	735	291,288	291,228	329,924	223,196	150,000	332,373	197,143	287,897	287,822	326,213	221,442	150,000	314,759	354,387	236,416
栃木	21,876	1,433	834	7	386,999	7	1,791	386,999	44,020	7	241,625	145,360	14		283,284	283,284	321,852	219,166	372,143		150,857	280,795	280,795	320,177	216,667	372,143	302,681	334,049	241,120
群馬	25,276	1,436	917		442,496	6	1,973	442,496	63,904	6	285,183	157,312	1		282,402	282,402	318,249	217,416	160,000		287,000	280,271	280,271	316,082	215,677	160,000	295,026	330,929	227,956
埼玉県	58,293	3,302	1,848		1,012,425	44	4,281	1,012,425	147,634	44	654,097	358,306	22		302,942	302,942	341,833	231,945	298,636		200,000	299,672	299,672	339,117	229,705	299,524	322,095	356,692	246,953
千葉県	45,469	3,155	1,477	95	788,280	34	3,746	787,134	97,774	34	479,851	307,279	4	1,146	296,830	296,912	336,669	234,827	255,000	240,757	189,000	293,743	293,831	334,001	233,418	266,667	318,631	353,456	246,961
東京都	289,890	23,557	13,865	180	9,836,440	267	60,809	9,830,739	1,287,492	267	6,439,049	3,391,553	137	5,701	352,326	352,253	398,139	265,135	366,204	478,407	222,262	351,946	351,861	399,663	264,632	374,344	354,854	389,002	269,279
神奈川県	78,324	4,265	2,657	108	1,540,002	56	6,753	1,537,591	197,124	56	1,057,100	480,483	8	2,411	335,152	334,982	371,723	254,147	401,250	443,911	219,500	334,257	334,060	371,356	253,626	401,250	341,249	374,102	258,104
新潟	35,348	2,122	1,374	44	660,220	1	3,492	659,742	55,424	1	424,452	235,289	1	478	275,520	275,435	312,130	209,240	98,000	392,444	98,000	274,469	274,376	312,151	207,301		286,985	311,914	233,268
富山	16,892	1,290	819	30	318,677	2	1,847	318,464	39,152	2	202,440	116,024		213	285,798	285,757	326,225	215,148		346,592	167,000	285,173	285,126	327,251	213,276		290,258	319,371	230,253
石川	18,242	1,230	834	129	291,554	4	1,619	290,842	47,853	4	178,086	112,755	1	712	272,688	272,681	310,866	212,369	560,000	275,531	278,500	267,897	267,874	306,374	209,715	560,000	297,088	331,460	228,453
福井	14,523	913	630	97	209,192	4	1,344	208,782	22,533	4	121,297	87,485		410	266,266	266,303	308,836	207,332		247,190	384,500	260,978	261,008	304,348	205,375		310,069	337,132	234,265
山梨	12,657	899	423	3	166,345	3	752	166,345	22,352	3	102,458	63,887			281,346	281,346	321,685	216,652		279,333	274,691	274,691	315,085	216,034		324,218	354,433	223,675	
長野	31,723	2,511	1,110		503,311	7	2,550	503,311	81,958	7	313,871	189,437	3		280,959	280,959	320,738	215,051	186,667		122,857	276,806	276,806	318,189	211,564	186,667	302,307	332,468	237,061
岐阜	27,209	1,251	910		453,640	7	1,994	453,640	40,142	7	293,248	160,340	52		284,140	284,140	323,283	212,525	364,000		226,286	281,636	281,636	321,148	211,279	364,000	309,931	343,089	228,473
静岡県	51,728	2,822	1,838	107	914,595	9	4,236	913,078	129,283	9	590,678	322,400		1,517	297,982	297,827	339,042	222,315		391,409	198,444	294,236	294,048	336,587	221,075		320,735	351,769	232,922
愛知県	99,212	5,545	3,397	81	2,167,408	21	10,326	2,166,538	226,804	21	1,523,194	643,344		870	325,100	325,074	363,846	233,276		390,713	178,000	324,078	324,049	364,120	232,818		333,841	361,738	238,564
三重	22,724	1,220	786	78	345,806	6	1,806	344,772	33,229	6	210,923	133,849		1,034	287,125	286,740	329,090	220,003		415,754	237,667	283,946	283,508	327,310	218,939		317,036	342,143	236,911
滋賀	16,304	830	651		257,326	7	1,591	257,326	29,182	7	160,128	97,198			289,126	289,126	331,642	219,085		185,429	285,741	285,741	329,206	213,050		315,597	351,680	262,649	
京都府	40,170	1,899	1,269	19	623,832	24	3,265	623,758	79,033	24	391,351	232,407		74	298,608	298,615	336,912	234,128		240,108	156,583	295,764	295,771	334,456	230,223		318,217	354,156	260,232
大阪府	147,313	9,344	4,589	121	3,106,158	77	14,064	3,103,406	419,922	77	2,081,608	1,021,786	12	2,752	325,672	325,598	364,810	245,712	427,500	408,817	193,506	325,542	325,457	365,087	246,378	410,000	326,499	363,128	240,977
兵庫県	66,432	3,599	2,122	288	1,081,462	22	5,313	1,078,446	137,361	22	684,368																		

第1表(続) 都道府県別適用状況、標準報酬月額ノ平均、賞与支払状況

都道府県別	賞 与 支 払 状 況													
	事業所数	船舶所 有者数	被 保 険 者 数						標 準 賞 与 額 の 平 均					
			合計	船員を除く 合計	一般男子	女子	坑内員	船員	平均	船員を除く 平均	一般男子	女子	坑内員	船員
円														
平成 24 年 5月	27,094	27	750,021	749,862	491,597	258,264	1	159	268,890	268,882	313,547	183,855	2,665,000	306,270
6月	161,594	283	9,299,967	9,296,087	6,117,161	3,178,803	123	3,880	551,129	551,118	653,827	353,467	573,309	577,046
7月	345,473	1,020	11,839,275	11,839,275	7,845,055	3,994,083	137	18,470	408,603	408,477	475,430	276,966	469,431	489,497
8月	203,978	425	2,756,210	2,752,464	1,838,683	913,525	256	3,746	222,820	222,665	244,973	177,744	296,070	337,249
9月	48,661	22	762,873	762,625	490,159	272,463	3	248	216,989	216,928	246,512	163,708	46,667	407,105
10月	32,731	25	625,608	625,343	432,667	192,677	-1	265	206,344	206,353	228,778	156,024	5,407,000	186,491
北 海 道	6,827	14	191,364	191,173	129,585	61,586	2	191	100,518	100,494	115,757	68,378	132,000	124,136
青 森	444		6,539	6,539	2,763	3,776			97,395	97,395	129,767	73,707		
岩 手	327		4,374	4,374	2,564	1,810			144,441	144,441	176,852	98,529		
宮 城	595	3	23,692	23,669	19,942	3,727		23	171,452	171,342	177,130	140,375		284,478
秋 田	226	1	2,961	2,955	1,647	1,308		6	82,161	82,269	91,519	70,622		29,167
山 形	291		3,203	3,203	1,827	1,376			142,062	142,062	180,588	90,908		
福 島	554		5,794	5,794	3,747	2,047			206,995	206,995	236,761	152,510		
茨 城	294		2,872	2,872	1,840	1,032			243,232	243,232	285,645	167,612		
栃 木	314		3,429	3,429	2,110	1,319			243,742	243,742	290,098	169,587		
群 馬	395		6,286	6,286	4,418	1,868			216,295	216,295	247,654	142,127		
埼 千	965		17,407	17,407	12,355	5,052			231,096	231,096	250,744	183,043		
東 京	606		6,510	6,510	3,931	2,579			282,905	282,905	330,402	210,509		
神 奈 川	4,863	1	121,251	121,242	87,705	33,541	-4	9	326,712	326,674	350,042	265,708	1,491,500	848,111
新 潟	1,089		13,805	13,805	9,707	4,098			286,378	286,378	322,217	201,484		
	543	1	28,792	28,780	24,987	3,793		12	94,034	94,069	93,386	98,566		12,000
富 山	305		2,361	2,361	1,581	780			254,324	254,324	295,435	170,996		
石 川	264		3,161	3,161	1,889	1,272			167,838	167,838	210,593	104,344		
福 井	248		2,555	2,555	1,458	1,097			161,338	161,338	203,191	105,712		
山 梨	207		2,352	2,352	1,523	829			189,094	189,094	208,172	154,045		
長 野	553		7,192	7,192	4,726	2,466			286,781	286,781	339,080	186,553		
岐 阜	408		4,753	4,753	3,412	1,341			218,945	218,945	244,134	154,854		
静 岡	686		9,844	9,844	6,398	3,446			237,246	237,246	269,779	176,845		
愛 知	1,714		24,535	24,535	17,221	7,314			306,631	306,631	348,344	208,417		
三 重	357		3,433	3,433	2,343	1,090			215,944	215,944	246,381	150,517		
滋 賀	220		2,705	2,705	1,809	896			238,541	238,541	283,690	147,387		
京 都	482		5,528	5,528	3,299	2,229			283,259	283,259	338,215	201,922		
大 阪	1,980		31,790	31,790	21,798	9,992			293,537	293,537	330,888	212,053		
兵 庫	847		10,572	10,572	7,247	3,325			286,207	286,207	326,875	197,569		
奈 良	153		3,211	3,211	2,349	861			165,911	165,911	181,417	123,456	295,000	
和 歌 山	208		2,710	2,710	2,070	640			152,514	152,514	156,227	140,505		
鳥 取	117		1,477	1,477	896	581			132,232	132,232	167,125	78,420		
島 根	163	1	1,935	1,928	1,303	625		7	261,420	260,450	297,002	184,248		528,571
岡 山	439		4,262	4,262	2,879	1,383			226,879	226,879	262,453	152,824		
広 島	664		7,357	7,357	4,500	2,857			228,501	228,501	272,061	159,891		
山 口	314	1	10,898	10,895	5,455	5,440		3	413,670	413,711	477,540	349,706		266,667
徳 島	150		1,503	1,503	919	584			196,675	196,675	229,593	144,873		
香 川	231		3,621	3,621	2,770	851			115,502	115,502	114,731	118,009		
愛 媛	296	1	2,846	2,838	1,874	964		8	214,999	215,476	250,124	148,121		45,625
高 知	153	1	1,362	1,358	947	411		4	264,933	261,295	301,719	168,153		1,500,000
福 岡	1,134		14,641	14,641	9,123	5,518			206,677	206,677	233,115	162,966		
佐 賀	183		1,358	1,358	911	447			227,813	227,813	261,155	159,861		
長 崎	313		2,460	2,460	1,715	745			208,830	208,830	235,304	147,887		
熊 本	334		3,916	3,916	2,462	1,454			140,062	140,062	151,573	120,571		
大 分	307		3,311	3,311	2,031	1,280			261,770	261,770	289,543	217,702		
宮 崎	226		1,421	1,421	958	463			231,650	231,650	253,989	185,428		
鹿 児 島	424	1	3,935	3,933	2,603	1,330		2	186,750	186,756	218,050	125,511		175,000
沖 縄	318		4,324	4,324	3,070	1,254			119,242	119,242	117,511	123,479		

第2表 標準報酬月額別被保険者数

標準報酬月額別被保険者数								
標準報酬月額	合計		船員を除く合計		一般男子	女子	坑内員	船員
		割合(%)		割合(%)				
万円								
総計	34,989,546	100.00	34,934,601	100.00	22,385,769	12,548,226	606	54,945
9.8	447,889	1.28	447,033	1.28	228,151	218,880	2	856
10.4	88,158	0.25	88,021	0.25	22,283	65,738		137
11.0	168,283	0.48	168,175	0.48	39,878	128,297		108
11.8	320,200	0.92	319,701	0.92	82,022	237,676	3	499
12.6	402,134	1.15	401,535	1.15	91,430	310,105		599
小計	1,426,664	4.08	1,424,465	4.08	463,764	960,696	5	2,199
13.4	543,575	1.55	543,274	1.56	132,664	410,610		301
14.2	632,447	1.81	632,208	1.81	158,557	473,650	1	239
15.0	934,398	2.67	933,666	2.67	299,734	633,928	4	732
16.0	992,008	2.84	991,700	2.84	304,771	686,923	6	308
17.0	1,044,156	2.98	1,043,737	2.99	354,989	688,745	3	419
小計	4,146,584	11.85	4,144,585	11.86	1,250,715	2,893,856	14	1,999
18.0	1,141,364	3.26	1,140,448	3.26	437,777	702,665	6	916
19.0	1,113,481	3.18	1,112,898	3.19	443,945	668,941	12	583
20.0	1,968,021	5.62	1,966,392	5.63	923,017	1,043,361	14	1,629
22.0	2,406,349	6.88	2,404,799	6.88	1,220,044	1,184,734	21	1,550
24.0	2,340,590	6.69	2,338,632	6.69	1,334,582	1,004,029	21	1,958
小計	8,969,805	25.64	8,963,169	25.66	4,359,365	4,603,730	74	6,636
26.0	2,340,348	6.69	2,338,014	6.69	1,488,117	849,859	38	2,334
28.0	2,053,031	5.87	2,050,690	5.87	1,404,021	646,626	43	2,341
30.0	1,994,723	5.70	1,991,139	5.70	1,443,749	547,332	58	3,584
32.0	1,654,554	4.73	1,652,182	4.73	1,258,661	393,479	42	2,372
34.0	1,452,034	4.15	1,449,389	4.15	1,144,715	304,552	122	2,645
小計	9,494,690	27.14	9,481,414	27.14	6,739,263	2,741,848	303	13,276
36.0	1,364,253	3.90	1,361,283	3.90	1,105,429	255,827	27	2,970
38.0	1,400,528	4.00	1,397,105	4.00	1,167,285	229,798	22	3,423
41.0	1,497,693	4.28	1,493,529	4.28	1,273,752	219,749	28	4,164
44.0	1,166,702	3.33	1,163,288	3.33	1,021,423	141,830	35	3,414
47.0	923,511	2.64	920,684	2.64	825,659	94,998	27	2,827
小計	6,352,687	18.16	6,335,889	18.14	5,393,548	942,202	139	16,798
50.0	848,790	2.43	846,112	2.42	753,143	92,946	23	2,678
53.0	607,480	1.74	605,396	1.73	556,844	48,536	16	2,084
56.0	498,488	1.42	496,799	1.42	458,520	38,274	5	1,689
59.0	439,810	1.26	438,509	1.26	400,193	38,309	7	1,301
62.0	2,204,548	6.30	2,198,263	6.29	2,010,414	187,829	20	6,285
小計	4,599,116	13.14	4,585,079	13.12	4,179,114	405,894	71	14,037

第3表 標準賞与額別被保険者数

標準賞与額別被保険者数								
標準賞与額	合計		船員を除く合計		一般男子	女子	坑内員	船員
		割合(%)		割合(%)				
総計	625,608	100.00	625,343	100.00	432,667	192,677	-1	265
万円以上								
万円未満								
0.1 ~ 5	131,843	21.07	131,795	21.08	76,133	55,662		48
5 ~ 10	137,159	21.92	137,110	21.93	86,822	50,288		49
10 ~ 15	104,931	16.77	104,899	16.77	80,959	23,938	2	32
15 ~ 20	60,101	9.61	60,013	9.60	43,494	16,519		88
20 ~ 25	48,624	7.77	48,615	7.77	35,878	12,737		9
小計	482,658	77.15	482,432	77.15	323,286	159,144	2	226
25 ~ 30	23,452	3.75	23,446	3.75	15,922	7,523	1	6
30 ~ 35	21,107	3.37	21,099	3.37	15,460	5,639		8
35 ~ 40	14,468	2.31	14,466	2.31	10,665	3,801		2
40 ~ 45	12,969	2.07	12,966	2.07	9,704	3,262		3
45 ~ 50	9,055	1.45	9,054	1.45	6,871	2,183		1
小計	81,051	12.96	81,031	12.96	58,622	22,408	1	20
50 ~ 55	9,005	1.44	9,002	1.44	6,838	2,164		3
55 ~ 60	6,053	0.97	6,052	0.97	4,777	1,275		1
60 ~ 65	6,040	0.97	6,038	0.97	4,802	1,236		2
65 ~ 70	4,120	0.66	4,119	0.66	3,338	781		1
70 ~ 75	4,186	0.67	4,184	0.67	3,337	847		2
小計	29,404	4.70	29,395	4.70	23,092	6,303		9
75 ~ 80	3,024	0.48	3,024	0.48	2,472	552		
80 ~ 85	2,962	0.47	2,960	0.47	2,471	489		2
85 ~ 90	2,244	0.36	2,244	0.36	1,822	422		
90 ~ 95	2,343	0.37	2,343	0.37	1,951	392		
95 ~ 100	1,410	0.23	1,410	0.23	1,221	189		
小計	11,983	1.92	11,981	1.92	9,937	2,044		2
100 ~ 105	2,519	0.40	2,517	0.40	2,134	383		2
105 ~ 110	1,162	0.19	1,162	0.19	1,022	140		
110 ~ 115	1,613	0.26	1,613	0.26	1,309	304		
115 ~ 120	927	0.15	927	0.15	810	117		
120 ~ 125	1,177	0.19	1,176	0.19	990	186		1
小計	7,398	1.18	7,395	1.18	6,265	1,130		3
125 ~ 130	774	0.12	774	0.12	654	120		
130 ~ 135	1,153	0.18	1,152	0.18	965	187		1
135 ~ 140	700	0.11	700	0.11	583	117		
140 ~ 145	870	0.14	870	0.14	731	139		
145 ~ 150	414	0.07	414	0.07	352	64	-2	
小計	3,911	0.63	3,910	0.63	3,285	627	-2	1
150 ~	9,203	1.47	9,199	1.47	8,180	1,021	-2	4

第4表 都道府県別年金受給権者状況(厚生年金保険計)
(月末現在)

都道府県別	合 計			老 齡 年 金			通 算 老 齡 年 金			障 害 年 金			遺 族 年 金			通算遺族年金	
	件数	年金額	(別掲)基礎年金額	件数	年金額	(別掲)基礎年金額	件数	年金額	(別掲)基礎年金額	件数	年金額	(別掲)基礎年金額	件数	年金額	(別掲)基礎年金額	件数	年金額
	千円		千円	千円		千円	千円		千円	千円		千円	千円		千円	千円	
平成 24 年 5月	33,229,702	27,852,893,770	13,161,254,845	14,930,494	19,586,631,875	7,121,414,112	12,451,192	2,592,714,153	5,699,504,420	554,346	447,670,800	216,886,325	5,234,123	5,210,331,500	123,449,987	59,547	15,545,442
6月	33,316,735	27,867,787,947	13,223,198,565	14,964,826	19,594,063,452	7,152,334,518	12,492,568	2,591,005,572	5,728,602,336	554,943	447,683,874	217,393,838	5,245,309	5,219,606,574	124,867,874	59,089	15,428,475
7月	33,388,105	27,872,588,148	13,295,456,212	14,991,694	19,594,380,559	7,189,677,374	12,527,005	2,588,202,811	5,761,683,171	555,729	447,852,016	218,004,638	5,255,008	5,226,826,333	126,091,030	58,669	15,326,430
8月	33,476,031	27,876,427,216	13,387,357,250	15,025,143	19,593,026,154	7,237,307,151	12,568,923	2,584,515,196	5,803,609,989	557,125	448,375,001	218,912,450	5,266,635	5,235,304,827	127,527,661	58,205	15,206,038
9月	33,548,137	27,878,150,171	13,468,913,580	15,054,951	19,591,825,382	7,280,188,205	12,602,176	2,581,142,800	5,840,456,563	558,076	448,770,925	219,576,412	5,275,123	5,241,306,867	128,692,400	57,811	15,104,198
10月	33,653,073	27,895,648,210	13,566,271,211	15,096,539	19,601,009,073	7,330,745,792	12,651,990	2,579,437,766	5,884,683,790	559,838	449,591,854	220,680,992	5,287,316	5,250,613,243	130,160,636	57,390	14,996,274
北 海 道	1,541,583	1,117,154,021	587,133,806	600,926	733,217,418	272,929,800	655,568	125,365,727	297,889,807	28,326	21,974,146	10,538,296	253,575	235,861,090	5,775,904	3,188	735,640
青 森	357,097	207,248,645	140,227,211	126,022	131,984,032	58,183,997	166,167	27,953,907	77,781,154	5,842	4,194,143	2,525,443	58,283	42,946,228	1,736,617	783	170,336
岩 手	368,934	241,492,666	148,310,029	152,507	162,099,535	70,719,494	148,508	26,887,887	73,047,146	6,513	4,729,970	2,558,285	60,784	47,634,290	1,985,104	622	140,984
宮 城	563,249	438,656,160	224,935,843	249,359	308,470,730	117,705,519	213,803	41,769,673	100,322,699	9,479	7,508,970	3,783,792	89,630	80,669,574	3,123,833	978	237,213
秋 田	331,482	208,370,315	133,884,251	133,593	137,734,559	62,639,389	134,889	23,628,716	67,849,650	5,233	3,816,729	2,009,959	56,982	43,027,748	1,385,253	785	162,562
山 福 茨 栃 群	339,355	225,433,021	144,064,700	152,302	157,634,474	73,310,032	128,529	23,252,213	66,896,773	6,115	4,318,235	2,429,437	51,741	40,083,548	1,428,458	668	144,550
福 島	538,698	391,010,442	212,868,287	246,227	272,138,211	112,399,233	196,451	37,953,115	93,886,201	9,955	7,413,711	3,812,519	85,193	73,301,700	2,770,333	872	203,705
茨 城	695,831	568,429,033	283,994,750	316,777	410,785,877	154,207,072	265,555	51,770,828	122,167,758	10,541	8,494,422	4,600,328	102,101	97,152,156	3,019,593	857	225,751
栃 木	493,666	389,451,589	199,598,759	225,232	277,791,760	108,367,522	185,389	37,028,576	86,061,022	7,348	5,883,467	3,037,584	74,972	68,574,904	2,132,632	725	172,882
群 馬	542,439	413,753,959	226,204,114	240,251	293,026,610	118,366,108	213,889	43,437,529	101,839,615	8,560	6,650,607	3,747,497	78,754	70,417,802	2,250,894	985	221,412
埼 千 東 神 奈 新	1,746,680	1,550,987,231	724,496,494	798,574	1,123,045,937	401,110,651	671,093	140,136,409	306,683,111	23,585	20,198,903	10,025,578	251,209	266,952,562	6,677,154	2,219	653,420
玉 葉	1,497,569	1,376,779,901	622,810,444	688,407	1,003,440,900	349,131,505	566,761	116,076,453	258,942,087	21,297	18,416,636	8,932,901	219,186	238,302,969	5,803,950	1,918	542,942
京	2,867,396	2,640,137,732	1,166,230,233	1,250,041	1,832,983,987	619,532,976	1,107,566	254,067,946	519,940,903	40,886	34,863,292	16,646,747	463,764	516,640,867	10,109,608	5,139	1,581,639
川	2,174,491	2,158,317,731	889,127,311	1,015,287	1,553,232,492	513,717,083	780,028	165,754,823	354,692,620	31,526	27,256,655	12,791,588	344,836	411,211,326	7,926,020	2,814	862,435
潟	725,527	549,048,705	296,538,200	343,767	387,611,555	162,441,594	253,636	50,055,731	126,497,889	12,504	9,397,750	4,571,761	114,373	101,699,485	3,026,957	1,247	284,184
富 石 福 山 長	367,820	307,332,563	153,037,285	186,183	220,678,046	90,946,203	115,059	23,853,283	58,440,520	6,077	4,778,473	2,355,687	59,697	57,831,673	1,294,874	804	191,088
山 川	351,172	276,209,118	143,727,613	163,589	194,132,606	77,438,047	127,752	28,081,557	62,724,394	6,056	4,695,336	2,339,236	52,986	49,104,045	1,225,937	789	195,575
井	250,278	200,533,273	102,398,526	127,678	146,292,720	59,593,986	81,289	18,192,926	40,378,847	4,374	3,364,888	1,475,618	36,516	32,582,327	950,076	421	100,411
梨	220,979	156,634,711	91,639,383	90,884	107,954,710	44,054,339	93,978	19,610,594	45,056,913	3,336	2,551,358	1,525,019	32,394	26,425,757	1,003,113	387	92,292
野	682,802	527,444,435	290,029,403	324,023	377,646,414	158,920,541	249,643	54,424,041	123,919,391	11,533	8,764,656	4,673,156	96,513	86,357,107	2,516,316	1,090	252,217
岐 静 愛 三 滋	600,438	477,212,314	246,547,670	268,066	335,475,022	132,187,781	227,928	47,551,773	108,376,350	9,874	7,938,490	3,660,059	93,487	85,979,495	2,323,479	1,083	267,534
岡 知	1,114,288	946,275,078	457,191,197	539,630	680,767,040	264,234,189	387,835	83,605,154	182,305,733	18,446	14,906,392	6,747,008	166,631	166,530,529	3,904,268	1,746	465,963
重 賀	1,865,748	1,680,484,031	768,086,088	882,866	1,211,498,510	445,721,124	659,809	137,848,144	302,795,057	31,008	25,870,258	12,102,889	289,266	304,499,654	7,467,018	2,799	767,465
滋 賀	526,669	437,102,223	218,783,538	247,032	313,666,477	123,053,393	189,082	38,713,340	90,498,799	8,704	6,926,464	3,381,003	81,006	77,585,161	1,850,343	845	210,782
京 大 兵 奈 和	376,040	322,835,652	154,633,422	176,482	233,591,606	87,117,225	135,991	28,580,171	63,860,003	6,069	4,995,278	2,263,253	56,823	55,502,404	1,392,941	675	166,193
都 阪 庫 良 山	698,997	587,733,279	281,266,543	308,784	411,682,226	151,301,001	270,034	57,359,491	123,732,001	11,499	9,504,536	3,968,389	107,337	108,819,998	2,265,153	1,343	367,027
歌	2,257,661	1,985,181,462	898,418,816	1,008,452	1,382,906,732	498,205,998	840,084	176,555,915	376,975,424	39,776	33,244,023	15,149,388	365,797	391,387,795	8,088,006	3,552	1,086,997
阪 庫	1,536,575	1,398,786,822	611,429,096	693,813	979,427,948	362,909,039	550,210	111,807,525	253,062,455	24,542	20,937,379	9,862,420	260,505	285,940,078	5,595,182	2,495	673,892
良 山	367,472	329,171,936	147,389,009	160,814	235,948,195	80,512,452	142,122	27,719,995	63,275,547	5,426	4,633,288	2,273,462	58,455	60,683,946	1,327,548	655	186,511
歌	277,166	212,780,473	107,438,683	113,375	143,722,833	54,426,707	110,265	20,864,957	50,242,559	4,877	4,050,084	1,686,315	48,001	43,982,192	1,083,102	648	160,406
鳥 島 岡 広 山	184,870	133,431,729	73,577,107	86,543	93,320,821	39,899,433	65,688	13,370,681	31,768,055	3,201	2,345,398	1,235,404	29,032	24,298,539	674,216	406	96,291
取 根	243,220	173,089,694	98,999,224	112,221	120,111,633	53,425,246	87,104	17,364,460	43,043,050	4,577	3,388,155	1,713,748	38,717	32,090,238	817,180	601	135,209
岡 山	600,232	489,651,932	247,434,478	293,953	352,105,225	143,681,052	202,744	41,027,392	97,688,252	10,579	8,406,212	4,044,649	91,910	87,870,120	2,020,526	1,046	242,982
広 島	870,380	744,020,600	346,032,618	411,759	524,588,791	199,403,472	298,225	61,115,781	137,974,239	16,171	13,084,635	5,715,005	142,559	144,801,242	2,939,901	1,666	430,151
山 口	494,147	413,500,445	193,036,535	225,991	285,024,512	108,187,189	171,564	32,989,745	80,246,356	8,066	6,519,449	3,026,821	87,461	88,699,814	1,576,169	1,065	266,926
徳 香 愛 高 福	226,124	160,035,695	88,886,952	103,653	112,542,488	47,088,894	84,457	16,230,537	39,291,549	4,307	3,190,717	1,757,056	33,299	27,982,131	749,453	408	89,822
川 媛 知 岡	316,000	250,199,704	128,066,129	149,946	179,040,482	70,904,893	112,223	22,815,565	53,927,759	5,399	4,239,755	2,212,464	47,831	43,966,332	1,021,014	601	137,571
高 福	439,645	321,080,620	172,870,906	189,338	219,655,160	88,443,134	172,316	32,426,001	79,376,193	8,484	6,445,771	3,413,391	68,697	6			

第4表(続) 都道府県別年金受給権者状況(厚生年金保険計)
(新規裁定)

都道府県別	合 計			老 齡 年 金			通 算 老 齡 年 金			障 害 年 金			遺 族 年 金			通算遺族年金	
	件数	年金額	(別掲)基礎年金額	件数	年金額	(別掲)基礎年金額	件数	年金額	(別掲)基礎年金額	件数	年金額	(別掲)基礎年金額	件数	年金額	(別掲)基礎年金額	件数	年金額
	千円		千円	千円		千円	千円		千円	千円		千円	千円		千円	千円	
平成 24 年 5月	186,739	116,437,868	13,892,918	74,252	73,554,538	2,530,920	79,336	11,064,279	8,536,169	3,000	2,276,565	1,321,436	30,143	29,541,720	1,504,394	8	765
6月	162,835	102,343,017	11,831,197	64,428	63,200,278	2,019,862	67,456	9,413,554	7,269,214	2,424	1,813,023	1,094,836	28,520	27,915,676	1,447,286	7	487
7月	142,412	88,487,381	10,913,194	55,373	54,232,886	1,919,550	59,367	8,224,713	6,621,312	2,444	1,835,255	1,105,669	25,219	24,193,460	1,266,664	9	1,067
8月	169,401	105,229,202	13,271,130	66,459	65,197,702	2,337,122	70,687	9,661,400	7,967,661	3,304	2,468,718	1,489,883	28,944	27,899,605	1,476,464	7	1,778
9月	137,332	86,795,285	10,589,477	55,120	54,250,626	1,793,523	56,135	7,747,912	6,371,832	2,624	2,045,141	1,209,691	23,446	22,750,446	1,214,431	7	1,161
10月	170,854	105,048,654	13,809,888	66,778	65,219,612	2,278,468	72,488	9,922,433	8,415,891	3,549	2,636,340	1,619,390	28,038	27,270,094	1,496,138	1	176
北 海 道	7,947	4,276,427	655,493	2,744	2,454,752	85,820	3,620	429,381	437,811	168	116,253	71,397	1,415	1,276,041	60,466		
青 森 県	1,966	864,580	203,638	655	518,821	29,437	939	110,869	142,964	31	21,988	13,460	341	212,902	17,778		
岩 手 県	1,976	1,007,008	157,850	843	640,438	19,828	740	92,508	90,136	43	30,590	22,868	350	243,472	25,018		
宮 城 県	3,272	1,886,648	289,544	1,366	1,268,703	71,783	1,405	189,311	171,166	48	35,254	21,158	453	393,381	25,438		
秋 田 県	1,706	822,495	172,371	691	506,703	42,791	689	82,968	106,825	36	23,985	12,250	290	208,838	10,505		
山 形 県	1,844	977,536	190,536	828	611,210	51,957	664	90,955	109,955	49	33,060	16,772	303	242,311	11,852		
福 島 県	2,949	1,654,163	228,259	1,378	1,107,639	49,802	1,084	142,567	130,668	48	32,092	18,569	439	371,865	29,220		
茨 城 県	3,983	2,557,676	349,925	1,625	1,709,531	55,101	1,691	223,410	216,919	73	56,513	36,036	594	568,222	41,869		
栃 木 県	2,730	1,645,360	250,490	1,186	1,129,116	64,776	1,150	157,239	150,317	24	20,306	8,848	370	338,699	26,548		
群 馬 県	2,863	1,629,875	248,038	1,155	1,073,320	50,015	1,247	176,043	140,712	40	28,768	20,883	421	351,743	36,428		
埼 千 東 奈 新	9,224	6,219,826	738,691	3,605	3,978,289	121,941	4,039	582,510	452,446	163	125,107	87,828	1,417	1,533,920	76,476		
	7,839	5,268,928	679,731	2,956	3,346,455	98,733	3,533	489,307	427,706	133	113,101	72,722	1,217	1,320,065	80,571		
	13,634	9,571,812	1,241,529	5,243	5,848,282	277,368	5,733	934,217	682,928	305	240,470	146,177	2,353	2,548,844	135,057		
	10,961	8,012,086	825,609	4,147	4,821,813	150,173	4,729	696,901	517,346	151	119,555	74,373	1,934	2,373,817	83,717		
	3,723	2,139,957	279,161	1,699	1,373,957	46,170	1,328	181,953	171,105	56	40,801	29,973	640	543,246	31,913		
富 石 福 山 長	1,740	1,162,440	100,001	855	739,979	18,775	550	78,816	60,785	18	15,690	8,062	317	327,955	12,380		
	1,670	963,859	140,046	693	604,751	17,468	664	88,944	95,755	48	32,607	17,815	265	237,557	9,008		
	1,182	758,188	77,153	559	484,651	8,189	367	51,388	38,408	34	24,369	13,791	222	197,781	16,765		
	1,201	635,899	109,106	473	425,618	19,680	526	75,905	64,659	18	12,109	13,519	184	122,267	11,248		
	2,869	1,733,199	220,470	1,165	1,031,645	35,461	1,123	169,212	125,396	67	56,730	35,641	514	475,612	23,973		
岐 静 愛 三 滋	2,994	1,788,744	213,869	1,158	1,092,722	25,795	1,256	165,662	134,976	59	45,579	23,576	521	484,782	29,521		
	5,207	3,290,157	346,223	2,150	2,064,802	49,953	2,103	298,284	210,055	146	109,235	59,387	808	817,836	26,829		
	9,342	6,260,813	727,593	3,626	3,944,862	107,526	3,996	548,393	423,363	254	195,919	116,370	1,466	1,571,638	80,333		
	2,631	1,693,077	180,665	1,097	1,106,515	30,477	1,055	138,792	113,583	50	38,305	17,028	429	409,466	19,577		
	1,893	1,253,854	152,343	792	830,972	24,819	763	103,764	99,039	41	32,021	12,614	297	287,099	15,871		
京 大 兵 奈 和	2,933	1,744,350	300,800	1,054	1,034,511	67,808	1,331	183,158	192,409	51	37,963	19,692	497	488,719	20,891		
	10,499	6,692,903	887,184	3,782	3,970,874	148,539	4,691	661,346	562,784	234	181,174	94,989	1,791	1,879,333	80,872		
	7,449	4,937,109	603,126	2,736	2,930,616	83,816	3,213	439,687	360,712	154	120,222	84,374	1,346	1,446,583	74,225		
	1,844	1,114,580	152,178	624	682,599	17,427	884	105,568	103,893	25	22,653	15,364	311	303,760	15,493		
	1,384	790,228	121,478	474	459,265	17,943	620	76,120	74,245	38	24,747	17,589	252	230,096	11,701		
鳥 島 岡 広 山	941	518,497	63,121	407	312,078	10,985	349	49,556	38,620	13	9,884	5,112	172	146,980	8,404		
	1,110	612,542	66,892	499	379,866	8,804	393	51,538	43,090	12	7,633	5,958	206	173,505	9,040		
	2,642	1,613,453	190,611	1,097	1,008,262	25,466	1,035	132,688	126,787	29	21,956	15,819	481	450,546	22,540		
	4,189	2,667,175	278,277	1,711	1,634,496	36,506	1,629	224,099	159,103	108	77,620	38,062	741	730,960	44,606		
	2,391	1,480,671	178,112	927	902,720	13,647	978	110,522	115,354	57	40,462	27,628	429	426,966	21,484		
徳 香 愛 高 福	1,193	613,678	90,423	512	409,403	16,369	484	62,396	54,325	28	18,931	13,276	169	122,947	6,454		
	1,557	913,564	119,033	676	617,477	15,966	615	81,244	78,526	23	13,098	12,387	243	201,744	12,154		
	2,257	1,170,370	174,302	817	697,428	19,809	1,013	117,695	106,763	68	44,719	24,015	359	310,528	23,715		
	1,110	521,681	118,143	395	306,640	14,377	506	65,485	73,604	29	18,899	12,643	180	130,657	17,519		
	7,413	4,471,269	516,392	2,977	2,809,506	77,549	3,108	418,292	296,156	169	120,858	84,172	1,159	1,122,613	58,515		
佐 長 熊 大 宮	1,303	670,006	92,924	497	389,003	14,335	548	68,654	52,672	33	23,467	12,977	225	188,882	12,940		
	2,383	1,280,995	172,039	894	790,584	24,139	1,072	141,560	107,756	49	32,602	21,656	368	316,248	18,489		
	2,736	1,345,280	205,221	1,069	830,600	22,859	1,186	152,835	117,827	92	63,849	44,839	389	297,996	19,696		
	1,747	895,753	160,315	651	550,079	12,437	767	88,897	91,629	69	47,816	38,654	260	208,961	17,595		
	1,754	822,881	126,824	687	516,424	19,552	779	97,782	76,302	63	40,070	23,654	225	168,605	7,316		
鹿 児 島	2,851	1,325,665	210,098	1,031	822,852	28,422	1,327	165,960	138,911	47	31,869	17,403	446	304,985	25,363		
沖 縄 県	1,591	654,090	185,208	502	381,360	22,912	835	106,511	121,701	54	34,854	18,012	200	131,365	22,583		
そ の 他	231	117,306	18,853	70	67,420	4,966	131	21,540	7,703	1	590		29	27,755	6,184		

第4表(続) 都道府県別年金受給権者状況(厚生年金保険計)
(失 権)

都道府県別	合 計			老 齢 年 金			通 算 老 齢 年 金			障 害 年 金			遺 族 年 金			通算遺族年金	
	件数	年金額	(別掲)基礎年金額	件数	年金額	(別掲)基礎年金額	件数	年金額	(別掲)基礎年金額	件数	年金額	(別掲)基礎年金額	件数	年金額	(別掲)基礎年金額	件数	年金額
平成 24 年	86,734	89,768,503	28,148,721	38,000	61,095,857	16,426,394	27,083	7,908,571	10,559,354	2,233	2,182,036	936,778	18,903	18,448,138	226,195	515	133,901
5月	82,309	85,026,904	25,910,550	36,207	58,110,372	14,919,441	26,061	7,656,767	9,987,149	1,993	1,908,518	807,761	17,580	17,232,308	196,199	468	118,939
6月	73,796	75,832,286	23,542,634	32,375	51,788,567	13,517,726	23,306	6,738,979	9,057,641	1,880	1,793,756	788,204	15,805	15,407,245	179,063	430	103,738
7月	85,406	88,900,065	27,853,882	38,088	61,467,961	16,218,618	27,043	7,925,489	10,592,775	2,141	2,077,641	864,945	17,662	17,306,451	177,543	472	122,522
8月	72,948	75,140,057	23,915,736	32,159	51,390,624	13,841,841	23,098	6,746,861	9,086,393	1,970	1,866,981	840,006	15,318	15,032,185	147,495	403	103,406
9月	78,485	81,699,090	26,185,255	35,252	56,716,207	15,394,870	24,619	7,083,690	9,788,804	2,034	1,942,192	844,253	16,154	15,847,647	157,328	426	109,354
10月																	
北海道	3,887	3,752,694	1,196,743	1,535	2,464,664	594,075	1,395	393,029	548,821	115	112,618	49,378	814	777,071	4,470	28	5,312
青森	831	635,375	291,502	297	423,001	139,590	356	87,047	139,700	23	19,349	12,212	145	103,137		10	2,842
岩手	773	644,088	275,664	311	435,163	136,630	294	65,099	127,351	23	17,816	10,087	144	125,805	1,596	1	205
宮城	1,230	1,135,461	405,357	506	753,636	216,137	412	108,843	171,860	30	29,154	11,623	278	242,607	5,738	4	1,221
秋田	937	786,372	295,706	348	528,424	130,559	338	80,571	153,364	27	24,983	10,468	217	151,400	1,315	7	994
山形	910	756,415	303,088	374	518,432	158,363	325	75,576	134,534	19	19,326	7,111	182	141,249	3,081	10	1,832
福島	1,303	1,147,492	420,549	537	770,254	218,603	443	115,101	182,272	39	34,372	17,308	279	226,704	2,365	5	1,061
茨城	1,295	1,300,864	449,915	578	881,577	282,316	392	110,566	152,997	23	25,483	9,499	299	282,300	5,103	3	939
栃木	1,162	1,057,200	378,858	487	695,079	217,171	364	100,276	149,968	22	16,900	7,924	284	242,995	3,794	5	1,950
群馬	1,263	1,155,349	442,006	561	784,509	256,396	433	119,059	172,505	30	25,600	11,070	233	224,918	2,034	6	1,264
埼玉県	4,007	4,606,990	1,488,079	1,979	3,328,383	968,774	1,117	339,410	467,668	81	82,151	36,001	811	850,789	15,637	19	6,259
千葉県	3,079	3,460,629	1,127,761	1,431	2,416,652	695,719	898	276,999	373,528	88	87,505	47,291	642	673,070	11,223	20	6,403
東京都	6,882	8,081,695	2,326,123	3,154	5,663,713	1,360,642	2,120	675,404	887,991	130	137,536	61,008	1,442	1,594,288	16,484	36	10,755
神奈川県	4,471	5,726,113	1,514,834	2,202	4,025,352	1,029,570	1,137	356,577	442,183	97	101,015	37,947	1,021	1,239,859	5,133	14	3,311
新潟県	1,878	1,826,809	622,553	846	1,310,310	351,530	643	174,701	256,857	39	36,648	14,165	342	303,233		8	1,916
富山県	1,040	1,138,140	354,000	509	844,997	221,370	284	82,286	116,040	34	25,109	15,790	204	183,516	800	9	2,233
石川県	773	727,253	243,848	314	494,705	121,657	283	83,873	113,925	18	17,682	7,474	155	130,260	792	3	732
福井県	578	525,182	192,717	244	351,212	105,930	203	53,967	81,223	10	8,665	5,565	117	110,695		4	643
山梨県	532	422,491	178,245	193	269,688	89,885	213	59,806	83,825	11	12,898	3,736	110	78,792	800	5	1,306
長野県	1,637	1,587,877	512,860	678	1,061,828	271,132	564	172,413	217,582	51	51,164	19,280	334	300,278	4,867	10	2,194
岐阜県	1,527	1,507,101	540,895	683	1,057,398	315,130	492	134,753	206,516	37	38,703	12,977	302	272,380	6,272	13	3,867
静岡県	2,465	2,594,006	853,234	1,168	1,821,849	531,543	728	215,649	291,543	69	61,962	27,233	487	491,297	2,915	13	3,249
愛知県	4,741	5,627,487	1,668,341	2,483	4,205,727	1,112,424	1,261	391,673	500,491	118	118,940	50,437	853	905,007	4,989	26	6,140
三重県	1,129	1,145,041	404,297	537	841,160	245,212	358	102,187	149,393	28	24,845	8,900	196	175,119	792	10	1,730
滋賀県	759	761,101	253,289	319	512,670	141,788	255	74,134	101,522	19	19,266	7,865	162	154,023	2,115	4	1,008
京都市	1,477	1,548,153	481,190	657	1,067,547	276,458	461	137,936	177,924	46	41,023	21,074	307	299,796	5,734	6	1,851
大阪府	5,129	5,486,635	1,726,867	2,317	3,717,512	1,040,442	1,533	440,688	624,026	157	150,506	54,108	1,096	1,169,610	8,291	26	8,319
兵庫県	3,521	4,160,670	1,120,993	1,675	2,931,666	709,025	985	298,319	366,174	94	97,851	41,614	755	829,711	4,180	12	3,123
奈良県	782	832,015	272,320	355	587,513	158,909	247	69,117	105,135	18	16,483	7,472	158	157,519	804	4	1,383
和歌山県	720	681,113	234,267	304	446,446	129,173	234	60,854	95,061	22	17,597	10,033	156	154,891		4	1,324
鳥取県	459	400,848	159,791	204	276,870	89,427	152	37,299	64,405	8	9,811	4,129	94	76,714	1,830	1	154
島根県	537	456,559	169,360	209	298,735	91,205	201	56,877	72,559	5	5,226	2,556	116	94,659	3,040	6	1,063
岡山県	1,586	1,565,179	507,387	716	1,081,578	305,687	510	158,662	180,556	40	36,405	19,904	314	287,113	1,239	6	1,422
広島県	2,138	2,257,595	664,517	995	1,573,006	403,384	631	187,326	229,820	64	59,338	29,726	437	435,430	1,587	11	2,495
山口県	1,182	1,258,535	373,344	561	875,215	237,592	316	89,210	126,315	27	25,541	8,651	272	266,927	786	6	1,642
徳島県	550	464,484	181,654	244	314,890	104,686	188	49,770	72,681	14	16,838	4,287	101	82,100		3	887
香川県	721	680,948	217,988	315	464,135	129,791	234	67,775	80,529	20	16,376	7,668	147	131,903		5	758
愛媛県	1,136	1,069,573	354,385	504	753,853	197,594	383	103,265	139,856	41	38,896	14,032	203	172,112	2,903	5	1,446
高知県	647	542,267	197,541	270	376,601	103,981	239	63,551	86,668	20	15,043	6,155	115	86,211	737	3	862
福岡県	2,916	3,149,169	892,364	1,357	2,189,305	557,383	836	246,961	291,710	86	79,808	36,197	622	629,015	7,074	15	4,080
佐賀県	549	498,625	180,315	242	338,550	101,565	179	45,667	72,626	15	14,824	5,112	111	98,862	1,013	2	723
長門県	1,021	939,397	300,950	388	589,436	165,584	337	87,380	125,422	27	22,270	9,438	258	237,769	506	11	2,542
熊本県	1,201	1,095,152	383,897	513	748,523	209,570	402	107,672	153,350	51	45,729	17,959	226	191,213	3,018	9	2,015
大分県	818	703,639	249,358	322	476,604	127,031	299	79,035	110,214	22	22,158	6,548	170	124,480	5,565	5	1,362
宮崎県	734	582,817	246,467	279	379,940	116,117	290	73,564	119,919	21	17,700	10,432	140	110,707		4	906
鹿児島県	1,153	915,564	382,627	407	584,474	163,561	473	121,978	202,798	36	29,931	12,220	231	177,953	4,048	6	1,229
沖縄県	379	265,780	138,535	129	158,817	57,746	163	48,049	65,541	19	13,149	12,590	65	45,362	2,660	3	404
その他	40	35,145	8,673	15	24,609	6,815	18	3,735	1,859				7	6,801			

第4表(続) 都道府県別年金受給権者状況(厚生年金保険計(旧共済組合を除く))
(月末現在)

都道府県別	合 計			老 齢 年 金			通 算 老 齢 年 金			障 害 年 金			遺 族 年 金			通算遺族年金	
	件数	年金額	(別掲)基礎年金額	件数	年金額	(別掲)基礎年金額	件数	年金額	(別掲)基礎年金額	件数	年金額	(別掲)基礎年金額	件数	年金額	(別掲)基礎年金額	件数	年金額
	千円			千円			千円			千円			千円			千円	
平成24年	32,607,595	26,988,679,670	12,956,407,858	14,559,035	18,922,340,139	6,982,449,884	12,348,992	2,565,866,086	5,636,161,694	547,182	440,417,121	214,565,973	5,094,065	5,044,805,004	123,230,306	58,321	15,251,319
5月	32,698,554	27,009,579,515	13,018,640,568	14,595,651	18,934,455,041	7,013,559,718	12,391,072	2,564,426,870	5,665,349,597	547,826	440,485,429	215,083,061	5,106,125	5,055,073,678	124,648,193	57,880	15,138,497
6月	32,773,244	27,019,674,356	13,090,980,440	14,624,466	18,938,899,112	7,050,958,868	12,426,028	2,561,818,807	5,698,448,891	548,663	440,713,338	215,701,332	5,116,608	5,063,202,081	125,871,349	57,479	15,041,018
7月	32,864,054	27,028,638,323	13,183,208,875	14,659,710	18,941,577,989	7,098,809,199	12,468,267	2,558,274,184	5,740,471,738	550,107	441,301,482	216,619,959	5,128,943	5,072,561,724	127,307,980	57,027	14,922,944
8月	32,938,458	27,034,768,194	13,264,960,911	14,691,062	18,943,888,939	7,141,861,999	12,501,640	2,554,992,199	5,777,336,146	551,080	441,727,169	217,290,046	5,138,038	5,079,337,821	128,472,719	56,638	14,822,066
9月	33,045,821	27,057,060,007	13,362,540,046	14,734,323	18,956,913,900	7,192,631,316	12,551,555	2,553,395,297	5,821,564,921	552,869	442,591,219	218,402,854	5,150,852	5,089,444,003	129,940,955	56,222	14,715,588
10月																	
北海道	1,495,212	1,049,923,248	572,460,661	574,256	683,339,155	262,895,042	648,466	123,636,911	293,427,813	27,757	21,353,997	10,374,508	241,624	220,874,031	5,763,297	3,109	719,155
青森	348,068	196,136,221	137,293,642	121,641	124,238,039	56,520,337	164,210	27,504,517	76,559,733	5,706	4,076,742	2,479,207	55,753	40,152,556	1,734,366	758	164,367
岩手	356,604	225,352,482	144,194,083	145,684	149,926,085	68,208,207	146,133	26,374,904	71,492,245	6,354	4,571,878	2,514,605	57,839	44,345,776	1,979,027	594	133,839
宮城	548,085	416,374,906	220,171,941	240,116	291,033,680	114,447,972	211,558	41,199,338	98,878,243	9,321	7,355,513	3,729,209	86,135	76,555,243	3,116,517	955	231,132
秋田	320,639	194,700,971	130,287,297	127,585	127,640,551	60,381,113	132,909	23,162,833	66,565,734	5,097	3,690,049	1,962,514	54,286	40,049,711	1,377,937	762	157,827
山形	330,157	213,360,714	141,002,966	146,672	148,294,506	71,189,042	127,147	22,923,939	66,001,883	6,001	4,220,378	2,389,434	49,682	37,779,778	1,422,607	655	142,113
福島	524,617	370,543,886	208,797,043	237,539	256,199,906	109,550,974	194,590	37,476,034	92,719,461	9,813	7,270,154	3,761,338	81,829	69,402,196	2,765,269	846	195,596
茨城	683,995	552,299,878	279,947,298	309,517	398,430,685	151,241,852	263,856	51,272,698	121,132,303	10,415	8,367,953	4,558,840	99,377	94,011,052	3,014,303	830	217,491
栃木	484,556	377,037,548	196,536,868	219,701	268,328,502	106,204,372	184,053	36,641,343	85,214,486	7,231	5,772,822	2,992,468	72,855	66,124,241	2,125,542	716	170,640
群馬	532,421	400,398,711	222,748,345	234,398	282,740,718	116,168,898	212,001	42,956,260	100,630,920	8,431	6,517,451	3,700,671	76,627	67,968,116	2,247,855	964	216,166
埼玉県	1,728,144	1,520,993,346	718,937,339	786,607	1,099,555,851	396,749,766	669,229	139,582,792	305,549,064	23,399	19,992,508	9,965,686	246,714	261,215,037	6,672,823	2,195	647,158
千葉県	1,479,002	1,348,332,201	616,801,210	676,663	981,305,207	344,522,009	564,576	115,446,908	257,615,672	21,095	18,194,324	8,863,630	214,789	232,852,175	5,799,899	1,879	533,588
東京都	2,846,647	2,603,725,844	1,160,454,546	1,236,357	1,804,372,320	614,826,513	1,105,839	253,506,759	518,932,101	40,698	34,634,882	16,587,111	458,638	509,636,053	10,108,821	5,115	1,575,830
神奈川県	2,153,718	2,123,301,891	883,187,766	1,001,742	1,525,690,536	509,033,879	778,040	165,168,616	353,491,542	31,354	27,073,492	12,741,616	339,795	404,514,277	7,920,730	2,787	854,970
新潟	706,320	522,665,424	290,060,142	332,222	367,059,860	158,119,060	250,460	49,228,458	124,424,977	12,305	9,214,462	4,507,120	110,116	96,885,819	3,008,985	1,217	276,825
富山県	360,026	297,751,640	150,099,120	181,457	213,221,735	88,997,515	113,614	23,485,352	57,486,810	5,973	4,675,508	2,323,185	58,200	56,183,979	1,291,610	782	185,066
石川県	342,506	264,150,311	140,810,402	157,965	184,612,997	75,262,953	126,641	27,783,011	62,004,583	5,968	4,592,720	2,319,967	51,164	46,971,274	1,222,898	768	190,310
福井県	243,973	192,712,288	100,132,406	123,961	140,251,899	58,174,943	80,007	17,841,216	39,558,855	4,292	3,278,364	1,450,784	35,297	31,241,538	947,824	416	99,272
山梨県	216,293	150,656,756	89,971,007	88,075	103,401,201	42,892,489	93,191	19,380,489	44,583,490	3,267	2,488,831	1,494,167	31,383	25,296,591	1,000,861	377	89,643
長野県	661,333	500,152,100	281,977,364	311,772	356,522,396	154,039,507	244,869	53,117,423	120,835,813	11,290	8,524,473	4,595,629	92,353	81,743,852	2,506,414	1,049	243,955
岐阜県	588,774	462,526,487	242,029,343	261,346	324,265,448	129,354,826	225,423	46,819,422	106,729,183	9,741	7,801,085	3,622,868	91,206	83,378,156	2,322,466	1,058	262,376
静岡県	1,093,098	917,133,108	449,983,583	526,787	658,106,789	259,339,251	384,197	82,598,537	180,059,635	18,247	14,706,858	6,684,481	162,165	161,265,977	3,900,216	1,702	454,947
愛知県	1,846,465	1,653,901,221	760,872,287	871,257	1,190,737,669	440,852,188	656,187	136,904,044	300,528,656	30,799	25,648,811	12,027,463	285,457	299,854,139	7,463,980	2,765	756,559
三重県	515,394	423,033,764	214,514,327	240,295	302,738,531	120,214,059	186,856	38,110,294	89,109,470	8,572	6,784,895	3,341,468	78,850	75,194,898	1,849,330	821	205,147
滋賀県	366,591	309,306,836	151,701,293	170,420	222,948,219	84,906,932	134,808	28,242,887	63,171,093	5,969	4,899,663	2,232,353	54,732	53,051,943	1,390,915	662	164,123
京都府	687,750	571,096,242	277,768,081	301,371	398,403,869	148,691,147	268,664	56,938,430	122,877,468	11,376	9,373,425	3,936,113	105,013	106,017,363	2,263,354	1,326	363,157
大阪府	2,242,704	1,961,606,819	893,687,144	998,374	1,364,269,430	494,295,962	838,759	176,193,691	376,202,698	39,607	33,064,923	15,104,528	362,436	386,999,394	8,083,955	3,528	1,079,381
兵庫県	1,515,780	1,369,505,650	604,456,259	680,715	956,736,245	337,803,406	552,327	111,030,800	251,277,559	24,314	20,709,366	9,784,896	255,955	280,360,941	5,590,398	2,469	668,297
奈良県	361,634	320,518,768	145,478,676	157,020	229,192,437	72,822,686	141,455	27,513,731	62,882,686	5,353	4,554,396	2,245,149	57,164	59,074,856	1,326,536	642	183,348
和歌山県	270,699	204,822,669	105,148,585	109,366	137,535,130	52,847,691	109,156	20,552,915	49,561,148	4,791	3,966,583	1,661,933	46,754	42,610,814	1,077,812	632	157,227
鳥取県	177,498	124,413,506	71,089,624	82,561	86,639,509	38,463,299	64,079	12,994,335	30,744,185	3,123	2,271,202	1,210,964	27,340	22,413,935	671,177	395	94,524
島根県	234,532	163,448,598	95,807,217	107,489	112,952,996	51,564,914	85,092	16,863,945	41,759,906	4,467	3,290,532	1,670,658	36,903	30,210,172	811,739	581	130,953
岡山県	586,099	471,286,937	242,323,673	285,460	337,801,551	140,333,683	200,134	40,368,315	95,975,043	10,420	8,236,222	3,997,233	89,062	84,643,080	2,017,714	1,023	237,768
広島県	849,652	716,065,566	339,003,372	399,656	503,194,388	194,835,302	294,384	60,110,223	135,581,324	15,963	12,883,744	5,651,121	138,035	139,458,938	2,935,624	1,614	418,273
山口県	479,052	393,269,839	188,253,577	217,346	269,916,764	105,054,536	169,001	32,342,955	78,649,455	7,922	6,388,184	2,976,682	83,757	84,365,148	1,572,904	1,026	256,789
徳島県	220,046	152,666,512	86,687,366	100,079	106,818,881	45,647,706	83,211	15,896,216	38,561,692	4,208	3,099,547	1,730,315	32,157	26,765,406	747,653	391	86,462
香川県	307,162	237,476,147	125,193,787	144,495	169,013,961	68,917,017	110,805	22,448,437	53,077,201	5,297	4,111,660	2,180,581	45,978	41,767,344	1,018,988	587	134,745
愛媛県	427,788	308,239,477	167,935,246	183,199	209,938,463	85,657,537	168,902	31,629,982	77,273,164	8,345	6,310,947	3,372,660	66,562	60,174,205	1,631,885		

第4表(続) 都道府県別年金受給権者状況(厚生年金保険計(旧共済組合を除く))
(新規裁定)

都道府県別	合計			老 齢 年 金			通 算 老 齢 年 金			障 害 年 金			遺 族 年 金			通算遺族年金	
	件数	年金額	(別掲)基礎年金額	件数	年金額	(別掲)基礎年金額	件数	年金額	(別掲)基礎年金額	件数	年金額	(別掲)基礎年金額	件数	年金額	(別掲)基礎年金額	件数	年金額
		千円	千円		千円	千円		千円	千円		千円	千円		千円	千円		千円
平成 24 年 5 月	186,727	116,426,049	13,891,426	74,243	73,544,226	2,530,182	79,335	11,064,266	8,535,414	3,000	2,276,565	1,321,436	30,141	29,540,227	1,504,394	8	765
6 月	162,813	102,326,813	11,824,644	64,418	63,187,341	2,019,082	67,446	9,412,265	7,263,440	2,424	1,813,023	1,094,836	28,518	27,913,697	1,447,286	7	487
7 月	142,364	88,475,248	10,886,371	55,366	54,224,671	1,919,550	59,329	8,223,812	6,595,472	2,443	1,834,473	1,104,686	25,217	24,191,225	1,266,664	9	1,067
8 月	169,280	105,205,951	13,200,038	66,446	65,177,702	2,334,643	70,580	9,659,114	7,899,048	3,304	2,468,718	1,489,883	28,943	27,898,639	1,476,464	7	1,778
9 月	137,169	86,783,048	10,498,740	55,114	54,244,243	1,792,893	55,981	7,744,888	6,281,725	2,624	2,045,141	1,209,691	23,443	22,747,616	1,214,431	7	1,161
10 月	170,606	105,022,593	13,667,804	66,768	65,207,466	2,278,468	72,254	9,912,822	8,273,807	3,549	2,636,340	1,619,390	28,034	27,265,789	1,496,138	1	176
北 海 道	7,933	4,275,991	647,716	2,744	2,454,752	85,820	3,606	428,945	430,034	168	116,253	71,397	1,415	1,276,041	60,466		
青 森 県	1,962	864,509	200,863	655	518,821	29,437	935	110,798	140,189	31	21,988	13,460	341	212,902	17,778		
岩 手 県	1,971	1,006,802	155,447	843	640,438	19,828	735	92,302	87,734	43	30,590	22,868	350	243,472	25,018		
宮 城 県	3,266	1,886,556	285,766	1,366	1,268,703	71,783	1,399	189,219	167,387	48	35,254	21,158	453	393,381	25,438		
秋 田 県	1,700	822,254	168,673	691	506,703	42,791	683	82,728	103,127	36	23,985	12,250	290	208,838	10,505		
山 形 県	1,840	977,319	188,614	828	611,210	51,957	660	90,737	108,033	49	33,060	16,772	303	242,311	11,852		
福 島 県	2,942	1,653,409	224,271	1,378	1,107,639	49,802	1,077	141,813	126,680	48	32,092	18,569	439	371,865	29,220		
茨 城 県	3,979	2,556,578	348,391	1,625	1,709,531	55,101	1,688	223,344	215,385	73	56,513	36,036	593	567,191	41,869		
栃 木 県	2,725	1,644,652	247,426	1,186	1,129,116	64,776	1,145	156,531	147,253	24	20,306	8,848	370	338,699	26,548		
群 馬 県	2,859	1,629,843	245,032	1,155	1,073,320	50,015	1,243	176,011	137,706	40	28,768	20,883	421	351,743	36,428		
埼 千 葉 県	9,220	6,219,739	735,617	3,605	3,978,289	121,941	4,035	582,422	449,372	163	125,107	87,828	1,417	1,533,920	76,476		
東 京 県	7,828	5,268,283	674,058	2,956	3,346,455	98,733	3,522	488,661	422,032	133	113,101	72,722	1,217	1,320,065	80,571		
神 奈 川 県	13,625	9,567,680	1,237,686	5,241	5,845,276	277,368	5,727	934,104	679,085	305	240,470	146,177	2,352	2,547,831	135,057		
新 潟 県	10,958	8,009,923	824,827	4,145	4,819,693	150,173	4,728	696,858	516,564	151	119,555	74,373	1,934	2,373,817	83,717		
富 山 県	3,716	2,139,727	275,524	1,699	1,373,957	46,170	1,321	181,723	167,468	56	40,801	29,973	640	543,246	31,913		
石 川 県	1,739	1,162,386	99,208	855	739,979	18,775	549	78,761	59,992	18	15,690	8,062	317	327,955	12,380		
福 井 県	1,666	962,597	137,841	692	603,678	17,468	661	88,755	93,550	48	32,607	17,815	265	237,557	9,008		
山 梨 県	1,180	756,964	76,414	558	483,473	8,189	366	51,341	37,669	34	24,369	13,791	222	197,781	16,765		
長 野 県	1,200	635,890	108,540	473	425,618	19,680	525	75,895	64,093	18	12,109	13,519	184	122,267	11,248		
岐 阜 県	2,861	1,732,888	216,456	1,165	1,031,645	35,461	1,115	168,901	121,381	67	56,730	35,641	514	475,612	23,973		
静 岡 県	2,989	1,788,642	211,881	1,158	1,092,722	25,795	1,251	165,560	132,988	59	45,579	23,576	521	484,782	29,521		
愛 知 県	5,196	3,287,896	338,966	2,149	2,063,265	49,953	2,093	297,560	202,798	146	109,235	59,387	808	817,836	26,829		
三 重 県	9,333	6,259,578	722,080	3,626	3,944,862	107,526	3,988	548,024	417,850	254	195,919	116,370	1,465	1,570,772	80,333		
滋 賀 県	2,630	1,693,074	180,665	1,097	1,106,515	30,477	1,054	138,789	113,583	50	38,305	17,028	429	409,466	19,577		
京 都 府	1,888	1,253,710	148,300	792	830,972	24,819	758	103,620	94,996	41	32,021	12,614	297	287,099	15,871		
大 阪 府	2,931	1,744,278	299,414	1,054	1,034,511	67,808	1,329	183,086	191,023	51	37,963	19,692	497	488,719	20,891		
兵 庫 県	10,485	6,691,078	878,774	3,782	3,970,874	148,539	4,678	660,917	554,373	234	181,174	94,989	1,790	1,877,938	80,872	1	176
奈 良 県	7,442	4,936,563	598,503	2,736	2,930,616	83,816	3,206	439,141	356,089	154	120,222	84,374	1,346	1,446,583	74,225		
和 歌 山 県	1,837	1,114,176	148,045	624	682,599	17,427	877	105,164	99,761	25	22,653	15,364	311	303,760	15,493		
鳥 取 県	1,383	790,220	120,919	474	459,265	17,943	619	76,112	73,686	38	24,747	17,589	252	230,096	11,701		
島 根 県	941	518,497	63,121	407	312,078	10,985	349	49,556	38,620	13	9,884	5,112	172	146,980	8,404		
岡 山 県	1,109	612,533	66,117	499	379,866	8,804	392	51,529	42,315	12	7,633	5,958	206	173,505	9,040		
広 島 県	2,633	1,613,222	184,932	1,097	1,008,262	25,466	1,026	132,457	121,107	29	21,956	15,819	481	450,546	22,540		
山 口 県	4,180	2,666,986	272,715	1,711	1,634,496	36,506	1,620	223,910	153,541	108	77,620	38,062	741	730,960	44,606		
徳 島 県	2,383	1,480,446	172,494	927	902,720	13,647	970	110,296	109,736	57	40,462	27,628	429	426,966	21,484		
香 川 県	1,191	613,371	89,747	512	409,403	16,369	482	62,090	53,648	28	18,931	13,276	169	122,947	6,454		
愛 媛 県	1,553	913,490	116,415	676	617,477	15,966	611	81,170	75,908	23	13,098	12,387	243	201,744	12,154		
高 知 県	2,250	1,170,211	171,259	817	697,428	19,809	1,006	117,536	103,720	68	44,719	24,015	359	310,528	23,715		
富 山 県	1,109	521,664	117,364	395	306,640	14,377	505	65,469	72,825	29	18,899	12,643	180	130,657	17,519		
福 岡 県	7,404	4,468,905	511,931	2,975	2,807,234	77,549	3,101	418,200	291,695	169	120,858	84,172	1,159	1,122,613	58,515		
佐 賀 県	1,303	670,006	92,924	497	389,003	14,335	548	68,654	52,672	33	23,467	12,977	225	188,882	12,940		
長 崎 県	2,382	1,280,961	171,253	894	790,584	24,139	1,071	141,526	106,969	49	32,602	21,656	368	316,248	18,489		
熊 本 県	2,729	1,344,761	200,666	1,069	830,600	22,859	1,179	152,316	113,272	92	63,849	44,839	389	297,996	19,696		
大 宮 市	1,744	895,705	157,901	651	550,079	12,437	764	88,850	89,215	69	47,816	38,654	260	208,961	17,595		
鹿 児 島 県	1,751	822,865	125,032	687	516,424	19,552	776	97,766	74,510	63	40,070	23,654	225	168,605	7,316		
沖 縄 県	2,841	1,325,439	204,812	1,031	822,852	28,422	1,317	165,734	133,625	47	31,869	17,403	446	304,985	25,363		
そ の 他	1,588	653,023	184,353	501	380,401	22,912	833	106,402	120,846	54	34,854	18,012	200	131,365	22,583		
	231	117,306	18,853	70	67,420	4,966	131	21,540	7,703	1	590		29	27,755	6,184		

第4表(続) 都道府県別年金受給権者状況(厚生年金保険計(旧共済組合を除く))

(失 権)

都道府県別	合 計			老 齢 年 金			通 算 老 齢 年 金			障 害 年 金			遺 族 年 金			通算遺族年金	
	件数	年金額	(別掲)基礎年金額	件数	年金額	(別掲)基礎年金額	件数	年金額	(別掲)基礎年金額	件数	年金額	(別掲)基礎年金額	件数	年金額	(別掲)基礎年金額	件数	年金額
	千円		千円	千円		千円	千円		千円	千円		千円	千円		千円	千円	
平成 24 年	84,176	85,036,639	27,825,453	36,326	57,306,639	16,179,320	26,871	7,830,634	10,488,862	2,207	2,144,653	931,076	18,263	17,622,484	226,195	509	132,229
5月	78,400	79,163,147	25,519,658	33,953	53,561,301	14,648,890	25,346	7,386,066	9,878,973	1,946	1,854,911	796,344	16,704	16,246,074	195,452	451	114,795
6月	70,409	70,662,604	23,180,681	30,404	47,774,717	13,263,203	22,747	6,542,933	8,962,788	1,828	1,734,436	776,406	15,019	14,511,346	178,283	411	99,172
7月	82,387	83,926,292	27,399,365	36,266	57,555,735	15,916,581	26,616	7,780,244	10,451,899	2,093	2,015,291	853,342	16,952	16,454,816	177,543	460	120,205
8月	70,496	70,887,841	23,570,013	30,621	48,017,039	13,591,241	22,821	6,652,340	8,997,171	1,948	1,840,116	834,105	14,708	14,275,902	147,495	398	102,443
9月	75,780	77,026,871	25,774,207	33,540	52,985,513	15,106,032	24,284	6,965,184	9,675,403	2,007	1,900,978	836,192	15,528	15,067,288	156,581	421	107,909
10月																	
北 海	3,656	3,328,590	1,159,708	1,393	2,136,338	572,576	1,371	385,155	538,003	110	107,439	44,659	755	694,479	4,470	27	5,180
道	788	558,270	286,196	269	360,256	135,051	352	85,333	138,934	22	18,384	12,212	135	91,454		10	2,842
森	734	579,128	271,215	288	384,961	135,155	289	63,912	124,377	22	16,852	10,087	134	113,200	1,596	1	205
手	1,172	1,047,364	393,916	474	683,654	208,517	402	105,447	168,786	30	29,154	11,623	262	227,888	4,991	4	1,221
城	884	690,677	285,878	313	450,378	122,193	334	79,747	151,903	27	24,983	10,468	203	134,575	1,315	7	994
田																	
山 福	867	690,635	298,456	349	471,779	154,517	321	74,567	133,748	19	19,326	7,111	168	123,131	3,081	10	1,832
島	1,245	1,035,522	414,917	495	672,774	214,704	439	114,213	180,539	38	30,803	17,308	268	216,671	2,365	5	1,061
茨	1,251	1,227,588	440,191	552	827,565	274,587	385	107,073	151,003	22	22,691	9,499	289	269,320	5,103	3	939
栃	1,106	968,602	373,388	457	630,005	214,151	357	98,198	147,519	22	16,900	7,924	265	221,550	3,794	5	1,950
群	1,218	1,074,952	435,922	530	715,965	253,439	427	116,619	169,378	30	25,600	11,070	225	215,504	2,034	6	1,264
埼 千	3,906	4,430,809	1,472,948	1,917	3,194,586	955,780	1,104	333,188	465,530	81	82,151	36,001	786	815,094	15,637	18	5,790
東	2,996	3,320,228	1,114,346	1,386	2,317,142	686,026	885	269,298	369,806	87	84,766	47,291	618	642,619	11,223	20	6,403
神	6,770	7,853,591	2,312,827	3,069	5,472,897	1,347,345	2,118	674,767	887,991	130	137,536	61,008	1,417	1,557,637	16,484	36	10,755
奈	4,379	5,545,824	1,501,977	2,138	3,883,020	1,016,713	1,136	356,460	442,183	97	101,015	37,947	994	1,202,019	5,133	14	3,311
新	1,790	1,654,223	609,422	780	1,157,333	340,349	634	171,349	254,908	39	36,648	14,165	329	286,977		8	1,916
富 石	1,004	1,086,488	348,931	488	804,674	218,255	279	81,274	114,087	34	25,109	15,790	194	173,199	800	9	2,233
福	738	656,689	239,967	288	432,908	119,347	279	82,532	112,354	18	17,682	7,474	150	122,834	792	3	732
山	550	483,115	186,985	230	321,739	102,185	198	52,326	79,235	10	8,665	5,565	108	99,742		4	643
長	520	403,672	176,672	187	257,980	89,098	211	59,057	83,039	11	12,898	3,736	106	72,431	800	5	1,306
野	1,537	1,412,907	499,333	620	921,666	263,619	544	163,477	211,568	50	50,575	19,280	313	274,996	4,867	10	2,194
岐 静	1,468	1,413,487	531,800	650	988,175	309,181	481	128,220	203,370	36	37,548	12,977	288	255,677	6,272	13	3,867
愛	2,376	2,438,788	838,251	1,107	1,689,746	518,841	718	212,087	289,262	68	61,373	27,233	470	472,334	2,915	13	3,249
三	4,656	5,469,389	1,652,024	2,423	4,074,673	1,098,740	1,253	387,678	498,644	116	116,385	49,651	838	884,514	4,989	26	6,140
滋	1,089	1,093,802	401,227	519	805,277	244,491	348	99,272	147,044	28	24,845	8,900	184	162,678	792	10	1,730
重	720	697,894	249,056	296	463,646	138,791	250	72,824	100,285	18	17,720	7,865	152	142,697	2,115	4	1,008
京 大	1,434	1,469,148	475,075	627	1,000,622	272,701	456	137,002	175,566	46	41,023	21,074	299	288,650	5,734	6	1,851
兵	5,057	5,358,413	1,715,201	2,266	3,610,752	1,030,450	1,528	439,288	622,352	157	150,506	54,108	1,080	1,149,549	8,291	26	8,319
奈	3,435	4,019,581	1,105,298	1,623	2,820,566	698,261	973	293,912	361,243	93	95,879	41,614	734	806,101	4,180	12	3,123
和	763	798,070	269,230	345	562,587	156,606	245	68,576	104,348	18	16,483	7,472	152	149,494	804	3	929
歌	686	624,127	225,223	279	396,918	122,625	231	60,346	92,565	22	17,597	10,033	150	147,943		4	1,324
鳥 島	430	356,523	156,009	185	239,417	87,169	147	36,025	62,881	8	9,811	4,129	89	71,116	1,830	1	154
根	499	401,417	165,569	187	261,629	88,343	197	54,266	71,630	4	3,354	2,556	105	81,104	3,040	6	1,063
山	1,518	1,444,470	495,048	666	979,172	296,487	504	157,357	177,417	40	36,405	19,904	302	270,114	1,239	6	1,422
広	2,048	2,100,238	657,145	943	1,453,841	398,928	616	180,627	226,905	64	59,338	29,726	414	403,938	1,587	11	2,495
山	1,108	1,142,500	357,596	517	783,882	229,280	302	85,465	119,666	25	23,470	7,865	258	248,042	786	6	1,642
徳 香	515	406,128	174,587	220	265,385	101,030	182	47,577	69,271	13	14,540	4,287	97	77,739		3	887
愛	683	609,465	214,733	292	408,290	127,492	232	66,824	79,572	19	15,326	7,668	136	118,409		4	616
高	1,086	1,005,537	341,986	477	703,849	189,880	370	100,720	135,171	40	35,724	14,032	194	163,798	2,903	5	1,446
福	630	523,573	194,199	264	366,312	101,797	236	62,842	85,510	20	15,043	6,155	107	78,515	737	3	862
岡	2,826	2,970,628	885,238	1,292	2,041,124	552,186	831	244,589	289,781	86	79,808	36,197	602	601,027	7,074	15	4,080
佐 長	522	463,464	172,357	227	309,522	96,114	174	44,385	70,118	15	14,824	5,112	104	94,010	1,013	2	723
熊	983	873,808	293,738	364	536,711	160,522	333	85,460	123,272	27	22,270	9,438	248	226,824	506	11	2,542
大	1,150	1,007,390	375,981	480	676,378	204,487	394	106,148	151,500	49	42,953	16,976	218	179,896	3,018	9	2,015
宮	774	635,634	244,424	299	426,150	123,354	293	77,842	108,957	21	19,274	6,548	156	111,005	5,565	5	1,362
崎	709	544,575	242,215	263	346,622	112,651	284	71,787	119,132	21	17,700	10,432	137	107,561		4	906
鹿 児	1,089	811,994	371,383	364	495,473	157,462	460	118,291	197,653	36	29,931	12,220	223	167,071	4,048	6	1,229
沖	376	264,068	137,749	128	157,826	57,746	163	48,049	65,541	18	12,674	11,803	65	45,362	2,660	2	157
そ の	39	33,885	8,673	14	23,348	6,815	18	3,735	1,859				7	6,801			

第 4 表(続) 都道府県別年金受給権者状況(旧法厚生年金保険)

(月末現在)

都道府県別	合 計		老 齢 年 金				通 算 老 齢 年 金				障 害 年 金		遺 族 年 金		通算遺族年金			
			計	退 職		在 職		計	退 職								在 職	
	件数	年金額	件数	件数	年金額	件数	年金額	件数	件数	年金額	件数	年金額	件数	年金額	件数	年金額	件数	年金額
	千円		千円				千円				千円		千円		千円		千円	
平成 24 年 5月	2, 447, 893	2, 713, 138, 500	963, 512	961, 631	1, 714, 608, 237	1, 881	2, 895, 318	787, 015	785, 487	304, 511, 673	1, 528	709, 651	92, 080	108, 023, 957	548, 048	567, 413, 479	57, 238	14, 976, 185
6月	2, 427, 901	2, 689, 558, 078	954, 671	952, 816	1, 697, 615, 166	1, 855	2, 849, 736	779, 548	778, 036	301, 532, 943	1, 512	705, 466	91, 643	107, 469, 247	545, 235	564, 520, 598	56, 804	14, 864, 921
7月	2, 410, 273	2, 668, 594, 738	946, 832	945, 002	1, 682, 492, 517	1, 830	2, 811, 405	773, 125	771, 622	298, 962, 479	1, 503	703, 925	91, 238	106, 974, 389	542, 669	561, 881, 198	56, 409	14, 768, 826
8月	2, 390, 344	2, 644, 859, 192	937, 972	936, 160	1, 665, 311, 423	1, 812	2, 781, 464	765, 754	764, 278	296, 010, 421	1, 476	685, 216	90, 768	106, 383, 047	539, 884	559, 034, 673	55, 966	14, 652, 950
9月	2, 373, 219	2, 624, 675, 032	930, 443	928, 654	1, 650, 762, 385	1, 789	2, 740, 155	759, 326	757, 859	293, 449, 254	1, 467	681, 206	90, 372	105, 899, 330	537, 493	556, 588, 473	55, 585	14, 554, 229
10月	2, 354, 773	2, 602, 557, 021	922, 124	920, 352	1, 634, 636, 865	1, 772	2, 707, 765	752, 644	751, 182	290, 783, 682	1, 462	682, 593	89, 927	105, 356, 836	534, 902	553, 939, 223	55, 176	14, 450, 058
北 海 道	113, 027	116, 475, 289	39, 076	39, 008	69, 125, 969	68	105, 059	42, 273	42, 180	16, 003, 043	93	30, 809	3, 994	4, 807, 583	24, 646	25, 700, 517	3, 038	702, 309
青 森 県	18, 877	16, 200, 268	5, 481	5, 472	8, 355, 255	9	11, 954	7, 663	7, 645	2, 637, 678	18	5, 445	704	783, 505	4, 333	4, 256, 709	696	149, 720
岩 手 県	20, 760	19, 365, 337	6, 787	6, 776	10, 846, 230	11	14, 184	7, 934	7, 922	2, 762, 811	12	4, 106	836	959, 399	4, 648	4, 654, 567	555	124, 041
宮 城 県	32, 256	32, 538, 044	11, 405	11, 384	19, 269, 336	21	39, 222	11, 833	11, 815	4, 735, 498	18	8, 510	1, 191	1, 359, 348	6, 904	6, 903, 129	923	223, 001
秋 田 県	20, 760	19, 325, 961	6, 907	6, 897	10, 945, 025	10	14, 725	7, 576	7, 568	2, 550, 658	8	2, 439	753	863, 899	4, 772	4, 793, 943	752	155, 273
山 形 県	23, 888	21, 760, 011	9, 221	9, 212	13, 497, 282	9	15, 906	8, 836	8, 823	2, 885, 430	13	4, 929	870	954, 344	4, 318	4, 261, 795	643	140, 325
福 島 県	36, 820	36, 289, 640	14, 046	14, 040	22, 053, 652	6	10, 504	12, 578	12, 558	4, 493, 480	20	8, 289	1, 626	1, 806, 434	7, 738	7, 725, 603	832	191, 677
茨 城 県	39, 041	41, 903, 722	14, 673	14, 648	25, 506, 758	25	37, 157	13, 066	13, 057	5, 179, 597	9	4, 579	1, 590	1, 886, 119	8, 897	9, 076, 314	815	213, 198
栃 木 県	30, 916	31, 311, 556	11, 034	11, 005	18, 434, 697	29	46, 044	10, 988	10, 971	4, 227, 553	17	6, 404	1, 249	1, 453, 907	6, 932	6, 972, 980	713	169, 973
群 馬 県	35, 559	35, 254, 855	12, 872	12, 847	21, 325, 991	25	35, 247	13, 146	13, 121	4, 856, 032	25	9, 456	1, 454	1, 637, 856	7, 126	7, 175, 132	961	215, 142
埼 千 東 奈 新	90, 771	106, 311, 191	34, 950	34, 899	65, 944, 841	51	78, 235	27, 072	27, 026	11, 362, 781	46	20, 855	3, 517	4, 240, 331	23, 041	24, 017, 693	2, 191	646, 456
京 都 府	78, 312	94, 676, 470	30, 483	30, 433	59, 550, 768	50	73, 673	23, 440	23, 398	10, 139, 354	42	16, 981	2, 872	3, 560, 930	19, 683	20, 812, 630	1, 834	522, 134
神 奈 川 県	209, 490	271, 402, 520	85, 522	85, 127	179, 732, 542	395	616, 690	60, 487	60, 231	25, 683, 606	256	153, 080	6, 248	7, 623, 039	52, 135	56, 022, 318	5, 098	1, 571, 246
新 潟 県	135, 654	184, 452, 033	57, 578	57, 461	123, 672, 419	117	216, 486	35, 284	35, 209	15, 339, 503	75	36, 917	4, 256	5, 278, 033	35, 779	39, 062, 650	2, 757	846, 024
富 山 県	53, 599	54, 323, 953	21, 859	21, 837	34, 540, 593	22	32, 075	17, 725	17, 702	6, 302, 052	23	8, 766	2, 194	2, 411, 797	10, 621	10, 756, 042	1, 200	272, 629
富 石 福 山 長	30, 403	32, 358, 168	12, 534	12, 523	20, 647, 826	11	17, 970	9, 273	9, 264	3, 312, 812	9	3, 055	1, 164	1, 327, 419	6, 671	6, 869, 417	761	179, 670
山 川 井 梨 野	28, 466	27, 963, 052	10, 948	10, 935	17, 464, 616	13	21, 399	10, 657	10, 642	3, 994, 079	15	6, 502	971	1, 099, 818	5, 153	5, 192, 776	737	183, 862
岐 静 愛 三 滋	22, 307	22, 267, 797	9, 800	9, 793	14, 803, 638	7	9, 330	7, 707	7, 698	2, 898, 901	9	2, 622	777	864, 868	3, 618	3, 592, 433	405	96, 004
山 川 井 梨 野	15, 209	14, 087, 803	4, 915	4, 903	8, 064, 260	12	16, 955	6, 563	6, 558	2, 491, 405	5	1, 436	511	608, 716	2, 844	2, 815, 799	376	89, 231
山 野 野	55, 039	52, 285, 238	21, 598	21, 582	33, 156, 308	16	19, 582	21, 714	21, 683	7, 962, 870	31	13, 615	1, 862	2, 099, 363	8, 820	8, 790, 629	1, 045	242, 871
岐 静 愛 三 滋	42, 931	44, 296, 263	16, 890	16, 873	27, 594, 560	17	27, 488	14, 539	14, 516	5, 597, 374	23	7, 444	1, 696	1, 928, 649	8, 749	8, 878, 570	1, 057	262, 178
山 岡 知 重 賀	81, 230	87, 702, 555	33, 683	33, 641	55, 864, 127	42	70, 996	25, 835	25, 800	10, 316, 524	35	13, 993	3, 360	3, 836, 823	16, 701	17, 158, 866	1, 651	441, 226
山 岡 知 重 賀	122, 594	144, 620, 492	50, 747	50, 674	92, 537, 099	73	108, 347	34, 331	34, 286	14, 011, 965	45	25, 559	5, 256	6, 169, 526	29, 515	31, 016, 043	2, 745	751, 954
山 岡 知 重 賀	36, 661	38, 199, 827	14, 828	14, 818	24, 237, 889	10	11, 572	12, 356	12, 346	4, 683, 355	10	3, 313	1, 324	1, 519, 565	7, 378	7, 549, 908	775	194, 224
山 岡 知 重 賀	25, 969	26, 039, 172	9, 229	9, 214	15, 538, 535	15	22, 104	9, 968	9, 953	3, 915, 973	15	7, 614	1, 004	1, 172, 431	5, 107	5, 218, 765	661	163, 751
京 大 兵 奈 和	52, 867	59, 571, 704	20, 846	20, 786	37, 588, 243	60	91, 714	16, 825	16, 770	6, 876, 826	55	29, 275	2, 041	2, 391, 192	11, 837	12, 233, 338	1, 318	361, 116
京 大 兵 奈 和	157, 210	189, 798, 413	63, 299	63, 103	117, 915, 437	196	286, 397	39, 919	39, 778	16, 582, 583	141	81, 599	6, 971	8, 359, 808	43, 518	45, 500, 539	3, 503	1, 072, 051
京 大 兵 奈 和	115, 129	138, 828, 907	46, 631	46, 511	88, 988, 181	120	194, 942	32, 418	32, 361	12, 406, 922	57	29, 770	4, 238	5, 175, 409	29, 401	31, 372, 425	2, 441	661, 258
京 大 兵 奈 和	24, 717	28, 257, 401	9, 207	9, 195	17, 569, 755	12	17, 475	8, 073	8, 057	3, 241, 097	16	6, 538	839	1, 009, 904	5, 961	6, 230, 520	637	182, 112
京 大 兵 奈 和	22, 616	22, 909, 585	8, 389	8, 376	13, 822, 478	13	15, 621	7, 662	7, 649	2, 758, 135	13	5, 036	1, 066	1, 225, 875	4, 901	4, 934, 699	598	147, 742
鳥 島 岡 広 山	15, 470	13, 993, 117	6, 173	6, 167	8, 670, 254	6	9, 521	5, 824	5, 817	2, 146, 020	7	2, 017	502	546, 604	2, 577	2, 524, 570	394	94, 132
鳥 島 岡 広 山	19, 564	17, 306, 833	6, 898	6, 889	10, 204, 284	9	13, 759	7, 875	7, 866	2, 731, 607	9	2, 618	810	883, 955	3, 417	3, 344, 421	564	126, 190
鳥 島 岡 広 山	52, 087	53, 244, 419	22, 592	22, 560	34, 806, 786	32	41, 640	17, 034	16, 997	6, 236, 206	37	15, 611	1, 886	2, 219, 592	9, 562	9, 689, 664	1, 013	234, 921
鳥 島 岡 広 山	73, 939	80, 217, 841	30, 804	30, 770	51, 060, 805	34	47, 109	22, 562	22, 522	8, 871, 366	40	15, 733	3, 064	3, 536, 885	15, 925	16, 275, 353	1, 584	401, 591
鳥 島 岡 広 山	40, 246	43, 616, 078	16, 090	16, 076	27, 427, 196	14	17, 577	12, 403	12, 378	4, 615, 024	25	9, 726	1, 473	1, 736, 014	9, 293	9, 564, 888	987	245, 653
徳 香 愛 高 福	18, 222	16, 795, 804	7, 531	7, 527	10, 448, 402	4	5, 477	6, 220	6, 215	2, 159, 237	5	1, 122	793	880, 016	3, 302	3, 218, 621	376	82, 929
徳 香 愛 高 福	27, 338	26, 398, 322	11, 516	11, 498	17, 088, 968	18	25, 403	9, 703	9, 693	3, 542, 330	10	5, 982	905	1, 023, 662	4, 637	4, 579, 601	577	132, 376
徳 香 愛 高 福	35, 777	36, 075, 459	14, 322	14, 301	22, 581, 446	21	25, 166	11, 987	11, 980	4, 267, 050	7	3, 603	1, 367	1, 587, 281	7, 362	7, 435, 012	739	175, 902
徳 香 愛 高 福	19, 533	18, 004, 072	7, 633	7, 620	11, 275, 476	13												

第4表(続) 都道府県別年金受給権者状況(旧法船員保険)

(月末現在)

都道府県別	合計		老 齡 年 金					通 算 老 齡 年 金					障 害 年 金		遺 族 年 金		通算遺族年金	
			計	退 職		在 職		計	退 職		在 職							
	件数	年金額	件数	件数	年金額	件数	年金額	件数	件数	年金額	件数	年金額	件数	年金額	件数	年金額	件数	年金額
	千円		千円		千円		千円		千円		千円		千円		千円		千円	
平成 24 年																		
5月	46,989	96,999,981	22,172	22,171	63,702,528	1	2,742	4,000	4,000	1,457,245			2,033	4,017,178	17,701	27,545,153	1,083	275,134
6月	46,648	96,279,945	21,974	21,974	63,141,323			3,958	3,958	1,443,159			2,019	3,987,720	17,621	27,434,167	1,076	273,576
7月	46,359	95,667,032	21,800	21,800	62,634,495			3,915	3,915	1,425,944			2,010	3,971,082	17,564	27,363,319	1,070	272,193
8月	46,025	94,977,808	21,604	21,604	62,106,234			3,874	3,874	1,408,269			1,997	3,940,647	17,489	27,252,663	1,061	269,994
9月	45,727	94,334,259	21,421	21,420	61,581,992	1	2,031	3,833	3,833	1,392,720			1,988	3,919,636	17,432	27,170,044	1,053	267,837
10月	45,432	93,709,866	21,247	21,247	61,088,657			3,798	3,798	1,377,102			1,983	3,913,090	17,358	27,065,487	1,046	265,530
北海道	2,657	5,061,529	886	886	2,283,862			306	306	97,295			137	295,963	1,257	2,367,563	71	16,846
青森	1,263	2,023,106	366	366	820,609			134	134	45,922			64	121,934	637	1,019,995	62	14,647
岩手	1,239	2,142,930	451	451	1,058,066			126	126	42,039			55	111,540	568	921,486	39	9,799
宮城	2,372	4,802,457	1,051	1,051	2,670,153			107	107	41,862			155	330,192	1,027	1,752,119	32	8,131
秋田	389	708,683	165	165	368,227			42	42	14,626			22	44,702	150	278,574	10	2,554
山形	349	678,369	124	124	326,570			19	19	6,302			10	19,710	184	323,999	12	1,788
福島	635	1,263,370	311	311	792,353			30	30	9,844			21	44,071	259	413,184	14	3,918
茨城	804	1,516,270	387	387	1,006,012			49	49	17,304			31	60,047	322	428,615	15	4,292
栃木	81	210,033	47	47	164,918			8	8	2,683			2	3,516	21	38,249	3	668
群馬	82	193,262	41	41	143,808			12	12	3,465			2	2,100	24	42,865	3	1,024
埼玉県	342	837,832	181	181	616,562			36	36	11,237			11	21,735	110	187,596	4	702
千葉県	1,424	2,592,811	664	664	1,717,940			142	142	58,035			41	75,561	532	729,821	45	11,454
東京都	804	1,876,628	393	393	1,336,951			105	105	37,217			38	69,001	251	428,874	17	4,584
神奈川県	1,850	4,734,641	1,069	1,069	3,600,944			116	116	52,964			44	91,556	591	980,231	30	8,946
新潟	834	1,925,565	414	414	1,301,902			66	66	22,474			28	62,675	309	534,318	17	4,197
富山県	462	930,909	208	208	580,130			39	39	17,077			11	22,927	183	305,378	21	5,396
石川県	930	2,067,576	473	473	1,439,230			86	86	31,929			28	57,613	312	532,355	31	6,448
福井県	318	674,093	167	167	501,495			39	39	14,048			8	19,767	93	135,516	11	3,268
山梨県	39	86,367	18	18	59,395			6	6	1,944			1	3,769	13	20,847	1	412
長野県	123	304,249	62	62	218,638			18	18	4,238			5	11,300	34	68,989	4	1,084
岐阜県	110	279,884	67	67	228,279			17	17	5,081			3	4,738	22	41,588	1	198
静岡県	1,975	3,883,851	976	976	2,647,337			128	128	48,550			56	103,656	764	1,070,587	51	13,721
愛知県	540	1,064,656	236	236	740,625			89	89	30,403			14	34,732	181	254,292	20	4,604
三重県	1,170	2,112,371	611	611	1,531,832			139	139	48,548			39	86,762	335	434,306	46	10,923
滋賀県	81	208,072	46	46	168,361			14	14	4,788			3	8,240	17	26,309	1	373
京都府	276	640,137	143	143	486,616			35	35	13,691			5	8,471	85	129,318	8	2,040
大阪府	1,269	2,840,553	603	603	1,969,328			108	108	37,289			47	89,317	486	737,288	25	7,331
兵庫県	2,267	5,676,132	1,254	1,254	4,291,543			155	155	55,113			63	130,978	767	1,191,458	28	7,039
奈良県	139	368,491	81	81	298,070			15	15	4,898			1	890	37	63,397	5	1,236
和歌山県	844	1,552,447	410	410	1,045,989			68	68	24,852			39	74,194	293	397,927	34	9,485
鳥取県	331	662,660	148	148	401,313			22	22	7,503			18	33,418	142	220,033	1	392
島根県	892	1,751,965	384	384	1,049,711			70	70	27,950			50	95,474	371	574,067	17	4,763
岡山県	555	1,271,455	296	296	970,170			55	55	22,954			19	30,741	175	244,742	10	2,847
広島県	1,655	3,593,487	792	792	2,443,652			148	148	50,111			69	128,499	616	963,543	30	7,682
山口県	2,153	4,785,110	1,060	1,060	3,256,311			121	121	47,004			111	223,246	822	1,247,414	39	11,135
徳島県	873	1,732,533	425	425	1,129,147			60	60	20,500			36	69,805	337	509,547	15	3,534
香川県	907	1,887,697	454	454	1,323,319			114	114	41,674			40	86,841	289	433,493	10	2,369
愛媛県	1,632	3,184,614	742	742	2,008,404			135	135	50,853			63	140,514	651	974,863	41	9,980
高知県	1,363	2,404,313	640	640	1,510,841			91	91	30,271			64	109,895	527	742,075	41	11,232
福岡県	1,927	4,610,017	966	966	3,123,933			106	106	36,636			94	194,798	738	1,249,048	23	5,602
佐賀県	379	772,867	155	155	467,855			30	30	9,730			22	44,055	170	250,833	2	394
長崎県	3,473	7,041,583	1,631	1,631	4,581,369			212	212	89,551			206	387,011	1,344	1,964,680	80	18,972
熊本県	663	1,221,710	291	291	767,929			70	70	25,390			43	69,167	241	353,815	18	5,409
大宮	548	1,044,363	256	256	670,792			51	51	17,747			29	54,460	204	299,829	8	1,534
宮崎県	540	936,495	246	246	598,992			43	43	16,011			32	50,157	205	267,730	14	3,605
鹿児島県	1,676	3,261,347	765	765	2,180,379			180	180	65,974			88	161,565	611	844,858	32	8,570
沖縄県	175	245,639	75	75	154,750			35	35	11,046			15	21,787	46	57,655	4	401
その他	22	44,740	16	16	34,044			1	1	481					5	10,216		

第4表(続) 都道府県別年金受給権者状況(新法厚生年金保険)
(月末現在)

都道府県別	老 齡 厚 生 年 金																
	合 計			計									基 礎 ま た は 定 額 あ り				
				退 職			在 職			計			基礎繰上げあり				
	件数	年金額	(別掲)基礎年金額	件数	年金額	(別掲)基礎年金額	件数	年金額	(別掲)基礎年金額	件数	年金額	(別掲)基礎年金額	件数	年金額	(別掲)基礎年金額	件数	年金額
千円			千円			千円			千円			千円			千円		
平成 24 年 5月	30,112,713	24,178,541,189	12,956,407,858	25,131,328	19,400,318,831	12,618,611,578	22,059,353	16,038,258,254	11,907,433,469	3,071,975	3,362,060,577	711,178,109	21,596,743	16,983,654,865	12,618,611,578	1,589,731	542,218,210
6月	30,224,005	24,223,741,492	13,018,640,568	25,226,572	19,431,594,117	12,678,909,315	22,127,681	16,048,704,379	11,958,937,873	3,098,891	3,382,889,738	719,971,442	21,640,453	17,000,929,957	12,678,909,315	1,599,082	545,537,662
7月	30,316,612	24,255,412,586	13,090,980,440	25,304,822	19,451,687,155	12,749,407,759	22,192,484	16,061,583,827	12,019,916,373	3,112,338	3,390,103,328	729,491,386	21,687,446	17,020,679,107	12,749,407,759	1,608,502	548,552,060
8月	30,427,685	24,288,801,322	13,183,208,875	25,398,773	19,471,549,147	12,839,280,937	22,274,945	16,084,709,495	12,098,084,458	3,123,828	3,386,839,652	741,196,479	21,743,910	17,041,222,762	12,839,280,937	1,618,751	551,903,489
9月	30,519,512	24,315,758,902	13,264,960,911	25,477,679	19,488,271,394	12,919,198,146	22,338,383	16,089,574,815	12,165,159,434	3,139,296	3,398,696,579	754,038,712	21,794,323	17,059,083,986	12,919,198,146	1,626,177	554,549,587
10月	30,645,616	24,360,793,121	13,362,540,046	25,586,065	19,519,032,533	13,014,196,237	22,419,285	16,097,088,442	12,244,095,659	3,166,780	3,421,944,091	770,100,578	21,861,476	17,087,718,936	13,014,196,237	1,636,924	558,341,736
北 海 道	1,379,528	928,386,430	572,460,661	1,140,181	719,330,029	556,322,855	984,282	570,421,809	519,111,997	155,899	148,908,220	37,210,858	966,076	623,955,427	556,322,855	47,656	19,314,210
青 岩 宮 城 田	327,928	177,912,847	137,293,642	272,207	139,865,692	133,080,070	243,499	114,850,994	126,682,230	28,708	25,014,698	6,397,840	232,403	121,694,463	133,080,070	35,193	7,513,424
山 福 茨 栃 群 馬	334,605	203,844,215	144,194,083	276,519	161,573,553	139,700,451	243,770	131,415,006	132,502,699	32,749	30,158,547	7,197,752	231,414	138,449,452	139,700,451	20,478	4,432,417
埼 千 東 神 奈 川 湯	513,457	379,034,404	220,171,941	427,278	305,468,437	213,326,215	373,786	247,932,433	200,195,369	53,492	57,536,004	13,130,846	363,006	265,417,950	213,326,215	48,899	16,996,693
富 石 福 山 長 野	299,490	174,666,327	130,287,297	245,804	136,907,685	126,946,846	220,581	114,076,144	121,243,355	25,223	22,831,540	5,703,492	212,290	119,336,072	126,946,846	37,963	12,066,093
山 福 茨 栃 群 馬	305,920	190,922,334	141,002,966	255,619	154,482,026	137,190,925	227,656	128,052,525	130,536,656	27,963	26,429,501	6,654,269	222,080	135,377,337	137,190,925	46,016	15,327,173
山 福 茨 栃 群 馬	487,162	332,990,876	208,797,043	405,164	266,307,818	202,270,436	357,947	219,395,821	191,696,619	47,217	46,911,997	10,573,817	341,515	228,785,276	202,270,436	45,035	13,413,865
山 福 茨 栃 群 馬	644,150	508,879,887	279,947,298	545,198	417,951,976	272,374,155	481,719	349,717,848	258,731,483	63,479	68,234,128	13,642,673	458,773	359,566,745	272,374,155	48,815	13,165,976
山 福 茨 栃 群 馬	453,559	345,515,959	196,536,868	381,677	282,087,548	191,418,858	334,756	232,252,781	180,651,192	46,921	49,834,767	10,767,667	322,598	242,540,797	191,418,858	51,619	18,921,421
山 福 茨 栃 群 馬	496,780	364,950,595	222,748,345	420,328	299,322,980	216,799,818	369,905	246,268,736	204,119,914	50,423	53,054,244	12,679,904	358,109	260,291,920	216,799,818	43,962	14,342,915
埼 千 東 神 奈 川 湯	1,637,031	1,413,844,323	718,937,339	1,393,597	1,161,104,134	702,298,830	1,225,126	964,647,292	662,113,781	168,471	196,456,841	40,185,049	1,188,308	1,012,884,064	702,298,830	105,077	35,989,233
埼 千 東 神 奈 川 湯	1,399,266	1,251,062,920	616,801,210	1,186,510	1,025,195,363	602,137,681	1,043,836	855,351,463	568,629,898	142,674	169,843,900	33,507,783	1,010,153	893,856,704	602,137,681	68,257	24,646,443
埼 千 東 神 奈 川 湯	2,636,353	2,330,446,696	1,160,454,546	2,195,689	1,850,318,993	1,133,758,614	1,908,772	1,520,537,191	1,053,453,213	286,917	329,781,802	80,305,401	1,904,462	1,635,850,876	1,133,758,614	130,081	51,017,232
埼 千 東 神 奈 川 湯	2,016,214	1,934,115,217	883,187,766	1,685,735	1,547,939,919	862,525,421	1,484,248	1,301,022,979	814,889,056	201,487	246,916,939	47,636,365	1,440,463	1,355,898,136	862,525,421	77,644	29,678,318
埼 千 東 神 奈 川 湯	651,887	466,415,906	290,060,142	542,618	374,080,456	282,544,037	476,784	306,317,202	267,664,203	65,834	67,763,254	14,879,834	459,372	324,047,686	282,544,037	44,614	12,376,007
富 石 福 山 長 野	329,161	264,462,563	150,099,120	273,017	212,128,217	146,484,325	234,155	170,476,404	136,895,698	38,862	41,651,812	9,588,628	233,605	185,309,468	146,484,325	12,172	3,645,358
富 石 福 山 長 野	313,110	234,119,683	140,810,402	262,442	189,438,252	137,267,536	227,193	152,888,234	128,404,618	35,249	36,550,018	8,862,918	225,067	166,633,360	137,267,536	12,214	3,415,249
富 石 福 山 長 野	221,348	169,770,398	100,132,406	186,255	139,863,080	97,733,798	159,685	111,844,828	91,206,595	26,570	28,018,252	6,527,203	157,853	121,684,240	97,733,798	9,907	2,423,690
富 石 福 山 長 野	201,045	136,482,586	89,971,007	169,764	112,146,295	87,475,979	147,483	90,183,505	81,619,066	22,281	21,962,790	5,856,913	145,830	97,390,563	87,475,979	23,238	7,453,096
富 石 福 山 長 野	606,171	447,562,613	281,977,364	513,249	368,264,569	274,875,321	450,557	302,564,320	259,327,201	62,692	65,700,249	15,548,119	439,787	321,912,078	274,875,321	28,194	9,397,440
岐 静 愛 三 滋	545,733	417,950,340	242,029,343	455,256	337,624,645	236,084,009	394,233	274,150,029	221,706,581	61,023	63,474,616	14,377,427	386,941	295,054,298	236,084,009	32,189	9,084,894
岐 静 愛 三 滋	1,009,893	825,546,702	449,983,583	850,362	671,743,799	439,398,886	740,083	551,900,475	412,494,681	110,279	119,843,324	26,904,205	723,218	586,366,459	439,398,886	50,697	14,044,275
岐 静 愛 三 滋	1,723,331	1,508,216,073	760,872,287	1,442,041	1,220,187,716	741,380,844	1,257,603	1,006,714,152	695,630,247	184,438	213,473,564	45,750,597	1,238,532	1,074,476,384	741,380,844	75,554	24,286,412
岐 静 愛 三 滋	477,563	382,721,567	214,514,327	399,217	310,332,316	209,323,529	354,780	262,681,337	199,212,398	44,437	47,650,979	10,111,131	343,058	272,806,264	209,323,529	22,353	8,494,445
岐 静 愛 三 滋	340,541	283,059,592	151,701,293	285,971	231,533,731	148,078,025	251,546	193,027,864	140,182,886	34,425	38,505,867	7,895,139	244,090	201,630,006	148,078,025	27,779	13,424,813
京 大 兵 奈 和 歌	634,607	510,884,402	277,768,081	532,186	410,255,934	271,568,615	463,990	337,076,658	252,598,330	68,196	73,179,275	18,970,285	464,697	366,560,034	271,568,615	44,818	20,689,126
京 大 兵 奈 和 歌	2,084,225	1,768,967,854	893,687,144	1,733,204	1,403,590,489	870,498,661	1,525,321	1,167,336,485	815,689,883	207,883	236,254,004	54,808,778	1,505,945	1,249,478,774	870,498,661	86,206	32,534,480
京 大 兵 奈 和 歌	1,398,384	1,225,000,611	604,456,259	1,152,584	961,800,574	589,080,965	1,017,208	804,471,700	556,757,839	135,376	157,328,874	32,323,126	992,612	849,311,687	589,080,965	63,724	25,464,362
京 大 兵 奈 和 歌	336,778	291,892,876	145,478,676	281,099	235,568,336	141,906,992	247,761	196,390,764	133,248,642	33,378	39,177,571	8,658,350	239,069	206,233,350	141,906,992	17,140	5,383,905
京 大 兵 奈 和 歌	247,239	180,360,637	105,148,585	201,993	140,415,933	102,408,839	181,122	119,104,315	97,273,746	20,871	21,311,619	5,135,093	175,601	124,836,189	102,408,839	22,485	9,416,544
鳥 島 岡 広 山	161,697	109,757,728	71,089,624	134,473	88,397,216	69,207,483	118,894	73,198,720	65,742,113	15,579	15,198,496	3,465,370	113,980	76,729,463	69,207,483	8,284	2,750,408
鳥 島 岡 広 山	214,076	144,389,800	95,807,217	177,354	115,787,013	93,324,820	155,378	94,839,747	88,293,841	21,976	20,947,265	5,030,979	151,212	101,430,536	93,324,820	9,697	2,672,897
鳥 島 岡 広 山	533,457	416,771,063	242,323,673	445,617	336,076,500	236,308,727	388,158	275,254,576	221,825,641	57,459	60,821,925	14,483,085	382,646	295,306,253	236,308,727	15,230	5,874,312
鳥 島 岡 広 山	774,058	632,254,238	339,003,372	639,734	500,815,836	330,416,626	555,814	409,348,070	310,336,261	83,920	91,467,765	20,080,365	544,033	437,288,450	330,416,626	18,205	6,978,985
鳥 島 岡 広 山	436,653	344,868,651	188,253,577	356,673	266,886,880	183,703,991	311,746	219,618,570	173,463,367	44,927	47,268,311	10,240,624	302,834	232,872,149	183,703,991	10,085	3,481,802
德 香 愛 高 福	200,951	134,138,175	86,687,366	169,054	108,951,212	84,209,398	148,412	89,519,213	79,095,771	20,642	19,432,000	5,113,627	144,259	95,350,531	84,209,398	12,459	4,232,873
德 香 愛 高 福	278,917	209,190,128	125,193,787	233,513	169,434,722	121,994,218	202,421	137,417,497	114,190,957	31,092	32,017,225	7,803,261	198,815	147,949,478	121,994,218	6,217	2,065,222
德 香 愛 高 福	390,379	268,979,404	167,935,246	324,915	212,631,923	162,930,701	286,587	174,796,061</									

第 4 表 (続) 都道府県別年金受給権者状況(新法厚生年金保険)

(月末現在)

都道府県別	老 齢 厚 生 年 金																	
	基 礎 また は 定 額 あ り				基 礎 及 び 定 額 な し			(再 掲) 6 5 歳 以 上 本 来									(再掲)特別支給	
	基礎繰上げあり		基礎繰上げなし					計			退 職			在 職			計	
	(別掲)基礎年金額	件数	年金額	(別掲)基礎年金額	件数	年金額	件数	年金額	(別掲)基礎年金額	件数	年金額	(別掲)基礎年金額	件数	年金額	(別掲)基礎年金額	件数	年金額	
千円		千円	千円		千円	千円	千円	千円	千円	千円	千円	千円	千円	千円	千円	千円		
平成 24 年 5月	791,954,502	20,007,012	16,441,436,655	11,826,657,076	3,534,585	2,416,663,966	17,827,577	13,628,298,573	12,178,498,551	16,846,789	12,455,560,222	11,510,326,489	980,788	1,172,738,351	668,172,062	7,084,280	5,545,883,084	
6月	797,850,981	20,041,371	16,455,392,295	11,881,058,334	3,586,119	2,430,664,160	17,914,034	13,674,429,916	12,237,222,333	16,920,864	12,488,910,290	11,560,601,803	993,170	1,185,519,626	676,620,529	7,092,383	5,530,516,663	
7月	803,974,724	20,078,944	16,472,127,047	11,945,433,035	3,617,376	2,431,008,048	18,015,308	13,731,498,401	12,306,446,844	17,008,682	12,532,528,026	11,620,625,483	1,006,626	1,198,970,375	685,821,360	7,068,510	5,492,853,129	
8月	810,870,475	20,125,159	16,489,319,273	12,028,410,461	3,654,863	2,430,326,385	18,146,247	13,804,580,098	12,395,646,445	17,122,871	12,591,538,646	11,698,351,814	1,023,376	1,213,041,453	697,294,631	7,030,639	5,438,880,239	
9月	816,153,014	20,168,146	16,504,534,399	12,103,045,132	3,683,356	2,429,187,408	18,263,776	13,871,202,673	12,475,887,020	17,222,070	12,639,137,138	11,765,929,791	1,041,706	1,232,065,535	709,957,229	6,991,305	5,388,447,689	
10月	823,248,058	20,224,552	16,529,377,201	12,190,948,179	3,724,589	2,431,313,597	18,401,811	13,949,715,873	12,570,222,001	17,337,509	12,694,508,704	11,844,605,401	1,064,302	1,255,207,170	725,616,599	6,960,693	5,340,056,261	
北海道	22,589,640	918,420	604,641,217	533,733,215	174,105	95,374,603	816,526	503,406,752	538,890,280	764,670	449,114,278	503,984,816	51,856	54,292,474	34,905,464	313,707	208,071,148	
山形県	16,990,738	197,210	114,181,039	116,089,332	39,804	18,171,229	193,361	94,688,075	127,181,403	184,883	86,286,536	121,364,119	8,478	8,401,539	5,817,284	77,175	44,155,494	
福島県	10,459,026	210,936	134,017,035	129,241,425	45,105	23,124,101	195,075	108,003,845	135,469,931	185,465	98,057,389	128,650,106	9,610	9,946,456	6,819,826	79,328	52,203,650	
茨城県	24,180,617	314,107	248,421,257	189,145,597	64,272	40,050,486	295,521	206,388,991	202,512,136	278,472	186,311,771	190,544,301	17,049	20,077,220	11,967,836	129,112	96,556,637	
栃木県	19,016,195	174,327	107,269,980	107,930,651	33,514	17,571,612	175,804	92,358,500	120,066,078	168,506	84,777,719	114,960,038	7,298	7,580,781	5,106,040	68,729	43,676,864	
群馬県	23,124,748	176,064	120,050,163	114,066,177	33,539	19,104,690	181,788	103,636,583	128,251,161	173,792	94,855,929	122,467,989	7,996	8,780,653	5,783,172	72,490	49,910,048	
埼玉県	22,726,549	296,480	215,371,411	179,543,886	63,649	37,522,542	281,476	176,414,463	193,724,009	267,578	160,707,305	183,924,027	13,898	15,707,158	9,799,982	121,817	88,363,154	
千葉県	25,002,320	409,958	346,400,769	247,371,836	86,425	58,385,232	380,906	290,567,521	261,496,635	362,276	268,996,812	248,684,219	18,630	21,570,709	12,812,417	160,406	123,710,800	
東京都	26,020,850	270,979	223,619,376	165,398,009	59,079	39,546,751	262,514	191,405,660	180,863,094	248,173	174,581,166	170,925,139	14,341	16,824,494	9,937,954	116,855	88,685,473	
神奈川県	22,538,958	314,147	245,949,005	194,260,860	62,219	39,031,060	298,599	210,262,970	207,796,841	281,658	190,363,195	195,883,479	16,941	19,899,776	11,913,363	118,775	86,556,445	
新潟県	53,071,646	1,083,231	976,894,831	649,227,184	205,289	148,220,070	998,864	840,964,974	677,185,610	942,337	770,116,383	639,080,242	56,527	70,848,590	38,105,368	381,980	306,152,131	
富山県	34,629,552	941,896	869,210,261	567,508,129	176,357	131,338,660	849,776	745,020,536	580,231,055	802,908	685,899,024	548,532,265	46,868	59,121,512	31,698,791	323,834	265,042,506	
石川県	63,753,560	1,774,381	1,584,833,644	1,070,005,054	291,227	214,468,117	1,618,034	1,369,144,507	1,080,256,092	1,503,700	1,229,990,450	1,005,372,195	114,334	139,154,057	74,883,897	541,099	438,278,245	
福井県	39,028,585	1,362,819	1,326,219,818	823,496,836	245,272	192,041,783	1,220,455	1,137,311,561	831,791,339	1,153,531	1,050,801,896	786,927,929	66,924	86,509,665	44,863,409	444,137	382,838,250	
山梨県	22,853,737	414,758	311,671,678	259,690,300	83,246	50,032,771	385,174	253,984,543	273,601,157	365,739	231,067,915	259,568,961	19,435	22,916,628	14,032,196	154,180	117,416,738	
長野県	6,499,696	221,433	181,664,110	139,984,629	39,412	26,818,749	197,555	147,634,555	142,634,989	184,842	132,987,733	133,489,041	12,713	14,646,822	9,145,948	73,047	62,070,665	
岐阜県	6,471,325	212,853	163,218,111	130,796,211	37,375	22,804,892	189,093	131,956,550	134,032,496	177,227	118,326,393	125,564,542	11,866	13,630,158	8,467,954	71,539	55,914,958	
静岡県	5,224,880	147,946	119,260,550	92,508,919	28,402	18,178,840	132,995	95,667,416	95,437,926	124,204	85,409,238	89,175,464	8,791	10,258,178	6,262,462	52,123	43,122,467	
愛知県	11,783,983	122,592	89,937,468	75,691,996	23,934	14,755,732	121,271	78,304,891	83,270,467	113,526	69,967,242	77,910,209	7,745	8,337,649	5,360,257	47,365	32,923,816	
三重県	14,417,338	411,593	312,514,638	260,457,983	73,462	46,352,491	374,124	260,637,230	267,355,859	353,479	236,262,314	252,608,380	20,645	24,374,916	14,747,479	135,587	104,567,805	
滋賀県	16,836,193	354,752	285,969,404	219,247,816	68,315	42,570,346	325,166	239,056,001	229,203,529	305,620	216,318,855	215,482,414	19,546	22,737,145	13,721,115	127,124	95,958,314	
奈良県	26,707,066	672,521	572,322,184	412,691,819	127,144	85,377,340	609,257	476,603,865	426,856,294	572,746	432,841,727	401,119,284	36,511	43,762,138	25,737,010	235,255	189,324,083	
和歌山県	38,415,954	1,162,978	1,050,189,973	702,964,890	203,509	145,711,331	1,044,111	882,778,827	717,497,688	981,376	804,740,452	674,147,770	62,735	78,038,376	43,349,178	383,429	322,116,671	
京都府	11,806,248	320,705	264,311,820	197,517,281	56,159	37,526,052	289,877	220,567,264	204,327,162	275,993	204,601,942	194,654,176	13,884	15,965,322	9,672,986	107,146	87,744,434	
大阪府	14,631,003	216,311	188,205,193	133,447,022	41,881	29,903,725	201,427	160,280,226	142,571,659	190,974	147,600,005	135,182,559	10,453	12,680,221	7,389,100	83,035	69,604,248	
兵庫県	21,468,162	419,879	345,870,908	250,100,453	67,489	43,695,899	386,956	300,872,744	259,589,226	360,770	270,238,181	242,204,569	26,186	30,634,563	17,384,657	140,419	104,753,041	
奈良県	41,531,862	1,419,739	1,216,944,294	828,966,798	227,259	154,111,715	1,282,470	1,047,963,030	842,732,582	1,203,893	950,432,982	791,046,020	78,577	97,530,048	51,686,562	433,968	338,278,298	
和歌山県	31,601,059	928,888	823,847,326	557,479,906	159,972	112,488,887	839,002	703,270,622	570,501,709	794,056	647,033,799	540,031,596	44,946	56,236,823	30,470,114	303,290	247,194,579	
徳島県	8,638,487	221,929	200,849,445	133,268,505	42,030	29,334,985	201,185	171,425,912	137,248,237	189,164	156,105,232	129,067,514	12,021	15,320,681	8,180,723	77,197	60,921,332	
香川県	11,390,531	153,116	115,419,645	91,018,309	26,392	15,579,745	148,608	102,740,540	98,611,451	141,379	94,695,863	93,800,103	7,229	8,044,677	4,811,348	52,187	36,727,204	
高松市	4,260,214	105,696	73,979,055	64,947,270	20,493	11,667,753	95,119	59,368,984	67,160,692	90,487	54,311,592	63,896,750	4,632	5,057,393	3,263,941	38,624	28,400,736	
松山市	5,271,681	141,515	98,757,640	88,053,139	26,142	14,356,476	127,587	78,829,906	91,157,961	120,872	71,646,516	86,342,471	6,715	7,183,390	4,815,490	48,813	36,233,855	
徳島県	8,064,753	367,416	289,431,941	228,243,973	62,971	40,770,248	325,630	240,097,973	231,356,512	305,873	217,224,116	217,481,914	19,757	22,873,857	13,874,598	117,078	93,348,394	
香川県	9,387,100	525,828	430,309,465	321,029,527	95,701	63,527,386	463,169	359,789,378	323,547,006	435,372	326,256,728	304,244,008	27,797	33,532,650	19,302,998	172,222	136,771,192	
高松市	5,325,308	292,749	229,390,346	178,378,683	53,839	34,014,731	257,393	190,052,037	180,042,270	243,266	174,070,401	170,204,574	14,127	15,981,635	9,837,696	97,167	74,816,434	
徳島県	6,068,304	131,800	91,117,658	78,141,095	24,795	13,600,682	120,346	74,273,876	81,594,192	113,152	66,853,023	76,757,367	7,194	7,420,853	4,836,824	47,803	33,994,132	

第4表(続) 都道府県別年金受給権者状況(新法厚生年金保険)

(月末現在)

都道府県別	老 齡 厚 生 年 金							老 齡 相 当								
	(再掲) 特別支給							計			退 職			在 職		
	計	退 職		在 職			計			退 職			在 職			
	(別掲)基礎年金額	件数	年金額	(別掲)基礎年金額	件数	年金額	(別掲)基礎年金額	件数	年金額	(別掲)基礎年金額	件数	年金額	(別掲)基礎年金額	件数	年金額	(別掲)基礎年金額
		千円	千円	千円	千円	千円	千円	千円	千円	千円	千円	千円	千円	千円	千円	
平成24年5月	225,572,485	5,017,338	3,392,021,113	206,794,885	2,066,942	2,153,861,971	18,777,601	13,573,351	17,141,131,314	6,982,449,884	11,062,892	13,948,631,497	6,391,449,692	2,510,459	3,192,499,817	591,000,192
6月	226,644,953	5,011,006	3,368,753,608	207,558,085	2,081,377	2,161,763,055	19,086,868	13,619,006	17,170,848,816	7,013,559,718	11,087,360	13,958,146,141	6,415,546,293	2,531,646	3,212,702,675	598,013,425
7月	227,256,729	4,987,245	3,337,439,139	207,884,881	2,081,265	2,155,413,989	19,371,848	13,655,834	17,190,960,695	7,050,958,868	11,114,485	13,971,165,444	6,445,355,109	2,541,349	3,219,795,251	605,603,759
8月	227,258,273	4,954,611	3,300,729,864	207,567,893	2,076,028	2,138,150,375	19,690,381	13,700,134	17,211,378,868	7,098,809,199	11,151,696	13,994,889,306	6,484,179,662	2,548,438	3,216,489,562	614,629,537
9月	226,407,960	4,918,246	3,257,633,109	206,601,375	2,073,059	2,130,814,580	19,806,585	13,739,198	17,228,802,374	7,141,861,999	11,177,959	14,000,462,168	6,516,888,846	2,561,239	3,228,340,207	624,973,154
10月	226,361,252	4,882,872	3,209,288,244	206,209,538	2,077,821	2,130,768,017	20,151,714	13,790,952	17,258,480,613	7,192,631,316	11,208,112	14,007,583,458	6,554,984,348	2,582,840	3,250,897,155	637,646,968
北海道	7,983,059	210,792	114,887,029	6,778,081	102,915	93,184,119	1,204,978	534,294	611,824,265	262,895,042	413,418	472,284,816	233,764,692	120,876	139,539,449	29,130,350
青森	4,400,258	57,103	27,754,436	3,971,379	20,072	16,401,058	428,879	115,794	115,050,221	56,520,337	93,834	91,757,148	51,608,761	21,960	23,293,073	4,911,576
岩手	2,258,842	56,357	32,217,792	2,046,746	22,971	19,985,858	212,096	138,446	138,007,605	68,208,207	111,874	109,535,428	62,421,210	26,572	28,472,177	5,786,997
宮城	8,254,488	92,927	59,460,446	7,351,400	36,185	37,096,191	903,088	227,660	269,054,969	114,447,972	183,622	214,140,064	103,651,391	44,038	54,914,905	10,796,581
秋田	5,682,538	50,925	28,573,611	5,202,666	17,804	15,103,252	479,872	120,513	116,312,574	60,381,113	99,915	94,723,609	55,856,273	20,598	21,588,965	4,524,840
山形	7,634,250	52,660	32,437,715	6,897,554	19,830	17,472,333	736,696	137,327	134,454,749	71,189,042	114,028	109,326,659	65,739,423	23,299	25,128,089	5,449,619
福島	6,731,826	88,715	57,464,415	6,182,786	33,102	30,898,739	549,040	223,182	233,343,397	109,550,974	182,961	188,497,126	100,481,088	40,221	44,846,271	9,069,887
茨城	7,147,194	115,956	77,613,093	6,712,364	44,450	46,097,707	434,830	294,457	371,880,757	151,241,852	242,872	306,957,660	140,235,810	51,585	64,923,097	11,006,042
栃木	8,336,338	84,547	56,053,926	7,768,317	32,308	32,631,547	568,021	208,620	249,682,843	106,204,372	169,570	202,107,824	97,092,553	39,050	47,575,019	9,111,819
群馬	6,123,311	85,619	53,866,902	5,668,673	33,156	32,689,544	454,638	221,485	261,235,673	116,168,898	179,789	210,718,235	105,380,080	41,696	50,517,437	10,788,818
埼玉県	12,758,290	271,389	182,609,252	12,001,711	110,591	123,542,878	756,580	751,476	1,032,916,213	396,749,766	613,437	845,542,491	363,186,110	138,039	187,373,722	33,563,656
千葉県	9,289,496	229,237	156,164,152	8,678,439	94,597	108,878,355	611,057	645,516	919,962,825	344,522,009	528,608	757,814,196	316,774,590	116,908	162,148,629	27,747,420
東京都	17,161,069	372,387	253,486,553	15,576,767	168,712	184,791,693	1,584,303	1,150,442	1,622,686,137	614,826,513	927,044	1,313,807,500	551,170,018	223,398	308,878,637	63,656,495
神奈川県	9,845,492	311,590	225,681,394	9,072,128	132,547	157,156,856	773,365	943,095	1,398,200,687	509,033,879	777,243	1,162,140,602	469,331,181	165,852	236,060,085	39,702,698
新潟県	5,676,590	108,144	73,101,858	5,205,992	46,036	44,314,880	470,597	309,949	331,185,290	158,119,060	253,194	266,110,958	145,268,049	56,755	65,074,332	12,851,011
富山県	1,450,102	47,206	35,510,806	1,319,977	25,841	26,559,858	130,125	168,715	191,975,810	88,997,515	135,498	152,037,505	80,876,692	33,217	39,938,305	8,120,824
石川県	1,457,814	48,392	33,316,943	1,297,983	23,147	22,598,015	159,831	146,544	165,687,752	75,262,953	117,636	131,006,959	67,884,728	28,908	34,680,793	7,378,226
福井県	1,176,920	34,503	25,594,579	1,066,514	17,620	17,527,889	110,406	113,994	124,937,435	58,174,943	91,192	98,043,151	52,546,207	22,802	26,894,284	5,628,736
山梨県	3,151,793	32,976	19,482,557	2,801,690	14,389	13,441,259	350,103	83,142	95,260,592	42,892,489	65,733	74,663,506	38,258,487	17,409	20,597,086	4,634,002
長野県	3,995,543	93,929	63,796,437	3,596,831	41,658	40,771,368	398,712	290,112	323,127,869	154,039,507	237,285	260,357,617	140,674,269	52,827	62,770,252	13,365,239
岐阜県	3,966,455	86,038	55,770,684	3,706,009	41,086	40,187,630	260,446	244,389	296,415,122	129,354,826	195,884	236,543,263	117,599,847	48,505	59,871,859	11,754,979
静岡県	6,672,866	162,171	114,253,616	6,209,649	73,084	75,070,467	463,217	492,128	599,524,329	259,339,251	399,517	485,035,218	236,143,850	92,611	114,489,111	23,195,401
愛知県	9,656,449	263,459	189,332,941	8,994,312	119,970	132,783,730	662,137	820,274	1,097,351,598	440,852,188	666,529	892,913,144	401,776,455	153,745	204,438,454	39,075,734
三重県	2,845,027	76,828	56,392,514	2,642,694	30,318	31,351,920	202,332	224,856	276,957,238	120,214,059	188,824	231,735,172	111,895,294	36,032	45,222,066	8,318,764
滋賀県	3,995,544	59,211	44,005,890	3,638,164	23,824	25,598,358	357,380	161,145	207,219,219	84,906,932	132,783	170,429,372	78,377,717	28,362	36,789,846	6,529,215
東京都	7,348,861	98,997	63,037,350	6,330,222	41,422	41,715,691	1,018,639	280,382	360,237,295	148,691,147	226,677	291,337,504	133,322,809	53,705	68,899,791	15,368,339
大阪府	11,797,216	306,693	202,573,900	10,633,957	127,275	135,704,398	1,163,259	934,472	1,244,098,268	494,295,962	765,155	1,019,344,750	447,891,959	169,317	224,753,518	46,404,003
兵庫県	8,630,988	213,957	147,778,624	7,857,193	89,333	99,415,955	773,796	632,830	863,261,579	337,803,406	521,555	712,980,832	311,034,001	111,275	150,280,748	26,769,404
奈良県	1,999,086	56,195	37,536,316	1,830,384	21,002	23,385,016	168,701	147,732	211,307,137	79,024,306	120,885	173,975,287	71,951,028	26,847	37,331,851	7,073,278
和歌山県	2,704,670	38,684	23,639,859	2,508,985	13,503	13,087,346	195,685	100,567	122,651,042	52,847,691	84,068	102,551,744	48,727,974	16,499	20,099,297	4,119,718
鳥取県	1,331,999	27,759	18,373,837	1,209,531	10,865	10,026,899	122,468	76,240	77,558,422	38,463,299	63,237	63,061,864	35,553,655	13,003	14,496,558	2,909,644
島根県	1,217,219	33,654	22,602,073	1,103,684	15,159	13,631,782	113,534	100,207	101,685,242	51,564,914	81,987	81,751,289	47,362,745	18,220	19,933,952	4,202,169
岡山県	2,096,360	79,780	55,962,192	1,878,576	37,298	37,386,202	217,785	262,572	301,982,956	140,333,683	214,015	243,687,875	127,848,235	48,557	58,295,080	12,485,449
広島県	2,597,910	116,643	79,608,952	2,354,304	55,579	57,162,240	368,060	243,606	449,642,822	194,835,302	297,755	362,162,635	177,603,280	70,305	87,480,188	17,232,023
山口県	1,585,316	66,650	43,946,314	1,468,024	30,517	30,870,120	117,291	200,196	239,215,680	105,054,536	162,489	194,019,013	96,322,635	37,707	45,196,668	8,731,901
徳島県	1,766,612	34,469	22,124,247	1,594,337	13,334	11,869,886	172,275	92,123	95,235,855	45,647,706	75,268	76,858,538	41,389,372	16,855	18,377,316	4,258,334
香川県	950,527	43,658	29,810,420	861,942	20,260	19,848,504	88,585	132,525	150,576,271	68,917,017	106,808	120,123,835	62,374,559	25,717	30,452,436	6,542,458
愛媛県	2,501,456	65,592	38,361,716	2,310,756	26,057	24,157,952	190,700	168,135	185,323,447	85,657,537	136,757	149,479,239	78,298,242	31,378	35,844,208	7,359,294
高知県	1,884,856	31,734	18,604,870	1,708,582	11,899	10,543,741	176,274	86,851	90,130,118	44,074,542	71,853	73,638,963	40,258,564	14,998	16,491,155	3,815,978
福岡県	5,623,938	198,095	123,265,066	5,004,457	87,770	86,777,359	619,481	543,960	646,828,881	271,785,298	435,010	516,669,				

第4表(続) 都道府県別年金受給権者状況(新法厚生年金保険)
(月末現在)

都道府県別	通 老 相 当									障 害 厚 生 年 金			遺 族 厚 生 年 金			
	計			退 職			在 職			件数	年金額	(別掲)基礎年金額	件数	年金額	(別掲)基礎年金額	
	件数	年金額	(別掲)基礎年金額	件数	年金額	(別掲)基礎年金額	件数	年金額	(別掲)基礎年金額							
		千円	千円			千円	千円			千円	千円			千円	千円	
平成 24 年	5月	11,557,977	2,259,187,517	5,636,161,694	10,996,461	2,089,626,757	5,515,983,777	561,516	169,560,760	120,177,918	453,069	328,375,986	214,565,973	4,528,316	4,449,846,372	123,230,306
	6月	11,607,566	2,260,745,301	5,665,349,597	11,040,321	2,090,558,238	5,543,391,580	567,245	170,187,063	121,958,018	454,164	329,028,462	215,083,061	4,543,269	4,463,118,913	124,648,193
	7月	11,648,988	2,260,726,460	5,698,448,891	11,077,999	2,090,418,383	5,574,561,264	570,989	170,308,078	123,887,627	455,415	329,767,867	215,701,332	4,556,375	4,473,957,564	125,871,349
	8月	11,698,639	2,260,170,279	5,740,471,738	11,123,249	2,089,820,189	5,613,904,795	575,390	170,350,090	126,566,942	457,342	330,977,787	216,619,959	4,571,570	4,486,274,388	127,307,980
	9月	11,738,481	2,259,469,020	5,777,336,146	11,160,424	2,089,112,647	5,648,270,588	578,057	170,356,373	129,065,558	458,720	331,908,204	217,290,046	4,583,113	4,495,579,305	128,472,719
	10月	11,795,113	2,260,551,920	5,821,564,921	11,211,173	2,089,504,984	5,689,111,311	583,940	171,046,936	132,453,610	460,959	333,321,294	218,402,854	4,598,592	4,508,439,294	129,940,955
北 海 道	道森	605,887	107,505,764	293,427,813	570,864	98,136,993	285,347,305	35,023	9,368,771	8,080,508	23,626	16,250,451	10,374,508	215,721	192,805,950	5,763,297
青 岩 宮 秋	手 城 田	156,413	24,815,472	76,559,733	149,665	23,093,846	75,073,469	6,748	1,721,625	1,486,264	4,938	3,171,303	2,479,207	50,783	34,875,852	1,734,366
		138,073	23,565,948	71,492,245	131,896	21,879,577	70,081,489	6,177	1,686,370	1,410,755	5,463	3,500,938	2,514,605	52,623	38,769,723	1,979,027
		199,618	36,413,468	98,878,243	190,164	33,792,369	96,543,978	9,454	2,621,099	2,334,265	7,975	5,665,973	3,729,209	78,204	67,899,995	3,116,517
		125,291	20,595,111	66,565,734	120,666	19,352,535	65,387,082	4,625	1,242,575	1,178,652	4,322	2,781,448	1,962,514	49,364	34,977,194	1,377,937
山 福 茨 栃 群	形 島 城 木 馬	118,292	20,027,278	66,001,883	113,628	18,725,866	64,797,233	4,664	1,301,412	1,204,650	5,121	3,246,324	2,389,434	45,180	33,193,984	1,422,607
		181,982	32,964,421	92,719,461	174,986	30,898,695	91,215,531	6,996	2,065,726	1,503,930	8,166	5,419,649	3,761,338	73,832	61,263,409	2,765,269
		250,741	46,071,219	121,132,303	238,847	42,760,188	118,495,673	11,894	3,311,031	2,636,630	8,794	6,421,788	4,558,840	90,158	84,506,123	3,014,303
		173,057	32,404,705	85,214,486	165,186	30,144,957	83,558,639	7,871	2,259,747	1,655,847	5,980	4,315,399	2,992,468	65,902	59,113,012	2,125,542
		198,843	38,087,308	100,630,920	190,116	35,550,501	98,739,835	8,727	2,536,807	1,891,086	6,975	4,877,495	3,700,671	69,477	60,750,120	2,247,855
埼 千 東 神 新	玉 京 川 湯	642,121	128,187,920	305,549,064	611,689	119,104,801	298,927,671	30,432	9,083,119	6,621,393	19,871	15,730,442	9,965,686	223,563	237,009,748	6,672,823
		540,994	105,232,538	257,615,672	515,228	97,537,267	251,855,308	25,766	7,695,271	5,760,363	18,182	14,557,833	8,863,630	194,574	211,309,724	5,799,899
		1,045,247	227,632,856	518,932,101	981,728	206,729,690	502,283,195	63,519	20,903,166	16,648,906	34,412	26,942,842	16,587,111	406,252	453,184,861	10,108,821
		742,640	149,739,232	353,491,542	707,005	138,882,377	345,557,875	35,635	10,856,854	7,933,667	27,054	21,703,902	12,741,616	303,425	364,471,396	7,920,730
		232,669	42,895,166	124,424,977	223,590	40,206,244	122,396,154	9,079	2,688,922	2,028,823	10,083	6,739,991	4,507,120	99,186	85,595,459	3,008,985
富 石 福 山 長	山 川 井 梨 野	104,302	20,152,407	57,486,810	98,657	18,438,900	56,019,006	5,645	1,713,507	1,467,804	4,798	3,325,162	2,323,185	51,346	49,009,184	1,291,610
		115,898	23,750,500	62,004,583	109,557	21,881,275	60,519,891	6,341	1,869,225	1,484,692	4,969	3,435,289	2,319,967	45,699	41,246,143	1,222,898
		72,261	14,925,645	39,558,855	68,493	13,801,677	38,660,388	3,768	1,123,967	898,468	3,507	2,393,730	1,450,784	31,586	27,513,588	947,824
		86,622	16,885,704	44,583,490	81,750	15,520,000	43,360,578	4,872	1,365,704	1,222,911	2,755	1,876,347	1,494,167	28,526	22,459,944	1,000,861
		223,137	45,136,700	120,835,813	213,272	42,206,703	118,652,933	9,865	2,929,997	2,182,881	9,423	6,413,811	4,595,629	83,499	72,884,234	2,506,414
岐 静 愛 三 滋	阜 岡 知 重 賀	210,867	41,209,523	106,729,183	198,349	37,606,766	104,106,735	12,518	3,602,757	2,622,448	8,042	5,867,697	3,622,868	82,435	74,457,998	2,322,466
		358,234	72,219,470	180,059,635	340,566	66,865,257	176,350,831	17,668	5,354,213	3,708,804	14,831	10,766,379	6,684,481	144,700	143,036,524	3,900,216
		621,767	122,836,118	300,528,656	591,074	113,801,008	293,853,792	30,693	9,035,110	6,674,864	25,529	19,444,553	12,027,463	255,761	268,583,805	7,463,980
		174,361	33,375,078	89,109,470	165,956	30,946,165	87,317,103	8,405	2,428,913	1,792,367	7,209	5,178,568	3,341,468	71,137	67,210,684	1,849,330
		124,826	24,314,512	63,171,093	118,763	22,598,492	61,805,169	6,063	1,716,020	1,365,924	4,962	3,718,992	2,232,353	49,608	47,806,869	1,390,915
京 大 兵 奈 和	都 阪 庫 良 山	251,804	50,018,638	122,877,468	237,313	45,739,154	119,275,521	14,491	4,279,484	3,601,946	9,330	6,973,761	3,936,113	93,091	93,654,707	2,263,354
		798,732	159,492,221	376,202,698	760,166	147,991,735	367,797,924	38,566	11,500,486	8,404,775	32,589	24,615,798	15,104,528	318,432	340,761,567	8,083,955
		519,754	98,538,995	251,277,559	495,653	91,490,869	245,723,838	24,101	7,048,126	5,553,722	20,013	15,402,979	9,784,896	225,787	247,797,058	5,590,398
		133,367	24,261,198	62,882,686	126,876	22,415,478	61,297,615	6,491	1,845,721	1,585,071	4,513	5,443,602	2,245,149	51,166	52,780,938	1,326,536
		101,426	17,764,892	49,561,148	97,054	16,552,570	48,545,773	4,372	1,212,321	1,015,376	3,686	2,666,514	1,661,933	41,560	37,278,189	1,077,812
鳥 島 岡 広 山	取 根 山 島 口	58,233	10,838,794	30,744,185	55,657	10,136,856	30,188,458	2,576	701,938	555,727	2,603	1,691,180	1,210,964	24,621	19,669,332	671,177
		77,147	14,101,771	41,759,906	73,391	13,088,458	40,931,096	3,756	1,013,313	828,810	3,607	2,311,103	1,670,658	33,115	26,291,684	811,739
		183,045	34,093,545	95,975,043	174,143	31,566,700	93,977,407	8,902	2,526,845	1,997,637	8,515	5,985,888	3,997,233	79,325	74,708,674	2,017,714
		271,674	51,173,013	135,581,324	258,059	47,185,436	132,732,982	13,615	3,987,578	2,848,343	12,830	9,218,360	5,651,121	121,494	122,220,042	2,935,624
		156,477	27,671,200	78,649,455	149,257	25,599,557	77,140,732	7,220	2,071,643	1,508,723	6,338	4,428,924	2,976,682	73,642	73,552,847	1,572,904
徳 香 愛 高 福	島 川 媛 知 岡	76,931	13,715,357	38,561,692	73,144	12,660,674	37,706,399	3,787	1,054,683	855,293	3,379	2,149,725	1,730,315	28,518	23,037,237	747,653
		100,988	18,858,451	53,077,201	95,613	17,293,662	51,816,398	5,375	1,564,789	1,260,803	4,352	3,001,156	2,180,581	41,052	36,754,250	1,018,988
		156,780	27,308,476	77,273,164	149,830	25,316,822	75,900,636	6,950	1,991,654	1,372,528	6,915	4,583,152	3,372,660	58,549	51,764,330	1,631,885
		83,988	14,899,547	42,442,824	80,358	13,851,041	41,572,705	3,630	1,048,507	870,119	3,409	2,201,846	1,507,508	28,830	23,244,916	745,229
		444,933	81,117,200	205,525,365	422,366	74,587,723	200,845,935	22,567	6,529,477	4,679,430	20,765	14,459,778	10,267,073	193,386	195,150,787	5,153,676
佐 長 熊 大 宮	賀 崎 本 分 崎	79,104	13,913,863	41,467,584	74,935	12,781,893	40,509,654	4,169	1,131,970	957,930	3,612	2,301,556	1,794,731	32,420	25,964,674	1,111,136
		142,099	24,363,542	68,307,558	135,308	22,554,552	66,853,103	6,791	1,808,990	1,454,456	5,756	3,750,266	2,880,672	57,791	51,914,388	1,670,811
		174,954	30,544,453	88,842,724	166,833	28,346,613	87,102,070	8,121	2,197,840	1,740,654	8,206	5,187,853	4,124,141	59,037	46,680,783	1,875,361
	</															

第4表(続) 都道府県別年金受給権者状況(旧共済組合計)
(月末現在)

都道府県別	合 計			退 職 年 金			通 算 退 職 年 金			障 害 年 金			遺 族 年 金			通算遺族年金		
	件数	年金額	(別掲)基礎年金額	件数	年金額	(別掲)基礎年金額	件数	年金額	(別掲)基礎年金額	件数	年金額	(別掲)基礎年金額	件数	年金額	(別掲)基礎年金額	件数	年金額	
	千円		千円	千円		千円	千円		千円	千円		千円	千円		千円	千円		
平成 24 年	5月	622,107	864,214,100	204,846,987	371,459	664,291,736	138,964,228	102,200	26,848,067	63,342,726	7,164	7,253,679	2,320,352	140,058	165,526,496	219,681	1,226	294,122
	6月	618,181	858,208,432	204,557,997	369,175	659,608,411	138,774,800	101,496	26,578,702	63,252,739	7,117	7,198,445	2,310,777	139,184	164,532,896	219,681	1,209	289,978
	7月	614,861	852,913,792	204,475,772	367,228	655,481,448	138,718,506	100,977	26,384,004	63,234,280	7,066	7,138,678	2,303,306	138,400	163,624,252	219,681	1,190	285,411
	8月	611,977	847,788,894	204,148,375	365,433	651,448,166	138,497,952	100,656	26,241,012	63,138,251	7,018	7,073,519	2,292,491	137,692	162,743,104	219,681	1,178	283,094
	9月	609,679	843,381,977	203,952,669	363,889	647,936,443	138,326,205	100,536	26,150,601	63,120,417	6,996	7,043,756	2,286,366	137,085	161,969,045	219,681	1,173	282,132
	10月	607,252	838,588,204	203,731,165	362,216	644,095,173	138,114,476	100,435	26,042,469	63,118,870	6,969	7,000,635	2,278,138	136,464	161,169,240	219,681	1,168	280,687
北 海 道		46,371	67,230,773	14,673,145	26,670	49,878,263	10,034,758	7,102	1,728,816	4,461,993	569	620,150	163,787	11,951	14,987,059	12,606	79	16,485
青 森		9,029	11,112,425	2,933,570	4,381	7,745,993	1,663,660	1,957	449,390	1,221,422	136	117,402	46,236	2,530	2,793,672	2,252	25	5,969
岩 手		12,330	16,140,184	4,115,946	6,823	12,173,450	2,511,287	2,375	512,984	1,554,902	159	158,092	43,680	2,945	3,288,514	6,077	28	7,145
宮 城		15,164	22,281,255	4,763,903	9,243	17,437,050	3,257,547	2,245	570,335	1,444,456	158	153,457	54,583	3,495	4,114,332	7,316	23	6,081
秋 田		10,843	13,669,344	3,596,955	6,008	10,094,008	2,258,277	1,980	465,883	1,283,917	136	126,680	47,446	2,696	2,978,037	7,316	23	4,735
山 形		9,198	12,072,307	3,061,734	5,630	9,339,968	2,120,991	1,382	328,274	894,890	114	97,857	40,004	2,059	2,303,771	5,851	13	2,437
福 島		14,081	20,466,555	4,071,244	8,688	15,938,305	2,848,259	1,861	477,081	1,166,740	142	143,556	51,182	3,364	3,899,504	5,064	26	8,109
茨 城		11,836	16,129,155	4,047,452	7,260	12,355,192	2,965,219	1,699	498,130	1,035,455	126	126,468	41,488	2,724	3,141,105	5,290	27	8,260
栃 木		9,110	12,414,041	3,061,891	5,531	9,463,258	2,163,150	1,336	387,233	846,536	117	110,645	45,116	2,117	2,450,663	7,090	9	2,242
群 馬		10,018	13,355,248	3,455,769	5,853	10,285,892	2,197,210	1,888	481,268	1,208,694	129	133,156	46,826	2,127	2,449,686	3,038	21	5,246
埼 玉		18,536	29,993,886	5,559,155	11,967	23,490,085	4,360,885	1,864	553,617	1,134,047	186	206,395	59,892	4,495	5,737,526	4,331	24	6,263
千 葉		18,567	28,447,700	6,009,233	11,744	22,135,693	4,609,496	2,185	629,545	1,326,415	202	222,312	69,271	4,397	5,450,795	4,051	39	9,354
東 京		20,749	36,411,888	5,775,687	13,684	28,611,667	4,706,462	1,727	561,188	1,008,802	188	228,410	59,636	5,126	7,004,815	787	24	5,808
神 奈 川		20,773	35,015,840	5,939,545	13,545	27,541,956	4,683,204	1,988	586,207	1,201,079	172	183,164	49,972	5,041	6,697,049	5,290	27	7,466
新 潟		19,207	26,383,281	6,478,058	11,545	20,551,695	4,322,534	3,176	827,273	2,072,911	199	183,288	64,641	4,257	4,813,666	17,972	30	7,359
富 石		7,794	9,580,923	2,938,165	4,726	7,456,311	1,948,688	1,445	367,931	953,711	104	102,965	32,502	1,497	1,647,694	3,265	22	6,022
石 川		8,666	12,058,807	2,917,212	5,624	9,519,609	2,175,094	1,111	298,546	719,811	88	102,616	19,269	1,822	2,132,770	3,038	21	5,265
福 井		6,305	7,820,985	2,266,121	3,717	6,040,822	1,419,043	1,282	351,711	819,992	82	86,524	24,834	1,219	1,340,790	2,252	5	1,139
山 梨		4,686	5,977,956	1,668,376	2,809	4,553,509	1,161,850	787	230,105	473,423	69	62,527	30,851	1,011	1,129,166	2,252	10	2,649
長 野		21,469	27,292,334	8,052,039	12,251	21,124,018	4,881,033	4,774	1,306,617	3,083,578	243	240,183	77,526	4,160	4,613,255	9,902	41	8,262
岐 阜		11,664	14,685,827	4,518,327	6,720	11,209,575	2,832,955	2,505	732,351	1,647,168	133	137,405	37,191	2,281	2,601,338	1,013	25	5,157
静 岡		21,190	29,141,970	7,207,614	12,843	22,660,251	4,894,938	3,638	1,006,617	2,246,099	199	199,534	62,526	4,466	5,264,552	4,051	44	11,016
愛 知		19,283	26,582,811	7,213,801	11,609	20,760,842	4,868,936	3,622	944,100	2,266,402	209	221,447	75,426	3,809	4,645,515	3,038	34	10,907
三 重		11,275	14,068,459	4,269,211	6,737	10,927,946	2,839,335	2,226	603,045	1,389,329	132	141,569	39,535	2,156	2,390,263	1,013	24	5,635
滋 賀		9,449	13,528,816	2,932,129	6,062	10,643,387	2,210,293	1,183	337,284	688,911	100	95,615	30,900	2,091	2,450,461	2,026	13	2,069
京 都		11,247	16,637,036	3,498,462	7,413	13,278,357	2,609,853	1,370	421,062	854,533	123	131,111	32,276	2,324	2,802,636	1,799	17	3,871
大 阪		14,957	23,574,643	4,731,673	10,078	18,637,302	3,910,036	1,325	362,224	772,726	169	179,100	44,860	3,361	4,388,401	4,051	24	7,615
兵 庫		20,795	29,281,172	6,972,837	13,098	22,691,703	5,105,633	2,893	776,725	1,784,895	228	228,013	77,524	4,550	5,579,137	4,784	26	5,595
奈 良		5,838	8,653,168	1,910,333	3,794	6,755,758	1,488,146	667	206,264	392,861	73	78,893	28,314	1,291	1,609,090	1,013	13	3,163
和 歌 山		6,467	7,957,804	2,290,099	4,009	6,187,703	1,579,016	1,109	312,042	681,411	86	83,502	24,381	1,247	1,371,378	5,290	16	3,179
鳥 取		7,372	9,018,223	2,487,483	3,982	6,681,312	1,436,134	1,609	376,347	1,023,870	78	74,195	24,441	1,692	1,884,604	3,038	11	1,767
島 根		8,688	9,641,096	3,192,007	4,732	7,158,637	1,860,331	2,012	500,515	1,283,144	110	97,623	43,090	1,814	1,880,066	5,441	20	4,256
岡 山		14,133	18,364,995	5,110,805	8,493	14,303,674	3,347,368	2,610	659,077	1,713,209	159	169,991	47,416	2,848	3,227,040	2,812	23	5,214
広 島		20,728	27,955,035	7,029,246	12,103	21,394,403	4,568,170	3,841	1,005,558	2,392,915	208	200,891	63,884	4,524	5,342,304	4,278	52	11,878
山 口		15,095	20,230,606	4,782,958	8,645	15,107,748	3,132,653	2,563	646,790	1,596,901	144	131,265	50,139	3,704	4,334,666	3,265	39	10,137
徳 島		6,078	7,369,183	2,199,586	3,574	5,723,606	1,441,188	1,246	334,321	729,858	99	91,170	26,741	1,142	1,216,726	1,799	17	3,360
香 川		8,838	12,723,557	2,872,342	5,451	10,026,520	1,987,877	1,418	367,128	850,557	102	128,095	31,883	1,853	2,198,987	2,026	14	2,826
愛 媛		11,857	12,841,142	4,935,660	6,139	9,716,697	2,785,598	3,414	796,019	2,103,028	139	134,824	40,731	2,135	2,187,348	6,303	30	6,254
高 知		6,084	6,268,974	2,546,437	3,075	4,685,066	1,330,481	1,924	504,724	1,186,058	67	59,797	24,381	1,006	1,015,110	5,517	12	4,278
福 岡		22,912	35,804,713	6,273,943	14,585	27,482,517	4,886,156	2,067	510,967	1,282,905	238	250,046	92,955	5,994	7,553,742	11,927	28	7,442
佐 賀		6,921	9,214,062	2,260,238	3,902	6,850,838	1,467,155	1,172	277,488	761,022	93	95,250	28,010	1,740	1,987,963	4,051	14	2,523
長 崎		6,992	8,488,539	2,465,235	3,734	6,260,546	1,544,177	1,467	383,613	878,665	106	92,507	40,367	1,655	1,744,691	2,026	30	7,181
熊 本		12,287	15,290,623	4,624,588	7,045	11,695,187	2,955,165	2,426	560,585	1,592,729	187	166,122	70,057	2,608	2,864,947	6,637	21	3,781
大 分		9,146	11,486,818	3,090,983	5,147	8,617,879	1,948,018	1,755	419,988	1,095,037	120	101,767	45,116	2,094	2,339,727	2,812	30	7,458

第4表(続) 都道府県別年金受給権者状況(旧共済組合計 旧法分)
(月末現在)

月 別	合 計		退 職 年 金					減 額 退 職 年 金					通 算 退 職 年 金		
			計	退 職		在 職		計	退 職		在 職		計	退 職	
	件数	年金額	件数	件数	年金額	件数	年金額	件数	件数	年金額	件数	年金額	件数	件数	年金額
	千円		千円		千円		千円		千円		千円		千円		
平成 24 年 5月	235,934	485,922,949	125,693	125,440	312,357,229	253	334,137	52,880	52,795	111,054,198	85	88,015	8,004	8,004	3,815,707
6月	233,886	481,920,025	124,407	124,154	309,310,235	253	333,835	52,657	52,574	110,588,780	83	85,341	7,812	7,812	3,721,120
7月	231,982	478,204,061	123,206	122,957	306,516,145	249	328,770	52,438	52,357	110,129,670	81	83,625	7,656	7,656	3,647,453
8月	230,251	474,564,477	122,119	121,871	303,798,696	248	327,603	52,198	52,119	109,617,453	79	81,060	7,567	7,567	3,608,310
9月	228,813	471,430,586	121,184	120,941	301,443,349	243	321,168	51,983	51,902	109,146,303	81	82,659	7,503	7,503	3,578,573
10月	227,211	467,991,356	120,152	119,910	298,865,495	242	320,296	51,750	51,670	108,663,607	80	81,831	7,429	7,429	3,538,110

月 別	通算退職年金		障 害 年 金					遺 族 年 金					通算遺族年金	
	在 職		計	職 務 上		職 務 外		計	職 務 上		職 務 外			
	件数	年金額	件数	件数	年金額	件数	年金額	件数	件数	年金額	件数	年金額	件数	年金額
	千円		千円		千円		千円		千円		千円		千円	
平成 24 年 5月			2,716	89	102,406	2,627	4,022,574	45,415	273	246,467	45,142	53,608,093	1,226	294,122
6月			2,693	89	102,406	2,604	3,986,882	45,108	271	243,645	44,837	53,257,803	1,209	289,978
7月			2,668	89	102,406	2,579	3,945,355	44,824	270	242,930	44,554	52,922,297	1,190	285,411
8月			2,639	88	101,442	2,551	3,898,842	44,550	270	242,930	44,280	52,605,047	1,178	283,094
9月			2,627	88	101,442	2,539	3,878,254	44,343	270	242,930	44,073	52,353,777	1,173	282,132
10月			2,611	87	99,895	2,524	3,848,553	44,101	271	243,796	43,830	52,049,086	1,168	280,687

第4表(続) 都道府県別年金受給権者状況(旧共済組合計 新法分)

(月末現在)

月 別	合 計			退 職 共 済 年 金										特 別 支 給			
				計					在 職							計	
	件数	年金額	(別掲)基礎年金額	件数	年金額	(別掲)基礎年金額	件数	年金額	(別掲)基礎年金額	件数	年金額	(別掲)基礎年金額	件数	年金額	件数	年金額	件数
平成 24 年 5月	千円	千円	千円	千円	千円	千円	千円	千円	千円	千円	千円	千円	千円	千円	千円	千円	千円
5月	386,173	378,291,152	204,846,987	287,082	263,490,516	202,306,954	283,096	260,440,435	199,867,828	3,986	3,050,082	4,209	4,196,299	3,523	3,387,785		
6月	384,295	376,288,407	204,557,997	285,795	262,147,802	202,027,539	281,905	259,191,392	199,641,859	3,890	2,956,410	4,106	4,082,707	3,440	3,298,997		
7月	382,879	374,709,731	204,475,772	284,905	261,159,789	201,952,786	281,032	258,234,973	199,561,187	3,873	2,924,816	3,995	3,958,250	3,347	3,199,465		
8月	381,726	373,224,417	204,148,375	284,205	260,256,056	201,636,203	280,371	257,382,544	199,253,859	3,834	2,873,512	3,841	3,795,101	3,224	3,075,576		
9月	380,866	371,951,391	203,952,669	283,755	259,514,993	201,446,622	279,959	256,684,225	199,078,206	3,796	2,830,768	3,722	3,666,828	3,129	2,974,281		
10月	380,041	370,596,848	203,731,165	283,320	258,668,303	201,233,346	279,524	255,862,324	198,847,550	3,796	2,805,979	3,596	3,535,105	3,026	2,872,129		

注. 平成24年4月以前の基礎年金額には旧農林共済組合に係る分を含まない。

月 別	退 職 共 済 年 金														
	特 別 支 給		(再 掲) 繰 上 げ 支 給						本 来 支 給				退 年 相 当		
	在 職		計		退 職		在 職		(再 掲) 減 額 あり				計		
	件数	年金額	件数	年金額	件数	年金額	件数	年金額	件数	年金額	(別掲)基礎年金額	件数	年金額	件数	年金額
平成 24 年 5月	千円	千円	千円	千円	千円	千円	千円	千円	千円	千円	千円	千円	千円	千円	千円
5月	686	808,514	2,712	2,261,318	2,463	2,029,964	249	231,354	282,873	259,294,217	202,260,911	79,863	87,246,334	192,886	240,458,156
6月	666	783,710	2,646	2,199,223	2,400	1,971,354	246	227,869	281,689	258,065,095	201,982,879	79,750	87,061,397	192,111	239,290,220
7月	648	758,785	2,574	2,131,888	2,336	1,913,531	238	218,357	280,910	257,201,539	201,908,097	79,695	86,903,120	191,584	238,423,238
8月	617	719,524	2,478	2,045,710	2,253	1,841,889	225	203,821	280,364	256,460,955	201,593,130	79,628	86,719,548	191,116	237,623,354
9月	593	692,547	2,400	1,973,459	2,188	1,781,119	212	192,341	280,033	255,848,164	201,405,995	79,549	86,544,967	190,722	236,942,965
10月	570	662,976	2,311	1,895,090	2,106	1,710,283	205	184,806	279,724	255,133,198	201,192,669	79,495	86,358,370	190,314	236,163,943

月 別	退 職 共 済 年 金															
	退 年 相 当						通 退 相 当									
	計		退 職		在 職		計			退 職			在 職			
	(別掲)基礎年金額	件 数	年 金 額	(別掲)基礎年金額	件 数	年 金 額	件 数	年 金 額	(別掲)基礎年金額	件 数	年 金 額	(別掲)基礎年金額	件 数	年 金 額	(別掲)基礎年金額	件 数
平成 24 年 5月	千円	千円	千円	千円	千円	千円	千円	千円	千円	千円	千円	千円	千円	千円	千円	千円
5月	138,964,228	189,996	237,621,393	137,297,811	2,890	2,836,764	94,196	23,032,360	63,342,726	93,100	22,819,042	62,570,017	1,096	213,318		
6月	138,774,800	189,300	236,543,332	137,151,926	2,811	2,746,888	93,684	22,857,582	63,252,739	92,605	22,648,061	62,489,933	1,079	209,521		
7月	138,718,506	188,800	235,709,733	137,100,769	2,784	2,713,505	93,321	22,736,551	63,234,280	92,232	22,525,240	62,460,418	1,089	211,311		
8月	138,497,952	188,366	234,959,118	136,884,842	2,750	2,664,236	93,089	22,632,702	63,138,251	92,005	22,423,426	62,369,017	1,084	209,276		
9月	138,326,205	188,001	234,319,203	136,719,084	2,721	2,623,762	93,033	22,572,028	63,120,417	91,958	22,365,021	62,359,121	1,075	207,006		
10月	138,114,476	187,610	233,567,387	136,503,325	2,704	2,596,556	93,006	22,504,360	63,118,870	91,914	22,294,937	62,344,225	1,092	209,423		

月 別	障 害 共 済 年 金							遺 族 共 済 年 金								
	計			職 務 上		職 務 外		計			職 務 上		職 務 外			
	件 数	年 金 額	(別掲)基礎年金額	件 数	年 金 額	件 数	年 金 額	件 数	年 金 額	(別掲)基礎年金額	件 数	年 金 額	件 数	年 金 額	件 数	年 金 額
平成 24 年 5月	千円	千円	千円	千円	千円	千円	千円	千円	千円	千円	千円	千円	千円	千円	千円	千円
5月	4,448	3,128,699	2,320,352	194	153,464	4,254	2,975,235	94,643	111,671,937	219,681	302	245,820	94,341	111,426,117		
6月	4,424	3,109,157	2,310,777	193	152,840	4,231	2,956,318	94,076	111,031,448	219,681	302	246,248	93,774	110,785,200		
7月	4,398	3,090,917	2,303,306	193	152,840	4,205	2,938,077	93,576	110,459,025	219,681	300	244,377	93,276	110,214,648		
8月	4,379	3,073,235	2,292,491	192	152,041	4,187	2,921,194	93,142	109,895,126	219,681	300	243,964	92,842	109,651,162		
9月	4,369	3,064,061	2,286,366	192	152,041	4,177	2,912,019	92,742	109,372,338	219,681	300	243,986	92,442	109,128,352		
10月	4,358	3,052,187	2,278,138	192	152,041	4,166	2,900,146	92,363	108,876,358	219,681	298	241,784	92,065	108,634,574		

第5表 月別年金種別別年金受給者状況（厚生年金保険計）

（月末現在）

月 別	合 計			老 齡 年 金			通 算 老 齡 年 金			障 害 年 金			遺 族 年 金			通算遺族年金	
	件数	年金額	(別掲)基礎年金額	件数	年金額	(別掲)基礎年金額	件数	年金額	(別掲)基礎年金額	件数	年金額	(別掲)基礎年金額	件数	年金額	(別掲)基礎年金額	件数	年金額
平成 24 年 5月	30,705,711	26,314,784,562	12,459,195,708	13,938,792	18,531,098,455	6,904,538,564	11,442,840	2,407,540,871	5,295,502,709	384,640	298,854,236	186,080,139	4,892,876	5,065,070,952	73,074,296	46,563	12,220,049
6月	30,778,515	26,317,187,160	12,521,016,188	13,961,867	18,526,714,437	6,935,428,329	11,482,814	2,405,795,311	5,325,181,837	384,856	298,663,691	186,467,492	4,902,788	5,073,889,423	73,938,530	46,190	12,124,297
7月	30,849,895	26,324,686,658	12,593,250,641	13,989,275	18,529,819,164	6,972,724,988	11,518,206	2,403,581,938	5,358,915,163	385,108	298,519,785	186,923,143	4,911,430	5,080,718,297	74,687,347	45,876	12,047,474
8月	30,943,511	26,341,820,222	12,684,632,313	14,029,017	18,541,794,610	7,020,124,698	11,560,947	2,400,488,735	5,401,272,999	385,986	298,762,731	187,667,357	4,922,049	5,088,823,575	75,567,258	45,512	11,950,571
9月	31,012,317	26,339,589,154	12,766,064,022	14,055,036	18,536,404,764	7,062,971,048	11,595,862	2,397,829,818	5,438,603,790	386,430	298,849,352	188,205,293	4,929,808	5,094,640,850	76,283,892	45,181	11,864,370
10月	31,119,837	26,360,285,317	12,862,879,421	14,098,798	18,548,551,849	7,113,378,939	11,647,584	2,396,949,851	5,483,147,799	387,701	299,382,122	189,172,362	4,940,906	5,103,622,527	77,180,321	44,848	11,778,970

（新規裁定）

月 別	合 計			老 齡 年 金			通 算 老 齡 年 金			障 害 年 金			遺 族 年 金			通算遺族年金	
	件数	年金額	(別掲)基礎年金額	件数	年金額	(別掲)基礎年金額	件数	年金額	(別掲)基礎年金額	件数	年金額	(別掲)基礎年金額	件数	年金額	(別掲)基礎年金額	件数	年金額
平成 24 年 5月	158,607	88,271,286	13,128,877	52,641	47,082,295	2,446,810	74,693	10,038,428	8,488,757	2,871	2,157,678	1,292,699	28,395	28,992,325	900,611	7	560
6月	137,025	76,368,915	11,115,032	44,454	38,741,263	1,945,727	63,367	8,510,616	7,232,194	2,331	1,726,406	1,069,471	26,867	27,390,189	867,640	6	441
7月	119,989	66,032,243	10,309,984	38,120	33,098,010	1,862,991	55,710	7,447,631	6,599,358	2,370	1,768,169	1,081,848	23,780	23,717,367	765,787	9	1,067
8月	141,976	77,962,902	12,528,157	45,430	39,610,823	2,252,567	66,119	8,658,601	7,925,387	3,160	2,338,472	1,458,030	27,261	27,353,279	892,173	6	1,727
9月	113,900	62,626,764	10,013,470	36,528	31,350,477	1,739,944	52,771	6,978,077	6,344,921	2,525	1,957,260	1,190,422	22,072	22,340,309	738,184	4	643
10月	142,313	76,558,167	13,025,206	44,749	38,430,055	2,197,130	67,869	8,927,105	8,360,162	3,379	2,480,050	1,573,941	26,315	26,720,782	893,974	1	176

（失 権）

月 別	合 計			老 齡 年 金			通 算 老 齡 年 金			障 害 年 金			遺 族 年 金			通算遺族年金	
	件数	年金額	(別掲)基礎年金額	件数	年金額	(別掲)基礎年金額	件数	年金額	(別掲)基礎年金額	件数	年金額	(別掲)基礎年金額	件数	年金額	(別掲)基礎年金額	件数	年金額
平成 24 年 5月	81,714	87,027,329	26,503,976	36,913	60,008,194	15,997,641	25,069	7,555,823	9,627,430	1,332	1,320,016	737,720	17,980	18,033,107	141,186	420	110,189
6月	77,689	82,525,632	24,427,045	35,228	57,176,643	14,535,440	24,236	7,343,271	9,141,146	1,134	1,071,894	617,507	16,715	16,837,871	132,953	376	95,952
7月	69,385	73,447,851	22,133,222	31,428	50,875,246	13,144,109	21,548	6,421,453	8,269,382	1,088	1,035,376	609,112	14,999	15,037,531	110,619	322	78,244
8月	80,554	86,311,225	26,302,641	37,118	60,531,869	15,835,432	25,095	7,587,560	9,719,868	1,198	1,172,353	647,346	16,776	16,921,791	99,995	367	97,652
9月	68,695	72,773,417	22,536,786	31,209	50,477,305	13,449,405	21,433	6,442,389	8,339,712	1,160	1,084,413	653,754	14,559	14,682,910	93,914	334	86,400
10月	73,927	79,265,145	24,721,274	34,292	55,813,936	15,012,524	22,752	6,755,013	8,962,106	1,155	1,108,268	647,779	15,391	15,501,931	98,865	337	85,997

第5表(続) 月別年金種別別年金受給者状況(厚生年金保険計(旧共済組合を除く))

(月末現在)

月 別	合 計			老 齢 年 金			通 算 老 齢 年 金			障 害 年 金			遺 族 年 金			通 算 遺 族 年 金	
	件 数	年 金 額	(別掲)基礎年金額	件 数	年 金 額	(別掲)基礎年金額	件 数	年 金 額	(別掲)基礎年金額	件 数	年 金 額	(別掲)基礎年金額	件 数	年 金 額	(別掲)基礎年金額	件 数	年 金 額
平成 24 年 5月	30,103,919	25,462,003,945	12,261,211,795	13,570,811	17,869,600,195	6,767,615,427	11,347,422	2,382,040,094	5,236,432,648	379,913	293,760,399	184,305,055	4,760,363	4,904,661,020	72,858,666	45,410	11,942,236
6月	30,180,563	25,470,353,236	12,323,301,320	13,596,143	17,869,870,155	6,798,685,922	11,388,075	2,380,556,913	5,266,193,268	380,158	293,604,141	184,699,230	4,771,133	4,914,471,397	73,722,900	45,054	11,850,630
7月	30,255,188	25,483,101,806	12,395,608,748	13,625,471	17,877,069,996	6,836,027,042	11,423,971	2,378,533,911	5,299,945,080	380,457	293,512,165	185,164,909	4,780,530	4,922,207,361	74,471,717	44,759	11,778,373
8月	30,351,632	25,505,312,893	12,487,301,339	13,666,992	17,893,058,206	6,883,638,114	11,467,021	2,375,579,613	5,342,394,608	381,379	293,806,579	185,916,988	4,791,834	4,931,185,146	75,351,628	44,406	11,683,350
9月	30,422,683	25,507,442,866	12,568,914,317	13,694,541	17,891,159,087	6,926,649,680	11,502,043	2,373,006,644	5,379,735,326	381,847	293,922,066	186,461,049	4,800,172	4,937,756,957	76,068,262	44,080	11,598,111
10月	30,532,593	25,532,883,897	12,665,942,575	13,739,959	17,907,124,487	6,977,265,146	11,553,871	2,372,232,808	5,424,282,094	383,138	294,486,516	187,430,644	4,811,873	4,947,525,931	76,964,692	43,752	11,514,155

(新規裁定)

月 別	合 計			老 齢 年 金			通 算 老 齢 年 金			障 害 年 金			遺 族 年 金			通 算 遺 族 年 金	
	件 数	年 金 額	(別掲)基礎年金額	件 数	年 金 額	(別掲)基礎年金額	件 数	年 金 額	(別掲)基礎年金額	件 数	年 金 額	(別掲)基礎年金額	件 数	年 金 額	(別掲)基礎年金額	件 数	年 金 額
平成 24 年 5月	158,595	88,259,467	13,127,385	52,632	47,071,983	2,446,073	74,692	10,038,415	8,488,002	2,871	2,157,678	1,292,699	28,393	28,990,832	900,611	7	560
6月	137,004	76,353,611	11,108,479	44,445	38,729,226	1,944,947	63,357	8,509,328	7,226,421	2,331	1,726,406	1,069,471	26,865	27,388,210	867,640	6	441
7月	119,941	66,020,110	10,283,161	38,113	33,089,795	1,862,991	55,672	7,446,729	6,573,518	2,369	1,767,387	1,080,865	23,778	23,715,131	765,787	9	1,067
8月	141,858	77,941,490	12,458,450	45,418	39,591,692	2,250,687	66,013	8,656,321	7,857,560	3,160	2,338,472	1,458,030	27,261	27,353,279	892,173	6	1,727
9月	113,743	62,617,004	9,924,500	36,524	31,346,437	1,739,314	52,621	6,975,186	6,256,581	2,525	1,957,260	1,190,422	22,069	22,337,479	738,184	4	643
10月	142,082	76,533,278	12,893,378	44,739	38,417,909	2,197,130	67,652	8,918,666	8,228,334	3,379	2,480,050	1,573,941	26,311	26,716,477	893,974	1	176

(失 権)

月 別	合 計			老 齢 年 金			通 算 老 齢 年 金			障 害 年 金			遺 族 年 金			通 算 遺 族 年 金	
	件 数	年 金 額	(別掲)基礎年金額	件 数	年 金 額	(別掲)基礎年金額	件 数	年 金 額	(別掲)基礎年金額	件 数	年 金 額	(別掲)基礎年金額	件 数	年 金 額	(別掲)基礎年金額	件 数	年 金 額
平成 24 年 5月	79,191	82,324,254	26,191,793	35,248	56,232,562	15,753,273	24,865	7,479,849	9,562,170	1,315	1,290,417	735,164	17,349	17,212,910	141,186	414	108,516
6月	73,862	76,715,644	24,047,578	32,986	52,638,199	14,264,889	23,539	7,076,746	9,038,293	1,113	1,046,287	612,190	15,865	15,862,604	132,205	359	91,808
7月	66,068	68,325,194	21,783,064	29,474	46,878,448	12,894,083	21,003	6,228,951	8,180,255	1,047	987,859	598,887	14,241	14,156,259	109,839	303	73,678
8月	77,604	81,386,366	25,864,644	35,305	56,627,946	15,536,089	24,679	7,445,392	9,584,557	1,175	1,136,040	644,003	16,089	16,081,215	99,995	356	95,772
9月	66,289	68,551,160	22,201,200	29,677	47,110,008	13,201,739	21,168	6,350,574	8,256,118	1,144	1,062,622	649,428	13,971	13,942,518	93,914	329	85,437
10月	71,269	74,628,657	24,325,065	32,587	52,092,783	14,724,824	22,427	6,638,258	8,855,917	1,141	1,082,390	646,206	14,782	14,730,674	98,118	332	84,552

第5表(続) 月別年金種別別年金受給者状況(旧法厚生年金保険)
(月末現在)

月 別	合 計		老 齡 年 金						特 例 老 齡 年 金		通 算 老 齡 年 金			
			計		退 職		在 職				計		退 職	
	件数	年金額	件数	年金額	件数	年金額	件数	年金額	件数	年金額	件数	年金額	件数	年金額
平成 24 年 5月	2,344,340	2,617,881,627	962,409	1,715,541,188	960,535	1,712,658,522	1,874	2,882,665	20	22,308	783,233	304,266,200	781,718	303,561,665
6月	2,324,796	2,594,717,578	953,581	1,698,527,389	951,733	1,695,690,306	1,848	2,837,083	20	22,308	775,794	301,290,029	774,295	300,589,678
7月	2,307,594	2,574,120,649	945,754	1,683,391,575	943,931	1,680,592,823	1,823	2,798,752	20	22,308	769,398	298,725,306	767,907	298,025,986
8月	2,288,188	2,550,841,702	936,908	1,666,208,334	935,103	1,663,439,523	1,805	2,768,811	19	21,394	762,073	295,765,778	760,609	295,085,167
9月	2,271,468	2,531,014,854	929,384	1,651,624,137	927,602	1,648,896,634	1,782	2,727,502	18	20,240	755,686	293,213,388	754,231	292,536,787
10月	2,253,536	2,509,340,269	921,076	1,635,484,128	919,311	1,632,789,016	1,765	2,695,112	18	20,240	749,040	290,559,680	747,590	289,881,692

(新規裁定)

月 別	通算老齢年金		障 害 年 金		遺 族 年 金		通 算 遺 族 年 金		合 計		老 齡 年 金			
	在 職										計		退 職	
	件数	年金額	件数	年金額	件数	年金額	件数	年金額	件数	年金額	件数	年金額	件数	年金額
平成 24 年 5月	1,515	704,536	55,247	65,701,573	498,960	520,648,098	44,471	11,702,261	385	128,220	42	65,909	42	65,909
6月	1,499	700,351	54,933	65,322,322	496,346	517,943,318	44,122	11,612,213	482	159,103	42	69,226	42	69,226
7月	1,491	699,320	54,631	64,970,543	493,959	515,469,837	43,832	11,541,081	544	150,809	30	46,423	30	46,423
8月	1,464	680,611	54,306	64,569,415	491,394	512,828,525	43,488	11,448,256	566	197,167	57	95,396	56	93,614
9月	1,455	676,601	54,002	64,216,571	489,208	510,575,344	43,170	11,365,175	413	159,592	52	83,904	52	83,904
10月	1,450	677,988	53,691	63,838,954	486,862	508,153,742	42,849	11,283,526	498	158,822	49	71,317	49	71,317

月 別	老齢年金		通 算 老 齡 年 金						障 害 年 金		遺 族 年 金		通 算 遺 族 年 金	
	在 職		計		退 職		在 職							
	件数	年金額	件数	年金額	件数	年金額	件数	年金額	件数	年金額	件数	年金額	件数	年金額
平成 24 年 5月			329	54,536	329	54,536			6	6,278	1	937	7	560
6月			427	82,881	427	82,881			2	2,580	5	3,975	6	441
7月			496	94,228	496	94,228			5	4,864	4	4,227	9	1,067
8月	1	1,782	494	90,485	494	90,485			8	8,607	2	1,399	5	1,281
9月			349	67,032	349	67,032			5	5,351	3	2,661	4	643
10月			440	79,530	439	78,901	1	630	5	4,987	3	2,812	1	176

第5表(続) 月別年金種別別年金受給者状況(新法厚生年金保険)
(月末現在)

月 別	合 計			老 齢 厚 生 年 金									基礎または定額あり		
	計			退 職			在 職			計					
	件数	年金額	(別掲)基礎年金額	件数	年金額	(別掲)基礎年金額	件数	年金額	(別掲)基礎年金額	件数	年金額	(別掲)基礎年金額	件数	年金額	(別掲)基礎年金額
	千円	千円	千円	千円	千円	千円	千円	千円	千円	千円	千円	千円	千円	千円	千円
平成 24 年 5月	27,713,440	22,748,116,320	12,261,211,795	23,146,443	18,166,735,571	12,004,048,075	20,684,743	15,541,277,800	11,301,139,791	2,461,700	2,625,457,771	702,908,284	20,218,627	16,348,369,976	12,004,048,075
6月	27,809,965	22,780,343,582	12,323,301,320	23,228,935	18,186,090,353	12,064,879,190	20,746,390	15,545,744,415	11,353,235,649	2,482,545	2,640,345,938	711,643,541	20,266,395	16,367,753,291	12,064,879,190
7月	27,902,076	22,814,293,882	12,395,608,748	23,308,599	18,209,491,773	12,135,972,122	20,812,077	15,559,259,122	11,414,811,170	2,496,522	2,650,232,651	721,160,953	20,319,880	16,391,531,137	12,135,972,122
8月	28,018,253	22,860,461,045	12,487,301,339	23,409,577	18,243,209,551	12,226,032,723	20,891,152	15,578,753,901	11,493,220,887	2,518,425	2,664,455,650	732,811,835	20,383,651	16,418,369,320	12,226,032,723
9月	28,106,319	22,883,056,652	12,568,914,317	23,486,284	18,256,412,966	12,306,385,006	20,957,136	15,584,423,026	11,560,751,095	2,529,148	2,671,989,940	745,633,911	20,441,041	16,440,507,456	12,306,385,006
10月	28,234,452	22,930,790,489	12,665,942,575	23,598,693	18,290,909,231	12,401,547,240	21,049,312	15,603,604,712	11,639,935,645	2,549,381	2,687,304,518	761,611,595	20,515,545	16,473,297,670	12,401,547,240

月 別	老 齢 厚 生 年 金														
	基礎または定額あり						基礎及び定額なし		(再 掲) 65 歳 以 上 本 来						
	基礎繰上げあり			基礎繰上げなし					計			退 職			
	件数	年金額	(別掲)基礎年金額	件数	年金額	(別掲)基礎年金額	件数	年金額	件数	年金額	(別掲)基礎年金額	件数	年金額	(別掲)基礎年金額	
	千円	千円	千円	千円	千円	千円	千円	千円	千円	千円	千円	千円	千円	千円	
平成 24 年 5月	1,533,341	534,066,761	765,687,389	18,685,286	15,814,303,215	11,238,360,686	2,927,816	1,818,365,595	16,779,221	13,302,366,602	11,569,089,130	15,809,129	12,139,187,965	10,907,429,545	
6月	1,542,528	537,188,197	771,501,207	18,723,867	15,830,565,094	11,293,377,983	2,962,540	1,818,337,062	16,866,941	13,348,679,810	11,628,478,142	15,884,453	12,172,701,226	10,958,367,169	
7月	1,551,974	540,066,884	777,606,095	18,767,906	15,851,464,253	11,358,366,028	2,988,719	1,817,960,636	16,969,443	13,405,897,351	11,698,364,287	15,973,420	12,216,404,058	11,019,002,440	
8月	1,562,238	543,378,485	784,494,979	18,821,413	15,874,990,834	11,441,537,744	3,025,926	1,824,840,232	17,100,947	13,478,805,239	11,787,803,747	16,088,194	12,275,257,585	11,096,992,650	
9月	1,569,636	545,947,995	789,760,279	18,871,405	15,894,559,462	11,516,624,728	3,045,243	1,815,905,510	17,219,417	13,545,446,482	11,868,529,677	16,188,287	12,322,853,911	11,165,034,049	
10月	1,580,512	549,750,055	796,898,966	18,935,033	15,923,547,615	11,604,648,273	3,083,148	1,817,611,561	17,357,940	13,623,882,761	11,963,027,188	16,304,259	12,378,182,368	11,243,913,274	

月 別	老 齢 厚 生 年 金												老 齢 相 当		
	(再掲)65歳以上本来			(再 掲) 特 別 支 給									計		
	在 職			計			退 職			在 職			計		
	件数	年金額	(別掲)基礎年金額	件数	年金額	(別掲)基礎年金額	件数	年金額	(別掲)基礎年金額	件数	年金額	(別掲)基礎年金額	件数	年金額	(別掲)基礎年金額
	千円	千円	千円	千円	千円	千円	千円	千円	千円	千円	千円	千円	千円	千円	
平成 24 年 5月	970,092	1,163,178,637	661,659,585	6,149,505	4,638,601,032	221,744,556	4,682,120	3,211,754,586	204,704,804	1,467,385	1,426,846,446	17,039,752	12,586,266	16,090,438,889	6,767,615,427
6月	982,488	1,175,978,584	670,110,974	6,143,592	4,611,132,202	222,683,969	4,667,857	3,182,344,339	205,395,947	1,475,735	1,428,787,864	17,288,023	12,620,624	16,108,286,595	6,798,685,922
7月	996,023	1,189,493,293	679,361,848	6,119,905	4,576,628,960	223,229,104	4,643,831	3,151,581,000	205,708,675	1,476,074	1,425,047,960	17,520,428	12,657,953	16,131,129,078	6,836,027,042
8月	1,012,753	1,203,547,654	690,811,096	6,088,496	4,536,687,064	223,178,413	4,607,225	3,111,399,246	205,368,753	1,481,271	1,425,287,817	17,809,660	12,708,514	16,164,823,038	6,883,638,114
9月	1,031,130	1,222,592,571	703,495,628	6,046,017	4,482,714,774	222,274,802	4,572,507	3,069,106,549	204,391,027	1,473,510	1,413,608,224	17,883,775	12,743,770	16,178,030,327	6,926,649,680
10月	1,053,681	1,245,700,393	719,113,914	6,018,936	4,438,132,898	222,227,489	4,547,871	3,032,472,397	204,042,621	1,471,065	1,405,660,501	18,184,868	12,797,670	16,210,631,103	6,977,265,146

第5表(続) 月別年金種別別年金受給者状況(新法厚生年金保険)

月 別	老 齡 相 当						通 老 相 当								
	退 職			在 職			計			退 職			在 職		
	件数	年金額	(別掲)基礎年金額	件数	年金額	(別掲)基礎年金額	件数	年金額	(別掲)基礎年金額	件数	年金額	(別掲)基礎年金額	件数	年金額	(別掲)基礎年金額
	千円	千円	千円	千円	千円	千円	千円	千円	千円	千円	千円	千円	千円	千円	千円
平成 24 年 5月	10,599,558	13,606,815,180	6,183,158,206	1,986,708	2,483,623,709	584,457,221	10,560,177	2,076,296,682	5,236,432,648	10,085,185	1,934,462,620	5,117,981,585	474,992	141,834,063	118,451,063
6月	10,618,308	13,610,324,136	6,207,254,383	2,002,316	2,497,962,458	591,431,539	10,608,311	2,077,803,758	5,266,193,268	10,128,082	1,935,420,278	5,145,981,266	480,229	142,383,480	120,212,002
7月	10,645,127	13,623,426,585	6,237,005,455	2,012,826	2,507,702,493	599,021,587	10,650,646	2,078,362,695	5,299,945,080	10,166,950	1,935,832,537	5,177,805,715	483,696	142,530,158	122,139,366
8月	10,678,458	13,643,155,013	6,275,626,844	2,030,056	2,521,668,026	608,011,271	10,701,063	2,078,386,513	5,342,394,608	10,212,694	1,935,598,889	5,217,594,044	488,369	142,787,624	124,800,564
9月	10,705,020	13,648,770,584	6,308,288,794	2,038,750	2,529,259,744	618,360,886	10,742,514	2,078,382,639	5,379,735,326	10,252,116	1,935,652,442	5,252,462,301	490,398	142,730,196	127,273,026
10月	10,744,173	13,666,725,907	6,346,302,209	2,053,497	2,543,905,196	630,962,937	10,801,023	2,080,278,127	5,424,282,094	10,305,139	1,936,878,805	5,293,633,436	495,884	143,399,322	130,648,658

(新規裁定)

月 別	障 害 厚 生 年 金			遺 族 厚 生 年 金			合 計			老 齡 厚 生 年 金					
										計			退 職		
	件数	年金額	(別掲)基礎年金額	件数	年金額	(別掲)基礎年金額	件数	年金額	(別掲)基礎年金額	件数	年金額	(別掲)基礎年金額	件数	年金額	(別掲)基礎年金額
	千円	千円	千円	千円	千円	千円	千円	千円	千円	千円	千円	千円	千円	千円	千円
平成 24 年 5月	323,002	224,617,235	184,305,055	4,243,995	4,356,763,514	72,858,666	158,197	88,124,720	13,127,385	126,940	56,983,426	10,934,075	93,338	34,047,912	9,314,209
6月	323,574	224,866,991	184,699,230	4,257,456	4,369,386,238	73,722,900	136,510	76,183,218	11,108,479	107,321	47,075,157	9,171,368	77,700	27,018,869	7,703,350
7月	324,181	225,136,056	185,164,909	4,269,296	4,379,666,053	74,471,717	119,379	65,851,314	10,283,161	93,242	40,378,985	8,436,509	67,914	23,297,299	7,139,615
8月	325,438	225,857,563	185,916,988	4,283,238	4,391,393,931	75,351,628	141,273	77,729,511	12,458,450	110,862	48,047,766	10,108,247	80,524	27,474,481	8,558,210
9月	326,217	226,343,079	186,461,049	4,293,818	4,400,300,606	76,068,262	113,321	62,452,511	9,924,500	88,735	38,165,784	7,995,895	64,548	21,806,091	6,704,838
10月	327,822	227,287,394	187,430,644	4,307,937	4,412,593,864	76,964,692	141,568	76,365,690	12,893,378	111,886	47,176,962	10,425,464	82,178	27,112,649	8,818,937

月 別	老 齡 厚 生 年 金													
	計			基 礎 ま た は 定 額 あ り									基 礎 及 び 定 額 な し	
	在 職			計			基 礎 繰 上 げ あ り			基 礎 繰 上 げ な し				
	件数	年金額	(別掲)基礎年金額	件数	年金額	(別掲)基礎年金額	件数	年金額	(別掲)基礎年金額	件数	年金額	(別掲)基礎年金額	件数	年金額
	千円	千円	千円	千円	千円	千円	千円	千円	千円	千円	千円	千円	千円	
平成 24 年 5月	33,602	22,935,514	1,619,866	31,089	13,379,180	10,934,075	7,704	2,755,253	3,434,587	23,385	10,623,928	7,499,487	95,851	43,604,246
6月	29,621	20,056,288	1,468,018	24,702	10,111,211	9,171,368	5,487	1,928,336	2,468,559	19,215	8,182,875	6,702,809	82,619	36,963,947
7月	25,328	17,081,686	1,296,894	22,849	9,300,839	8,436,509	5,492	1,960,509	2,442,601	17,357	7,340,330	5,993,908	70,393	31,078,146
8月	30,338	20,573,284	1,550,037	26,360	10,930,168	10,108,247	6,259	2,309,781	2,807,157	20,101	8,620,387	7,301,090	84,502	37,117,597
9月	24,187	16,359,694	1,291,057	20,270	8,145,283	7,995,895	4,353	1,693,914	1,959,769	15,917	6,451,369	6,036,126	68,465	30,020,501
10月	29,708	20,064,313	1,606,527	26,570	10,625,507	10,425,464	6,064	2,221,548	2,725,627	20,506	8,403,959	7,699,837	85,316	36,551,455

第5表(続) 月別年金種別別年金受給者状況(新法厚生年金保険)

月 別	老 齡 厚 生 年 金														
	(再 掲) 65 歳 以 上 本 来									(再 掲) 特 別 支 給					
	計			退 職			在 職			計			退 職		
	件数	年金額	(別掲)基礎年金額	件数	年金額	(別掲)基礎年金額	件数	年金額	(別掲)基礎年金額	件数	年金額	(別掲)基礎年金額	件数	年金額	(別掲)基礎年金額
	千円	千円	千円	千円	千円	千円	千円	千円	千円	千円	千円	千円	千円	千円	
平成 24 年 5月	12,190	3,113,656	7,393,383	10,050	1,268,424	6,142,475	2,140	1,845,233	1,250,908	114,609	53,799,182	3,434,587	83,189	32,751,379	3,097,054
6月	10,849	2,694,414	6,600,531	8,899	1,058,666	5,454,379	1,950	1,635,748	1,146,152	96,340	44,322,973	2,468,559	68,697	25,938,246	2,169,441
7月	9,757	2,401,938	5,881,936	8,033	966,819	4,866,468	1,724	1,435,119	1,015,468	83,342	37,895,279	2,442,601	59,784	22,302,469	2,200,638
8月	11,886	2,903,505	7,193,765	9,859	1,206,794	6,004,987	2,027	1,696,711	1,188,778	98,836	45,069,079	2,807,157	70,564	26,239,191	2,476,488
9月	9,795	2,328,008	5,938,613	8,052	906,996	4,934,325	1,743	1,421,011	1,004,288	78,815	35,775,356	1,959,356	56,405	20,875,947	1,698,624
10月	12,574	2,948,580	7,599,636	10,386	1,137,793	6,335,002	2,188	1,810,787	1,264,634	99,184	44,159,741	2,725,130	71,698	25,943,178	2,410,923

月 別	老 齡 厚 生 年 金			老 齡 相 当									通 老 相 当		
	(再 掲) 特 別 支 給			計			退 職			在 職			計		
	在 職			件数	年金額	(別掲)基礎年金額	件数	年金額	(別掲)基礎年金額	件数	年金額	(別掲)基礎年金額	件数	年金額	(別掲)基礎年金額
	件数	年金額	(別掲)基礎年金額	件数	年金額	(別掲)基礎年金額	件数	年金額	(別掲)基礎年金額	件数	年金額	(別掲)基礎年金額	件数	年金額	(別掲)基礎年金額
	千円	千円	千円	千円	千円	千円	千円	千円	千円	千円	千円	千円	千円	千円	
平成 24 年 5月	31,420	21,047,803	337,534	52,587	47,001,813	2,446,073	28,132	25,813,210	1,382,615	24,455	21,188,603	1,063,458	74,353	9,981,613	8,488,002
6月	27,643	18,384,727	299,119	44,400	38,650,398	1,944,947	22,837	20,106,432	1,005,371	21,563	18,543,966	939,576	62,921	8,424,759	7,226,421
7月	23,558	15,592,811	241,963	38,075	33,028,165	1,862,991	19,845	17,262,437	1,051,753	18,230	15,765,728	811,238	55,167	7,350,821	6,573,518
8月	28,272	18,829,889	330,669	45,355	39,483,943	2,250,687	23,181	20,411,550	1,226,220	22,174	19,072,394	1,024,467	65,507	8,563,822	7,857,560
9月	22,410	14,899,409	260,732	36,470	31,258,949	1,739,314	18,624	16,113,049	905,843	17,846	15,145,899	833,471	52,265	6,906,836	6,256,581
10月	27,486	18,216,563	314,207	44,685	38,339,581	2,197,130	22,887	19,808,783	1,161,167	21,798	18,530,798	1,035,963	67,201	8,837,382	8,228,334

月 別	通 老 相 当						障 害 厚 生 年 金			遺 族 厚 生 年 金		
	退 職			在 職			件数	年金額	(別掲)基礎年金額	件数	年金額	(別掲)基礎年金額
	件数	年金額	(別掲)基礎年金額	件数	年金額	(別掲)基礎年金額	件数	年金額	(別掲)基礎年金額	件数	年金額	(別掲)基礎年金額
	千円	千円	千円	千円	千円	千円	千円	千円	千円	千円	千円	
平成 24 年 5月	65,206	8,234,702	7,931,593	9,147	1,746,912	556,408	2,865	2,151,400	1,292,699	28,392	28,989,895	900,611
6月	54,863	6,912,437	6,697,978	8,058	1,512,322	528,443	2,329	1,723,826	1,069,471	26,860	27,384,235	867,640
7月	48,069	6,034,862	6,087,862	7,098	1,315,959	485,656	2,364	1,762,523	1,080,865	23,773	23,709,806	765,787
8月	57,343	7,062,932	7,331,990	8,164	1,500,891	525,571	3,152	2,329,866	1,458,030	27,259	27,351,880	892,173
9月	45,924	5,693,041	5,798,995	6,341	1,213,795	457,586	2,520	1,951,909	1,190,422	22,066	22,334,818	738,184
10月	59,291	7,303,866	7,657,770	7,910	1,533,515	570,564	3,374	2,475,063	1,573,941	26,308	26,713,665	893,974

第5表(続) 月別年金種別別年金受給者状況(旧共済組合計)
(月末現在)

月 別	合 計			退 職 年 金			通 算 退 職 年 金			障 害 年 金			遺 族 年 金			通算遺族年金	
	件数	年金額	(別掲)基礎年金額	件数	年金額	(別掲)基礎年金額	件数	年金額	(別掲)基礎年金額	件数	年金額	(別掲)基礎年金額	件数	年金額	(別掲)基礎年金額	件数	年金額
平成 24 年 5月	601,792	852,780,617	197,983,912	367,981	661,498,260	136,923,138	95,418	25,500,776	59,070,060	4,727	5,093,836	1,775,084	132,513	160,409,932	215,630	1,153	277,813
6月	597,952	846,833,923	197,714,868	365,724	656,844,282	136,742,407	94,739	25,238,399	58,988,569	4,698	5,059,549	1,768,262	131,655	159,418,026	215,630	1,136	273,668
7月	594,707	841,584,853	197,641,893	363,804	652,749,168	136,697,946	94,235	25,048,028	58,970,083	4,651	5,007,620	1,758,234	130,900	158,510,936	215,630	1,117	269,101
8月	591,879	836,507,330	197,330,974	362,025	648,736,405	136,486,584	93,926	24,909,122	58,878,391	4,607	4,956,152	1,750,369	130,215	157,638,430	215,630	1,106	267,222
9月	589,634	832,146,288	197,149,705	360,495	645,245,677	136,321,368	93,819	24,823,174	58,868,464	4,583	4,927,285	1,744,244	129,636	156,883,893	215,630	1,101	266,259
10月	587,244	827,401,420	196,936,846	358,839	641,427,361	136,113,794	93,713	24,717,043	58,865,705	4,563	4,895,605	1,741,718	129,033	156,096,596	215,630	1,096	264,814

第5表(続) 月別年金種別別年金受給者状況(旧共済組合計 旧法分)
(月末現在)

月 別	合 計		退 職 年 金				減 額 退 職 年 金				通 算 退 職 年 金						
			計	退 職		在 職		計	退 職		在 職		計	退 職		在 職	
	件数	年金額	件数	件数	年金額	件数	年金額	件数	件数	年金額	件数	年金額	件数	件数	年金額	件数	年金額
平成 24 年 5月	232,770	482,514,561	125,478	125,225	311,963,706	253	334,137	52,816	52,732	110,981,015	84	87,066	7,993	7,993	3,811,116		
6月	230,733	478,530,053	124,194	123,941	308,921,533	253	333,835	52,593	52,511	110,515,598	82	84,392	7,801	7,801	3,716,529		
7月	228,849	474,839,881	122,998	122,749	306,137,037	249	328,770	52,375	52,295	110,056,807	80	82,675	7,646	7,646	3,643,048		
8月	227,138	471,224,801	121,915	121,668	303,426,371	247	326,396	52,136	52,058	109,545,289	78	80,110	7,557	7,557	3,603,905		
9月	225,715	468,107,195	120,982	120,740	301,073,284	242	319,960	51,923	51,843	109,076,675	80	81,710	7,493	7,493	3,574,169		
10月	224,120	464,680,718	119,954	119,713	298,502,414	241	319,089	51,690	51,611	108,593,980	79	80,882	7,419	7,419	3,533,705		

月 別	障 害 年 金					遺 族 年 金					通算遺族年金	
	計	職務上		職務外		計	職務上		職務外			
	件数	件数	年金額	件数	年金額	件数	件数	年金額	件数	年金額	件数	年金額
平成 24 年 5月	2,079	63	72,252	2,016	3,237,567	43,251	249	225,528	43,002	51,524,361	1,153	277,813
6月	2,066	62	71,206	2,004	3,217,373	42,943	248	223,572	42,695	51,172,348	1,136	273,668
7月	2,047	62	71,206	1,985	3,184,177	42,666	247	222,857	42,419	50,844,203	1,117	269,101
8月	2,026	61	70,242	1,965	3,149,753	42,398	247	222,857	42,151	50,532,657	1,106	267,222
9月	2,015	61	70,242	1,954	3,130,653	42,201	247	222,857	41,954	50,291,388	1,101	266,259
10月	2,001	61	70,242	1,940	3,104,236	41,960	248	223,722	41,712	49,987,634	1,096	264,814

第5表(続) 月別年金種別別年金受給者状況(旧共済組合計 新法分)
(月末現在)

月 別	合 計			退 職 共 済 年 金										
				計						特 別 支 給				
				退 職		在 職		計		退 職				
	件数	年金額	(別掲)基礎年金額	件数	年金額	(別掲)基礎年金額	件数	年金額	件数	年金額	件数	年金額	件数	年金額
平成 24 年 5月	369,022	370,266,056	197,983,912	277,112	259,821,996	195,993,198	273,174	256,809,030	3,938	3,012,966	4,137	4,130,252	3,464	3,336,290
6月	367,219	368,303,870	197,714,868	275,875	258,510,793	195,730,976	272,029	255,588,949	3,846	2,921,844	4,039	4,020,474	3,384	3,249,544
7月	365,858	366,744,972	197,641,893	275,020	257,548,859	195,668,029	271,189	254,656,538	3,831	2,892,321	3,929	3,897,061	3,291	3,149,684
8月	364,741	365,282,529	197,330,974	274,343	256,663,455	195,364,975	270,550	253,821,011	3,793	2,842,444	3,773	3,730,359	3,165	3,021,316
9月	363,919	364,039,092	197,149,705	273,916	255,943,053	195,189,831	270,162	253,142,785	3,754	2,800,268	3,657	3,604,928	3,072	2,921,274
10月	363,124	362,720,702	196,936,846	273,489	255,114,335	194,979,499	269,733	252,337,537	3,756	2,776,798	3,536	3,478,525	2,974	2,823,809

月 別	退 職 共 済 年 金												
	特 別 支 給		(再 掲) 繰 上 げ 支 給						本 来 支 給				
	在 職		計		退 職		在 職		計		(再掲)減額あり		
	件数	年金額	件数	年金額	件数	年金額	件数	年金額	件数	年金額	(別掲)基礎年金額	件数	年金額
平成 24 年 5月	673	793,963	2,671	2,231,231	2,423	2,000,549	248	230,682	272,975	255,691,744	195,947,155	79,112	86,710,733
6月	655	770,930	2,611	2,174,413	2,365	1,946,544	246	227,869	271,836	254,490,320	195,686,317	78,999	86,525,835
7月	638	747,377	2,539	2,107,078	2,301	1,888,721	238	218,357	271,091	253,651,798	195,623,341	78,945	86,368,411
8月	608	709,043	2,443	2,020,358	2,218	1,816,537	225	203,821	270,570	252,933,096	195,321,902	78,881	86,187,547
9月	585	683,655	2,368	1,950,525	2,156	1,758,184	212	192,341	270,259	252,338,125	195,149,204	78,801	86,012,955
10月	562	654,716	2,281	1,873,595	2,077	1,689,474	204	184,122	269,953	251,635,810	194,939,440	78,746	85,825,986

月 別	退 職 共 済 年 金													
	退 年 相 当							通 退 相 当						
	計			退 職		在 職		計			退 職		在 職	
	件数	年金額	(別掲)基礎年金額	件数	年金額	件数	年金額	件数	年金額	(別掲)基礎年金額	件数	年金額	件数	年金額
平成 24 年 5月	189,687	238,132,336	136,923,138	186,844	235,332,635	2,843	2,799,701	87,425	21,689,661	59,070,060	86,330	21,476,395	1,095	213,265
6月	188,937	236,988,924	136,742,407	186,169	234,276,549	2,768	2,712,376	86,938	21,521,869	58,988,569	85,860	21,312,401	1,078	209,469
7月	188,431	236,143,880	136,697,946	185,688	233,462,817	2,743	2,681,063	86,589	21,404,979	58,970,083	85,501	21,193,721	1,088	211,258
8月	187,974	235,358,239	136,486,584	185,264	232,725,017	2,710	2,633,221	86,369	21,305,216	58,878,391	85,286	21,095,993	1,083	209,223
9月	187,590	234,694,048	136,321,368	184,909	232,100,655	2,681	2,593,393	86,326	21,249,005	58,868,464	85,253	21,042,130	1,073	206,875
10月	187,195	233,930,997	136,113,794	184,529	231,363,491	2,666	2,567,506	86,294	21,183,338	58,865,705	85,204	20,974,046	1,090	209,292

月 別	障 害 共 済 年 金							遺 族 共 済 年 金						
	計			職 務 上		職 務 外		計			職 務 上		職 務 外	
	件数	年金額	(別掲)基礎年金額	件数	年金額	件数	年金額	件数	年金額	(別掲)基礎年金額	件数	年金額	件数	年金額
	平成 24 年 5月	2,648	1,784,017	1,775,084	141	118,409	2,507	1,665,608	89,262	108,660,043	215,630	275	232,833	88,987
6月	2,632	1,770,970	1,768,262	141	118,635	2,491	1,652,335	88,712	108,022,107	215,630	275	232,866	88,437	107,789,241
7月	2,604	1,752,237	1,758,234	140	117,983	2,464	1,634,254	88,234	107,443,876	215,630	272	230,084	87,962	107,213,792
8月	2,581	1,736,158	1,750,369	139	117,393	2,442	1,618,764	87,817	106,882,916	215,630	271	228,681	87,546	106,654,236
9月	2,568	1,726,391	1,744,244	139	117,393	2,429	1,608,998	87,435	106,369,649	215,630	271	228,702	87,164	106,140,946
10月	2,562	1,721,128	1,741,718	138	116,804	2,424	1,604,324	87,073	105,885,240	215,630	270	226,733	86,803	105,658,507

第6表 都道府県別保険料徴収状況

都道府県別	保 険 料 徴 収 状 況 (年 度 累 計)			
	徴収決定済額	収納済額	不納欠損額	収納未済額
	千円	千円	千円	千円
平成 24 年 5月	3,895,177,747	3,390,492,566	1,288,804	503,396,377
6月	4,510,484,753	3,711,015,051	2,640,662	796,829,040
7月	8,101,443,508	7,587,333,906	4,647,577	509,462,024
8月	10,550,720,915	10,031,170,204	6,952,130	512,598,581
9月	11,173,209,251	10,361,880,008	9,111,366	802,217,877
10月	14,103,866,547	13,586,431,895	11,155,565	506,279,087
北海道	392,187,717	370,890,836	694,851	20,602,031
青森	80,501,572	75,527,151	65,506	4,908,915
岩手	82,264,187	78,044,982	117,045	4,102,160
宮城	175,715,888	164,275,252	249,919	11,190,717
秋田	63,744,863	62,554,904	17,012	1,172,947
山形	84,281,937	81,402,954	51,094	2,827,889
福島	144,346,466	135,352,883	194,579	8,799,004
茨城	188,440,680	180,919,830	59,417	7,461,432
栃木	141,314,230	134,731,165	123,820	6,459,246
群馬	156,317,315	152,337,470	126,473	3,853,372
埼玉県	391,358,003	373,099,960	357,037	17,901,006
千葉県	303,133,265	289,168,668	235,097	13,729,500
東京都	4,604,440,454	4,474,050,305	1,888,251	128,501,898
神奈川県	681,032,954	657,281,179	581,214	23,170,562
新潟	235,874,507	231,113,773	111,464	4,649,270
富山	118,900,807	115,902,384	67,803	2,930,619
石川	100,851,709	97,666,487	77,868	3,107,354
福井	71,086,101	68,812,740	21,012	2,252,350
山梨	60,421,630	57,551,107	81,889	2,788,634
長野	178,144,499	173,777,345	134,712	4,232,442
岐阜	169,632,656	161,947,948	433,352	7,251,357
静岡県	354,235,125	341,843,747	251,531	12,139,847
愛知	938,364,760	913,819,179	584,938	23,960,644
三重	131,240,390	124,784,825	63,039	6,392,526
滋賀	96,699,617	93,773,031	55,369	2,871,217
京都	240,720,718	232,577,936	169,542	7,973,239
大阪	1,349,521,565	1,293,846,945	1,524,216	54,150,405
兵庫県	418,659,058	402,171,836	612,705	15,874,517
奈良	61,948,581	58,724,153	69,283	3,155,145
和歌山	59,824,292	57,251,170	28,988	2,544,134
鳥取	37,950,063	36,539,303	46,604	1,364,156
島根	51,508,466	49,881,706	79,113	1,547,647
岡山	158,936,937	150,000,323	171,886	8,764,728
広島	281,611,018	265,063,403	305,112	16,242,503
山口	108,214,387	104,424,014	53,685	3,736,687
徳島	54,406,926	51,444,176	61,630	2,901,120
香川	92,877,474	89,459,459	69,384	3,348,631
愛媛	116,097,794	112,283,064	109,538	3,705,192
高知	50,852,180	48,240,386	115,376	2,496,418
福岡	457,098,041	436,733,074	549,655	19,815,312
佐賀	56,674,981	53,417,050	21,302	3,236,629
長崎	90,224,713	84,106,472	106,470	6,011,771
熊本	115,294,459	109,790,932	116,597	5,386,930
大宮	82,157,944	77,005,772	97,688	5,054,484
宮崎	80,392,028	76,908,795	63,303	3,419,930
鹿児島	111,842,909	105,800,983	73,951	5,967,975
沖縄	82,520,680	80,130,838	65,247	2,324,595

注 徴収決定済額は、前年度からの繰越額（4月分 311,579,770千円・5月分 138,696,620千円）を含む。

第7表 月別一時金状況

(厚生年金保険)

月 別	合 計		障 害 手 当 金		脱 退 手 当 金		脱 退 一 時 金	
	件 数	金 額	件 数	金 額	件 数	金 額	件 数	金 額
		千円		千円		千円		千円
平成 24 年 5月	3,883	1,179,703	22	33,531	475	41,170	3,386	1,105,003
6月	6,056	1,931,272	12	19,684	361	31,914	5,683	1,879,674
7月	7,397	2,339,333	11	15,434	307	28,557	7,079	2,295,343
8月	4,834	1,494,534	31	44,436	370	34,472	4,433	1,415,626
9月	2,626	815,455	15	24,644	263	20,877	2,348	769,933
10月	3,531	1,111,429	17	24,923	184	23,112	3,330	1,063,395

第8表 都道府県別適用状況

都道府県別	被 保 険 者 数														付加年金 被保険者数
	総 数			第 1 号 被 保 険 者			任 意 加 入 被 保 険 者			(再掲) 60～64歳 任意加入	(再掲) 65歳以上 任意加入	第 3 号 被 保 険 者			
	合 計	男 子	女 子	合 計	男 子	女 子	合 計	男 子	女 子			合 計	男 子	女 子	
平成 24 年 5月	28,311,240	9,605,206	18,706,034	18,279,163	9,390,001	8,889,162	318,492	103,861	214,631	259,532	13,181	9,713,585	111,344	9,602,241	878,772
6月	28,273,045	9,591,742	18,681,303	18,240,564	9,376,478	8,864,086	317,066	103,093	213,973	258,150	13,226	9,715,415	112,171	9,603,244	876,249
7月	28,273,011	9,603,180	18,669,831	18,256,797	9,388,098	8,868,699	314,362	102,572	211,790	255,734	13,283	9,701,852	112,510	9,589,342	865,410
8月	28,271,243	9,609,505	18,661,738	18,265,650	9,394,873	8,870,777	311,956	102,034	209,922	253,199	13,374	9,693,637	112,598	9,581,039	859,031
9月	28,263,973	9,617,734	18,646,239	18,276,231	9,403,699	8,872,532	310,270	101,620	208,650	251,161	13,420	9,677,472	112,415	9,565,057	854,506
10月	28,280,018	9,636,856	18,643,162	18,316,391	9,423,943	8,892,448	307,529	100,736	206,793	249,006	12,861	9,656,098	112,177	9,543,921	851,706
北海道	1,250,038	405,829	844,209	794,679	395,400	399,279	19,491	5,474	14,017	17,721	601	435,868	4,955	430,913	58,117
青森	306,248	118,717	187,531	223,054	116,312	106,742	2,468	985	1,483	2,179	139	80,726	1,420	79,306	8,523
岩手	253,793	92,838	160,955	172,710	90,753	81,957	2,324	830	1,494	2,048	59	78,759	1,255	77,504	8,756
宮城	514,588	178,121	336,467	337,648	175,258	162,390	3,726	1,264	2,462	3,054	182	173,214	1,599	171,615	15,264
秋田	202,295	74,874	127,421	140,066	73,278	66,788	1,521	585	936	1,289	81	60,708	1,011	59,697	6,179
山形	203,531	78,074	125,457	144,259	76,634	67,625	1,017	391	626	783	50	58,255	1,049	57,206	8,151
福島	397,891	144,788	253,103	271,214	142,220	128,994	2,414	988	1,426	1,973	150	124,263	1,580	122,683	10,433
茨城	685,484	246,591	438,893	459,728	242,977	216,751	6,012	1,983	4,029	4,844	295	219,744	1,631	218,113	17,066
栃木	450,498	156,513	293,985	295,719	154,034	141,685	3,124	1,166	1,958	2,425	208	151,655	1,313	150,342	11,880
群馬	445,197	156,804	288,393	294,477	154,380	140,097	3,117	1,145	1,972	2,547	141	147,603	1,279	146,324	13,915
埼玉県	1,696,753	573,327	1,123,426	1,070,001	562,929	507,072	18,388	6,260	12,128	14,645	933	608,364	4,138	604,226	44,804
千葉県	1,429,335	476,741	952,594	891,405	467,890	423,515	17,726	5,268	12,458	14,079	712	520,204	3,583	516,621	50,735
東京都	3,132,876	1,160,975	1,971,901	2,167,064	1,133,990	1,033,074	45,743	16,409	29,334	31,874	1,872	920,069	10,576	909,493	107,675
神奈川県	2,105,272	675,285	1,429,987	1,282,585	661,392	621,193	26,890	8,402	18,488	20,832	965	795,797	5,491	790,306	62,006
新潟	431,821	152,286	279,535	285,859	149,371	136,488	3,331	1,042	2,289	2,769	80	142,631	1,873	140,758	15,630
富山	183,235	61,402	121,833	115,640	60,264	55,376	1,717	569	1,148	1,437	48	65,878	569	65,309	7,679
石川	219,416	77,691	141,725	145,008	76,034	68,974	1,928	694	1,234	1,593	83	72,480	963	71,517	5,423
福井	140,181	49,839	90,342	92,602	48,896	43,706	1,020	355	665	827	43	46,559	588	45,971	4,146
山梨	187,456	69,148	118,308	128,957	68,017	60,940	1,149	444	705	853	92	57,350	687	56,663	4,115
長野	422,892	147,854	275,038	276,286	144,930	131,356	3,276	1,241	2,035	2,574	105	143,330	1,683	141,647	12,913
岐阜	443,386	141,164	302,222	276,201	138,739	137,462	3,401	1,064	2,337	2,765	112	163,784	1,361	162,423	11,946
静岡県	788,201	261,107	527,094	498,793	257,204	241,589	5,235	1,845	3,390	3,895	230	284,173	2,058	282,115	23,504
愛知県	1,675,699	505,665	1,170,034	986,509	497,102	489,407	13,170	3,984	9,186	10,480	543	676,020	4,579	671,441	38,236
三重	387,436	120,156	267,280	235,551	117,771	117,780	3,380	1,017	2,363	2,858	106	148,505	1,368	147,137	11,233
滋賀	301,634	92,614	209,020	178,214	90,862	87,352	1,950	586	1,364	1,519	53	121,470	1,166	120,304	8,726
東京都	581,731	200,814	380,917	384,473	194,918	189,555	8,075	2,581	5,494	6,764	347	189,183	3,315	185,868	18,402
大阪府	2,113,448	725,205	1,388,243	1,398,645	707,071	691,574	26,079	8,248	17,831	21,999	1,499	688,724	9,886	678,838	54,688
兵庫県	1,272,904	394,045	878,859	777,951	384,476	393,475	15,290	4,525	10,765	12,782	569	479,663	5,044	474,619	38,512
奈良	328,533	102,992	225,541	204,488	100,302	104,186	4,288	1,167	3,121	3,613	122	119,757	1,523	118,234	9,892
和歌山	232,262	80,611	151,651	156,917	78,858	78,059	2,143	670	1,473	1,824	104	73,202	1,083	72,119	6,392
鳥取	109,005	41,193	67,812	75,425	39,911	35,514	1,044	379	665	893	35	32,536	903	31,633	3,160
島根	113,248	40,509	72,739	74,815	39,406	35,409	766	276	490	634	29	37,667	827	36,840	2,344
岡山	376,253	122,018	254,235	232,940	118,746	114,194	3,686	1,131	2,555	3,128	128	139,627	2,141	137,486	12,407
広島	597,532	186,375	411,157	362,946	181,796	181,150	6,616	1,918	4,698	5,629	224	227,970	2,661	225,309	18,246
山口	279,959	87,031	192,928	169,858	84,966	84,892	2,878	865	2,013	2,463	83	107,223	1,200	106,023	8,236
徳島	154,051	55,960	98,091	105,617	54,040	51,577	1,915	718	1,197	1,683	98	46,519	1,202	45,317	3,923
香川	192,484	64,059	128,425	121,344	62,371	58,973	1,916	629	1,287	1,642	59	69,224	1,059	68,165	5,561
愛媛	303,647	103,282	200,365	196,806	100,732	96,074	3,052	949	2,103	2,669	107	103,789	1,601	102,188	9,298
高知	147,008	59,738	87,270	108,607	57,219	51,388	2,112	843	1,269	1,885	111	36,289	1,676	34,613	4,558
福岡	1,136,894	380,544	756,350	733,975	370,154	363,821	12,756	4,072	8,684	10,939	557	390,163	6,318	383,845	29,243
佐賀	172,628	63,444	109,184	118,047	61,883	56,164	1,131	406	725	924	49	53,450	1,155	52,295	5,118
長崎	308,976	112,034	196,942	212,342	109,466	102,876	3,019	1,093	1,926	2,572	141	93,615	1,475	92,140	8,962
熊本	390,466	145,709	244,757	274,151	142,179	131,972	3,388	1,208	2,180	2,851	135	112,927	2,322	110,605	14,113
大宮	230,249	74,168	156,081	143,414	72,075	71,339	2,603	811	1,792	2,267	140	84,232	1,282	82,950	6,190
宮崎	241,688	90,304	151,384	168,887	87,756	81,131	2,506	1,000	1,506	2,186	113	70,295	1,548	68,747	8,986
鹿児島	360,360	124,373	235,987	233,771	120,663	113,108	3,953	1,482	2,471	3,480	161	122,636	2,228	120,408	10,833
沖縄	381,536	164,045	217,491	296,743	158,318	138,425	4,795	1,774	3,021	4,316	167	79,998	3,953	76,045	5,587

第8表(続) 都道府県別適用状況

都道府県別	資格取得者数													
	総数			第1号被保険者			(再掲) 学生の 新規加入	(再掲) 20歳到達に よる新規加入	任意加入被保険者			第3号被保険者		
	合計	男子	女子	合計	男子	女子			合計	男子	女子	合計	男子	女子
平成24年5月	643,605	219,601	424,004	490,034	210,534	279,500	35,488	59,095	7,744	2,796	4,948	145,827	6,271	139,556
6月	498,912	179,602	319,310	379,229	172,047	207,182	28,825	56,852	9,137	2,783	6,354	110,546	4,772	105,774
7月	521,966	191,760	330,206	413,495	184,699	228,796	32,337	57,710	7,571	2,634	4,937	100,900	4,427	96,473
8月	489,100	178,389	310,711	387,207	171,536	215,671	31,984	61,093	8,252	2,862	5,390	93,641	3,991	89,650
9月	445,538	168,519	277,019	359,162	162,479	196,683	30,181	58,609	7,763	2,691	5,072	78,613	3,349	75,264
10月	548,379	208,962	339,417	448,581	202,360	246,221	33,256	60,235	8,282	2,922	5,360	91,516	3,680	87,836
北海道	22,956	8,712	14,244	18,396	8,398	9,998	106	3,800	523	164	359	4,037	150	3,887
青森	5,701	2,229	3,472	4,644	2,152	2,492	311	612	73	26	47	984	51	933
岩手	6,057	2,304	3,753	4,904	2,234	2,670	585	355	74	23	51	1,079	47	1,032
宮城	10,744	4,080	6,664	8,821	3,991	4,830	295	1,448	135	52	83	1,788	37	1,751
秋田	4,331	1,736	2,595	3,628	1,671	1,957	345	298	73	33	40	630	32	598
山形	4,296	1,648	2,648	3,476	1,596	1,880	504	263	35	15	20	785	37	748
福島	6,907	2,586	4,321	5,328	2,502	2,826	444	829	71	35	36	1,508	49	1,459
茨城	11,008	4,347	6,661	9,106	4,238	4,868	863	1,163	171	66	105	1,731	43	1,688
栃木	8,540	3,332	5,208	7,040	3,254	3,786	879	628	102	40	62	1,398	38	1,360
群馬	7,826	3,077	4,749	6,236	2,982	3,254	645	815	88	38	50	1,502	57	1,445
埼玉県	30,957	12,042	18,915	25,599	11,732	13,867	2,064	3,745	487	187	300	4,871	123	4,748
千葉県	25,661	9,960	15,701	21,218	9,730	11,488	1,341	3,002	455	154	301	3,988	76	3,912
東京都	58,596	22,775	35,821	49,488	22,062	27,426	1,891	7,287	1,150	436	714	7,958	277	7,681
神奈川県	39,168	15,316	23,852	32,672	14,900	17,772	316	6,528	692	231	461	5,804	185	5,619
新潟	9,297	3,609	5,688	7,492	3,468	4,024	1,259	555	128	56	72	1,677	85	1,592
富山	4,100	1,560	2,540	3,340	1,526	1,814	426	291	50	14	36	710	20	690
石川	4,911	1,951	2,960	3,996	1,885	2,111	555	367	53	27	26	862	39	823
福井	2,909	1,159	1,750	2,361	1,128	1,233	326	227	28	8	20	520	23	497
山梨	3,759	1,535	2,224	3,141	1,497	1,644	295	427	31	15	16	587	23	564
長野	7,821	2,941	4,880	6,349	2,843	3,506	827	803	104	41	63	1,368	57	1,311
岐阜	8,978	3,304	5,674	7,296	3,224	4,072	850	608	122	32	90	1,560	48	1,512
静岡県	16,066	6,080	9,986	13,087	5,940	7,147	1,456	1,031	159	60	99	2,820	80	2,740
愛知県	31,162	11,409	19,753	25,012	11,135	13,877	2,849	2,393	327	106	221	5,823	168	5,655
三重	8,025	2,761	5,264	6,472	2,678	3,794	560	708	89	22	67	1,464	61	1,403
滋賀	5,754	2,074	3,680	4,582	2,028	2,554	299	133	49	13	36	1,123	33	1,090
東京都	10,635	3,959	6,676	8,475	3,793	4,682	1	2,158	188	57	131	1,972	109	1,863
大阪府	42,277	16,013	26,264	34,764	15,470	19,294	2,224	4,984	619	219	400	6,894	324	6,570
兵庫県	24,611	9,113	15,498	19,931	8,820	11,111	1,737	2,356	423	137	286	4,257	156	4,101
奈良	6,731	2,626	4,105	5,657	2,536	3,121	590	1,188	97	31	66	977	59	918
和歌山	4,241	1,528	2,713	3,414	1,474	1,940	362	425	57	16	41	770	38	732
鳥取	2,530	965	1,565	2,012	916	1,096	239	202	36	11	25	482	38	444
島根	2,481	997	1,484	1,979	953	1,026	358	113	26	9	17	476	35	441
岡山	8,407	3,143	5,264	6,850	3,022	3,828	476	952	98	34	64	1,459	87	1,372
広島	12,153	4,463	7,690	9,936	4,318	5,618	987	1,152	198	50	148	2,019	95	1,924
山口	5,809	2,081	3,728	4,722	2,005	2,717	566	435	92	34	58	995	42	953
徳島	3,377	1,371	2,006	2,940	1,321	1,619	295	322	61	26	35	376	24	352
香川県	3,726	1,486	2,240	3,157	1,444	1,713	272	270	50	18	32	519	24	495
愛媛	5,623	2,073	3,550	4,352	1,992	2,360	550	477	89	28	61	1,182	53	1,129
高知	3,284	1,294	1,990	2,657	1,208	1,449	501	501	61	26	35	566	60	506
福岡	24,975	9,269	15,706	20,087	8,949	11,138	1,849	2,204	284	93	191	4,604	227	4,377
佐賀	3,396	1,263	2,133	2,688	1,208	1,480	193	324	49	17	32	659	38	621
長崎	5,636	2,166	3,470	4,698	2,097	2,601	468	533	81	26	55	857	43	814
熊本	8,327	3,169	5,158	6,676	3,028	3,648	400	695	114	38	76	1,537	103	1,434
大宮	5,015	1,856	3,159	4,016	1,789	2,227	458	362	61	22	39	938	45	893
鹿嶋	5,192	1,918	3,274	4,113	1,833	2,280	378	393	73	27	46	1,006	58	948
鹿嶋	7,456	2,812	4,644	5,909	2,682	3,227	370	784	101	38	63	1,446	92	1,354
沖縄	6,967	2,870	4,097	5,864	2,708	3,156	192	1,089	155	71	84	948	91	857

第8表(続) 都道府県別適用状況

都道府県別	資格喪失者数											
	総数			第1号被保険者			任意加入被保険者			第3号被保険者		
	合計	男子	女子	合計	男子	女子	合計	男子	女子	合計	男子	女子
平成24年5月	743,140	271,056	472,084	588,297	262,295	326,002	11,997	3,883	8,114	142,846	4,878	137,968
6月	537,121	193,075	344,046	417,841	185,579	232,262	10,564	3,551	7,013	108,716	3,945	104,771
7月	522,015	180,328	341,687	397,279	173,085	224,194	10,275	3,155	7,120	114,461	4,088	110,373
8月	490,887	172,071	318,816	378,374	164,768	213,606	10,659	3,400	7,259	101,854	3,903	97,951
9月	452,826	160,296	292,530	348,601	153,659	194,942	9,450	3,105	6,345	94,775	3,532	91,243
10月	532,357	189,851	342,506	408,441	182,127	226,314	11,026	3,806	7,220	112,890	3,918	108,972
北海道	25,094	8,971	16,123	19,179	8,603	10,576	635	180	455	5,280	188	5,092
青森	6,170	2,321	3,849	4,868	2,223	2,645	101	41	60	1,201	57	1,144
岩手	5,977	2,258	3,719	4,599	2,178	2,421	74	24	50	1,304	56	1,248
宮城	11,426	4,233	7,193	8,985	4,108	4,877	200	73	127	2,241	52	2,189
秋田	4,482	1,786	2,696	3,474	1,721	1,753	60	16	44	948	49	899
山形	4,686	1,755	2,931	3,697	1,703	1,994	46	12	34	943	40	903
福島	8,728	3,261	5,467	6,955	3,146	3,809	104	56	48	1,669	59	1,610
茨城	11,397	4,185	7,212	8,848	4,069	4,779	189	67	122	2,360	49	2,311
栃木	8,468	3,079	5,389	6,497	2,971	3,526	132	48	84	1,839	60	1,779
群馬	7,838	2,928	4,910	5,982	2,827	3,155	123	53	70	1,733	48	1,685
埼玉県	29,772	10,755	19,017	22,735	10,365	12,370	680	238	442	6,357	152	6,205
千葉県	25,013	8,920	16,093	19,116	8,630	10,486	612	195	417	5,285	95	5,190
東京都	56,747	21,362	35,385	45,973	20,519	25,454	1,432	549	883	9,342	294	9,048
神奈川県	36,304	12,714	23,590	27,933	12,291	15,642	828	253	575	7,543	170	7,373
	9,686	3,650	6,036	7,416	3,531	3,885	133	35	98	2,137	84	2,053
富山県	3,907	1,383	2,524	2,944	1,337	1,607	71	24	47	892	22	870
石川県	4,416	1,605	2,811	3,343	1,541	1,802	77	32	45	996	32	964
福井県	2,743	1,035	1,708	2,107	994	1,113	46	18	28	590	23	567
山梨県	3,448	1,265	2,183	2,606	1,225	1,381	58	25	33	784	15	769
長野県	7,596	2,742	4,854	5,708	2,641	3,067	124	44	80	1,764	57	1,707
岐阜県	7,822	2,653	5,169	5,729	2,552	3,177	119	45	74	1,974	56	1,918
静岡県	15,012	5,154	9,858	11,319	5,015	6,304	201	71	130	3,492	68	3,424
愛知県	27,679	9,371	18,308	20,670	9,054	11,616	462	157	305	6,547	160	6,387
三重県	7,308	2,387	4,921	5,438	2,287	3,151	126	49	77	1,744	51	1,693
滋賀県	5,763	1,917	3,846	4,314	1,853	2,461	78	23	55	1,371	41	1,330
東京都	10,314	3,550	6,764	7,886	3,325	4,561	308	128	180	2,120	97	2,023
大阪府	38,431	13,368	25,063	29,637	12,716	16,921	1,002	343	659	7,792	309	7,483
兵庫県	23,158	7,627	15,531	17,305	7,302	10,003	537	135	402	5,316	190	5,126
奈良県	5,423	1,789	3,634	3,937	1,689	2,248	122	35	87	1,364	65	1,299
和歌山県	4,148	1,400	2,748	3,125	1,320	1,805	98	31	67	925	49	876
鳥取県	2,509	953	1,556	1,936	901	1,035	47	19	28	526	33	493
島根県	2,471	874	1,597	1,771	817	954	48	18	30	652	39	613
岡山県	7,771	2,662	5,109	5,817	2,547	3,270	153	43	110	1,801	72	1,729
広島県	11,746	4,105	7,641	8,868	3,922	4,946	250	80	170	2,628	103	2,525
山口県	5,690	2,007	3,683	4,199	1,912	2,287	126	42	84	1,365	53	1,312
徳島県	3,144	1,181	1,963	2,400	1,098	1,302	78	43	35	666	40	626
香川県	3,747	1,282	2,465	2,749	1,218	1,531	69	25	44	929	39	890
愛媛県	5,566	1,937	3,629	4,151	1,843	2,308	110	38	72	1,305	56	1,249
高知県	3,372	1,275	2,097	2,615	1,193	1,422	85	25	60	672	57	615
福岡県	23,625	8,160	15,465	18,117	7,830	10,287	395	138	257	5,113	192	4,921
佐賀県	3,699	1,279	2,420	2,813	1,208	1,605	54	17	37	832	54	778
長崎県	5,831	2,127	3,704	4,433	2,013	2,420	135	50	85	1,263	64	1,199
熊本県	8,568	3,124	5,444	6,574	2,977	3,597	124	46	78	1,870	101	1,769
大宮	4,945	1,662	3,283	3,631	1,580	2,051	108	37	71	1,206	45	1,161
宮崎県	5,490	2,042	3,448	4,195	1,922	2,273	130	56	74	1,165	64	1,101
鹿児島県	7,415	2,664	4,751	5,594	2,537	3,057	158	56	102	1,663	71	1,592
沖縄県	7,812	3,093	4,719	6,253	2,873	3,380	178	73	105	1,381	147	1,234

注 任意加入被保険者の資格喪失には、第3号被保険者への切替の者も含まれている。

第8表(続) 都道府県別適用状況

都道府県別	保険料免除・学生納付特例・若年者納付猶予被保険者数										
	免除者数						学生納付特例者数 (特例率)	若年納付猶予者数 (猶予率)			
	(免除率)	法定免除	申請免除 (全額)	申請免除 (3/4)	申請免除 (半額)	申請免除 (1/4)					
平成24年5月	4,218,975	23.1	1,311,243	2,402,487	274,559	159,970	70,716	817,281	4.5	418,851	2.3
6月	4,278,023	23.5	1,315,173	2,438,884	283,385	166,127	74,454	969,801	5.3	428,544	2.3
7月	2,284,013	12.5	1,319,578	937,816	15,673	8,184	2,762	1,144,900	6.3	147,887	0.8
8月	2,880,502	15.8	1,324,509	1,429,347	73,331	38,616	14,699	1,252,087	6.9	238,848	1.3
9月	3,245,874	17.8	1,325,882	1,703,059	123,876	66,470	26,587	1,332,846	7.3	290,299	1.6
10月	3,516,203	19.2	1,328,452	1,903,398	161,038	87,362	35,953	1,415,840	7.7	330,251	1.8
北海道	218,787	27.5	93,472	105,928	10,725	6,280	2,382	55,003	6.9	16,749	2.1
青森	63,836	28.6	20,446	37,458	3,628	1,710	594	11,963	5.4	3,778	1.7
岩手	42,270	24.5	16,207	21,978	2,501	1,180	404	9,863	5.7	2,875	1.7
宮城	65,029	19.3	22,800	36,262	3,832	1,526	609	24,573	7.3	6,112	1.8
秋田	35,139	25.1	13,045	18,929	1,893	952	320	9,438	6.7	2,471	1.8
山形	29,488	20.4	11,082	15,093	1,971	985	357	10,829	7.5	2,618	1.8
福島	60,792	22.4	20,083	36,141	2,732	1,324	512	18,094	6.7	5,189	1.9
茨城	77,800	16.9	23,923	46,671	4,076	2,242	888	33,809	7.4	7,788	1.7
栃木	49,866	16.9	18,681	26,798	2,431	1,318	638	21,537	7.3	5,442	1.8
群馬	49,714	16.9	16,855	28,153	2,704	1,423	579	21,960	7.5	5,213	1.8
埼玉県	132,473	12.4	56,410	66,796	5,145	2,950	1,172	83,018	7.8	18,160	1.7
千葉県	112,713	12.6	49,224	55,887	4,083	2,422	1,097	70,302	7.9	13,600	1.5
東京都	273,047	12.6	117,675	133,701	11,328	6,994	3,349	160,123	7.4	31,134	1.4
神奈川県	172,819	13.5	80,519	78,769	7,198	4,241	2,092	100,169	7.8	22,154	1.7
新潟	54,699	19.1	23,945	25,329	3,114	1,678	633	24,378	8.5	6,288	2.2
富山	17,255	14.9	8,195	7,651	791	414	204	10,281	8.9	1,520	1.3
石川	25,805	17.8	9,832	13,186	1,532	820	435	14,988	10.3	2,959	2.0
福井	15,822	17.1	6,196	8,124	802	465	235	7,967	8.6	1,863	2.0
山梨	22,916	17.8	7,673	12,686	1,408	811	338	11,801	9.2	2,449	1.9
長野	48,937	17.7	19,381	25,618	2,187	1,238	513	19,739	7.1	4,610	1.7
岐阜	40,425	14.6	15,448	21,588	1,992	981	416	21,387	7.7	4,093	1.5
静岡県	61,532	12.3	30,789	26,729	2,109	1,313	592	36,894	7.4	5,460	1.1
愛知県	153,449	15.6	56,121	83,821	7,274	4,291	1,942	71,898	7.3	16,784	1.7
三重	40,238	17.1	16,778	20,261	1,800	965	434	17,639	7.5	3,971	1.7
滋賀	31,083	17.4	10,927	17,432	1,571	808	345	17,985	10.1	3,907	2.2
東京都	84,548	22.0	30,822	49,640	2,394	1,247	445	34,208	8.9	7,105	1.8
大阪府	317,207	22.7	114,592	181,990	11,767	6,315	2,543	98,176	7.0	26,935	1.9
兵庫県	166,668	21.4	58,517	92,428	8,867	5,032	1,824	75,149	9.7	14,992	1.9
奈良	39,003	19.1	13,427	23,290	1,380	644	262	20,479	10.0	3,408	1.7
和歌山	42,616	27.2	11,123	28,118	2,058	947	370	12,124	7.7	4,011	2.6
鳥取	18,977	25.2	6,999	10,161	1,027	550	240	6,511	8.6	1,544	2.0
島根	17,397	23.3	7,829	7,825	1,012	532	199	7,025	9.4	1,372	1.8
岡山	49,519	21.3	19,912	25,960	2,142	1,056	449	21,088	9.1	4,564	2.0
広島	76,191	21.0	32,409	36,904	3,743	2,079	1,056	33,329	9.2	6,920	1.9
山口	41,159	24.2	15,105	22,248	2,179	1,114	513	13,593	8.0	3,469	2.0
徳島	29,901	28.3	10,192	17,430	1,389	654	236	9,736	9.2	2,121	2.0
香川県	23,721	19.5	9,101	12,999	944	474	203	10,221	8.4	1,833	1.5
愛媛	57,972	29.5	18,789	34,482	2,823	1,401	477	15,634	7.9	4,455	2.3
高知	29,641	27.3	11,974	15,825	1,051	569	222	7,951	7.3	2,136	2.0
福岡	200,572	27.3	68,853	113,904	10,163	5,506	2,146	65,204	8.9	16,911	2.3
佐賀	29,093	24.6	9,120	16,820	1,790	1,005	358	9,956	8.4	2,788	2.4
長崎	55,148	26.0	22,277	29,041	2,257	1,128	445	14,774	7.0	3,461	1.6
熊本	70,327	25.7	23,237	40,993	3,615	1,816	666	19,820	7.2	5,928	2.2
大宮	38,166	26.6	13,830	21,179	1,831	920	406	12,510	8.7	3,607	2.5
宮崎	50,344	29.8	15,307	29,904	2,954	1,584	595	11,817	7.0	3,683	2.2
鹿児島	72,669	31.1	25,771	41,492	3,185	1,620	601	15,128	6.5	5,170	2.2
沖縄	109,430	36.9	23,559	79,776	3,640	1,838	617	15,769	5.3	6,651	2.2

第9表 都道府県別年金受給権者状況 (総計)
(月末現在)

都道府県別	合 計		老 齢 年 金							通 算 老 齢 年 金				障 害 年 金		遺 族 年 金		
			件 数				5 年 年 金 以 外	5 年 年 金	年 金 額	件 数			年 金 額					
	件数	年金額	合 計	(再掲)基礎のみ・旧国年						合計	繰上げ	本来						
				繰上げ	本 来	繰下げ												
		千円		千円							千円				千円			
平成 24 年	5 月	29,815,591	19,519,609,298	26,712,995	26,687,721	3,375,608	4,666,050	101,445	25,274	17,470,657,693	973,682	399,658	574,024	215,541,175	1,875,517	1,646,731,108	253,397	186,679,323
	6 月	29,889,149	19,579,629,487	26,789,724	26,764,825	3,361,488	4,669,472	101,498	24,899	17,528,380,895	965,681	396,107	569,574	213,885,481	1,878,048	1,648,903,567	255,696	188,459,545
	7 月	29,978,369	19,649,932,350	26,881,302	26,856,768	3,349,203	4,671,924	101,563	24,534	17,596,269,294	958,673	392,972	565,701	212,449,204	1,880,787	1,651,260,069	257,607	189,953,783
	8 月	30,096,425	19,741,712,391	27,001,855	26,977,739	3,335,300	4,677,269	101,639	24,116	17,684,985,085	950,615	389,287	561,328	210,791,159	1,884,198	1,654,260,131	259,757	191,676,016
	9 月	30,198,413	19,821,724,607	27,106,804	27,083,008	3,321,810	4,681,551	101,672	23,796	17,762,914,358	943,800	386,290	557,510	209,381,236	1,886,286	1,656,356,942	261,523	193,072,072
	10 月	30,327,548	19,920,675,214	27,237,501	27,214,047	3,307,988	4,689,638	101,734	23,454	17,858,463,290	936,314	382,993	553,321	207,845,374	1,890,034	1,659,569,829	263,699	194,796,721
北 海 道	青森	1,393,947	911,346,296	1,231,006	1,230,134	83,589	296,492	5,414	872	797,145,340	41,148	11,504	29,644	9,682,038	109,305	95,276,330	12,488	9,242,587
	岩手	382,060	237,063,394	341,232	341,007	81,237	53,811	1,045	225	207,093,661	8,260	4,906	3,354	1,688,313	28,161	25,163,997	4,407	3,117,423
	宮城	380,368	249,363,154	337,747	337,482	68,668	65,394	1,468	265	218,669,494	9,909	5,041	4,868	2,080,705	28,330	25,483,359	4,382	3,129,597
	秋田	549,476	352,049,003	493,335	493,046	99,994	74,358	1,590	289	313,082,639	14,318	7,448	6,870	3,002,219	35,277	31,156,678	6,546	4,807,467
山 形	福島	342,646	216,739,529	309,323	309,168	68,400	49,426	922	155	194,338,103	9,627	5,734	3,893	2,039,321	20,583	18,125,662	3,113	2,236,443
	茨城	353,238	226,878,953	316,041	315,803	73,367	40,245	942	238	203,033,923	12,451	7,298	5,153	2,451,479	21,622	19,146,019	3,124	2,247,532
	栃木	526,859	337,788,301	471,766	471,389	104,570	67,119	1,080	377	301,042,546	15,862	8,847	7,015	3,129,546	33,634	29,521,934	5,597	4,094,276
	群馬	702,664	450,718,766	641,410	640,996	149,320	89,962	2,188	414	408,538,622	16,212	8,891	7,321	3,470,021	38,303	33,851,617	6,739	4,858,507
埼 千 東 奈 新	山梨	482,947	310,118,485	436,630	436,389	95,070	56,398	1,290	241	278,503,473	12,756	7,481	5,275	2,567,974	29,171	25,816,289	4,390	3,230,748
	長野	508,983	335,904,014	459,040	458,654	77,777	64,239	1,665	386	301,934,221	14,986	8,310	6,676	3,077,746	30,332	27,499,805	4,625	3,392,243
	埼玉	1,527,422	992,223,071	1,406,232	1,405,377	178,215	184,349	4,246	855	909,757,695	32,165	15,044	17,121	6,909,434	76,481	66,087,953	12,544	9,467,988
	東京	1,371,288	898,125,821	1,257,689	1,256,720	168,428	201,920	4,916	969	819,971,198	30,942	12,826	18,116	6,895,840	71,248	62,729,865	11,409	8,528,918
富 石 福 山 長	山梨	2,599,869	1,690,018,815	2,356,521	2,352,588	200,775	444,697	16,233	3,933	1,530,781,461	81,739	21,673	60,066	19,836,636	142,649	125,026,056	18,960	14,374,663
	長野	1,848,434	1,221,713,728	1,684,437	1,683,468	135,428	279,961	6,993	969	1,111,499,086	50,147	18,147	32,000	11,778,637	99,653	87,628,490	14,197	10,807,514
	新潟	652,392	432,828,933	582,650	582,239	100,514	79,117	1,731	411	388,247,586	22,900	13,331	9,569	4,544,351	40,908	35,686,169	5,934	4,350,828
	富山	300,823	207,501,379	269,382	269,194	28,331	37,285	812	188	188,179,076	11,936	5,752	6,184	2,615,902	16,909	14,822,500	2,596	1,883,902
岐 静 愛 三 滋	福山	289,025	197,714,422	257,057	256,855	24,352	38,138	650	202	176,928,511	10,435	4,053	6,382	2,409,504	18,926	16,506,638	2,607	1,869,769
	山梨	207,403	140,411,667	183,851	183,636	24,143	22,629	394	215	126,382,889	9,404	5,218	4,186	1,979,347	12,296	10,696,732	1,852	1,352,699
	山梨	228,077	145,150,635	204,999	204,806	47,992	26,726	603	193	129,768,264	6,917	3,971	2,946	1,431,433	14,022	12,389,712	2,139	1,561,226
	長野	603,294	407,108,491	533,847	533,334	66,069	79,300	1,503	513	364,707,541	26,612	11,753	14,859	5,609,299	38,009	33,212,516	4,826	3,579,135
岐 静 愛 三 滋	岐阜	527,356	354,917,625	475,896	475,703	61,818	76,164	1,435	193	321,814,085	17,155	7,154	10,001	3,701,635	29,520	25,915,583	4,785	3,486,323
	静岡県	946,350	634,095,817	851,874	851,274	108,766	111,155	2,810	600	574,416,810	32,429	15,676	16,753	6,786,598	54,283	47,216,895	7,764	5,675,515
	愛知	1,571,977	1,046,146,576	1,433,611	1,432,917	133,926	215,213	5,818	694	954,761,150	40,791	16,418	24,373	8,775,923	83,239	72,009,707	14,336	10,599,796
	三重	467,496	317,548,622	420,242	420,037	43,598	77,301	1,105	205	286,889,554	15,721	5,899	9,822	3,563,542	27,638	24,259,853	3,895	2,835,673
京 大 兵 奈 和	滋賀	316,570	211,934,126	283,608	283,395	34,180	36,466	590	213	190,947,339	11,380	5,559	5,821	2,463,590	18,873	16,526,745	2,709	1,996,451
	京都	633,719	411,099,077	568,118	567,613	49,593	106,088	2,291	505	367,753,406	20,829	6,859	13,970	4,826,966	40,024	34,998,846	4,748	3,519,859
	大阪	1,945,197	1,251,535,865	1,757,479	1,756,297	133,597	291,103	6,695	1,182	1,121,930,590	50,997	20,154	30,843	11,276,392	120,831	106,425,495	15,890	11,903,388
	奈良	1,315,454	863,382,380	1,185,663	1,184,874	99,896	211,813	4,815	789	780,162,713	44,453	16,767	27,686	10,061,969	74,392	64,972,100	10,946	8,185,598
鳥 島 岡 広 山	奈良	352,389	228,813,217	319,295	318,929	45,609	63,897	1,385	366	206,822,206	10,359	5,033	5,326	2,249,890	20,031	17,727,255	2,704	2,013,866
	和歌山	286,570	181,453,871	255,751	255,321	48,629	49,826	891	430	160,508,099	8,827	4,776	4,051	1,819,446	19,553	17,376,402	2,439	1,749,925
	鳥取	159,295	107,043,876	139,794	139,684	17,049	23,477	262	110	95,163,142	7,436	2,984	4,452	1,588,030	10,672	9,271,252	1,393	1,021,452
	島根	214,955	146,165,294	188,730	188,526	23,346	33,689	479	204	129,490,605	9,657	3,693	5,964	2,182,912	14,908	13,285,555	1,660	1,206,223
徳 香 愛 高 福	岡山	503,421	346,355,131	446,186	445,687	30,604	81,188	1,121	499	310,862,528	22,219	6,601	15,618	5,078,544	31,069	27,489,467	3,947	2,924,592
	広島	700,001	475,766,517	621,978	621,506	31,688	115,514	1,597	472	427,319,392	29,094	7,342	21,752	6,808,490	43,247	37,426,005	5,682	4,212,630
	山口	411,675	281,054,713	367,801	367,503	23,024	81,101	825	298	252,460,828	15,400	3,895	11,505	3,678,729	25,282	22,555,232	3,192	2,359,923
	徳島	214,772	138,920,044	189,087	188,820	30,546	32,364	547	267	121,848,803	8,232	4,344	3,888	1,605,870	15,789	14,262,694	1,664	1,202,677
佐 長 熊 大 宮	香川	266,433	183,261,150	235,773	235,475	15,179	48,116	712	298	164,604,758	12,303	3,276	9,027	2,819,056	16,257	14,296,629	2,100	1,540,706
	愛媛	401,234	264,678,199	353,221	352,852	45,305	67,822	1,106	369	233,450,571	15,298	7,054	8,244	3,094,133	29,145	25,554,752	3,570	2,578,743
	高松	225,775	145,202,592	199,145	198,872	23,597	42,717	651	273	127,863,763	8,542	3,365	5,177	1,886,049	16,315	14,176,912	1,773	1,275,868
	福岡	1,128,114	738,091,445	998,637	997,839	82,073	197,354	3,346	798	650,052,900	37,423	12,667	24,756	8,612,620	81,581	71,648,222	10,473	7,777,703
鹿 児 沖 ぞ の	佐賀	220,844	148,529,231	193,872	193,638	31,792	36,894	753	234	130,583,841	7,958	3,465	4,493	1,738,639	16,451	14,395,113	2,563	1,811,638
	長崎	380,462	245,983,579	333,671	333,241	56,758	70,033	1,097	430	213,713,635	12,876	6,225	6,651	2,818,696	30,044	26,633,798	3,871	2,817,450
	熊本	489,382	323,277,330	4														

第9表(続) 都道府県別年金受給権者状況 (総計)
(新規裁定)

都道府県別	合 計		老 齢 年 金					通 算 老 齢 年 金				障 害 年 金		遺 族 年 金		
	件数	年金額	合 計	件 数			5 年 年 金	年金額	件 数			年金額	件数	年金額	件数	年金額
				5 年 年 金 以 外					合計	繰上げ	本来					
				繰上げ	本 来	繰下げ										
千円		千円		千円		千円		千円								
平成 24 年 5月	55,488	35,797,597	44,924	44,924	6,350	17,989	348	27,097,061	82	82	11,455	7,715	6,665,538	2,767	2,023,544	
6月	47,610	31,214,835	37,685	37,685	4,357	16,438	251	23,076,707	86	86	8,884	7,103	6,125,309	2,736	2,003,934	
7月	43,145	28,131,139	33,875	33,875	3,778	14,363	237	20,531,990	123	123	18,472	6,764	5,834,636	2,383	1,746,042	
8月	52,643	34,558,031	41,675	41,675	4,332	18,557	307	25,506,531	118	118	12,634	8,115	7,023,979	2,735	2,014,887	
9月	41,854	27,666,805	33,359	33,359	2,847	15,904	226	20,705,970	136	136	19,621	6,080	5,278,368	2,279	1,662,846	
10月	53,661	35,378,598	42,908	42,908	3,748	19,948	251	26,483,236	82	82	9,174	7,935	6,884,793	2,736	2,001,395	
北 海 道	2,584	1,724,907	2,043	2,043	129	999	16	1,276,818	3	3	240	406	352,013	132	95,836	
青 森 県	764	502,713	630	630	73	253	3	390,477	1	1	48	100	87,794	33	24,395	
岩 手 県	643	454,779	476	476	61	231	4	315,078				121	106,699	46	33,002	
宮 城 県	1,104	710,309	907	907	104	351	3	553,054				134	116,499	63	40,757	
秋 田 県	580	360,546	501	501	56	164	3	297,938	1	1	19	52	46,611	26	15,979	
山 形 県	629	412,409	539	539	74	172	2	337,872				62	53,945	28	20,591	
福 島 県	788	518,513	638	638	77	239	2	395,618	2	2	178	99	86,943	49	35,774	
茨 城 県	1,403	932,620	1,135	1,135	179	476	5	708,420	4	4	493	192	172,069	72	51,639	
栃 木 県	955	608,328	761	761	132	219	5	444,652				149	128,555	45	35,121	
群 馬 県	887	589,468	706	706	107	255	4	437,294	1	1	179	115	105,165	65	46,831	
埼 千 葉 京 奈 新	2,797	1,811,708	2,289	2,289	234	1,008	9	1,386,758	2	2	241	369	322,044	137	102,665	
東 神 川 湯	2,873	1,912,595	2,325	2,325	236	1,162	16	1,451,385	1	1	68	411	358,483	136	102,659	
山 井 梨 野	4,563	2,868,489	3,775	3,775	254	1,677	34	2,219,193	4	4	527	567	483,218	217	165,551	
富 石 福 山 山 長	3,399	2,224,482	2,751	2,751	161	1,400	13	1,680,852	1	1	151	502	433,943	145	109,536	
山 井 梨 野	991	686,863	763	763	75	320	9	499,730	4	4	447	171	146,621	53	40,065	
山 井 梨 野	401	282,674	320	320	21	171	4	218,645	1	1	151	56	47,537	24	16,341	
山 井 梨 野	494	343,146	397	397	30	192		264,854	1	1	47	80	67,119	16	11,126	
山 井 梨 野	267	189,346	189	189	18	95		125,323	1	1	217	52	45,173	25	18,634	
山 井 梨 野	411	264,170	346	346	50	134	2	210,233				46	39,002	19	14,935	
山 井 梨 野	812	570,832	546	546	49	221	4	347,542				204	182,000	62	41,290	
岐 静 愛 三 滋	902	630,208	735	735	71	404	5	493,081				114	100,010	53	37,118	
愛 知 重 賀	1,365	926,076	1,047	1,047	130	463	2	664,767	3	3	323	261	223,690	54	37,297	
滋 賀 重 賀	2,907	1,938,607	2,371	2,371	203	1,244	19	1,496,993	8	8	1,678	384	333,304	144	106,632	
滋 賀 重 賀	836	578,047	658	658	40	363		426,763	2	2	179	149	129,729	27	21,376	
滋 賀 重 賀	528	347,321	420	420	43	163	3	259,173				79	66,774	29	21,374	
京 大 兵 奈 和	1,270	777,148	1,108	1,108	75	516	12	645,775	5	5	474	113	98,857	44	32,042	
大 兵 奈 和	3,653	2,341,568	2,893	2,893	180	1,375	17	1,710,937	8	8	494	581	504,399	171	125,738	
大 兵 奈 和	2,235	1,463,380	1,805	1,805	119	912	5	1,114,392	8	8	719	290	249,345	132	98,924	
大 兵 奈 和	728	481,356	607	607	72	337	1	381,823	2	2	179	96	83,073	23	16,281	
大 兵 奈 和	601	395,919	493	493	74	248	3	307,842				86	72,703	22	15,375	
鳥 島 岡 山	237	158,994	170	170	16	61	3	105,253	1	1	50	48	40,850	18	12,841	
鳥 島 岡 山	267	190,242	186	186	14	81	3	121,590				68	59,206	13	9,446	
鳥 島 岡 山	683	469,356	526	526	35	239	3	339,684	4	4	625	110	97,572	43	31,475	
鳥 島 岡 山	1,058	732,875	807	807	33	442	6	527,692	1	1	20	175	151,100	75	54,063	
鳥 島 岡 山	592	399,442	470	470	25	235		295,069				91	79,095	31	25,278	
徳 香 愛 高 福	403	270,802	316	316	26	157	3	197,638	1	1	10	65	58,845	21	14,310	
香 愛 高 福	438	310,287	345	345	13	182	1	231,986				73	62,357	20	15,943	
香 愛 高 福	612	414,572	450	450	39	192	5	283,365	1	1	40	119	101,027	42	30,140	
香 愛 高 福	413	271,369	306	306	28	117	3	184,487	1	1	61	73	62,809	33	24,012	
香 愛 高 福	1,921	1,237,327	1,542	1,542	121	738	4	926,581	4	4	670	268	233,589	107	76,486	
佐 長 熊 大 宮	382	254,189	282	282	35	115	4	175,434	2	2	65	70	58,651	28	20,039	
長 熊 大 宮	724	489,687	544	544	46	267	2	338,874	1	1	106	151	129,821	28	20,886	
長 熊 大 宮	848	586,463	677	677	76	357	3	441,591				133	115,641	38	29,231	
長 熊 大 宮	537	356,403	417	417	31	198	2	257,163	1	1	13	91	79,367	28	19,860	
長 熊 大 宮	491	326,067	381	381	16	187	1	235,281				94	80,883	16	9,903	
鹿 児 島	756	506,534	567	567	33	249	2	354,963	1	1	30	140	120,459	48	31,082	
沖 縄 他	835	528,058	664	664	32	351	1	384,334	1	1	433	125	110,211	45	33,080	
沖 縄 他	94	27,407	84	84	2	16		18,971						10	8,436	

第9表(続) 都道府県別年金受給権者状況 (旧法拠出制年金)

(月末現在)

(新規裁定)

都道府県別	合計		老 齢 年 金		通算老齢年金		障 害 年 金		遺 族 年 金		合計		老 齢 年 金		通算老齢年金		障 害 年 金		遺 族 年 金	
	件数	年金額	件数	年金額	件数	年金額	件数	年金額	件数	年金額	件数	年金額	件数	年金額	件数	年金額	件数	年金額	件数	年金額
	千円		千円		千円		千円		千円		千円		千円		千円		千円		千円	
平成 24 年 5月	2,699,030	1,078,675,173	1,608,647	774,853,995	973,682	215,541,175	82,384	72,713,440	34,317	15,566,562	312	119,130	6	3,244	82	11,455	5	4,329	219	100,103
6月	2,672,697	1,068,330,980	1,590,996	766,712,055	965,681	213,885,481	81,849	72,237,222	34,171	15,496,222	323	119,090	6	2,893	86	8,884	5	4,326	226	102,987
7月	2,649,593	1,059,249,519	1,575,550	759,560,732	958,673	212,449,204	81,377	71,822,938	33,993	15,416,644	340	120,889	7	3,658	123	18,472	6	4,719	204	94,041
8月	2,623,255	1,048,887,480	1,558,141	751,491,425	950,615	210,791,159	80,808	71,324,304	33,691	15,280,592	357	126,309	4	1,933	118	12,634	6	5,309	229	106,433
9月	2,600,637	1,039,969,260	1,543,095	744,531,878	943,800	209,381,236	80,337	70,907,494	33,405	15,148,652	303	97,629	8	4,098	136	19,621	4	3,539	155	70,371
10月	2,576,728	1,030,630,929	1,527,456	737,291,762	936,314	207,845,374	79,858	70,482,594	33,100	15,011,199	298	111,470	4	1,971	82	9,174	6	5,309	206	95,017
北 海 道	115,505	50,478,482	68,018	35,915,414	41,148	9,682,038	4,624	4,093,112	1,715	787,919	15	6,692			3	240			12	6,453
青 森 県	34,577	13,510,080	23,621	9,848,482	8,260	1,688,313	1,697	1,537,218	999	436,066	9	3,469	1	403	1	48	1	787	6	2,232
岩 手 県	38,995	16,023,546	26,269	11,746,759	9,909	2,080,705	2,105	1,874,124	712	321,959	5	1,681							5	1,681
宮 城 県	47,501	18,501,253	30,546	13,484,625	14,318	3,002,219	1,872	1,659,777	765	354,631	8	4,027							8	4,027
秋 田 県	34,496	13,308,542	22,973	9,866,611	9,627	2,039,321	1,259	1,114,121	637	288,489	9	3,467			1	19			8	3,448
山 形 県	40,245	15,352,113	25,767	11,324,267	12,451	2,451,479	1,498	1,326,443	529	249,924	2	939							2	939
福 島 県	54,688	21,280,856	36,122	16,036,751	15,862	3,129,546	1,984	1,781,394	720	333,165	4	1,107			2	178			2	929
茨 城 県	61,068	23,912,236	41,932	18,347,996	16,212	3,470,021	1,761	1,558,291	1,163	535,929	9	2,839			4	493			5	2,346
栃 木 県	45,171	17,390,926	30,252	13,199,653	12,756	2,567,974	1,463	1,298,067	700	325,230	3	1,996					1	983	2	1,013
群 馬 県	46,680	18,152,692	29,535	13,419,109	14,986	3,077,746	1,450	1,328,404	709	327,434	4	1,725			1	179			3	1,546
埼 千 東 神 新	86,804	32,367,312	51,123	22,945,166	32,165	6,909,434	2,195	1,915,478	1,321	597,234	6	2,231							4	1,990
玉 葉 京 川 湯	87,779	34,097,520	53,278	24,663,430	30,942	6,895,840	2,096	1,866,652	1,463	671,597	9	4,640			1	68	1	983	7	3,589
奈 川 湯	200,946	84,022,052	112,606	59,181,505	81,739	19,836,636	4,671	4,144,036	1,930	859,874	16	6,208	1	539	4	527			11	5,143
新 潟 県	105,225	39,881,933	51,863	25,712,110	50,147	11,778,637	2,132	1,903,724	1,083	487,462	4	1,588			1	151			3	1,437
富 石 福 山 山 長	69,192	26,107,579	42,940	18,984,975	22,900	4,544,351	2,478	2,172,767	874	405,487	10	3,374	1	626	4	447			5	2,301
山 川 井 梨 野	31,088	11,930,777	17,857	8,321,918	11,936	2,615,902	923	822,274	372	170,684	4	1,861			1	151			3	1,710
山 川 井 梨 野	28,509	11,848,856	16,555	8,275,992	10,435	2,409,504	1,063	948,034	456	215,327	5	2,166			1	47			4	2,119
山 川 井 梨 野	23,877	8,772,216	13,631	6,159,895	9,404	1,979,347	610	527,539	232	105,435	5	2,085			1	217			4	1,869
山 川 井 梨 野	25,795	10,066,267	17,891	7,910,461	6,917	1,431,433	652	571,581	335	152,792	1	498							1	498
山 川 井 梨 野	70,617	27,644,706	41,249	19,843,859	26,612	5,609,299	2,257	1,963,258	499	228,290	7	3,203							7	3,203
岐 静 愛 三 滋	46,387	18,573,210	27,053	13,271,826	17,155	3,701,635	1,440	1,259,170	739	340,580	5	2,306							5	2,306
岐 静 愛 三 滋	84,072	32,018,870	48,145	22,675,295	32,429	6,786,598	2,337	2,019,572	1,161	537,406	13	5,471			3	323	1	983	9	4,165
岐 静 愛 三 滋	99,283	38,062,206	54,278	26,405,450	40,791	8,775,923	2,402	2,055,890	1,812	824,943	21	8,249			8	1,678	1	787	12	5,784
岐 静 愛 三 滋	40,808	16,640,057	23,492	11,934,068	15,721	3,563,542	1,011	871,492	584	270,955	2	179			2	179				
岐 静 愛 三 滋	28,189	10,593,220	15,802	7,375,442	11,380	2,463,590	739	632,959	268	121,229	1	439							1	439
京 大 兵 奈 和	49,988	20,463,914	26,974	13,972,147	20,829	4,826,966	1,632	1,418,829	553	245,972	6	936			5	474			1	462
京 大 兵 奈 和	117,983	45,089,179	62,410	30,447,097	50,997	11,276,392	3,038	2,687,099	1,538	678,591	21	6,162			8	494			13	5,668
京 大 兵 奈 和	99,691	38,341,368	51,853	25,852,665	44,453	10,061,969	2,222	1,908,058	1,163	518,676	20	5,975	1	403	8	719			11	4,853
京 大 兵 奈 和	28,882	11,221,808	17,356	8,084,073	10,359	2,249,890	837	742,249	330	145,596	4	967			2	179			2	788
京 大 兵 奈 和	30,602	12,213,012	20,138	9,132,981	8,827	1,819,446	1,189	1,059,957	448	200,628	3	1,422							3	1,422
鳥 島 岡 広 山	18,693	7,444,538	10,641	5,383,373	7,436	1,588,030	445	395,407	171	77,728	2	436			1	50			1	386
鳥 島 岡 広 山	27,080	11,284,667	16,369	8,251,675	9,657	2,182,912	822	742,503	232	107,577	1	407							1	407
鳥 島 岡 広 山	53,418	22,313,575	29,167	15,567,422	22,219	5,078,544	1,680	1,505,761	352	161,848	5	1,081			4	625			1	456
鳥 島 岡 広 山	64,089	26,667,477	32,928	18,309,124	29,094	6,808,490	1,545	1,318,840	522	231,023	5	2,011			1	20			4	1,991
鳥 島 岡 広 山	38,067	16,528,496	21,270	11,757,071	15,400	3,678,729	1,055	940,729	342	151,967	2	982							2	982
徳 香 愛 高 福	23,940	8,992,160	14,633	6,522,536	8,232	1,605,870	828	750,505	247	113,250	4	1,229			1	10			3	1,219
徳 香 愛 高 福	29,755	12,609,129	16,324	8,923,194	12,303	2,819,056	816	724,946	312	141,933	1	418							1	418
徳 香 愛 高 福	41,867	16,266,217	24,767	11,816,791	15,298	3,094,133	1,242	1,105,016	560	250,276	6	2,080			1	40			5	2,040
徳 香 愛 高 福	26,676	11,056,230	17,074	8,373,318	8,542	1,886,049	777	673,236	283	123,627	2	552			1	61			1	492
徳 香 愛 高 福	94,688	38,525,046	53,376	26,968,445	37,423	8,612,620	2,819	2,467,623	1,070	476,358	12	4,570			4	670	1	787	7	3,113
佐 長 熊 大 宮	25,019	10,361,156	15,807	7,711,008	7,958	1,738,639	798	698,040	456	213,470	7	2,176			2	65			5	2,111
佐 長 熊 大 宮	40,890	16,539,686	26,012	12,187,192	12,876	2,818,696	1,422	1,276,332	580	257,466	5	1,717			1	106			4	1,611
佐 長 熊 大 宮	57,719	24,027,982	37,597	17,553,989	16,910	3,890,835	2,524	2,263,118	688	320,040	2	980							2	980
佐 長 熊 大 宮	35,894	14,219,752	23,006	10,589,789	11,386	2,431,272	1,192	1,060,865	310	137,826	2	404			1	13			1	391
佐 長 熊 大 宮	33,775	14,920,152	21,034	10,847,255	10,697	2,484,195	1,575	1,377,960	469	210,743	4	1,575							4	1,575
鹿 児 島 沖 縄 他	60,117	25,487,290	40,032	18,688,706	16,299	3,692,333	3,305	2,893,359	481	212,892	5	2,075			1	30				

第9表(続) 都道府県別年金受給権者状況 (旧法拠出制年金)
(失権)

都道府県別	合 計		老 齢 年 金		通算老齢年金		障 害 年 金		遺 族 年 金	
	件数	年金額	件数	年金額	件数	年金額	件数	年金額	件数	年金額
	千円		千円		千円		千円		千円	
平成 24 年 5月	29,429	11,569,568	19,438	8,997,253	8,962	1,846,224	591	526,885	438	199,206
6月	26,834	10,536,973	17,758	8,193,558	8,152	1,676,959	549	491,639	375	174,817
7月	23,624	9,266,159	15,552	7,193,821	7,197	1,468,175	484	427,020	391	177,143
8月	26,908	10,574,258	17,533	8,124,648	8,247	1,683,137	589	520,281	539	246,192
9月	23,109	9,088,040	15,150	7,005,551	7,026	1,445,170	487	432,713	446	204,606
10月	24,383	9,517,897	15,738	7,284,288	7,637	1,558,962	491	439,521	517	235,126
北海道	1,109	482,465	706	359,261	337	74,293	40	35,989	26	12,922
青森	337	125,614	247	99,932	70	12,645	8	7,472	12	5,566
岩手	342	133,110	251	107,729	74	13,117	10	9,045	7	3,220
宮城	470	176,707	336	141,077	115	23,254	8	7,078	11	5,297
秋田	442	165,480	321	132,710	107	22,267	9	8,062	5	2,442
山形	451	172,322	317	132,919	111	21,321	17	15,140	6	2,941
福島	536	212,526	397	175,273	120	23,541	11	10,224	8	3,489
茨城	503	187,151	361	152,173	124	25,020	5	4,522	13	5,436
栃木	418	150,434	286	119,444	115	20,727	7	5,899	10	4,364
群馬	459	174,274	306	135,702	135	24,145	13	11,997	5	2,431
埼玉県	982	356,173	626	268,433	311	62,351	13	11,011	32	14,378
千葉県	849	327,051	577	254,329	236	49,251	16	14,353	20	9,118
東京都	1,675	678,050	989	506,246	627	133,701	24	22,614	35	15,489
神奈川県	1,000	374,046	576	271,974	392	81,297	14	12,780	18	7,994
新潟	715	262,319	494	208,862	192	35,484	12	10,028	17	7,946
富山	284	101,843	172	76,013	105	20,671	4	3,736	3	1,423
石川	278	105,781	164	77,044	106	24,194	3	2,556	5	1,986
福井	215	76,226	128	56,309	81	15,562	4	3,343	2	1,013
山梨	245	91,047	174	74,090	61	10,673	5	4,326	5	1,959
長野	615	234,994	390	183,472	209	39,360	11	10,028	5	2,134
岐阜	480	184,682	298	139,050	154	29,159	9	7,865	19	8,608
静岡県	744	278,337	468	210,920	245	48,244	11	9,635	20	9,539
愛知県	987	371,138	588	273,437	355	70,231	17	14,749	27	12,720
三重	354	137,576	210	99,997	133	30,787	5	3,935	6	2,858
滋賀	262	96,700	166	75,010	87	16,078	4	3,146	5	2,466
京都府	391	156,888	243	118,768	134	28,346	7	6,685	7	3,090
大阪府	1,172	444,406	686	323,839	430	87,673	18	16,320	38	16,575
兵庫県	902	337,985	525	247,560	341	69,002	14	11,994	22	9,429
奈良	263	99,067	173	76,820	82	16,499	5	4,326	3	1,423
和歌山	279	112,258	197	89,120	68	11,773	11	10,227	3	1,138
鳥取	140	55,586	78	41,666	57	11,155	1	983	4	1,782
島根	249	104,278	170	81,636	71	16,349	6	5,309	2	984
岡山	530	220,669	325	168,592	187	39,659	10	8,866	8	3,553
広島	592	236,091	323	165,896	248	54,644	14	12,196	7	3,355
山口	352	151,502	219	115,520	121	26,188	9	8,265	3	1,529
徳島	213	78,658	152	62,750	53	9,830	5	4,522	3	1,556
香川県	269	114,279	173	89,872	87	18,270	5	4,326	4	1,811
愛媛	376	147,401	262	119,406	103	21,079	5	4,522	6	2,394
高知	253	98,250	174	79,399	74	15,528	3	2,360	2	963
福岡	783	316,538	482	231,778	259	56,924	20	17,698	22	10,138
佐賀	243	94,178	165	77,081	69	12,262	2	1,770	7	3,066
長崎	428	167,646	299	133,462	110	21,013	8	7,668	11	5,503
熊本	546	217,868	387	174,936	141	30,338	8	7,668	10	4,926
大宮	410	161,429	271	123,485	119	22,974	14	12,208	6	2,762
宮崎	387	165,170	245	122,863	120	28,006	10	9,045	12	5,258
鹿児島	578	238,366	407	183,560	140	28,886	25	23,201	6	2,719
沖縄	275	143,342	234	124,876	21	5,195	11	9,831	9	3,440

注. 10月に失権した障害年金の等級別内訳は下記のとおりである。
1級 271 件 266,443 千円、2級 220 件 173,078 千円

第9表(続) 都道府県別年金受給権者状況 (基礎年金)

(月末現在)

都道府県別	合計		老 齢 基 礎 年 金		障 害 基 礎 年 金						遺 族 基 礎 年 金	
	件数	年金額	件数	年金額	計		法第30条、第30条の2 第30条の3該当		法第30条の4、 附則第25条該当		件数	年金額
					件数	年金額	件数	年金額	件数	年金額		
		千円		千円		千円		千円		千円		千円
平成 24 年 5月	27,116,561	18,440,934,125	25,104,348	16,695,803,697	1,793,133	1,574,017,667	779,363	669,824,029	1,013,770	904,193,638	219,080	171,112,761
6月	27,216,452	18,511,298,508	25,198,728	16,761,668,839	1,796,199	1,576,666,345	781,379	671,643,039	1,014,820	905,023,307	221,525	172,963,323
7月	27,328,776	18,590,682,832	25,305,752	16,836,708,562	1,799,410	1,579,437,131	783,625	673,630,929	1,015,785	905,806,201	223,614	174,537,139
8月	27,473,170	18,692,824,911	25,443,714	16,933,493,660	1,803,390	1,582,935,827	786,322	676,045,124	1,017,068	906,890,703	226,066	176,395,424
9月	27,597,776	18,781,755,347	25,563,709	17,018,382,480	1,805,949	1,585,449,448	788,110	677,677,406	1,017,839	907,772,042	228,118	177,923,419
10月	27,750,820	18,890,044,285	25,710,045	17,121,171,528	1,810,176	1,589,087,235	790,947	680,229,714	1,019,229	908,857,521	230,599	179,785,522
北 海 道	1,278,442	860,867,814	1,162,988	761,229,927	104,681	91,183,219	44,487	38,161,560	60,194	53,021,658	10,773	8,454,668
青 森	347,483	223,553,315	317,611	197,245,180	26,464	23,626,778	11,502	10,080,253	14,962	13,546,526	3,408	2,681,357
岩 手	341,373	233,339,608	311,478	206,922,735	26,225	23,609,235	11,512	10,145,080	14,713	13,464,155	3,670	2,807,639
宮 城	501,975	333,547,750	462,789	299,598,014	33,405	29,496,901	14,835	12,770,990	18,570	16,725,911	5,781	4,452,836
秋 田	308,150	203,430,987	286,350	184,471,492	19,324	17,011,541	8,373	7,304,495	10,951	9,707,046	2,476	1,947,953
山 形	312,993	211,526,840	290,274	191,709,655	20,124	17,819,576	9,147	7,927,840	10,977	9,891,736	2,595	1,997,609
福 島	472,171	316,507,446	435,644	285,005,795	31,650	27,740,540	13,397	11,454,279	18,253	16,286,261	4,877	3,761,111
茨 城	641,596	426,806,530	599,478	390,190,626	36,542	32,293,327	15,908	13,724,407	20,634	18,568,920	5,576	4,322,578
栃 木	437,776	292,727,559	406,378	265,303,820	27,708	24,518,222	11,445	9,839,078	16,263	14,679,143	3,690	2,905,517
群 馬	462,303	317,751,322	429,505	288,515,113	28,882	26,171,400	12,527	11,088,844	16,355	15,082,556	3,916	3,064,809
埼 玉	1,440,618	959,855,759	1,355,109	886,812,530	74,286	64,172,475	33,510	28,519,480	40,776	35,652,995	11,223	8,870,754
千 葉	1,283,509	864,028,301	1,204,411	795,307,768	69,152	60,863,213	32,218	27,707,815	36,934	33,155,398	9,946	7,857,320
東 京	2,398,923	1,605,996,764	2,243,915	1,471,599,956	137,978	120,882,020	57,903	49,669,332	80,075	71,212,687	17,030	13,514,789
神 奈 川	1,743,209	1,181,831,795	1,632,574	1,085,786,976	97,521	85,724,766	42,394	36,781,933	55,127	48,942,833	13,114	10,320,053
新 潟	583,200	406,721,354	539,710	369,262,611	38,430	33,513,403	16,555	14,154,793	21,875	19,358,610	5,060	3,945,341
富 山	269,735	195,570,602	251,525	179,857,157	15,986	14,000,226	6,844	5,833,079	9,142	8,167,147	2,224	1,713,219
石 川	260,516	185,865,566	240,502	168,652,519	17,863	15,558,604	7,964	6,761,547	9,899	8,797,057	2,151	1,654,442
福 井	183,526	131,639,451	170,220	120,222,994	11,686	10,169,193	4,510	3,846,320	7,176	6,322,873	1,620	1,247,264
山 梨	202,282	135,084,368	187,108	121,857,803	13,370	11,818,131	5,613	4,839,374	7,757	6,978,757	1,804	1,408,434
山 崎	532,677	379,463,785	492,598	344,863,682	35,752	31,249,258	16,250	13,980,225	19,502	17,269,032	4,327	3,350,846
岐 阜	480,969	336,344,415	448,843	308,542,259	28,080	24,656,412	12,498	10,746,827	15,582	13,909,585	4,046	3,145,744
静 岡	862,278	602,076,947	803,729	551,741,515	51,946	45,197,323	23,278	19,885,672	28,668	25,311,651	6,603	5,138,109
愛 知	1,472,694	1,008,084,370	1,379,333	928,355,700	80,837	69,953,817	37,536	32,043,936	43,301	37,909,882	12,524	9,774,853
三 重	426,688	300,908,565	396,750	274,955,486	26,627	23,388,361	11,915	10,211,128	14,712	13,177,233	3,311	2,564,718
滋 賀	288,381	201,340,905	267,806	183,571,898	18,134	15,893,786	7,877	6,762,372	10,257	9,131,413	2,441	1,875,222
京 都	583,731	390,635,163	541,144	353,781,259	38,392	33,580,017	16,173	13,739,550	22,219	19,840,466	4,195	3,273,888
大 阪	1,827,214	1,206,446,685	1,695,069	1,091,483,492	117,793	103,738,397	50,959	43,703,991	66,834	60,034,406	14,352	11,224,797
兵 庫	1,215,763	825,041,011	1,133,810	754,310,048	72,170	63,064,042	31,639	27,143,014	40,531	35,921,028	9,783	7,666,921
奈 良	323,507	217,591,408	301,939	198,738,133	19,194	16,985,006	8,686	7,526,195	10,508	9,458,811	2,374	1,868,270
和 歌 山	255,968	169,240,859	235,613	151,375,117	18,364	16,316,444	7,934	6,869,203	10,430	9,447,241	1,991	1,549,297
鳥 取	140,602	99,599,338	129,153	89,779,769	10,227	8,875,845	4,255	3,628,264	5,972	5,247,581	1,222	943,724
島 根	187,875	134,880,628	172,361	121,238,930	14,086	12,543,052	5,595	4,872,863	8,491	7,670,189	1,428	1,098,645
岡 山	450,003	324,041,556	417,019	295,295,106	29,389	25,983,707	12,668	10,971,981	16,721	15,011,726	3,595	2,762,744
広 島	635,912	449,099,040	589,050	409,010,268	41,702	36,107,165	18,875	16,077,524	22,827	20,029,641	5,160	3,981,607
山 口	373,608	264,526,216	346,531	240,703,757	24,227	21,614,503	10,887	9,510,480	13,340	12,104,023	2,850	2,207,957
徳 島	190,832	129,927,884	174,454	115,326,268	14,961	13,512,189	5,895	5,152,011	9,066	8,360,179	1,417	1,089,427
香 川	236,678	170,652,021	219,449	155,681,564	15,441	13,571,683	6,831	5,859,202	8,610	7,712,482	1,788	1,398,773
愛 媛	359,367	248,411,982	328,454	221,633,780	27,903	24,449,736	12,637	10,761,451	15,266	13,688,285	3,010	2,328,467
高 知	199,099	134,146,362	182,071	119,490,445	15,538	13,503,676	6,548	5,606,722	8,990	7,896,954	1,490	1,152,241
福 岡	1,033,426	699,566,399	945,261	623,084,455	78,762	69,180,599	34,888	29,942,003	43,874	39,238,596	9,403	7,301,345
佐 賀	195,825	138,168,075	178,065	122,872,834	15,653	13,697,073	6,688	5,718,617	8,965	7,978,456	2,107	1,598,168
長 崎	339,572	229,443,893	307,659	201,526,443	28,622	25,357,466	11,616	10,007,246	17,006	15,350,220	3,291	2,559,983
熊 本	431,663	299,249,347	390,339	263,070,546	37,552	33,287,030	17,036	14,730,620	20,516	18,556,410	3,772	2,891,771
大 分	291,720	196,463,576	267,819	175,768,399	21,664	18,956,623	9,331	7,946,774	12,333	11,009,848	2,237	1,738,554
宮 崎	274,026	190,568,069	247,106	167,137,429	24,289	21,434,359	10,912	9,495,386	13,377	11,938,973	2,631	1,996,282
鹿 児 島	408,906	286,298,101	366,296	249,380,061	38,883	34,065,717	16,723	14,341,991	22,160	19,723,726	3,727	2,852,322
沖 縄	240,045	162,762,641	204,027	131,553,371	32,513	28,577,261	13,982	12,216,141	18,531	16,361,120	3,505	2,632,008
そ の 他	22,011	8,411,913	20,728	7,346,846	198	173,920	191	167,825	7	6,095	1,085	891,147

注 10 月末現在の障害基礎年金の等級別内訳は下記のとおりである。
 1 級 718,329 件 712,580,279 千円、2 級 1,091,847 件 876,506,956 千円

第9表(続) 都道府県別年金受給権者状況 (基礎年金)
(新規裁定)

(失権)

都道府県別	合計		老齢基礎年金		障害基礎年金						遺族基礎年金		合計		老齢基礎年金		障害基礎年金		遺族基礎年金			
	件数	年金額	件数	年金額	計		法第30条、第30条の2 第30条の3該当		法第30条の4、 附則第25条該当		件数	年金額	件数	年金額	件数	年金額	件数	年金額	件数	年金額	件数	年金額
					件数	年金額	件数	年金額	件数	年金額												
千円		千円		千円		千円		千円		千円		千円		千円		千円		千円		千円		
平成24年5月	55,176	35,678,467	44,918	27,093,817	7,710	6,661,209	4,851	4,226,698	2,859	2,434,511	2,548	1,923,441	57,332	39,052,886	52,334	34,619,917	4,736	4,230,327	262	202,642		
6月	47,287	31,095,745	37,679	23,073,814	7,098	6,120,984	4,299	3,763,959	2,799	2,357,025	2,510	1,900,947	53,361	36,174,661	48,757	32,105,518	4,386	3,910,719	218	158,425		
7月	42,805	28,010,250	33,868	20,528,332	6,758	5,829,917	4,250	3,708,436	2,508	2,121,480	2,179	1,652,001	48,552	32,864,652	44,300	29,101,910	4,052	3,612,866	200	149,876		
8月	52,286	34,431,722	41,671	25,504,598	8,109	7,018,670	5,081	4,441,238	3,028	2,577,433	2,506	1,908,454	56,708	38,472,113	51,888	34,217,492	4,607	4,105,202	213	149,420		
9月	41,551	27,569,176	33,351	20,701,872	6,076	5,274,829	3,833	3,376,740	2,243	1,898,089	2,124	1,592,475	48,940	33,084,428	44,756	29,400,301	4,013	3,555,955	171	128,172		
10月	53,363	35,267,128	42,904	26,481,265	7,929	6,879,484	4,962	4,353,416	2,967	2,526,068	2,530	1,906,378	52,491	35,639,944	48,117	31,778,733	4,196	3,732,414	178	128,796		
北海道	2,569	1,718,215	2,043	1,276,818	406	352,013	241	210,621	165	141,392	120	89,384	2,483	1,676,289	2,232	1,453,741	244	217,630	7	4,918		
青森	755	499,244	629	390,074	99	87,008	60	51,723	39	35,284	27	22,163	714	452,502	652	396,047	62	56,455				
岩手	638	453,098	476	315,078	121	106,699	70	61,810	51	44,889	41	31,321	673	447,984	608	389,299	65	58,684				
宮城	1,096	706,282	907	553,054	134	116,499	72	63,744	62	52,754	55	36,730	994	636,861	909	561,815	78	69,276	7	5,771		
秋田	571	357,079	501	297,938	52	46,611	40	35,993	12	10,618	18	12,531	690	458,550	626	400,079	63	57,156	1	1,315		
山形	627	411,470	539	337,872	62	53,945	41	35,600	21	18,345	26	19,652	697	463,118	638	409,401	58	52,923	1	795		
福島	784	517,405	638	395,618	99	86,943	60	53,124	39	33,819	47	34,844	952	628,095	869	553,691	80	72,039	3	2,365		
茨城	1,394	929,781	1,135	708,420	192	172,069	113	104,204	79	67,865	67	49,293	1,038	675,914	973	618,865	61	54,167	4	2,882		
栃木	952	606,332	761	444,652	148	127,571	80	67,483	68	60,089	43	34,108	888	590,454	814	525,062	64	57,902	10	7,491		
群馬	883	587,744	706	437,294	115	105,165	75	69,546	40	35,618	62	45,285	918	634,224	828	551,087	88	81,103	2	2,034		
埼玉県	2,791	1,809,477	2,289	1,386,758	369	322,044	238	211,334	131	110,710	133	100,675	2,858	1,932,045	2,662	1,764,103	177	154,615	19	13,327		
千葉県	2,864	1,907,955	2,325	1,451,385	410	357,500	249	219,596	161	137,903	129	99,070	2,292	1,530,518	2,108	1,371,962	170	150,030	14	8,526		
東京都	4,547	2,862,282	3,774	2,218,655	567	483,218	376	324,968	191	158,250	206	160,409	4,466	3,015,586	4,167	2,753,541	279	247,787	20	14,258		
神奈川県	3,395	2,222,894	2,751	1,680,852	502	433,943	293	256,696	209	177,247	142	108,099	2,813	1,913,830	2,631	1,752,307	174	156,461	8	5,062		
新潟	981	683,489	762	499,104	171	146,621	102	89,481	69	57,140	48	37,764	1,245	863,119	1,145	773,333	99	89,000	1	787		
富山県	397	280,813	320	218,645	56	47,537	33	28,858	23	18,679	21	14,632	608	441,347	554	393,689	53	46,859	1	800		
石川県	489	340,981	397	264,854	80	67,119	54	45,884	26	21,235	12	9,008	451	314,507	424	290,880	27	23,627				
福井県	262	187,260	189	125,323	52	45,173	33	29,246	19	15,927	21	16,765	365	258,034	343	238,312	22	19,722				
山梨県	410	263,672	346	210,233	46	39,002	30	25,966	16	13,037	18	14,438	402	263,716	380	244,019	22	19,698				
長野県	805	567,629	546	347,542	204	182,000	119	106,022	85	75,978	55	38,087	956	680,269	866	602,474	85	73,185	5	4,611		
岐阜県	897	627,902	735	493,081	114	100,010	78	69,503	36	30,506	48	34,812	969	684,648	901	623,539	64	58,238	4	2,871		
静岡県	1,352	920,605	1,047	664,767	260	222,707	163	142,336	97	80,371	45	33,132	1,602	1,115,495	1,477	1,004,826	124	109,882	1	787		
愛知県	2,886	1,930,358	2,371	1,496,993	383	332,517	285	249,332	98	83,185	132	100,848	2,967	2,041,008	2,772	1,872,228	186	163,157	9	5,623		
三重県	834	577,868	658	426,763	149	129,729	81	72,089	68	57,640	27	21,376	775	544,018	720	494,358	55	49,660				
滋賀県	527	346,882	420	259,173	79	66,774	35	29,189	44	37,585	28	20,935	494	345,194	448	304,970	45	39,718	1	506		
京都市	1,264	776,212	1,108	645,775	113	98,857	74	65,116	39	33,741	43	31,579	968	654,989	870	567,446	94	84,155	4	3,389		
大阪府	3,632	2,335,406	2,893	1,710,937	581	504,399	334	292,465	247	211,934	158	120,070	3,356	2,221,589	3,074	1,972,900	278	245,476	4	3,213		
兵庫県	2,215	1,457,405	1,804	1,113,989	290	249,345	206	177,685	84	71,660	121	94,071	2,082	1,419,938	1,922	1,278,135	158	140,230	2	1,573		
奈良県	724	480,390	607	381,823	96	83,073	59	51,750	37	31,323	21	15,493	583	387,964	536	346,840	47	41,124				
和歌山県	598	394,497	493	307,842	86	72,703	47	39,866	39	32,836	19	13,953	533	342,289	486	300,793	47	41,496				
鳥取県	235	158,557	170	105,253	48	40,850	31	27,282	17	13,567	17	12,455	316	220,618	288	196,735	25	22,054	3	1,830		
島根県	266	189,836	186	121,590	68	59,206	32	29,486	36	29,720	12	9,040	332	232,628	293	199,305	28	26,032	11	7,290		
岡山県	678	468,275	526	339,684	110	97,572	63	57,854	47	39,718	42	31,019	883	632,852	810	567,375	72	64,238	1	1,239		
広島県	1,053	730,864	807	527,692	175	151,100	101	88,317	74	62,782	71	52,072	1,203	854,224	1,086	750,529	117	103,695				
山口県	590	398,460	470	295,069	91	79,095	64	55,637	27	23,458	29	24,296	730	513,862	675	464,893	55	48,969				
徳島県	399	269,573	316	197,638	65	58,845	39	35,250	26	23,595	18	13,091	384	256,672	349	224,856	34	31,027	1	789		
香川県	437	309,869	345	231,986	73	62,357	47	40,532	26	21,825	19	15,526	429	311,042	390	276,741	39	34,301				
愛媛県	606	412,492	450	283,365	119	101,027	71	60,857	48	40,171	37	28,100	714	493,237	629	419,074	82	72,052	3	2,111		
高知県	411	270,817	306	184,487	73	62,809	50	43,209	23	19,601	32	23,520	428	282,291	386	245,064	42	37,227				
福岡県	1,909	1,232,757	1,542	926,581	267	232,802	193	170,944	74	61,859	100	73,373	1,835	1,231,163	1,662	1,078,364	166	147,144	7	5,655		
佐賀県	375	252,013	282	175,434	70	58,651	42	35,646	28	23,005	23	17,929	403	280,227	375	254,970	27	24,244	1	1,013		
長崎県	719	487,970	544	338,874	151	129,821	81	68,601	70	61,220	24	19,275	708	470,606	641	410,733	64	58,070	3	1,803		
熊本県	846	585,483	677	441,591	133	115,641	93	82,656	40	32,985	36	28,251	879	592,064	801	521,713	74	67,173	4	3,178		
大宮	535	355,999	417	257,163	91	79,367	73	63,774	18	15,593	27	19,469	569	378,236	517	335,450	43	37,221	9	5,565		
宮崎県	487	324,493	381	235,281	94	80,883	66	56,														

第10表 都道府県別年金支給状況（総計）

（月末現在）

都道府県別	合 計				老 齢 年 金				通 算 老 齢 年 金				障 害 年 金				遺 族 年 金			
	全部支給・一部支給		全部支給停止		全部支給・一部支給		全部支給停止		全部支給・一部支給		全部支給停止		全部・一部支給		全部支給停止		全部・一部支給		全部支給停止	
	件数	年金額	件数	停止年額	件数	年金額	件数	停止年額	件数	年金額	件数	停止年額	件数	年金額	件数	停止年額	件数	年金額	件数	停止年額
	千円		千円		千円		千円		千円		千円		千円		千円		千円		千円	
平成 24 年 5月	29,302,986	19,196,348,180	512,605	323,261,118	26,478,164	17,339,250,929	234,831	131,406,763	970,740	214,951,911	2,942	589,265	1,748,596	1,541,794,735	126,921	104,936,373	105,486	100,350,606	147,911	86,328,717
6月	29,373,258	19,254,376,686	515,891	325,252,802	26,553,390	17,396,092,072	236,334	132,288,822	962,762	213,301,040	2,919	584,441	1,750,818	1,543,712,899	127,230	105,190,668	106,288	101,270,674	149,408	87,188,871
7月	29,459,396	19,322,762,003	518,973	327,170,347	26,643,452	17,463,074,679	237,850	133,194,615	955,786	211,870,812	2,887	578,392	1,753,184	1,545,761,328	127,603	105,498,742	106,974	102,055,184	150,633	87,898,599
8月	29,573,603	19,412,180,282	522,822	329,532,108	26,761,718	17,550,403,106	240,137	134,581,979	947,755	210,219,065	2,860	572,094	1,756,405	1,548,601,495	127,793	105,658,636	107,725	102,956,617	152,032	88,719,400
9月	29,672,339	19,490,203,841	526,074	331,520,766	26,864,805	17,627,239,366	241,999	135,674,992	940,963	208,813,118	2,837	568,118	1,758,222	1,550,458,665	128,064	105,898,277	108,349	103,692,693	153,174	89,379,379
10月	29,796,561	19,586,019,911	530,987	334,655,303	26,993,076	17,721,330,430	244,425	137,132,860	933,498	207,282,292	2,816	563,082	1,760,901	1,552,804,322	129,133	106,765,507	109,086	104,602,867	154,613	90,193,854
北海道	1,365,496	893,686,948	28,451	17,659,348	1,216,439	789,185,128	14,567	7,960,212	41,004	9,650,255	144	31,783	102,728	89,825,835	6,577	5,450,496	5,325	5,025,730	7,163	4,216,857
青森	374,457	232,537,345	7,603	4,526,049	337,661	205,234,446	3,571	1,859,216	8,219	1,679,130	41	9,183	26,694	23,950,235	1,467	1,213,762	1,883	1,673,534	2,524	1,443,889
岩手	372,161	244,369,457	8,207	4,993,697	333,808	216,527,667	3,939	2,141,827	9,877	2,073,093	32	7,612	26,696	24,134,013	1,634	1,349,346	1,780	1,634,684	2,602	1,494,913
宮城	538,745	345,390,218	10,731	6,658,785	489,115	310,795,593	4,220	2,287,046	14,268	2,993,249	50	8,970	32,742	29,059,876	2,535	2,096,802	2,620	2,541,500	3,926	2,265,967
秋田	336,754	213,168,460	5,892	3,571,069	306,492	192,841,011	2,831	1,497,092	9,600	2,034,131	27	5,190	19,379	17,126,958	1,204	998,705	1,283	1,166,361	1,830	1,070,082
山形	346,854	222,989,914	6,384	3,889,040	313,002	201,361,553	3,039	1,672,369	12,329	2,429,409	122	22,071	20,282	18,042,112	1,340	1,103,908	1,241	1,156,840	1,883	1,090,692
福島	516,727	331,681,664	10,132	6,106,637	467,215	298,614,332	4,551	2,428,214	15,745	3,108,769	117	20,776	31,550	27,801,778	2,084	1,720,156	2,217	2,156,785	3,380	1,937,491
茨城	692,065	444,114,616	10,599	6,604,150	637,200	406,194,585	4,210	2,344,037	16,173	3,462,410	39	7,611	35,845	31,826,392	2,458	2,025,225	2,847	2,631,230	3,892	2,227,277
栃木	475,419	305,419,551	7,528	4,698,934	433,345	276,698,990	3,285	1,804,483	12,724	2,562,549	32	5,425	27,724	24,418,505	1,691	1,397,784	1,870	1,739,506	2,520	1,491,242
群馬	500,281	330,484,949	8,702	5,419,065	455,017	299,689,904	4,023	2,244,317	14,945	3,068,707	41	9,039	28,411	25,910,331	1,921	1,589,474	1,908	1,816,007	2,717	1,576,235
埼玉県	1,505,491	978,113,817	21,931	14,109,254	1,397,221	904,574,979	9,011	5,182,716	32,106	6,897,826	59	11,608	70,927	61,526,925	5,554	4,561,028	5,237	5,114,086	7,307	4,353,902
千葉県	1,351,985	885,702,057	19,303	12,423,765	1,249,605	815,268,163	8,084	4,703,035	30,885	6,884,785	57	11,055	66,658	58,938,854	4,590	3,791,012	4,837	4,610,254	6,572	3,918,663
東京都	2,560,416	1,664,457,977	39,453	25,560,838	2,339,043	1,520,867,882	17,478	9,913,579	81,583	19,802,944	156	33,692	131,879	116,090,198	10,770	8,935,857	7,911	7,696,953	11,049	6,677,710
神奈川県	1,823,261	1,205,370,062	25,173	16,343,666	1,673,956	1,105,340,342	10,481	6,158,744	50,087	11,767,047	60	11,591	93,466	82,489,327	6,187	5,139,163	5,752	5,773,346	8,445	5,034,169
新潟	640,719	425,440,635	11,673	7,388,299	577,240	385,139,459	5,410	3,108,126	22,804	4,528,103	96	16,248	38,267	33,495,099	2,641	2,191,071	2,408	2,277,974	3,526	2,072,854
富山県	295,281	203,954,149	5,542	3,547,231	266,817	186,685,707	2,565	1,493,368	11,901	2,606,650	35	9,252	15,537	13,690,424	1,372	1,132,075	1,026	971,367	1,570	912,535
石川県	283,239	194,015,210	5,786	3,699,212	254,357	175,355,104	2,700	1,573,407	10,409	2,403,995	26	5,509	17,428	15,272,380	1,498	1,234,258	1,045	983,731	1,562	886,038
福井県	203,716	138,047,123	3,687	2,364,544	182,259	125,460,610	1,592	922,279	9,386	1,975,840	18	3,508	11,335	9,892,965	961	803,767	736	717,709	1,116	634,990
山梨県	224,087	142,682,632	3,990	2,468,003	203,156	128,757,693	1,843	1,010,572	6,892	1,426,541	25	4,891	13,144	11,662,337	878	727,376	895	836,062	1,244	725,164
長野県	591,744	399,882,748	11,550	7,225,744	528,011	361,419,081	5,836	3,288,460	26,518	5,588,272	94	21,028	35,298	30,974,067	2,711	2,238,449	1,917	1,901,328	2,909	1,677,808
岐阜県	517,278	348,475,060	10,078	6,442,565	471,247	319,120,393	4,649	2,693,692	17,094	3,687,224	61	14,411	26,945	23,797,889	2,575	2,117,694	1,992	1,869,555	2,793	1,616,768
静岡県	930,305	623,856,907	16,045	10,238,910	844,647	570,224,253	7,227	4,192,557	32,283	6,756,191	146	30,407	50,190	43,855,511	4,093	3,361,384	3,185	3,020,952	4,579	2,654,563
愛知県	1,545,836	1,029,418,228	26,141	16,728,348	1,422,312	948,148,316	11,299	6,612,834	40,690	8,755,804	101	20,118	76,940	66,827,752	6,299	5,181,955	5,894	5,686,355	8,442	4,913,441
三重県	460,004	312,772,605	7,492	4,776,017	416,869	284,927,315	3,373	1,962,239	15,683	3,556,060	38	7,482	25,836	22,774,090	1,802	1,485,762	1,616	1,515,139	2,279	1,320,534
滋賀県	310,657	208,140,623	5,913	3,793,503	281,125	189,490,516	2,483	1,456,823	11,272	2,444,108	108	19,482	17,205	15,157,127	1,668	1,369,618	1,055	1,048,872	1,654	947,579
京都市	622,182	403,837,469	11,537	7,261,608	562,169	364,428,614	5,949	3,324,792	20,782	4,817,044	47	9,923	37,210	32,674,161	2,814	2,324,685	2,021	1,917,650	2,727	1,602,209
大阪府	1,912,249	1,230,562,419	32,948	20,973,445	1,741,876	1,113,074,846	15,603	8,855,744	50,885	11,255,029	112	21,362	112,705	99,686,324	8,126	6,739,172	6,783	6,546,221	9,107	5,357,167
兵庫県	1,292,949	848,995,481	22,505	14,386,899	1,175,946	774,742,189	9,717	5,420,524	44,359	10,044,554	94	17,415	68,073	59,774,362	6,319	5,197,738	4,571	4,434,375	6,375	3,751,223
奈良県	346,879	225,295,795	5,510	3,517,422	316,746	205,368,943	2,549	1,453,263	10,326	2,244,509	33	5,381	18,650	16,576,153	1,381	1,151,102	1,157	1,106,190	1,547	907,676
和歌山県	281,242	178,175,678	5,328	3,278,192	253,149	159,114,552	2,602	1,393,546	8,809	1,816,232	18	3,214	18,252	16,296,417	1,301	1,079,985	1,032	948,477	1,407	801,448
鳥取県	156,316	105,207,527	2,979	1,836,349	138,316	94,346,180	1,478	816,962	7,418	1,585,113	18	2,917	10,033	8,740,753	639	530,500	549	535,481	844	485,971
島根県	210,655	143,501,665	4,300	2,663,629	186,411	128,203,231	2,319	1,287,374	9,626	2,176,321	31	6,591	13,961	12,492,642	947	792,914	657	629,471	1,003	576,752
岡山県	494,407	340,621,897	9,014	5,733,234	441,810	308,313,897	4,376	2,548,631	22,126	5,060,261	93	18,283	28,866	25,657,166	2,203	1,832,301	1,605	1,590,573	2,342	1,334,019
広島県	686,621	467,161,010	13,380	8,605,507	615,659	423,661,291	6,319	3,658,101	29,024	6,791,657	70	16,833	39,658	34,466,953	3,589	2,959,052	2,280	2,241,109	3,402	1,971,521
山口県	404,125	276,223,902	7,550	4,830,811	364,144	250,374,232	3,657	2,086,596	15,354	3,669,315	46	9,415	23,281	20,885,793	2,001	1,669,439	1,346	1,294,563		

第10表(続) 都道府県別年金支給状況(旧法拠出制年金)
(月末現在)

都道府県別	合 計				老 齢 年 金				通 算 老 齢 年 金				障 害 年 金				遺 族 年 金			
	全部支給・一部支給		全部支給停止		全部支給		全部支給停止		全部支給		全部支給停止		全部・一部支給		全部支給停止		全部・一部支給		全部支給停止	
	件数	年金額	件数	停止年額	件数	年金額	件数	停止年額	件数	年金額	件数	停止年額	件数	年金額	件数	停止年額	件数	年金額	件数	停止年額
	千円		千円		千円		千円		千円		千円		千円		千円		千円		千円	
平成 24 年 5月	2,645,494	1,053,897,225	53,536	24,777,948	1,578,416	761,881,006	30,231	12,972,990	970,740	214,951,911	2,942	589,265	76,704	68,014,496	5,680	4,698,945	19,634	9,049,813	14,683	6,516,749
6月	2,619,434	1,043,681,828	53,263	24,649,152	1,560,945	753,818,933	30,051	12,893,123	962,762	213,301,040	2,919	584,441	76,205	67,567,181	5,644	4,670,041	19,522	8,994,675	14,649	6,501,547
7月	2,596,713	1,034,773,085	52,880	24,476,434	1,545,747	746,777,439	29,803	12,783,293	955,786	211,870,812	2,887	578,392	75,757	67,172,757	5,620	4,650,182	19,423	8,952,077	14,570	6,464,567
8月	2,570,744	1,024,580,981	52,511	24,306,499	1,528,515	738,785,856	29,626	12,705,569	947,755	210,219,065	2,860	572,094	75,224	66,704,009	5,584	4,620,295	19,250	8,872,051	14,441	6,408,541
9月	2,548,473	1,015,821,121	52,164	24,148,139	1,513,615	731,894,332	29,480	12,637,546	940,963	208,813,118	2,837	568,118	74,769	66,299,587	5,568	4,607,908	19,126	8,814,084	14,279	6,334,568
10月	2,524,854	1,006,615,162	51,874	24,015,767	1,498,114	724,716,951	29,342	12,574,811	933,498	207,282,292	2,816	563,082	74,308	65,889,630	5,550	4,592,964	18,934	8,726,289	14,166	6,284,911
北 海 道	112,456	49,018,621	3,049	1,459,862	66,126	35,050,711	1,892	864,702	41,004	9,650,255	144	31,783	4,336	3,853,428	288	239,684	990	464,227	725	323,692
青 森 手 城 田	33,357	12,987,165	1,220	522,915	22,963	9,576,851	658	271,631	8,219	1,679,130	41	9,183	1,651	1,497,894	46	39,325	524	233,290	475	202,777
岩 手 手 城 田	37,827	15,493,780	1,168	529,767	25,560	11,446,238	709	300,521	9,877	2,073,093	32	7,612	2,021	1,805,699	84	68,425	369	168,750	343	153,209
宮 城 手 城 田	46,207	17,920,182	1,294	581,071	29,793	13,179,256	753	305,370	14,268	2,933,249	50	8,970	1,758	1,564,415	114	95,362	388	183,263	377	171,369
秋 田 手 城 田	33,629	12,939,745	867	368,797	22,490	9,679,234	483	187,376	9,600	2,034,131	27	5,190	1,213	1,075,779	46	38,342	326	150,600	311	137,889
山 形 形 島 木 馬	39,196	14,903,196	1,049	448,918	25,136	11,054,354	631	269,913	12,329	2,429,409	122	22,071	1,440	1,278,860	58	47,583	291	140,573	238	109,351
福 島 形 島 木 馬	53,330	20,676,969	1,358	603,886	35,339	15,696,223	783	340,528	15,745	3,108,769	117	20,776	1,888	1,703,335	96	78,060	358	168,643	362	164,522
茨 城 木 馬	59,676	23,310,801	1,392	601,435	41,162	18,047,080	770	300,916	16,173	3,462,410	39	7,611	1,680	1,492,028	81	66,262	661	309,283	502	226,646
栃 木 木 馬	44,194	16,967,586	977	423,340	29,678	12,979,534	574	220,120	12,724	2,562,549	32	5,425	1,388	1,232,131	75	61,937	404	189,372	296	135,859
群 馬 木 馬	45,582	17,662,105	1,098	490,587	28,870	13,147,003	665	272,105	14,945	3,068,707	41	9,039	1,365	1,257,423	85	70,981	402	188,972	307	138,462
埼 玉 玉 葉 京 川 新	85,293	31,678,773	1,511	688,539	50,367	22,647,644	756	297,522	32,106	6,897,826	59	11,608	2,005	1,759,162	190	156,316	815	374,141	506	223,094
千 葉 玉 葉 京 川 新	86,357	33,457,160	1,422	640,360	52,624	24,403,416	654	260,015	30,885	6,884,785	57	11,055	1,966	1,759,296	130	107,357	882	409,664	581	261,933
東 京 玉 葉 京 川 新	198,300	82,702,630	2,646	1,319,422	111,296	58,582,200	1,310	599,305	81,583	19,802,944	156	33,692	4,244	3,787,558	427	356,479	1,177	529,928	753	329,947
神 奈 川 玉 葉 京 川 新	104,071	39,312,024	1,154	569,910	51,415	25,525,472	448	186,638	50,087	11,767,047	60	11,591	1,919	1,723,224	213	180,500	650	296,282	433	191,180
新 潟 玉 葉 京 川 新	68,030	25,570,278	1,162	537,302	42,425	18,774,016	515	210,959	22,804	4,528,103	96	16,248	2,317	2,039,849	161	132,918	484	228,310	390	177,177
富 山 山 川 井 梨 野	30,521	11,648,973	567	281,804	17,588	8,203,791	269	118,127	11,901	2,606,650	35	9,252	826	743,427	97	78,846	206	95,105	166	75,579
石 川 山 川 井 梨 野	27,894	11,540,145	615	308,712	16,268	8,144,313	287	131,679	10,409	2,403,995	26	5,509	972	872,923	91	75,110	245	118,913	211	96,413
福 山 山 川 井 梨 野	23,486	8,593,514	391	178,702	13,394	6,061,025	237	98,870	9,386	1,975,840	18	3,508	571	494,703	39	32,836	135	61,947	97	43,489
山 梨 山 川 井 梨 野	25,206	9,806,239	589	260,028	17,522	7,758,302	369	152,159	6,892	1,426,541	25	4,891	608	536,386	44	35,196	184	85,010	151	67,782
長 野 山 川 井 梨 野	69,056	26,920,927	1,561	723,780	40,191	19,391,156	1,058	452,703	26,518	5,588,272	94	21,028	2,083	1,819,723	174	143,535	264	121,776	235	106,513
岐 静 愛 三 滋	45,338	18,043,798	1,049	529,413	26,530	13,029,009	523	242,817	17,094	3,687,224	61	14,411	1,270	1,121,140	170	138,030	444	206,425	295	134,155
静 岡 泉 岡 知 重 賀	82,473	31,268,020	1,599	750,850	47,386	22,340,940	759	334,355	32,283	6,756,191	146	30,407	2,149	1,864,632	188	154,940	655	306,257	506	231,149
愛 知 泉 岡 知 重 賀	97,459	37,192,281	1,824	869,924	53,519	26,071,380	759	334,070	40,690	8,755,804	101	20,118	2,174	1,869,097	228	186,793	1,076	496,000	736	328,943
三 重 泉 岡 知 重 賀	40,057	16,285,876	751	354,181	23,110	11,769,823	382	164,244	15,683	3,556,060	38	7,482	922	797,758	89	73,734	342	162,235	242	108,721
滋 賀 泉 岡 知 重 賀	27,645	10,345,983	544	247,237	15,594	7,286,592	208	88,850	11,272	2,444,108	108	19,482	636	548,804	103	84,155	143	66,479	125	54,751
京 大 兵 奈 和	49,131	20,044,152	857	419,762	26,517	13,773,508	457	198,639	20,782	4,817,044	47	9,923	1,483	1,296,529	149	122,300	349	157,071	204	88,900
大 阪 阪 庫 良 山	116,266	44,282,248	1,717	806,932	61,584	30,101,184	826	345,913	50,885	11,255,029	112	21,362	2,785	2,474,942	253	212,157	1,012	451,092	526	227,500
兵 庫 阪 庫 良 山	98,007	37,560,701	1,684	780,668	50,935	25,458,364	918	394,301	44,359	10,044,554	94	17,415	2,027	1,746,630	195	161,428	686	311,153	477	207,524
奈 良 山 阪 庫 良 山	28,394	11,003,436	488	218,372	17,080	7,966,991	276	117,083	10,326	2,244,509	33	5,381	787	700,958	50	41,291	201	90,979	129	54,617
和 歌 山 阪 庫 良 山	29,888	11,874,838	714	338,174	19,748	8,969,288	390	163,693	8,809	1,816,232	18	3,214	1,096	981,898	93	78,060	235	107,419	213	93,208
鳥 島 岡 山 山 口	18,353	7,295,621	340	148,917	10,431	5,297,220	210	86,154	7,418	1,585,113	18	2,917	418	373,189	27	22,219	86	40,100	85	37,628
島 根 取 根 山 島 口	26,470	11,005,011	610	279,656	15,945	8,063,128	424	188,547	9,626	2,176,321	31	6,591	783	710,257	39	32,246	116	55,306	116	52,272
岡 山 取 根 山 島 口	52,514	21,889,221	904	424,354	28,599	15,312,202	568	255,220	22,126	5,060,261	93	18,283	1,571	1,414,724	109	91,037	218	102,035	134	59,814
山 口 取 根 山 島 口	63,143	26,189,438	946	478,039	32,443	18,079,845	485	229,279	29,024	6,791,657	70	16,833	1,381	1,184,939	164	133,901	295	132,996	227	98,027
山 口 取 根 山 島 口	37,405	16,206,562	662	321,935	20,879	11,578,887	391	178,185	15,354	3,669,315	46	9,415	962	863,063	93	77,666	210	95,298	132	56,669
徳 香 愛 高 福	23,445	8,779,393	495	212,768	14,296	6,389,950	337	132,586	8,215	1,603,034	17	2,836	787	716,686	41	33,819	147	69,723	100	43,527
香 川 媛 知 岡	29,175	12,339,978	580	269,151	15,962	8,758,573	362	164,622	12,261	2,810,724	42	8,332	767	684,441	49	40,505	185	86,240	127	55,693
媛 知 岡 媛 知 岡	41,081	15,915,032	786	351,185	24,336	11,639,267	431	177,524	15,261	3,087,580	37	6,553	1,171	1,046,422	71	58,594	313	141,763	247	108,514
高 知 媛 知 岡	26,200	10,851,605	4																	

第10表(続) 都道府県別年金支給状況(基礎年金)
(月末現在)

都道府県別	合 計				老 齢 基 礎 年 金				障 害 基 礎 年 金							
	全部・一部支給		全 部 支 給 停 止		全 部 支 給		全 部 支 給 停 止		合 計				法第30条、第30条の2、第30条の3該当			
	件数		年金額		件数		年金額		全部・一部支給		全 部 支 給 停 止		全部・一部支給		全 部 支 給 停 止	
	件数	年金額	件数	年金額	件数	年金額	件数	年金額	件数	年金額	件数	年金額	件数	年金額	件数	年金額
千円																
平成 24 年 5月	26,657,492	18,142,450,956	459,069	298,483,170	24,899,748	16,577,369,924	204,600	118,433,774	1,671,892	1,473,780,239	121,241	100,237,428	699,913	605,239,276	79,450	64,584,753
6月	26,753,824	18,210,694,858	462,628	300,603,650	24,992,445	16,642,273,140	206,283	119,395,700	1,674,613	1,476,145,718	121,586	100,520,627	701,539	606,735,959	79,840	64,907,080
7月	26,862,683	18,287,988,918	466,093	302,693,913	25,097,705	16,716,297,240	208,047	120,411,321	1,677,427	1,478,588,571	121,983	100,848,560	703,363	608,380,678	80,262	65,250,252
8月	27,002,859	18,387,599,301	470,311	305,225,610	25,233,203	16,811,617,250	210,511	121,876,410	1,681,181	1,481,897,486	122,209	101,038,341	705,825	610,598,161	80,497	65,446,963
9月	27,123,866	18,474,382,720	473,910	307,372,627	25,351,190	16,895,345,034	212,519	123,037,446	1,683,453	1,484,159,078	122,496	101,290,370	707,392	612,045,593	80,718	65,631,813
10月	27,271,707	18,579,404,749	479,113	310,639,536	25,494,962	16,996,613,479	215,083	124,558,049	1,686,593	1,486,914,692	123,583	102,172,543	710,074	614,466,274	80,873	65,763,440
北海道	1,253,040	844,668,328	25,402	16,199,486	1,150,313	754,134,417	12,675	7,095,510	98,392	85,972,407	6,289	5,210,811	40,216	34,663,711	4,271	3,497,850
青森	341,100	219,550,180	6,383	4,003,135	314,698	195,657,595	2,913	1,587,585	25,043	22,452,342	1,421	1,174,437	10,459	9,228,720	1,043	851,533
岩手	334,334	228,875,678	7,039	4,463,930	308,248	205,081,429	3,230	1,841,305	24,675	22,328,314	1,550	1,280,921	10,446	9,273,490	1,066	871,591
宮城	492,538	327,470,035	9,437	6,077,715	459,322	297,616,337	3,467	2,471,676	30,984	27,495,461	2,421	2,001,440	13,139	11,392,385	1,696	1,378,605
秋田	303,125	200,228,715	5,025	3,202,272	284,002	183,161,776	2,348	1,309,716	18,166	16,051,178	1,158	960,363	7,563	6,642,668	810	661,827
山形	307,658	208,086,718	5,335	3,440,122	287,866	190,307,199	2,408	1,402,457	18,842	16,763,252	1,282	1,056,325	8,280	7,224,600	867	703,240
福島	463,397	311,004,695	8,774	5,502,751	431,876	282,918,109	3,768	2,087,686	29,662	26,098,443	1,988	1,642,096	12,013	10,330,195	1,384	1,124,084
茨城	632,389	420,803,815	9,207	6,002,715	596,038	388,147,505	3,440	2,043,121	34,165	30,334,364	2,377	1,958,963	14,318	12,431,773	1,590	1,292,634
栃木	431,225	288,451,965	6,551	4,275,595	403,667	263,719,456	2,711	1,584,364	26,092	23,182,374	1,616	1,335,848	10,366	8,968,570	1,079	870,508
群馬	454,699	312,822,844	7,604	4,928,477	426,147	286,542,901	3,358	1,972,212	27,046	24,652,908	1,836	1,518,493	11,311	10,102,299	1,216	986,546
埼玉県	1,420,198	946,435,044	20,420	13,420,715	1,346,854	881,927,335	8,255	4,885,194	68,922	59,767,763	5,364	4,404,712	29,912	25,602,781	3,598	2,916,699
千葉県	1,265,628	852,244,896	17,881	11,783,405	1,196,981	790,864,748	7,430	4,443,020	64,692	57,179,558	4,460	3,683,655	28,964	25,059,967	3,254	2,647,849
東京都	2,362,116	1,581,755,348	36,807	24,241,416	2,227,747	1,462,285,682	16,168	9,314,274	127,635	112,302,641	10,343	8,579,379	52,119	44,972,428	5,784	4,696,904
神奈川県	1,719,190	1,166,058,038	24,019	15,773,757	1,622,541	1,079,814,871	10,033	5,972,106	91,547	80,766,103	5,974	4,958,663	38,357	33,492,713	4,037	3,289,221
新潟	572,689	399,870,357	10,511	6,850,997	534,815	366,365,444	4,895	2,897,167	35,950	31,455,250	2,480	2,058,153	14,894	12,800,680	1,661	1,354,113
富山県	264,760	192,305,176	4,975	3,265,427	249,229	178,481,916	2,296	1,375,241	14,711	12,946,997	1,275	1,053,229	5,999	5,148,952	845	684,127
石川県	255,345	182,475,065	5,171	3,390,500	238,089	167,210,791	2,413	1,441,728	16,456	14,399,457	1,407	1,159,148	7,035	6,012,504	929	749,043
福井県	180,230	129,453,609	3,296	2,185,842	168,865	119,399,585	1,355	823,410	10,764	9,398,262	922	770,931	3,971	3,406,317	539	440,003
山梨県	198,881	132,876,393	3,401	2,207,975	185,634	120,999,390	1,474	858,413	12,536	11,125,951	834	692,180	5,058	4,387,678	555	451,696
長野県	522,688	372,961,821	9,989	6,501,964	487,820	342,027,926	4,778	2,835,756	33,215	29,154,344	2,537	2,094,913	14,582	12,625,869	1,668	1,354,356
岐阜県	471,940	330,431,263	9,029	5,913,152	444,717	306,091,384	4,126	2,450,875	25,675	22,676,749	2,405	1,979,663	10,921	9,470,446	1,577	1,276,382
静岡県	847,832	592,588,886	14,446	9,488,060	797,261	547,883,313	6,468	3,858,202	48,041	41,990,879	3,905	3,206,444	20,634	17,741,898	2,644	2,143,775
愛知県	1,448,377	992,225,947	24,317	15,858,424	1,368,793	922,076,936	10,540	6,278,764	74,766	64,958,655	6,071	4,995,162	33,510	28,771,098	4,026	3,272,838
三重県	419,947	296,486,729	6,741	4,421,836	393,759	273,157,492	2,991	1,797,994	24,914	21,976,333	1,713	1,412,028	10,722	9,244,715	1,193	966,413
滋賀県	283,012	197,794,640	5,369	3,546,265	265,531	182,203,924	2,275	1,367,974	16,569	14,608,323	1,565	1,285,463	6,821	5,905,530	1,056	856,842
京都市	573,051	383,793,317	10,680	6,841,847	535,652	350,655,105	5,492	3,126,153	35,727	31,377,632	2,665	2,202,384	14,561	12,439,128	1,612	1,300,423
大阪府	1,795,983	1,186,280,172	31,231	20,166,514	1,680,292	1,082,973,662	14,777	8,509,831	109,920	97,211,381	7,873	6,527,015	46,060	39,713,882	4,899	3,990,109
兵庫県	1,194,942	811,434,780	20,821	13,606,231	1,125,011	749,283,826	8,799	5,026,222	66,046	58,027,732	6,124	5,036,310	27,742	23,972,114	3,897	3,170,900
奈良県	318,485	214,292,359	5,022	3,299,050	299,666	197,401,953	2,273	1,336,180	17,863	15,875,195	1,331	1,109,811	7,827	6,822,480	859	703,714
和歌山県	251,354	166,300,841	4,614	2,940,018	233,401	150,145,264	2,212	1,229,854	17,156	15,314,519	1,208	1,001,926	7,149	6,230,392	785	638,811
鳥取県	137,963	97,911,906	2,639	1,687,432	127,885	89,048,961	1,268	730,808	9,615	8,367,564	612	508,281	3,864	3,311,386	391	316,878
島根県	184,185	132,496,654	3,690	2,383,974	170,466	120,140,104	1,895	1,098,827	13,178	11,782,385	908	760,667	5,020	4,399,747	575	473,116
岡山県	441,893	318,732,676	8,110	5,308,880	413,211	293,001,695	3,808	2,293,410	27,295	24,242,442	2,094	1,741,265	11,309	9,865,472	1,359	1,106,509
広島県	623,478	440,971,572	12,434	8,127,468	583,216	405,581,445	5,834	3,428,823	38,277	33,282,014	3,425	2,825,151	16,648	14,272,050	2,227	1,805,473
山口県	366,720	260,017,340	6,888	4,508,876	343,265	238,795,345	3,266	1,908,412	22,319	20,022,730	1,908	1,591,773	9,594	8,448,906	1,293	1,061,575
徳島県	187,489	127,794,438	3,343	2,133,445	172,761	114,360,125	1,693	966,143	14,173	12,849,439	788	662,751	5,424	4,767,373	471	384,638
香川県	232,154	167,657,974	4,524	2,994,046	217,353	154,452,500	2,096	1,229,064	14,115	12,473,005	1,326	1,098,678	5,988	5,173,276	843	685,926
愛媛県	352,520	244,023,864	6,847	4,388,118	325,089	219,707,671	3,365	1,926,109	26,234	23,068,941	1,669	1,380,795	11,450	9,798,978	1,187	962,473
高知県	195,421	131,851,596	3,678	2,294,767	180,166	118,456,576	1,905	1,033,870	14,649	12,768,175	889	735,501	5,984	5,146,249	564	460,473
福岡県	1,013,208	686,664,042	20,218	12,902,357	936,059	617,960,225	9,202	5,124,230	73,422	64,763,922	5,340	4,416,677	31,414	27,114,641	3,474	2,827,362
佐賀県	191,463	135,356,707	4,362	2,811,368	176,226	121,810,110	1,839	1,062,724	14,444	12,698,973	1,209	998,101	5,909	5,088,055	779	630,562
長崎県	332,916	225,210,419	6,656	4,233,474	304,687	199,875,067	2,972	1,651,376	26,935	23,962,977	1,687	1,394,490	10,560	9,150,365	1,056	856,881
熊本県	423,155	293,774,833	8,508	5,474,515	386,238	260,683,142	4,101	2,387,405	35,449	31,541,662	2,103	1,745,368	15,649	13,601,319	1,387	1,129,301
大宮	286,416	193,064,681	5,304	3,398,894	265,287	174,340,795	2,532	1,427,604	20,257	17,795,992	1,407	1				

第10表(続) 都道府県別年金支給状況(基礎年金)

都道府県別	障害基礎年金				遺族基礎年金			
	法第30条の4、附則第25条該当				合計			
	全部・一部支給		全部支給停止		全部・一部支給		全部支給停止	
	件数	年金額	件数	年金額	件数	年金額	件数	年金額
千円		千円		千円		千円		
平成 24 年 5月	971,979	868,540,963	41,791	35,652,675	85,852	91,300,793	133,228	79,811,968
6月	973,074	869,409,760	41,746	35,613,547	86,766	92,276,000	134,759	80,687,324
7月	974,064	870,207,893	41,721	35,598,308	87,551	93,103,107	136,063	81,434,032
8月	975,356	871,299,325	41,712	35,591,378	88,475	94,084,566	137,591	82,310,858
9月	976,061	872,113,485	41,778	35,658,557	89,223	94,878,609	138,895	83,044,811
10月	976,519	872,448,418	42,710	36,409,103	90,152	95,876,578	140,447	83,908,943
北海道	58,176	51,308,697	2,018	1,712,962	4,335	4,561,503	6,438	3,893,165
青森	14,584	13,223,621	378	322,904	1,359	1,440,244	2,049	1,241,113
岩手	14,229	13,054,825	484	409,330	1,411	1,465,934	2,259	1,341,704
宮城	17,845	16,103,076	725	622,835	2,232	2,358,237	3,549	2,094,599
秋田	10,603	9,408,510	348	298,536	957	1,015,761	1,519	932,193
山形	10,562	9,538,652	415	353,085	950	1,016,268	1,645	981,341
福島	17,649	15,768,248	604	518,012	1,859	1,988,143	3,018	1,772,969
茨城	19,847	17,902,590	787	666,330	2,186	2,321,947	3,390	2,000,631
栃木	15,726	14,213,804	537	465,339	1,466	1,550,135	2,224	1,355,383
群馬	15,735	14,550,609	620	531,947	1,506	1,627,036	2,410	1,437,773
埼玉県	39,010	34,164,982	1,766	1,488,013	4,422	4,739,946	6,801	4,130,809
千葉県	35,728	32,119,592	1,206	1,035,806	3,955	4,200,591	5,991	3,656,730
東京都	75,516	67,330,213	4,559	3,882,475	6,734	7,167,025	10,296	6,347,764
神奈川県	53,190	47,273,391	1,937	1,669,442	5,102	5,477,064	8,012	4,842,989
新潟	21,056	18,654,570	819	704,040	1,924	2,049,664	3,136	1,895,677
富山	8,712	7,798,045	430	369,102	820	876,262	1,404	836,957
石川	9,421	8,386,952	478	410,105	800	864,817	1,351	789,625
福井	6,793	5,991,946	383	330,927	601	655,762	1,019	591,502
山梨	7,478	6,738,273	279	240,484	711	751,051	1,093	657,382
長野	18,633	16,528,475	869	740,557	1,653	1,779,551	2,674	1,571,294
岐阜	14,754	13,206,303	828	703,282	1,548	1,663,130	2,498	1,482,613
静岡県	27,407	24,248,981	1,261	1,062,670	2,530	2,714,695	4,073	2,423,414
愛知県	41,256	36,187,557	2,045	1,722,324	4,818	5,190,355	7,706	4,584,498
三重	14,192	12,731,617	520	445,616	1,274	1,352,904	2,037	1,211,813
滋賀	9,748	8,702,793	509	428,621	912	982,393	1,529	892,829
京都	21,166	18,938,505	1,053	901,962	1,672	1,760,579	2,523	1,513,309
大阪	63,860	57,497,499	2,974	2,536,907	5,771	6,095,129	8,581	5,129,668
兵庫県	38,304	34,055,618	2,227	1,865,409	3,885	4,123,222	5,898	3,543,699
奈良	10,036	9,052,715	472	406,097	956	1,015,211	1,418	853,058
和歌山	10,007	9,084,127	423	363,114	797	841,058	1,194	708,239
鳥取	5,751	5,056,178	221	191,403	463	495,382	759	448,343
島根	8,158	7,382,638	333	287,552	541	574,166	887	524,480
岡山	15,986	14,376,970	735	634,756	1,387	1,488,538	2,208	1,274,205
広島	21,629	19,009,963	1,198	1,019,678	1,985	2,108,113	3,175	1,873,494
山口	12,725	11,573,825	615	530,199	1,136	1,199,265	1,714	1,008,692
徳島	8,749	8,082,065	317	278,113	555	584,875	862	504,552
香川	8,127	7,299,729	483	412,753	686	732,470	1,102	666,304
愛媛	14,784	13,269,962	482	418,322	1,197	1,247,252	1,813	1,081,214
高知	8,665	7,621,926	325	275,028	606	626,845	884	525,397
福岡	42,008	37,649,281	1,866	1,589,315	3,727	3,939,895	5,676	3,361,450
佐賀	8,535	7,610,918	430	367,538	793	847,624	1,314	750,544
長崎	16,375	14,812,611	631	537,609	1,294	1,372,375	1,997	1,187,608
熊本	19,800	17,940,342	716	616,067	1,468	1,550,030	2,304	1,341,742
大宮	11,841	10,589,858	492	419,991	872	927,894	1,365	810,660
宮崎	12,923	11,548,002	454	390,971	991	1,064,149	1,640	932,133
鹿児島	21,228	18,933,275	932	790,451	1,449	1,528,800	2,278	1,323,522
沖縄	18,011	15,925,304	520	435,816	1,395	1,448,004	2,110	1,184,004
その他	1	787	6	5,309	461	495,284	624	395,863

第11表 都道府県別年金受給権者状況及び支給状況（老齢福祉年金）

都道府県別	月末現在		新規裁定		失権		月末現在支給状況内訳						
	件数	年金額	件数	年金額	件数	年金額	全部支給		一部支給停止		全部支給停止		
							件数	年金額	件数	支給年額	停止年額	件数	停止年額
	千円		千円		千円		千円		千円		千円		
平成 24 年													
5月	4,899	1,973,807			154	62,047	2,503	1,008,459	412	81,583	84,412	1,984	799,354
6月	4,741	1,910,149			158	63,658	2,400	966,960	398	79,063	81,291	1,943	782,835
7月	4,609	1,856,966			132	53,183	2,296	925,058	389	77,022	79,706	1,924	775,180
8月	4,441	1,789,279			169	68,090	2,190	882,351	369	72,974	75,696	1,882	758,258
9月	4,298	1,731,664			140	56,406	2,104	847,702	365	72,184	74,874	1,829	736,904
10月	4,137	1,666,797			162	65,270	1,985	799,757	347	67,167	72,639	1,805	727,235
北海道	197	79,371			7	2,820	93	37,470	9	1,909	1,717	95	38,276
青森	33	13,296			1	403	25	10,073	5	1,506	509	3	1,209
岩手	40	16,116			1	403	26	10,475	6	648	1,769	8	3,223
宮城	38	15,310			1	403	27	10,878	2	347	459	9	3,626
秋田	25	10,073			1	403	19	7,655	3	776	433	3	1,209
山形	71	28,606			4	1,612	30	12,087	9	2,714	912	32	12,893
福島	89	35,858			2	806	32	12,893	6	1,433	984	51	20,548
茨城	77	31,023			6	2,417	41	16,519	9	1,744	1,882	27	10,878
栃木	37	14,907					18	7,252	5	1,239	775	14	5,641
群馬	44	17,728			1	403	28	11,281	2	317	489	14	5,641
埼玉県	143	57,615			10	4,029	52	20,951	13	2,736	2,502	78	31,426
千葉県	144	58,018			4	1,612	92	37,067	10	1,980	2,049	42	16,922
東京都	571	230,056			10	4,029	146	58,823	19	4,410	3,245	406	163,577
神奈川県	315	126,914			10	4,029	89	35,858	14	2,722	2,919	212	85,415
新潟県	111	44,722			6	2,417	71	28,606	8	1,729	1,494	32	12,893
富山県	31	12,490			4	1,612	15	6,044	3	427	781	13	5,238
石川県	40	16,116			3	1,209	15	6,044	7	1,861	960	18	7,252
福井県	31	12,490			2	806	20	8,058	4	816	796	7	2,820
山梨県	28	11,281			2	806	20	8,058	4	647	965	4	1,612
長野県	94	37,873			7	2,820	34	13,699	9	1,240	2,387	51	20,548
岐阜県	41	16,519			1	403	27	10,878	4	1,365	247	10	4,029
静岡県	74	29,815			1	403	38	15,310	9	1,745	1,881	27	10,878
愛知県	107	43,110			4	1,612	50	20,145	20	3,985	4,073	37	14,907
三重県	79	31,829					32	12,893	3	715	494	44	17,728
滋賀県	64	25,786					34	13,699	11	2,226	2,206	19	7,655
京都府	102	41,096			5	2,015	57	22,965	10	1,355	2,674	35	14,102
大阪府	170	68,493			9	3,626	95	38,276	17	3,039	3,810	58	23,368
兵庫県	136	54,794			2	806	74	29,815	13	2,081	3,157	49	19,742
奈良県	43	17,325			3	1,209	25	10,073	4	707	904	14	5,641
和歌山県	45	18,131			7	2,820	34	13,699	1	199	204	10	4,029
鳥取県	18	7,252					8	3,223	4	253	1,359	6	2,417
島根県	44	17,728					32	12,893	2	359	447	10	4,029
岡山県	83	33,441			2	806	33	13,296	12	2,023	2,812	38	15,310
広島県	106	42,707			2	806	54	21,757	18	2,611	4,641	34	13,699
山口県	89	35,858			1	403	29	11,684	9	1,158	2,468	51	20,548
徳島県	44	17,728			2	806	29	11,684	4	442	1,169	11	4,432
香川県	51	20,548			3	1,209	34	13,699	8	1,800	1,424	9	3,626
愛媛県	54	21,757			4	1,612	28	11,281	6		2,417	20	8,058
高知県	37	14,907			1	403	27	10,878	1	314	89	9	3,626
福岡県	181	72,925			11	4,432	86	34,649	20	4,479	3,579	75	30,218
佐賀県	30	12,087			2	806	15	6,044	2	372	434	13	5,238
長門県	73	29,412			4	1,612	50	20,145	3	548	661	20	8,058
熊本県	56	22,562			3	1,209	31	12,490	6	1,296	1,121	19	7,655
大宮	66	26,591			1	403	43	17,325	2	682	124	21	8,461
鹿嶋	44	17,728			3	1,209	34	13,699	4	1,131	481	6	2,417
鹿嶋	73	29,412			5	2,015	46	18,533	4	372	1,240	23	9,267
鹿嶋	68	27,397			4	1,612	47	18,936	3	711	498	18	7,252

第12表 都道府県別一時金状況

都道府県別	死亡一時金		特別一時金	
	件数	金額	件数	金額
		千円		千円
平成 24 年				
5月	3,169	455,309	17	1,459
6月	3,083	440,916	23	3,321
7月	2,679	385,666	19	2,234
8月	3,144	463,245	14	1,215
9月	2,404	347,095	16	1,598
10月	2,323	329,928	25	2,945
北海道	126	18,541	1	54
青森	30	4,601		
岩手	6	920		
宮城	75	9,776		
秋田	19	3,047		
山形	25	3,409		
福島	39	5,989		
茨城	54	7,489		
栃木	50	7,492		
群馬	35	5,559		
埼玉県	174	23,990	2	378
千葉県	157	23,242		
東京都	190	26,960	4	459
神奈川県	163	22,737	1	54
	68	10,628		
富山県	23	3,244		
石川県	14	1,939		
福山	30	4,284		
山長	37	5,016		
岐阜県	28	4,027		
静岡県	51	7,229		
愛知県	138	19,138		
三重県	37	5,115		
滋賀県	26	3,587		
京都市	32	4,774		
大阪府	128	17,828	1	459
兵庫県	73	10,654	3	172
奈良県	25	3,256		
和歌山県	13	2,327		
鳥取県	24	3,255		
島根県	18	2,727		
岡山県	28	3,586	2	108
広島県	74	10,581	3	208
山口県	24	3,272		
徳島県	13	1,644		
香川県	23	3,127		
愛媛県	34	4,755		
高知県	16	2,637		
佐賀県	20	3,126		
長門県	34	4,856		
熊本市	47	6,708	1	135
大宮	22	2,740	1	243
	35	4,284	6	675
鹿嶋	45	5,842		
沖繩				
その他				

注. 脱退一時金の件数は 15 件、金額は 1,546 千円である。