厚生年金保険・国民年金事業の概況
（平成　24　年 8 月現在）

１．総括

（１）適用状況

○　平成24年8月末の国民年金と厚生年金保険の被保険者数は、6,331万人であり、前年同月に比べて、46万人（0.7%）減少している。

表１　制度別適用状況

	事業所数	被保険者数(人)			標準報酬月額の平均（円）
		総数	男子	女子	
厚生年金保険	1,753,880	35,042,778	22,488,398	12,554,380	303,407
船員以外	1,749,212	34,988,339	22,433,959	12,554,380	303,294
一般男子	・	22,433,351	22,433,351	・	344,548
女子	・	12,554,380	・	12,554,380	229,574
坑内員	・	608	608	・	346,349
船員	4,668	54,439	54,439	・	375,978
国民年金	・	28,271,243	9,609,505	18,661,738	・
第１号	・	18,265,650	9,394,873	8,870,777	・
任意加入	・	311,956	102,034	209,922	・
第３号	・	9,693,637	112,598	9,581,039	・
合計	・	63,314,021	32,097,903	31,216,118	・
人口	・	127,520,000	62,020,000	65,500,000	・
うち20～59歳	・	63,900,000	32,250,000	31,650,000	・
共済組合（平成 23 年 3 月末）	・	4,418,146	2,840,126	1,578,020	・

注１．厚生年金保険の被保険者のうち、坑内員及び船員は全員男子とみなした。
　２．人口は翌月１日現在の推計人口(総務省統計局)である。

○　平成24年8月末の国民年金、厚生年金保険及び福祉年金の受給者数（同一の年金種別を除く延人数）は、4,216万人であり、前年同月に比べて、67万人（1.6%）増加している。

表２　制度別年金受給者数

（単位：人）

	総　数	老齢給付		障害年金	遺族給付	
		老齢年金	通算老齢年金		遺族年金	通算遺族年金
厚生年金保険　計	30,943,511	14,029,017	11,560,947	385,986	4,922,049	45,512
旧共済組合を除く	30,351,632	13,666,992	11,467,021	381,379	4,791,834	44,406
旧　法	2,288,188	936,908	762,092	54,306	491,394	43,488
新　法	28,018,253	12,708,514	10,701,063	325,438	4,283,238	・
（再掲）基礎あり	18,099,203	9,729,443	8,079,020	215,530	75,210	・
基礎または定額あり	20,383,651	10,976,641	9,407,010	・	・	・
基礎繰上げあり	1,562,238	371,678	1,190,560	・	・	・
基礎繰上げなし	18,821,413	10,604,963	8,216,450	・	・	・
基礎及び定額なし	3,025,926	1,731,873	1,294,053	・	・	・
船員保険（旧法）	45,191	21,570	3,866	1,635	17,202	918
旧共済組合計	591,879	362,025	93,926	4,607	130,215	1,106
旧　法	227,138	174,051	7,557	2,026	42,398	1,106
新　法	364,741	187,974	86,369	2,581	87,817	・
（再掲）基礎あり	263,711	181,708	79,725	2,066	212	・
国民年金　計	29,573,603	26,761,718	947,755	1,756,405	107,725	・
旧法拠出制	2,570,744	1,528,515	947,755	75,224	19,250	・
新法基礎年金	27,002,859	25,233,203	・	1,681,181	88,475	・
（再掲）基礎のみ	8,018,903	6,548,268	・	1,444,238	26,397	・
福祉年金	2,559	2,559	・	・	・	・
合　計	42,156,759	30,882,143	4,349,957	1,924,795	4,954,352	45,512

注１．新法老齢厚生年金のうち、旧法の老齢年金に相当するものは「老齢年金」に、それ以外のものは「通算老齢年金」に計上している。新法退職共済年金についても同様。（表３において同じ。）
　２．人数の合計は、厚生年金保険と同一の年金種別の基礎年金を併給している者の重複分を控除した数である。
　３．「基礎あり」は、同一の年金種別の基礎年金の受給権を有する者をいう。
　４．「基礎のみ」は、同一の年金種別の厚生年金保険（旧共済組合を除く。）の受給権を有しない基礎年金受給者をいう。
　５．寡婦年金については、新法においても存続しているが、第１号被保険者であった夫の妻のみに対して適用され、基礎年金一律の給付ではないため、新法分も便宜上旧法拠出制に計上している。（表３において同じ。）

○　平成24年8月末の国民年金、厚生年金保険及び老齢福祉年金の受給者の年金総額は、45兆8千億円であり、前年同月に比べて、1兆1千億円（2.4%）増加している。

表３　制度別受給者年金総額

（単位：百万円）

	総　数	老齢給付		障害年金	遺族給付	
		老齢年金	通算老齢年金		遺族年金	通算遺族年金
厚生年金保険　計	26,341,820	18,541,795	2,400,489	298,763	5,088,824	11,951
厚生年金基金代行分除く	24,688,177	16,998,703	2,289,937	298,763	5,088,824	11,951
旧共済組合を除く	25,505,313	17,893,058	2,375,580	293,807	4,931,185	11,683
旧　法	2,550,842	1,666,208	295,787	64,569	512,829	11,448
厚生年金基金代行分除く	2,520,993	1,641,379	290,767	64,569	512,829	11,448
新　法	22,860,461	16,164,823	2,078,387	225,858	4,391,394	・
（別掲）基礎年金	12,487,301	6,883,638	5,342,395	185,917	75,352	・
厚生年金基金代行分除く	21,236,667	14,646,561	1,972,855	225,858	4,391,394	・
船員保険（旧法）	94,010	62,027	1,406	3,380	26,963	235
旧共済組合計	836,507	648,736	24,909	4,956	157,638	267
旧　法	471,225	413,378	3,604	3,220	50,756	267
新　法	365,283	235,358	21,305	1,736	106,883	・
（別掲）基礎年金	197,331	136,487	58,878	1,750	216	・
国民年金　計	19,412,180	17,550,403	210,219	1,548,601	102,957	・
旧法拠出制	1,024,581	738,786	210,219	66,704	8,872	・
新法基礎年金	18,387,599	16,811,617	・	1,481,897	94,085	・
（再掲）基礎のみ	5,382,464	4,077,110	・	1,278,270	27,084	・
福祉年金	1,031	1,031	・	・	・	・
合　計	45,755,032	36,093,229	2,610,708	1,847,364	5,191,780	11,951

注１．年金総額には一部停止額を含む。
　２．「基礎のみ」は同一の年金種別の厚生年金保険（旧共済組合を除く。）の受給権を有しない基礎年金受給者の年金総額である。

２．厚生年金保険

（１）適用状況

○　平成24年8月末の厚生年金保険の適用事業所数は175万事業所であり、前年同月に比べて3千事業所（0.2%）増加している。

図１　厚生年金保険　適用事業所数の推移

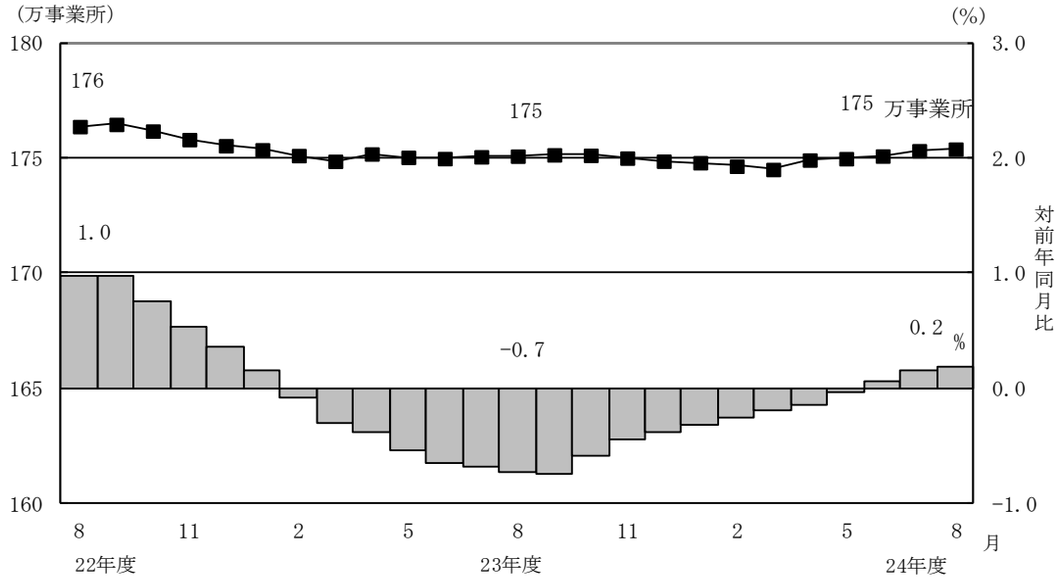

○　厚生年金保険の被保険者数は3,504万人となっており,前年同月に比べて23万人（0.7%）増加している。内訳をみると、一般男子が2,243万人（対前年同月比5万人、0.2%増）、女子が1,255万人（対前年同月比18万人、1.5%増）、坑内員が6百人（対前年同月比8人、1.3%減）、船員が5万人（対前年同月比6百人、1.1%減）である。

図２　厚生年金保険　被保険者数の推移

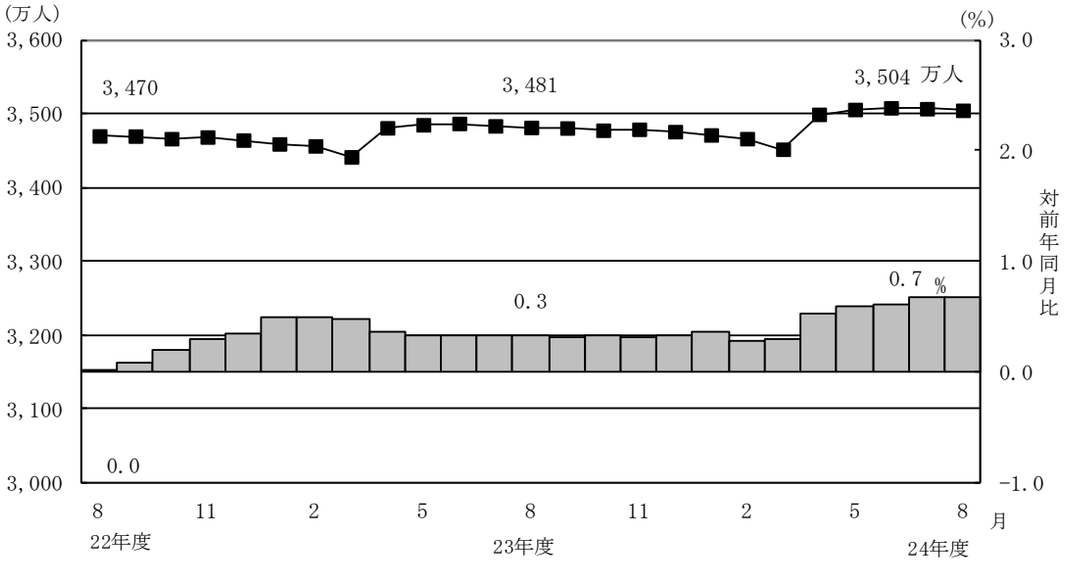

○　標準報酬月額の平均は、30万3,407円となっており、前年同月に比べて0.2%減少している。内訳をみると、一般男子は34万4,548円（対前年同月比0.2%減）、女子は22万9,574円（対前年同月比0.2%増）、坑内員は34万6,349円（対前年同月比1.0%減）、船員が37万5,978円（対前年同月比0.5%増）である。

図３　厚生年金保険　標準報酬月額の平均の推移

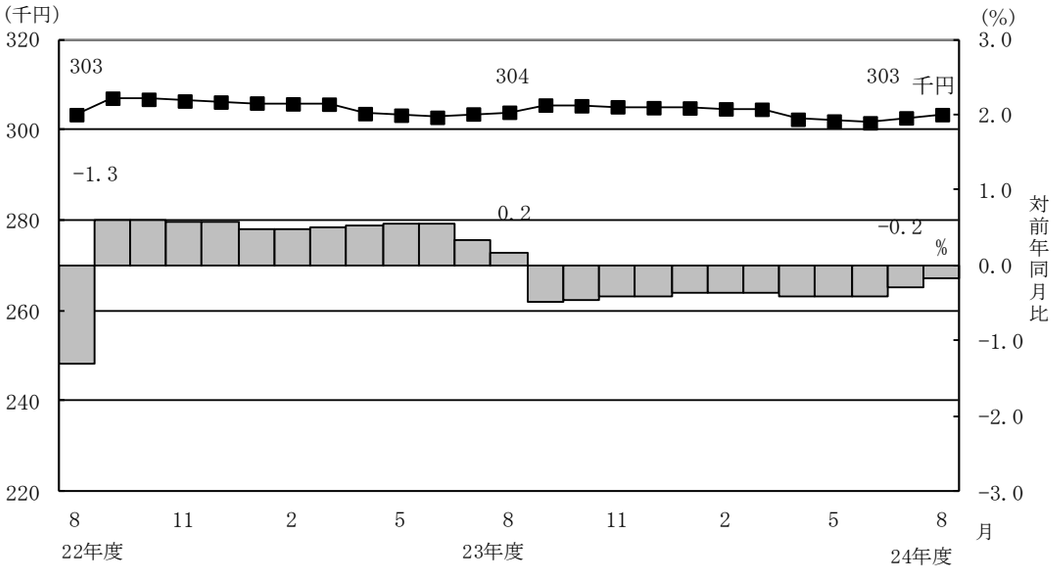

○　賞与支給事業所数は20万事業所、賞与支給被保険者数は276万人、標準賞与額の平均は22万2,820円となっている。

（２）給付状況

○　平成24年8月末の厚生年金保険受給者数は3,094万人（旧法厚年分229万人、新法厚年分2,802万人、旧法船保分5万人、旧共済分59万人）で、前年同月に比べて107万人（3.6%）増加している。

○　老齢給付の受給者数は2,559万人（旧法厚年分170万人、新法厚年分2,341万人、旧法船保分3万人、旧共済分46万人）で、前年同月に比べて96万人（3.9%）増加している。

○　障害給付の受給者数は39万人（旧法厚年分5万人、新法厚年分33万人、旧法船保分2千人、旧共済分5千人）で、前年同月に比べて5千人（1.2%）増加している。

○　遺族給付の受給者数は497万人（旧法厚年分53万人、新法厚年分428万人、旧法船保分2万人、旧共済分13万人）で、前年同月に比べて11万人（2.2%）増加している。

図４　厚生年金保険受給者数の推移

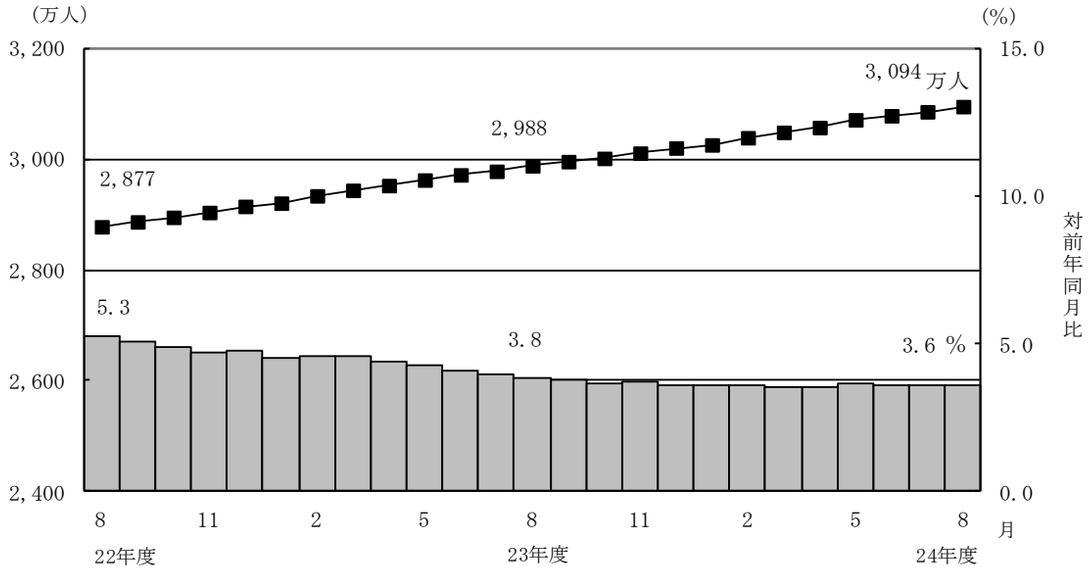

○　平成24年8月末の老齢年金受給者の平均年金月額は、15万1,840円となっている。老齢年金の新規裁定者（受給者）の平均年金月額は、7万6,791円である。

○　平成24年8月末における失業給付との調整に該当する受給権者数は9万人、高年齢雇用継続給付との併給調整に該当する受給権者数は36万人となっている。

表４　雇用保険の給付と老齢厚生年金との調整

	失　業　給　付								
	件数			総停止年金額（千円）			平均停止月額（円）		
	計	老齢相当	通老相当	計	老齢相当	通老相当	計	老齢相当	通老相当
平成 24年 3 月	78,622	63,564	15,058	65,743,544	61,995,654	3,747,890	69,683	81,277	20,741
4 月	73,430	59,260	14,170	60,745,592	57,257,375	3,488,217	68,938	80,517	20,514
5 月	75,550	61,133	14,417	61,771,221	58,285,408	3,485,814	68,135	79,452	20,149
6 月	83,027	67,170	15,857	67,663,268	63,905,168	3,758,099	67,913	79,283	19,750
7 月	83,756	67,827	15,929	68,051,995	64,338,187	3,713,808	67,709	79,047	19,429
8 月	89,404	72,285	17,119	72,388,932	68,407,920	3,981,012	67,474	78,864	19,379

	高　年　齢　雇　用　継　続　給　付								
	件数			高年齢雇用継続給付による停止総額（千円）			平均停止月額（円）		
	計	老齢相当	通老相当	計	老齢相当	通老相当	計	老齢相当	通老相当
平成 24年 3 月	365,007	355,440	9,567	46,588,058	45,714,392	873,666	10,636	10,718	7,610
4 月	358,659	349,365	9,294	45,766,166	44,911,964	854,202	10,634	10,713	7,659
5 月	347,855	338,710	9,145	44,377,477	43,543,156	834,321	10,631	10,713	7,603
6 月	348,872	339,709	9,163	44,575,835	43,735,382	840,452	10,648	10,729	7,644
7 月	352,062	342,851	9,211	44,920,977	44,076,441	844,535	10,633	10,713	7,641
8 月	356,396	347,126	9,270	45,485,169	44,633,187	851,983	10,635	10,715	7,659

３．国民年金

（１）適用状況

○　平成24年8月末の第1号被保険者数（任意加入被保険者を含む。）は、1,858万人となっており、前年同月に比べて42万人（2.2％）減少している。内訳をみると、男子は950万人（対前年同月比21万人、2.2％減）、女子は908万人（対前年同月比21万人、2.2％減）である。

図５　国民年金第１号被保険者数（任意加入を含む）の推移

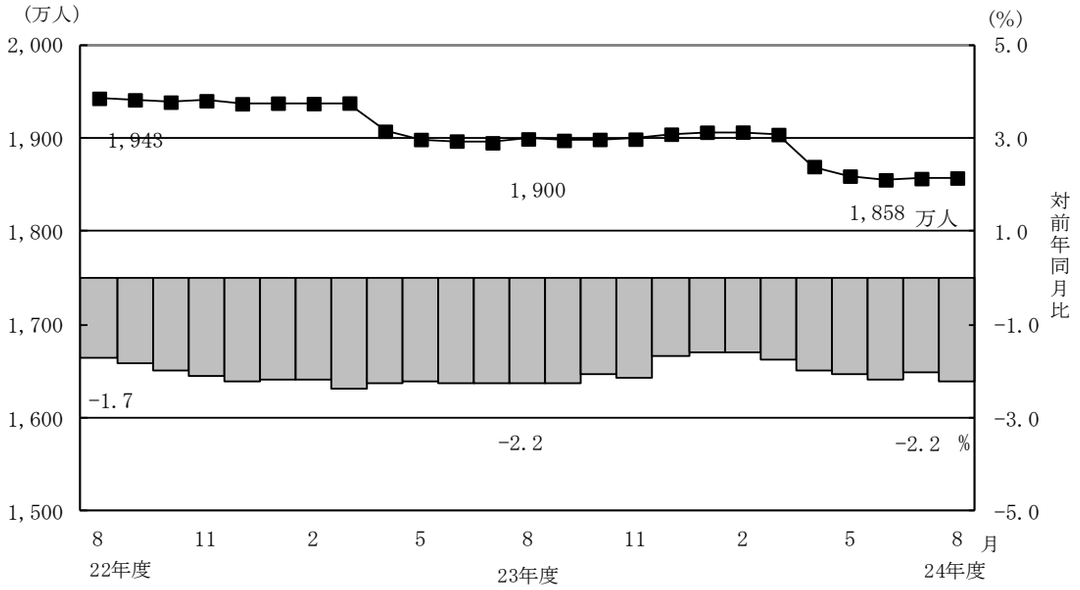

○　第3号被保険者数は969万人となっており、前年同月に比べて28万人（2.8％）減少している。内訳をみると、男子は11万人（対前年同月比3千人、2.9％減）、女子は958万人（対前年同月比27万人、2.8％減）となっている。

図６　国民年金第３号被保険者数の推移

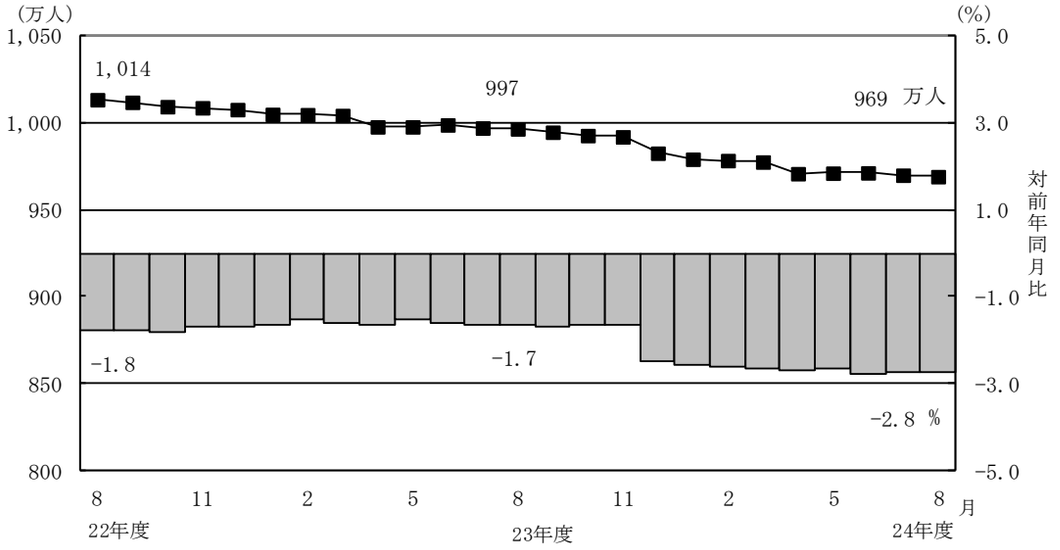

（２）給付状況

○　平成24年8月末の国民年金受給者数は2,957万人（旧法拠出制257万人、基礎年金2,700万人）で、前年同月に比べて105万人（3.7%）増加している。

○　老齢給付の受給者数は2,771万人（旧法拠出制248万人、基礎年金2,523万人）で、前年同月に比べて102万人（3.8%）増加している。

○　障害給付の受給者数は176万人（旧法拠出制8万人、基礎年金168万人）で、前年同月に比べて3万人（1.5%）増加している。

○　遺族給付の受給者数は11万人（旧法拠出制2万人、基礎年金9万人）で、前年同月に比べて3千人（3.0%）減少している。

図７　国民年金受給者数の推移

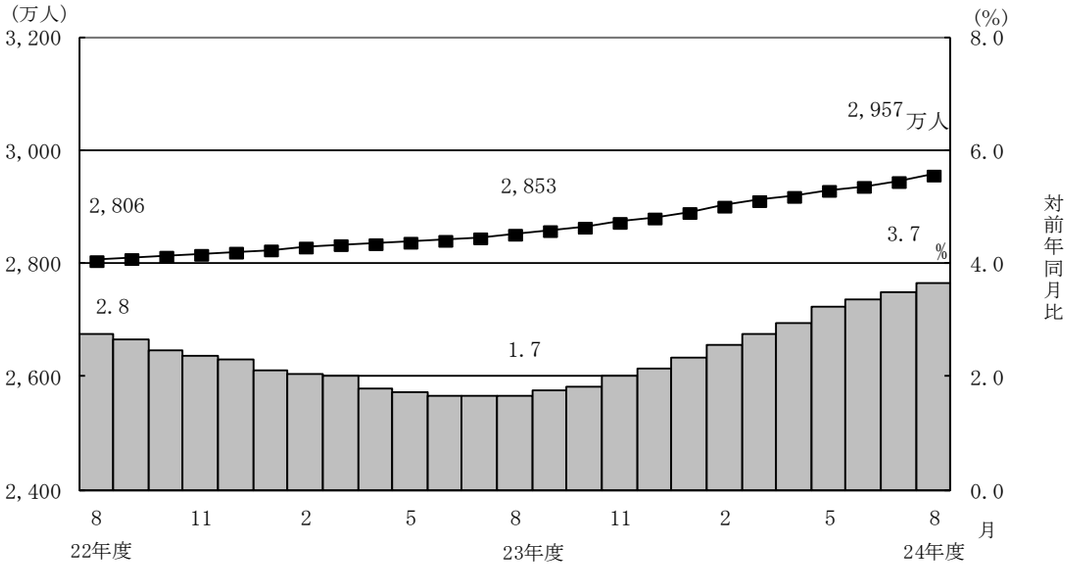

○　国民年金の老齢年金受給者の平均年金月額は、平成24年8月末で5万4,650円となっている。

老齢年金の新規裁定者（受給者）の平均年金月額は、5万1,047円となっている。

○　旧法老齢年金受給権者及び厚生年金の受給権を有しない老齢基礎年金受給権者について繰上げ受給の状況をみると、8月は新規裁定者2万3千人のうち繰上げ受給権者が4千人となっており、繰上げ受給率は18.7%である。なお、平成23年度新規裁定者の繰上げ受給率は25.3%となっている。

第１表　制度別適用状況

［平成 24 年 8 月末現在］

	事業所数	被保険者数(人)			標準報酬月額の平均（円）
		総数	男子	女子	
厚生年金保険	1,753,880	35,042,778	22,488,398	12,554,380	303,407
船員以外	1,749,212	34,988,339	22,433,959	12,554,380	303,294
一般男子	・	22,433,351	22,433,351	・	344,548
女子	・	12,554,380	・	12,554,380	229,574
坑内員	・	608	608	・	346,349
船員	4,668	54,439	54,439	・	375,978
国民年金	・	28,271,243	9,609,505	18,661,738	・
第１号	・	18,265,650	9,394,873	8,870,777	・
任意加入	・	311,956	102,034	209,922	・
第３号	・	9,693,637	112,598	9,581,039	・
合計	・	63,314,021	32,097,903	31,216,118	・
人口	・	127,520,000	62,020,000	65,500,000	・
うち20～59歳	・	63,900,000	32,250,000	31,650,000	・
共済組合（平成 23 年 3 月末）	・	4,418,146	2,840,126	1,578,020	・

注１．厚生年金保険の被保険者のうち、坑内員及び船員は全員男子とみなした。
　２．人口は翌月１日現在の推計人口(総務省統計局)である。

賞与支払状況

［平成 24 年 8 月末現在］

	事業所数	被保険者数(人)			標準賞与額の平均（円）
		総数	男子	女子	
厚生年金保険	204,403	2,756,210	1,842,685	913,525	222,820
船員以外	203,978	2,752,464	1,838,939	913,525	222,665
一般男子	・	1,838,683	1,838,683	・	244,973
女子	・	913,525	・	913,525	177,744
坑内員	・	256	256	・	296,070
船員	425	3,746	3,746	・	337,249

注．厚生年金保険の被保険者のうち、坑内員及び船員は全員男子とみなした。

第２表　国民年金保険料収入状況

		件数 （件）	金額 （千円）
保険料収入		4,171,007	99,182,321
	現年度収入	3,860,956	91,119,544
	過年度収入	310,051	8,062,777
	歳入代理店等	4,167,562	68,457,020
	一般保険料	3,018,478	46,970,062
	前納保険料	1,101,913	19,473,431
	追納保険料	47,171	2,013,527
	納付受託機関	3,445	30,725,300

注．納付受託機関については、一般保険料や前納、追納に係る内訳がない。

第３表　制度別年金受給者数

ア．平成 24 年 8 月末現在　（単位：人）

	総　数	老齢給付		障害年金	遺族給付	
		老齢年金	通算老齢年金		遺族年金	通算遺族年金
厚生年金保険　計	30,943,511	14,029,017	11,560,947	385,986	4,922,049	45,512
旧共済組合を除く	30,351,632	13,666,992	11,467,021	381,379	4,791,834	44,406
旧　法	2,288,188	936,908	762,092	54,306	491,394	43,488
新　法	28,018,253	12,708,514	10,701,063	325,438	4,283,238	・
（再掲）基礎あり	18,099,203	9,729,443	8,079,020	215,530	75,210	・
基礎または定額あり	20,383,651	10,976,641	9,407,010	・	・	・
基礎繰上げあり	1,562,238	371,678	1,190,560	・	・	・
基礎繰上げなし	18,821,413	10,604,963	8,216,450	・	・	・
基礎及び定額なし	3,025,926	1,731,873	1,294,053	・	・	・
船員保険（旧法）	45,191	21,570	3,866	1,635	17,202	918
旧共済組合計	591,879	362,025	93,926	4,607	130,215	1,106
旧　法	227,138	174,051	7,557	2,026	42,398	1,106
新　法	364,741	187,974	86,369	2,581	87,817	・
（再掲）基礎あり	263,711	181,708	79,725	2,066	212	・
国民年金　計	29,573,603	26,761,718	947,755	1,756,405	107,725	・
旧法拠出制	2,570,744	1,528,515	947,755	75,224	19,250	・
新法基礎年金	27,002,859	25,233,203	・	1,681,181	88,475	・
（再掲）基礎のみ	8,018,903	6,548,268	・	1,444,238	26,397	・
福祉年金	2,559	2,559	・	・	・	・
合　計	42,156,759	30,882,143	4,349,957	1,924,795	4,954,352	45,512

注．人数の合計は、厚生年金保険と同一の年金種別の基礎年金を併給している者の重複分を控除した数である。

イ．平成 24 年 8 月新規裁定　（単位：人）

	総　数	老齢給付		障害年金	遺族給付	
		老齢年金	通算老齢年金		遺族年金	通算遺族年金
厚生年金保険　計	141,976	45,430	66,119	3,160	27,261	6
旧共済組合を除く	141,858	45,418	66,013	3,160	27,261	6
旧　法	566	57	494	8	2	5
新　法	141,273	45,355	65,507	3,152	27,259	・
（再掲）基礎あり	20,825	4,310	13,926	1,671	918	・
基礎または定額あり	26,360	7,024	19,336	・	・	・
基礎繰上げあり	6,259	2,231	4,028	・	・	・
基礎繰上げなし	20,101	4,793	15,308	・	・	・
基礎及び定額なし	84,502	38,331	46,171	・	・	・
船員保険（旧法）	19	6	12	－	－	1
旧共済組合計	118	12	106	－	－	－
旧　法	1	1	－	－	－	－
新　法	117	11	106	－	－	・
（再掲）基礎あり	101	3	98	－	－	・
国民年金　計	50,476	41,337	118	7,992	1,029	・
旧法拠出制	192	4	118	6	64	・
新法基礎年金	50,284	41,333	・	7,986	965	・
（再掲）基礎のみ	29,573	23,022	・	6,309	242	・
福祉年金	－	－	・	・	・	・
合　計	171,526	82,454	52,213	9,481	27,372	6

第４表　制度別受給者年金総額

平成 24 年 8 月末現在　　（単位：百万円）

	総　数	老齢給付		障害年金	遺族給付	
		老齢年金	通算老齢年金		遺族年金	通算遺族年金
厚生年金保険　計	26,341,820	18,541,795	2,400,489	298,763	5,088,824	11,951
厚生年金基金代行分除く	24,688,177	16,998,703	2,289,937	298,763	5,088,824	11,951
旧共済組合を除く	25,505,313	17,893,058	2,375,580	293,807	4,931,185	11,683
旧　法	2,550,842	1,666,208	295,787	64,569	512,829	11,448
厚生年金基金代行分除く	2,520,993	1,641,379	290,767	64,569	512,829	11,448
新　法	22,860,461	16,164,823	2,078,387	225,858	4,391,394	・
（別掲）基礎年金	12,487,301	6,883,638	5,342,395	185,917	75,352	・
厚生年金基金代行分除く	21,236,667	14,646,561	1,972,855	225,858	4,391,394	・
船員保険（旧法）	94,010	62,027	1,406	3,380	26,963	235
旧共済組合計	836,507	648,736	24,909	4,956	157,638	267
旧　法	471,225	413,378	3,604	3,220	50,756	267
新　法	365,283	235,358	21,305	1,736	106,883	・
（別掲）基礎年金	197,331	136,487	58,878	1,750	216	・
国民年金　計	19,412,180	17,550,403	210,219	1,548,601	102,957	・
旧法拠出制	1,024,581	738,786	210,219	66,704	8,872	・
新法基礎年金	18,387,599	16,811,617	・	1,481,897	94,085	・
（再掲）基礎のみ	5,382,464	4,077,110	・	1,278,270	27,084	・
福祉年金	1,031	1,031	・	・	・	・
合　計	45,755,032	36,093,229	2,610,708	1,847,364	5,191,780	11,951

第５表　制度別受給者平均年金月額

ア．平成 24 年 8 月末現在　（単位：円）

	総　数	老齢給付		障害年金	遺族給付	
		老齢年金	通算老齢年金		遺族年金	通算遺族年金
厚生年金保険　計	105,101	151,840	56,236	105,019	87,436	21,882
厚生年金基金代行分除く	100,648	142,674	55,440	105,019	87,436	21,882
旧共済組合を除く	104,312	151,074	56,088	104,822	87,067	21,925
旧　法	92,899	148,201	32,344	99,083	86,968	21,938
厚生年金基金代行分除く	91,812	145,993	31,795	99,083	86,968	21,938
新　法	105,133	151,135	57,789	105,441	86,904	・
厚生年金基金代行分除く	100,304	141,180	56,967	105,441	86,904	・
基礎または定額あり	117,105	162,525	64,107	・	・	・
基礎繰上げあり	70,832	133,129	51,383	・	・	・
基礎繰上げなし	120,946	163,555	65,951	・	・	・
基礎及び定額なし	50,256	78,947	11,857	・	・	・
船員保険（旧法）	173,357	239,634	30,305	172,253	130,618	21,341
旧共済組合計	145,559	180,748	74,338	121,310	101,021	20,134
旧　法	172,885	197,920	39,741	132,445	99,760	20,134
新　法	128,542	164,848	77,365	112,570	101,630	・
国民年金　計	54,700	54,650	18,484	73,474	79,645	・
旧法拠出制	33,213	40,278	18,484	73,895	38,407	・
新法基礎年金	56,746	55,521	・	73,455	88,617	・
（再掲）基礎のみ	55,935	51,885	・	73,757	85,501	・
福祉年金	33,575	33,575	・	・	・	・
合　計	90,446	97,395	50,014	79,981	87,327	21,882

注．平均年金月額には、基礎年金額を含む。

イ．平成 24 年 8 月新規裁定　（単位：円）

	総　数	老齢給付		障害年金	遺族給付	
		老齢年金	通算老齢年金		遺族年金	通算遺族年金
厚生年金保険　計	53,114	76,791	20,902	100,119	86,343	23,981
基金代行分除く	49,907	68,274	19,867	100,119	86,343	23,981
旧共済組合を除く	53,105	76,773	20,847	100,119	86,343	23,981
旧　法	29,029	139,468	15,264	89,652	58,308	21,345
厚生年金基金代行分除く	28,851	138,853	15,131	89,652	58,308	21,345
新　法	53,200	76,681	20,890	100,145	86,345	・
厚生年金基金代行分除く	49,977	68,151	19,847	100,145	86,345	・
基礎または定額あり	66,510	127,703	44,281	・	・	・
基礎繰上げあり	68,128	104,247	48,122	・	・	・
基礎繰上げなし	66,006	138,621	43,270	・	・	・
基礎及び定額なし	36,604	67,332	11,094	・	・	・
船員保険（旧法）	64,967	171,560	13,988	－	－	37,158
旧共済組合計	64,349	145,916	55,115	－	－	－
旧　法	183,883	183,883	－	－	－	－
新　法	63,328	142,464	55,115	－	－	・
国民年金　計	54,989	51,047	8,922	72,173	85,189	・
旧法拠出制	21,965	40,263	8,922	73,733	40,015	・
新法基礎年金	55,115	51,048	・	72,172	88,185	・
（再掲）基礎のみ	58,793	54,888	・	72,030	85,194	・
福祉年金	－	－	・	・	・	・
合　計	54,059	65,625	13,840	81,392	86,479	23,981

第６表　制度別年金受給権者数

ア．平成 24 年 8 月末現在　　（単位：人）

	総　数	老齢給付		障害年金	遺族給付	
		老齢年金	通算老齢年金		遺族年金	通算遺族年金
厚生年金保険　計	33,476,031	15,025,143	12,568,923	557,125	5,266,635	58,205
旧三共済組合を除く	32,864,054	14,659,710	12,468,267	550,107	5,128,943	57,027
旧　法	2,390,344	937,972	765,754	90,768	539,884	55,966
新　法	30,427,685	13,700,134	11,698,639	457,342	4,571,570	・
（再掲）基礎あり	19,287,904	10,079,490	8,784,041	262,436	161,937	・
基礎または定額あり	21,743,910	11,475,086	10,268,824	・	・	・
基礎繰上げあり	1,618,751	376,272	1,242,479	・	・	・
基礎繰上げなし	20,125,159	11,098,814	9,026,345	・	・	・
基礎及び定額なし	3,654,863	2,225,048	1,429,815	・	・	・
船員保険（旧法）	46,025	21,604	3,874	1,997	17,489	1,061
旧共済組合計	611,977	365,433	100,656	7,018	137,692	1,178
旧　法	230,251	174,317	7,567	2,639	44,550	1,178
新　法	381,726	191,116	93,089	4,379	93,142	・
（再掲）基礎あり	273,926	184,660	86,260	2,790	216	・
国民年金　計	30,096,425	27,001,855	950,615	1,884,198	259,757	・
旧法拠出制	2,623,255	1,558,141	950,615	80,808	33,691	・
新法基礎年金	27,473,170	25,443,714	・	1,803,390	226,066	・
（再掲）基礎のみ	8,185,266	6,580,183	・	1,540,954	64,129	・
福祉年金	4,441	4,441	・	・	・	・
合　計	44,015,067	31,767,289	4,649,237	2,176,097	5,364,239	58,205

注1．8月末現在の障害年金の等級内訳は、以下のとおりである。

厚生年金保険（旧法船員保険を除く）　1級　72,929人　2級　227,497人　3級　254,702人

国民年金　1級　756,463人　2級　1,127,735人

2．人数の合計は、厚生年金保険と同一の年金種別の基礎年金を併給している者の重複分を控除した数である。

イ．平成 24 年 8 月新規裁定　　（単位：人）

	総　数	老齢給付		障害年金	遺族給付	
		老齢年金	通算老齢年金		遺族年金	通算遺族年金
厚生年金保険　計	169,401	66,459	70,687	3,304	28,944	7
旧三共済組合を除く	169,280	66,446	70,580	3,304	28,943	7
旧　法	570	57	494	8	5	6
新　法	168,691	66,383	70,074	3,296	28,938	・
（再掲）基礎あり	22,112	4,467	14,012	1,715	1,918	・
基礎または定額あり	28,891	8,379	20,512	・	・	・
基礎繰上げあり	6,437	2,376	4,061	・	・	・
基礎繰上げなし	22,454	6,003	16,451	・	・	・
基礎及び定額なし	107,566	58,004	49,562	・	・	・
船員保険（旧法）	19	6	12	－	－	1
旧共済組合計	121	13	107	－	1	－
旧　法	1	1	－	－	－	－
新　法	120	12	107	－	1	・
（再掲）基礎あり	103	4	99	－	－	・
国民年金　計	52,643	41,675	118	8,115	2,735	・
旧法拠出制	357	4	118	6	229	・
新法基礎年金	52,286	41,671	・	8,109	2,506	・
（再掲）基礎のみ	30,174	23,192	・	6,394	588	・
福祉年金	－	－	・	・	・	・
合　計	199,829	103,663	56,694	9,704	29,761	7

第７表　制度別受給権者年金総額

平成 24 年 8 月末現在　　（単位：百万円）

	総　　数	老齢給付		障害年金	遺族給付	
		老齢年金	通算老齢年金		遺族年金	通算遺族年金
厚生年金保険　計	27,876,427	19,593,026	2,584,515	448,375	5,235,305	15,206
厚生年金基金代行分除く	26,019,368	17,856,915	2,463,567	448,375	5,235,305	15,206
旧共済組合を除く	27,028,638	18,941,578	2,558,274	441,301	5,072,562	14,923
旧　　法	2,644,859	1,668,093	296,696	106,383	559,035	14,653
厚生年金基金代行分除く	2,614,964	1,643,227	291,666	106,383	559,035	14,653
新　　法	24,288,801	17,211,379	2,260,170	330,978	4,486,274	・
（別掲）基礎年金	13,183,209	7,098,809	5,740,472	216,620	127,308	・
厚生年金基金代行分除く	22,461,638	15,500,134	2,144,252	330,978	4,486,274	・
船員保険（旧法）	94,978	62,106	1,408	3,941	27,253	270
旧共済組合計	847,789	651,448	26,241	7,074	162,743	283
旧　　法	474,564	413,825	3,608	4,000	52,848	283
新　　法	373,224	237,623	22,633	3,073	109,895	・
（別掲）基礎年金	204,148	138,498	63,138	2,292	220	・
国民年金　計	19,741,712	17,684,985	210,791	1,654,260	191,676	・
旧法拠出制	1,048,887	751,491	210,791	71,324	15,281	・
新法基礎年金	18,692,825	16,933,494	・	1,582,936	176,395	・
（再掲）基礎のみ	5,501,346	4,093,327	・	1,358,931	49,087	・
福祉年金	1,789	1,789	・	・	・	・
合　　計	47,619,929	37,279,801	2,795,306	2,102,635	5,426,981	15,206

第８表　制度別受給権者平均年金月額

ア．平成 24 年 8 月末現在　（単位：円）

	総　数	老齢給付		障害年金	遺族給付	
		老齢年金	通算老齢年金		遺族年金	通算遺族年金
厚生年金保険　計	102,720	148,808	55,614	99,811	84,855	21,771
厚生年金基金代行分除く	98,097	139,179	54,812	99,811	84,855	21,771
旧共済組合を除く	101,965	148,027	55,466	99,666	84,486	21,807
旧　法	92,206	148,200	32,288	97,669	86,289	21,818
厚生年金基金代行分除く	91,164	145,991	31,741	97,669	86,289	21,818
新　法	102,626	147,871	56,991	99,779	84,099	・
厚生年金基金代行分除く	97,622	137,462	56,166	99,779	84,099	・
基礎または定額あり	114,517	160,408	63,235	・	・	・
基礎繰上げあり	70,156	133,036	51,113	・	・	・
基礎繰上げなし	118,085	161,336	64,904	・	・	・
基礎及び定額なし	55,413	83,215	12,149	・	・	・
船員保険（旧法）	171,968	239,563	30,293	164,440	129,856	21,206
旧共済組合計	143,243	180,139	73,997	111,214	98,628	20,026
旧　法	171,756	197,832	39,737	126,319	98,855	20,026
新　法	126,044	164,002	76,782	102,111	98,519	・
国民年金　計	54,662	54,580	18,478	73,164	61,492	・
旧法拠出制	33,320	40,192	18,478	73,553	37,796	・
新法基礎年金	56,700	55,461	・	73,146	65,024	・
（再掲）基礎のみ	56,009	51,839	・	73,490	63,787	・
福祉年金	33,575	33,575	・	・	・	・
合　計	90,158	97,794	50,103	80,520	84,308	21,771

注．平均年金月額には、基礎年金額を含む。

イ．平成 24 年 8 月新規裁定　（単位：円）

	総　数	老齢給付		障害年金	遺族給付	
		老齢年金	通算老齢年金		遺族年金	通算遺族年金
厚生年金保険　計	58,294	84,682	20,783	99,844	84,577	21,162
厚生年金基金代行分除く	53,146	72,735	19,678	99,844	84,577	21,162
旧共済組合を除く	58,289	84,671	20,731	99,844	84,577	21,162
旧　法	28,906	139,468	15,264	89,652	31,673	18,496
厚生年金基金代行分除く	28,729	138,853	15,131	89,652	31,673	18,496
新　法	58,388	84,616	20,770	99,868	84,587	・
厚生年金基金代行分除く	53,218	72,655	19,657	99,868	84,587	・
基礎または定額あり	68,635	131,102	43,118	・	・	・
基礎繰上げあり	69,700	106,396	48,230	・	・	・
基礎繰上げなし	68,330	140,880	41,856	・	・	・
基礎及び定額なし	47,316	77,901	11,522	・	・	・
船員保険（旧法）	64,967	171,560	13,988	－	－	37,158
旧共済組合計	64,975	144,092	55,217	－	80,500	－
旧　法	183,883	183,883	－	－	－	－
新　法	63,984	140,776	55,217	－	80,500	・
国民年金　計	54,705	51,003	8,922	72,130	61,392	・
旧法拠出制	29,484	40,263	8,922	73,733	38,731	・
新法基礎年金	54,877	51,004	・	72,128	63,463	・
（再掲）基礎のみ	58,600	54,835	・	72,016	61,223	・
福祉年金	－	－	・	・	・	・
合　計	58,295	72,916	14,220	81,519	83,763	21,162

第１表　都道府県別適用状況、標準報酬月額の平均、賞与支払状況

都道府県別	事業所数			船舶所有者数	被保険者数										標準報酬月額の平均														
					合計			船員を除く合計			一般男子	女子	坑内員	船員	全被保険者							厚生年金基金非加入者					厚生年金基金加入者		
		（再掲）厚生年金基金加入	（再掲）育児休業あり			（再掲）高齢任意	（再掲）育児休業		（再掲）厚生年金基金加入	（再掲）高齢任意					平均	船員を除く平均	一般男子	女子	坑内員	船員	（再掲）高齢任意	平均	船員を除く平均	一般男子	女子	坑内員	平均	一般男子	女子
															円	円	円	円	円	円	円	円	円	円	円	円	円	円	円
平成 24 年 3月	1,740,357	108,691	67,483	4,670	34,514,836	884	197,368	34,461,448	4,309,830	884	22,187,699	12,273,139	610	53,388	304,589	304,475	345,623	230,085	348,305	377,725	211,738	302,548	302,415	344,728	228,398	349,915	318,893	351,339	244,260
4月	1,744,421	108,312	58,821	4,717	34,987,956	860	160,087	34,933,720	4,349,103	860	22,426,964	12,506,138	618	54,236	302,379	302,263	343,061	229,101	344,537	376,904	208,349	300,362	300,227	342,138	227,471	346,852	316,587	348,986	242,831
5月	1,745,014	108,106	57,084	4,715	35,053,904	853	152,730	34,999,758	4,339,018	853	22,459,246	12,539,901	611	54,146	301,990	301,873	342,666	228,808	345,421	377,962	210,788	299,964	299,826	341,720	227,173	347,799	316,335	348,775	242,637
6月	1,746,235	107,890	57,841	4,642	35,076,495	853	156,215	35,022,745	4,329,951	853	22,459,287	12,562,846	612	53,750	301,591	301,476	342,261	228,559	344,301	376,783	210,103	299,551	299,416	341,294	226,916	346,629	316,076	348,526	242,492
7月	1,748,564	107,666	59,047	4,606	35,064,700	839	161,343	35,011,271	4,321,308	839	22,450,346	12,560,314	611	53,429	302,688	302,578	343,590	229,272	345,028	374,215	209,571	300,587	300,458	342,572	227,561	347,207	317,635	350,195	243,811
8月	1,749,212	107,404	60,708	4,668	35,042,778	802	168,230	34,988,339	4,309,648	802	22,433,351	12,554,380	608	54,439	303,407	303,294	344,548	229,574	346,349	375,978	208,456	301,286	301,154	343,510	227,857	348,489	318,528	351,296	244,209
北海道	79,534	3,340	1,319	353	1,152,770	24	2,826	1,149,534	109,720	24	721,397	427,898	239	3,236	260,150	259,661	291,209	206,425	348,954	433,596	208,833	258,022	257,476	290,046	203,294	348,954	280,374	301,642	239,163
青森	14,870	585	464	141	265,568		878	264,412	18,617		150,917	113,495		1,156	228,901	228,601	261,371	185,027		297,303		226,396	226,063	259,014	183,670		262,122	287,213	209,333
岩手	16,170	1,242	559	30	274,790	2	987	274,457	34,840	2	162,378	112,079		333	232,023	231,827	261,508	188,826		393,123	230,000	227,684	227,454	258,046	187,785		261,907	278,798	202,835
宮城	29,243	1,673	856	118	484,613	8	1,759	483,316	55,107	8	307,423	175,892	1	1,297	267,326	267,086	302,690	204,858	180,000	356,959	188,250	264,766	264,487	301,777	202,560	180,000	287,283	308,770	229,590
秋田	14,028	1,084	399	34	222,752	3	773	222,595	34,872	3	128,800	93,791	4	157	231,627	231,605	261,753	190,193	494,500	262,548	486,667	227,044	227,015	258,310	186,219	620,000	256,318	277,941	216,566
山形	16,307	886	532	32	270,455	6	1,025	270,326	23,798	6	159,089	111,213	24	129	242,111	242,104	276,771	192,488	358,333	257,457	108,333	239,729	239,720	274,839	189,401	358,333	266,798	296,886	224,238
福島	28,174	1,329	785	62	431,456	3	1,835	430,876	45,593	3	253,515	177,360	1	580	250,109	249,951	285,661	198,908	340,000	367,755	128,667	247,671	247,491	283,996	195,710	340,000	270,742	299,317	227,134
茨城	25,456	1,563	1,037	37	500,545	10	2,301	499,809	63,507	10	319,034	180,775		736	287,289	287,213	325,628	219,416		339,198	252,000	283,657	283,564	321,605	217,588		312,282	351,957	233,173
栃木	21,798	1,453	800		387,018	8	1,733	387,018	44,377	8	241,642	145,360	16		278,676	278,676	316,713	215,435	370,625		149,750	276,081	276,081	314,950	212,807	370,625	298,713	329,430	238,329
群馬	25,231	1,451	896		442,906	6	1,910	442,906	64,460	6	285,426	157,479	1		279,088	279,088	314,738	214,474	160,000		263,333	276,866	276,866	312,504	212,583	160,000	292,138	327,706	225,820
埼玉	58,157	3,324	1,759		1,008,438	43	4,056	1,008,438	149,718	43	650,594	357,822	22		297,955	297,955	336,364	228,119	291,818		205,163	294,367	294,367	333,343	225,659	291,429	318,532	352,484	244,382
千葉	45,311	3,173	1,406	95	791,838	26	3,545	790,688	98,847	26	483,189	307,495	4	1,150	292,933	293,018	333,006	230,184	232,500	234,506	177,846	289,717	289,809	330,202	228,604	243,333	315,482	350,602	243,584
東京	289,734	23,804	13,056	181	9,844,345	286	55,462	9,838,670	1,305,960	286	6,444,114	3,394,419	137	5,675	348,503	348,427	394,304	261,333	360,876	479,051	223,441	348,103	348,016	395,871	260,779	366,803	351,117	385,060	265,834
神奈川	77,975	4,330	2,529	111	1,548,910	63	6,157	1,546,476	199,491	63	1,065,969	480,499	8	2,434	331,277	331,098	367,564	250,200	356,250	444,850	231,429	330,396	330,189	367,176	249,666	356,250	337,239	370,073	254,205
新潟	35,418	2,174	1,300	44	659,159	2	3,342	658,678	56,487	2	424,625	234,052	1	481	273,077	273,000	309,173	207,376	98,000	378,586	189,000	271,984	271,899	309,151	205,433		284,744	309,391	231,029
富山	16,908	1,304	822	28	319,864	2	1,828	319,657	39,864	2	203,133	116,524		207	283,796	283,818	324,326	213,200		250,483	167,000	283,204	283,229	325,431	211,235		287,951	317,033	228,689
石川	18,240	1,243	816	127	291,983	5	1,593	291,303	48,192	5	178,483	112,819	1	680	270,207	270,245	308,466	209,776	560,000	253,862	270,400	265,162	265,194	303,602	207,064	560,000	295,726	330,651	226,073
福井	14,520	926	644	87	209,848	4	1,347	209,495	23,072	4	121,629	87,866		353	263,790	263,808	306,252	205,054		253,643	384,500	258,170	258,178	301,317	203,036		309,291	336,552	232,401
山梨	12,660	916	415		166,678	3	729	166,678	22,894	3	102,768	63,910			278,399	278,399	318,606	213,744			279,333	271,523	271,523	311,776	213,147		321,578	351,513	220,450
長野	31,720	2,540	1,089		504,340	6	2,496	504,340	83,444	6	314,347	189,989	4		277,870	277,870	317,502	212,298	175,000		115,000	273,601	273,601	314,896	208,723	175,000	299,401	329,230	234,555
岐阜	27,185	1,267	902		454,420	7	1,967	454,420	40,646	7	293,753	160,615	52		280,735	280,735	319,701	209,442	365,923		228,571	278,248	278,248	317,576	208,211	365,923	306,053	339,205	224,971
静岡	51,665	2,856	1,796	106	914,979	10	4,010	913,466	131,207	10	591,457	322,009		1,513	294,002	293,839	334,453	219,241		392,274	236,200	290,204	290,007	331,929	217,946		316,689	347,332	230,104
愛知	99,149	5,634	3,310	83	2,180,700	20	9,970	2,179,826	229,660	20	1,533,764	646,062		874	319,244	319,214	357,277	228,853		392,364	170,200	318,148	318,115	357,440	228,347		328,549	356,033	234,636
三重	22,696	1,229	755	79	347,268	6	1,739	346,234	33,440	6	212,403	133,831		1,034	283,498	283,110	324,944	216,715		413,515	232,667	280,422	279,982	323,287	215,632		312,369	337,122	233,732
滋賀	16,278	839	669		258,062	7	1,586	258,062	29,350	7	160,685	97,377			287,075	287,075	329,842	216,506			137,143	283,712	283,712	327,496	210,366		313,289	349,071	260,684
京都	40,117	1,930	1,201	9	626,676	23	3,090	626,640	80,299	23	393,542	233,098		36	295,130	295,135	333,252	230,782		194,056	151,217	291,943	291,950	330,407	226,685		316,810	352,909	257,963
大阪	147,160	9,608	4,372	125	3,118,958	78	13,183	3,116,191	427,811	78	2,090,522	1,025,657	12	2,767	322,479	322,402	361,702	242,299	425,833	409,270	207,821	322,348	322,258	361,986	242,930	408,182	323,307	360,000	237,899
兵庫	66,339	3,668	2,013	263	1,082,609	25	4,975	1,080,037	139,126	25	686,461	393,572	4	2,572	296,334	296,082	334,736	228,664	280,000	401,903	137,280	293,425	293,128	331,974	226,070	236,667	316,060	352,877	247,139
奈良	13,888	804	387	1	172,771	7	915	172,769	19,064	7	102,937	69,828	4	2	275,797	275,796	308,853	227,051	487,500	370,000	142,000	272,555	272,554	305,576	224,481	487,500	301,934	334,081	249,304
和歌山	13,617	485	350	51	174,439	7	686	173,977	18,992	7	106,463	67,514		462	264,860	264,703	299,665	209,572		323,827	193,143	260,719	260,531	296,119	201,577		298,752	334,560	260,423
鳥取	8,695	623	410	54	127,282		819	126,647	19,699		71,409	55,237	1	635	238,213	237,682	268,641	197,654	530,000	344,211		233,327	232,668	264,157	192,691	530,000	264,900	291,786	226,489
島根	11,663	976	485	66	166,901		989	166,037	24,360		96,813	69,216	8	864	243,466	243,272	276,099	197,353	279,750	280,738		238,814	238,558	273,463	191,758	279,750	270,687	289,748	236,316
岡山	31,140	1,610	1,079	126	455,476	4	2,480	454,249	58,055	4	267,109	187,111	29	1,227	264,747	264,456	301,153	212,065	301,310	372,303	400,000	260,948	260,603	297,786	209,419	308,571	290,755	321,666	233,696
広島	44,090	2,628	1,432	323	744,940	12	3,360	741,958	99,735	12	479,046	262,907	5	2,982	282,838	282,516	320,075	214,078	372,000	362,930	216,500	281,080	280,700	319,766	212,387	420,000	294,214	321,868	227,590
山口	19,122	1,169	579	198	307,715	1	1,402	305,422	42,611	1	183,345	122,077		2,293	268,288	267,424	306,577	208,620		383,473	260,000	265,169	264,137	304,193	204,419		287,697	320,973	235,381
徳島	13,538	1,510	439	140	167,164	4	899	165,745	32,166	4	95,986	69,759		1,419	253,356	252,927	285,030	208,754		303,508	156,000	246,868	246,266	279,147	202,908		280,587	307,356	236,475
香川	16,328	1,129	543	101	259,231	7	1,172	258,258	29,922	7	162,164	96,094		973	273,570	273,320	311,268	209,282		339,811	172,857	270,904	270,611	310,134	205,597		293,998	319,257	241,858
愛媛	21,773	1,292	583	298	333,198	6	1,307	328,960	33,590	6	204,710	124,247	3	4,238	264,332	262,638	299,594	201,751	220,000	395,801	158,667	262,424	260,510	299,267	199,378	220,000	281,350	302,059	229,947
高知	11,227	820	476	116	158,994	4	911	158,033	16,299	4	87,400	70,633		961	246,714	246,491	278,713	206,620		283,403	371,500	242,573	242,296	275,053	205,465		282,968	300,884	226,296
福岡	74,366	2,537	2,526	149	1,247,264	26	5,680	1,245,181	83,655	26	771,452	473,703	26	2,083	272,871	272,682	309,899	212,073	278,077	385,918	180,154	272,126	271,921	309,813	211,457	278,077	283,247	310,965	222,576
佐賀	11,058	440	507	49	177,932	1	1,001	177,596	14,230	1	100,498	77,098		336	241,456	241,270	278,245	193,071		339,857	118,000	239,726	239,521	276,774	192,703		261,349	292,299	198,731
長崎	19,837	691	650	252	276,186	9	1,301	273,333	23,457	9	156,386	116,947		2,853	243,156	242,058	276,029	196,630		348,367	202,444	240,184	238,949	273,154	193,409		275,168	306,005	231,960
熊本	23,328	1,281	962	165	366,396	5	1,999	365,139	39,900	5	203,946	161,193		1,257	243,372	243,074	278,144	198,703		329,868	126,800	240,414	240,069	276,359	195,486		267,575	291,124	229,495
大分	17,481	1,042	558	96	253,271	7	1,136	252,300	29,111	7	150,862	101,438		971	246,072	245,705	278,046	197,607		341,230	190,000	242,532	242,103	274,228	194,747		273,326	306,441	220,582
宮崎	15,140	967	589	117	248,814	1	1,244	247,531	27,142	1	141,305	106,226		1,283	244,571	244,594	284,214	191,889		240,129	300,000	243,084	243,101	283,278	190,430		256,713	291,406	204,699
鹿児島	24,170	1,285	723	119	354,838	10	1,620	353,347	38,076	10	205,045	148,302		1,491	241,029	240,508	273,600	194,755		364,457	146,400	238,187	237,590	271,324	192,494		264,670	290,224	217,541
沖縄	16,708	744	929	102	288,018	5	2,207	287,309	25,185	5	165,416	121,892	1	709	228,045	227,789	256,056	189,427	530,000	331,678	216,000	224,660	224,370	252,891	186,279	530,000	263,376	286,604	226,021

注　１．事業所数のうち任意包括適用事業所数 86,237　、任意単独適用事業所数は 293 である。
２．被保険者数のうち任意包括適用被保険者数は 276,882 人、任意単独適用被保険者数は 507人である。
３．基金加入者数の内訳は、一般男子 2,990,896 人、女子 1,318,729 人、坑内員 23 人である。
４．標準報酬月額の平均については、厚生年金基金非加入者の平均は、厚生年金基金非加入の一般男子、女子、坑内員、船員及び任意継続の平均であり、厚生年金基金加入者の平均は、厚生年金基金加入の一般男子、女子及び坑内員の平均である。

第１表(続)　都道府県別適用状況、標準報酬月額の平均、賞与支払状況

都道府県別	賞与支払状況													
	事業所数	船舶所有者数	被保険者数						標準賞与額の平均					
			合計	船員を除く合計	一般男子	女子	坑内員	船員	平均	船員を除く平均	一般男子	女子	坑内員	船員
									円	円	円	円	円	円
平成 24 年 3月	48,712	75	1,786,832	1,785,062	1,055,400	729,662		1,770	209,895	209,883	257,336	141,246		222,144
4月	34,816	38	1,235,620	1,235,127	812,271	422,844	12	493	230,867	230,821	268,405	158,629	8,250	346,905
5月	27,094	27	750,021	749,862	491,597	258,264	1	159	268,890	268,882	313,547	183,855	2,665,000	306,270
6月	161,594	283	9,299,967	9,296,087	6,117,161	3,178,803	123	3,880	551,129	551,118	653,827	353,467	573,309	577,046
7月	345,473	1,020	11,857,745	11,839,275	7,845,055	3,994,083	137	18,470	408,603	408,477	475,430	276,966	469,431	489,497
8月	203,978	425	2,756,210	2,752,464	1,838,683	913,525	256	3,746	222,820	222,665	244,973	177,744	296,070	337,249
北海道	9,509	17	103,820	103,577	74,708	28,644	225	243	182,278	181,942	198,306	138,284	306,427	325,383
青森	2,462	11	38,197	38,100	23,933	14,167		97	166,725	166,356	190,685	125,258		311,351
岩手	3,173	4	44,258	44,239	29,825	14,414		19	165,584	165,529	184,858	125,534		293,158
宮城	4,026	8	46,906	46,791	33,247	13,544		115	210,003	209,655	230,034	159,631		351,278
秋田	2,914	2	35,132	35,125	22,878	12,247		7	140,769	140,781	155,241	113,770		79,286
山形	3,294	2	40,267	40,241	26,609	13,610	22	26	162,845	162,510	175,712	136,541	259,682	681,692
福島	4,866	2	62,594	62,547	39,678	22,868	1	47	205,491	205,468	225,230	171,178	250,000	236,511
茨城	3,320		44,201	44,201	30,239	13,962			238,332	238,332	254,123	204,131		
栃木	3,033		45,676	45,676	30,401	15,274	1		215,260	215,260	233,679	178,593	290,000	
群馬	3,152		38,705	38,705	26,788	11,917			216,349	216,349	231,380	182,562		
埼玉	5,959		93,876	93,876	63,004	30,871	1		256,990	256,990	281,114	207,759	171,000	
千葉	3,948	4	84,892	84,877	42,946	41,930	1	15	182,034	182,018	246,465	116,011	79,000	275,333
東京	15,884	6	345,365	345,314	232,847	112,467		51	289,244	289,230	318,702	228,212		381,098
神奈川	5,795	4	81,688	81,657	54,939	26,719	-1	31	264,673	264,601	293,786	204,588	195,000	454,871
新潟	7,080	8	87,666	87,643	61,346	26,297		23	194,070	194,076	211,350	153,779		172,348
富山	2,995	1	32,617	32,616	21,865	10,751		1	197,409	197,405	216,057	159,472		300,000
石川	2,402		29,191	29,191	19,993	9,198			220,391	220,391	235,204	188,192		
福井	2,168	7	23,849	23,832	14,748	9,084		17	199,175	199,151	219,647	165,876		233,412
山梨	1,525		16,103	16,103	11,065	5,038			216,503	216,503	234,500	176,978		
長野	5,798		74,565	74,565	49,624	24,940	1		234,818	234,818	260,148	184,427	50,000	
岐阜	4,222		56,732	56,732	40,654	16,078			274,026	274,026	304,484	197,012		
静岡	5,003	4	56,399	56,386	38,049	18,337		13	237,578	237,567	259,367	192,332		285,769
愛知	11,158	3	146,214	146,206	105,795	40,411		8	256,266	256,264	279,235	196,127		282,500
三重	2,670	4	30,555	30,538	20,948	9,590		17	218,423	218,409	234,151	184,023		244,118
滋賀	1,798		19,602	19,602	12,450	7,152			224,627	224,627	251,229	178,319		
京都	3,418		47,131	47,131	31,541	15,590			246,399	246,399	276,510	185,479		
大阪	12,070	4	168,438	168,365	116,970	51,395		73	240,199	240,184	257,389	201,029		274,356
兵庫	7,265	10	91,733	91,630	57,737	33,890	3	103	251,778	251,901	271,093	219,219	96,667	141,864
奈良	1,570		16,317	16,317	11,017	5,300			211,168	211,168	226,167	179,990		
和歌山	2,220	9	20,644	20,585	13,920	6,665		59	190,383	189,886	209,677	148,552		363,712
鳥取	1,444	1	14,745	14,744	9,831	4,913		1	165,844	165,849	176,520	144,494		100,000
島根	2,162	8	23,754	23,673	16,097	7,574	2	81	169,079	168,780	179,842	145,289	100,000	256,272
岡山	3,895	17	45,260	45,161	29,106	16,055		99	199,263	199,084	221,192	159,004		281,020
広島	6,574	38	88,395	88,176	60,772	27,404		219	214,684	214,399	229,393	181,147		329,516
山口	3,295	25	34,709	34,535	24,408	10,127		174	192,980	192,207	203,342	165,371		346,253
徳島	1,542	5	17,075	17,004	10,834	6,170		71	193,167	193,171	204,467	173,337		192,141
香川	2,157	11	28,967	28,880	18,600	10,280		87	181,224	180,578	205,729	135,071		395,897
愛媛	2,892	56	29,350	28,849	20,025	8,824		501	196,648	193,825	208,821	159,794		359,200
高知	790	1	7,384	7,382	4,821	2,561		2	176,342	176,323	183,428	162,948		247,000
福岡	12,121	21	145,206	145,076	94,652	50,424		130	206,314	206,240	225,610	169,878		289,531
佐賀	2,361	17	29,253	29,168	18,904	10,264		85	195,353	195,033	212,790	162,329		305,059
長崎	3,444	36	39,987	39,315	25,854	13,461		672	190,004	186,046	198,101	162,892		421,540
熊本	3,755	28	45,372	45,183	28,583	16,600		189	176,728	176,583	186,557	159,409		211,407
大分	2,865	14	39,885	39,759	25,785	13,974		126	224,821	224,507	256,897	164,739		323,984
宮崎	2,760	5	33,142	33,114	20,318	12,796		28	172,759	172,714	186,262	151,202		226,036
鹿児島	4,579	17	62,119	61,876	38,646	23,230		243	177,313	176,451	188,049	157,157		396,638
沖縄	2,645	15	48,274	48,201	31,683	16,518		73	166,314	166,013	178,528	142,009		364,616

第２表　標準報酬月額別被保険者数

標準報酬月額	合計	割合(%)	船員を除く合計	割合(%)	一般男子	女子	坑内員	船員
	標準報酬月額別被保険者数							
万円								
総　計	35,042,778	100.00	34,988,339	100.00	22,433,351	12,554,380	608	54,439
9.8	469,062	1.34	467,916	1.34	233,822	234,092	2	1,146
10.4	98,615	0.28	98,476	0.28	24,768	73,708		139
11.0	193,400	0.55	193,242	0.55	46,135	147,107		158
11.8	363,767	1.04	363,198	1.04	94,615	268,580	3	569
12.6	442,235	1.26	441,596	1.26	103,894	337,702		639
小　計	1,567,079	4.47	1,564,428	4.47	503,234	1,061,189	5	2,651
13.4	590,373	1.68	590,008	1.69	150,651	439,357		365
14.2	682,740	1.95	682,508	1.95	178,865	503,643		232
15.0	997,978	2.85	997,227	2.85	331,708	665,516	3	751
16.0	1,048,022	2.99	1,047,676	2.99	342,633	705,036	7	346
17.0	1,080,949	3.08	1,080,460	3.09	385,552	694,903	5	489
小　計	4,400,062	12.56	4,397,879	12.57	1,389,409	3,008,455	15	2,183
18.0	1,189,657	3.39	1,188,597	3.40	478,903	709,687	7	1,060
19.0	1,145,638	3.27	1,145,205	3.27	470,474	674,715	16	433
20.0	2,073,253	5.92	2,071,611	5.92	1,006,019	1,065,579	13	1,642
22.0	2,451,059	6.99	2,449,528	7.00	1,277,853	1,171,665	10	1,531
24.0	2,308,135	6.59	2,306,203	6.59	1,342,088	964,090	25	1,932
小　計	9,167,742	26.16	9,161,144	26.18	4,575,337	4,585,736	71	6,598
26.0	2,293,277	6.54	2,290,965	6.55	1,480,959	809,962	44	2,312
28.0	1,981,312	5.65	1,979,089	5.66	1,367,018	612,029	42	2,223
30.0	1,933,327	5.52	1,929,721	5.52	1,409,168	520,487	66	3,606
32.0	1,585,580	4.52	1,583,256	4.53	1,212,048	371,183	25	2,324
34.0	1,394,879	3.98	1,392,343	3.98	1,104,041	288,177	125	2,536
小　計	9,188,375	26.22	9,175,374	26.22	6,573,234	2,601,838	302	13,001
36.0	1,338,113	3.82	1,335,233	3.82	1,088,593	246,610	30	2,880
38.0	1,381,310	3.94	1,377,963	3.94	1,155,911	222,028	24	3,347
41.0	1,465,877	4.18	1,461,737	4.18	1,251,052	210,655	30	4,140
44.0	1,128,809	3.22	1,125,449	3.22	992,022	133,397	30	3,360
47.0	894,469	2.55	891,681	2.55	802,418	89,235	28	2,788
小　計	6,208,578	17.72	6,192,063	17.70	5,289,996	901,925	142	16,515
50.0	829,288	2.37	826,699	2.36	736,893	89,782	24	2,589
53.0	590,254	1.68	588,226	1.68	541,893	46,318	15	2,028
56.0	489,243	1.40	487,612	1.39	450,537	37,067	8	1,631
59.0	431,095	1.23	429,817	1.23	392,227	37,586	4	1,278
62.0	2,171,062	6.20	2,165,097	6.19	1,980,591	184,484	22	5,965
小　計	4,510,942	12.87	4,497,451	12.85	4,102,141	395,237	73	13,491

第３表　標準賞与額別被保険者数

標準賞与額	標準賞与額別被保険者数 合計	割合(%)	船員を除く合計	割合(%)	一般男子	女子	坑内員	船員
総計	2,756,210	100.00	2,752,464	100.00	1,838,683	913,525	256	3,746
万円以上　万円未満								
0.1 ～ 5	376,054	13.64	375,982	13.66	190,982	184,989	11	72
5 ～ 10	414,026	15.02	413,814	15.03	259,254	154,556	4	212
10 ～ 15	406,134	14.74	405,719	14.74	270,635	135,080	4	415
15 ～ 20	348,850	12.66	348,514	12.66	230,028	118,482	4	336
20 ～ 25	302,503	10.98	302,069	10.97	209,444	92,609	16	434
小計	1,847,567	67.03	1,846,098	67.07	1,160,343	685,716	39	1,469
25 ～ 30	214,596	7.79	214,216	7.78	151,528	62,629	59	380
30 ～ 35	179,966	6.53	179,592	6.52	129,158	50,318	116	374
35 ～ 40	120,198	4.36	119,886	4.36	85,882	33,991	13	312
40 ～ 45	95,487	3.46	95,154	3.46	70,586	24,543	25	333
45 ～ 50	63,371	2.30	63,173	2.30	47,068	16,103	2	198
小計	673,618	24.44	672,021	24.42	484,222	187,584	215	1,597
50 ～ 55	56,686	2.06	56,510	2.05	43,999	12,509	2	176
55 ～ 60	32,342	1.17	32,232	1.17	25,462	6,770		110
60 ～ 65	29,507	1.07	29,409	1.07	23,889	5,520		98
65 ～ 70	18,628	0.68	18,566	0.67	15,325	3,241		62
70 ～ 75	16,688	0.61	16,630	0.60	13,944	2,686		58
小計	153,851	5.58	153,347	5.57	122,619	30,726	2	504
75 ～ 80	11,176	0.41	11,133	0.40	9,486	1,647		43
80 ～ 85	11,290	0.41	11,269	0.41	9,712	1,557		21
85 ～ 90	7,465	0.27	7,444	0.27	6,555	889		21
90 ～ 95	6,489	0.24	6,472	0.24	5,747	725		17
95 ～ 100	4,428	0.16	4,414	0.16	3,926	488		14
小計	40,848	1.48	40,732	1.48	35,426	5,306		116
100 ～ 105	8,094	0.29	8,083	0.29	7,007	1,076		11
105 ～ 110	3,377	0.12	3,372	0.12	3,055	317		5
110 ～ 115	3,467	0.13	3,465	0.13	3,125	340		2
115 ～ 120	2,219	0.08	2,218	0.08	2,000	218		1
120 ～ 125	2,902	0.11	2,899	0.11	2,611	288		3
小計	20,059	0.73	20,037	0.73	17,798	2,239		22
125 ～ 130	1,788	0.06	1,788	0.06	1,628	160		
130 ～ 135	1,920	0.07	1,919	0.07	1,751	168		1
135 ～ 140	1,105	0.04	1,104	0.04	993	111		1
140 ～ 145	1,223	0.04	1,221	0.04	1,111	110		2
145 ～ 150	848	0.03	847	0.03	758	89		1
小計	6,884	0.25	6,879	0.25	6,241	638		5
150 ～	13,383	0.49	13,350	0.49	12,034	1,316		33

第４表　都道府県別年金受給権者状況（厚生年金保険計）

（月末現在）

都道府県別	合計			老齢年金			通算老齢年金			障害年金			遺族年金			通算遺族年金	
	件数	年金額	（別掲）基礎年金額	件数	年金額	（別掲）基礎年金額	件数	年金額	（別掲）基礎年金額	件数	年金額	（別掲）基礎年金額	件数	年金額	（別掲）基礎年金額	件数	年金額
		千円	千円		千円	千円		千円	千円		千円	千円		千円	千円		千円
平成 24 年 3月	33,034,272	27,874,092,427	12,933,836,802	14,840,118	19,596,224,192	6,997,385,870	12,351,732	2,599,506,373	5,580,405,147	552,715	448,755,988	215,424,481	5,229,219	5,213,767,543	140,621,303	60,488	15,838,330
4月	33,113,516	27,810,330,103	12,948,893,392	14,880,750	19,553,696,250	7,015,284,440	12,396,843	2,592,423,217	5,597,165,252	553,319	447,444,631	214,607,889	5,222,553	5,201,088,162	121,835,811	60,051	15,677,843
5月	33,229,702	27,852,893,770	13,161,254,845	14,930,494	19,586,631,875	7,121,414,112	12,451,192	2,592,714,153	5,699,504,420	554,346	447,670,800	216,886,325	5,234,123	5,210,331,500	123,449,987	59,547	15,545,442
6月	33,316,735	27,867,787,947	13,223,198,565	14,964,826	19,594,063,452	7,152,334,518	12,492,568	2,591,005,572	5,728,602,336	554,943	447,683,874	217,393,838	5,245,309	5,219,606,574	124,867,874	59,089	15,428,475
7月	33,388,105	27,872,588,148	13,295,456,212	14,991,694	19,594,380,559	7,189,677,374	12,527,005	2,588,202,811	5,761,683,171	555,729	447,852,016	218,004,638	5,255,008	5,226,826,333	126,091,030	58,669	15,326,430
8月	33,476,031	27,876,427,216	13,387,357,250	15,025,143	19,593,026,154	7,237,307,151	12,568,923	2,584,515,196	5,803,609,989	557,125	448,375,001	218,912,450	5,266,635	5,235,304,827	127,527,661	58,205	15,206,038
北海道	1,533,975	1,116,919,848	580,437,590	598,271	733,272,750	269,625,340	651,696	125,654,664	294,670,401	28,230	21,952,356	10,490,604	252,545	235,295,167	5,651,245	3,233	744,911
青森	355,093	207,201,893	138,384,800	125,335	132,022,904	57,365,731	165,124	27,990,892	76,805,100	5,826	4,192,349	2,513,360	58,006	42,820,998	1,700,609	802	174,750
岩手	366,933	241,513,849	146,562,388	151,551	162,226,936	69,733,719	147,804	26,956,676	72,337,970	6,493	4,720,031	2,545,806	60,458	47,467,488	1,944,894	627	142,718
宮城	559,946	438,246,371	221,844,139	247,781	308,139,443	115,974,237	212,372	41,846,308	99,035,641	9,427	7,480,092	3,762,015	89,374	80,539,033	3,072,246	992	241,496
秋田	329,977	208,606,336	132,268,896	132,826	137,914,247	61,714,906	134,325	23,733,752	67,201,142	5,195	3,796,644	1,995,123	56,835	42,996,582	1,357,724	796	165,111
山形	337,575	225,356,975	142,401,770	151,374	157,670,615	72,330,833	127,903	23,301,552	66,245,806	6,087	4,309,423	2,417,521	51,526	39,926,993	1,407,610	685	148,393
福島	536,007	390,929,025	210,098,574	244,618	272,023,382	110,692,556	195,601	38,100,515	92,878,436	9,936	7,410,049	3,801,865	84,971	73,189,267	2,725,717	881	205,814
茨城	690,947	566,953,701	279,976,517	314,778	409,704,160	152,194,798	263,210	51,776,051	120,268,697	10,471	8,450,074	4,561,253	101,623	96,795,904	2,951,769	865	227,512
栃木	490,675	388,774,282	196,919,539	223,849	277,240,863	106,926,654	184,056	37,085,281	84,889,515	7,319	5,868,563	3,016,831	74,717	68,404,038	2,086,539	734	175,537
群馬	539,433	413,293,799	223,230,177	238,962	292,689,747	116,823,347	212,473	43,494,903	100,489,180	8,560	6,669,213	3,729,669	78,434	70,214,680	2,187,982	1,004	225,257
埼玉	1,735,540	1,548,048,422	713,958,761	794,252	1,121,178,264	395,896,408	665,685	140,283,243	301,593,387	23,444	20,131,043	9,930,876	249,899	265,790,918	6,538,090	2,260	664,953
千葉	1,488,059	1,374,436,089	613,429,914	684,946	1,002,115,245	344,509,295	562,030	116,179,120	254,383,900	21,184	18,339,762	8,860,553	217,951	237,249,046	5,676,167	1,948	552,917
東京	2,853,764	2,639,154,556	1,151,672,281	1,245,019	1,833,155,309	612,207,716	1,100,796	254,455,669	513,118,633	40,590	34,692,006	16,470,332	462,155	515,251,456	9,875,600	5,204	1,600,116
神奈川	2,162,627	2,156,440,488	877,072,999	1,011,425	1,552,823,113	507,867,049	773,725	165,927,799	348,727,311	31,412	27,219,574	12,700,810	343,226	409,600,968	7,777,829	2,839	869,034
新潟	722,146	549,309,558	292,520,689	341,947	387,960,022	159,929,250	252,509	50,245,216	125,078,355	12,481	9,398,485	4,543,662	113,945	101,417,919	2,969,423	1,264	287,917
富山	366,389	307,607,685	150,949,559	185,383	221,042,063	89,582,491	114,652	23,940,837	57,751,817	6,072	4,778,892	2,355,943	59,466	57,651,566	1,259,308	816	194,328
石川	349,556	276,316,297	141,573,769	162,791	194,310,484	76,168,942	127,179	28,180,862	61,893,087	6,001	4,660,474	2,304,940	52,789	48,967,608	1,206,801	796	196,870
福井	249,177	200,435,883	101,176,616	127,026	146,260,524	58,812,045	81,045	18,269,689	39,982,432	4,344	3,347,157	1,461,434	36,330	32,456,285	920,705	432	102,229
山梨	219,799	156,369,812	90,461,353	90,329	107,707,005	43,456,022	93,497	19,664,351	44,512,693	3,320	2,545,475	1,507,810	32,259	26,358,655	984,828	394	94,326
長野	680,164	527,723,779	286,469,357	322,818	377,998,105	156,861,404	248,579	54,618,651	122,496,802	11,511	8,768,133	4,641,466	96,142	86,081,607	2,469,685	1,114	257,283
岐阜	597,428	476,971,763	243,328,071	266,847	335,399,294	130,501,423	226,511	47,653,008	106,911,370	9,831	7,923,062	3,633,129	93,134	85,722,809	2,282,149	1,105	273,590
静岡	1,108,728	945,756,757	451,096,539	537,088	680,541,190	260,803,525	385,427	83,820,929	179,752,796	18,350	14,849,810	6,696,913	166,090	166,071,559	3,843,306	1,773	473,269
愛知	1,855,872	1,679,010,021	757,806,489	879,229	1,210,896,546	440,347,131	654,874	138,041,944	298,164,376	30,771	25,721,621	11,964,701	288,161	303,573,604	7,330,281	2,837	776,306
三重	523,893	436,599,207	215,793,064	245,850	313,404,288	121,393,064	187,883	38,795,813	89,235,859	8,666	6,906,328	3,357,004	80,634	77,279,085	1,807,137	860	213,693
滋賀	374,036	322,328,847	152,721,562	175,610	233,276,794	86,076,251	135,146	28,631,531	63,024,455	6,035	4,978,381	2,252,783	56,563	55,273,714	1,368,073	682	168,428
京都	696,265	587,981,128	277,734,676	307,864	412,032,241	149,538,149	268,524	57,495,090	122,019,313	11,466	9,491,311	3,941,895	107,049	108,590,219	2,235,319	1,362	372,267
大阪	2,247,138	1,984,605,660	887,077,522	1,004,912	1,382,994,058	492,617,705	834,554	176,893,624	371,515,223	39,563	33,154,034	14,996,332	364,508	390,460,645	7,948,263	3,601	1,103,299
兵庫	1,528,467	1,397,442,278	603,630,075	690,965	978,912,299	339,048,568	551,116	111,942,113	249,352,125	24,434	20,903,841	9,769,828	259,431	285,003,254	5,459,554	2,521	680,770
奈良	365,435	328,896,763	145,315,439	160,189	235,784,372	79,557,949	140,957	27,759,913	62,211,872	5,408	4,625,193	2,259,432	58,219	60,538,177	1,286,185	662	189,108
和歌山	276,046	212,848,913	106,206,136	112,998	143,797,328	53,859,232	109,661	20,926,135	49,603,546	4,865	4,054,794	1,671,314	47,866	43,908,245	1,072,044	656	162,410
鳥取	183,946	133,397,140	72,671,060	86,095	93,357,841	39,338,706	65,357	13,405,992	31,437,067	3,189	2,343,063	1,230,262	28,895	24,193,324	665,025	410	96,920
島根	242,248	173,197,719	97,763,588	111,666	120,235,770	52,678,218	86,849	17,452,541	42,586,498	4,561	3,384,084	1,699,233	38,559	31,987,207	799,640	613	138,117
岡山	597,788	489,566,467	244,566,167	292,834	352,096,039	142,093,524	201,752	41,205,359	96,466,563	10,566	8,411,069	4,021,077	91,575	87,607,835	1,985,003	1,061	246,164
広島	866,580	744,219,877	341,433,804	410,228	524,904,143	196,896,536	296,418	61,295,934	135,991,620	16,070	13,044,212	5,665,738	142,173	144,539,159	2,879,910	1,691	436,429
山口	492,068	413,527,546	190,634,472	225,062	285,033,561	106,907,937	170,639	33,115,949	79,184,471	8,036	6,508,641	3,002,506	87,254	88,599,477	1,539,557	1,077	269,919
徳島	224,963	160,013,780	87,717,958	103,129	112,538,274	46,473,489	83,970	16,283,161	38,769,664	4,285	3,186,218	1,739,984	33,166	27,914,696	734,821	413	91,432
香川	314,406	249,927,825	126,363,084	149,155	178,787,156	69,933,843	111,588	22,896,524	53,231,219	5,380	4,234,195	2,194,150	47,672	43,870,154	1,003,872	611	139,795
愛媛	437,271	320,850,412	170,649,696	188,450	219,561,957	87,339,644	171,100	32,473,681	78,333,470	8,435	6,421,682	3,382,666	68,464	62,198,406	1,593,916	822	194,685
高知	229,071	157,259,023	90,215,009	97,811	107,754,142	44,823,875	93,001	18,019,517	43,145,069	4,182	3,110,515	1,517,869	33,610	28,258,940	728,195	467	115,909
福岡	1,328,065	1,098,916,539	492,086,173	598,669	752,644,771	273,016,999	474,381	93,436,135	203,735,361	25,319	19,911,290	10,275,591	227,178	232,238,753	5,058,223	2,518	685,590
佐賀	228,526	160,460,984	90,679,812	99,403	108,601,879	46,032,288	86,132	16,507,098	41,739,514	4,431	3,242,231	1,816,646	38,097	31,998,307	1,091,365	463	111,470
長崎	386,124	287,051,577	143,087,069	158,126	189,954,621	70,329,708	151,909	28,204,059	68,213,042	7,184	5,543,889	2,904,786	67,989	63,122,941	1,639,534	916	226,067
熊本	463,515	310,929,596	184,557,501	195,537	211,147,951	89,274,007	188,455	35,499,728	89,283,196	10,066	7,318,845	4,147,762	68,569	56,759,235	1,852,537	888	203,837
大分	336,459	236,941,823	131,042,780	144,568	163,087,410	66,457,002	133,233	24,823,905	60,704,123	6,392	4,765,219	2,684,037	51,589	44,109,584	1,197,618	677	155,706
宮崎	313,777	198,549,161	123,241,356	127,678	133,541,304	56,835,956	134,308	25,112,170	62,770,987	6,521	4,669,898	2,365,571	44,683	35,087,973	1,268,843	587	137,816
鹿児島	464,788	295,078,001	183,741,003	177,532	193,204,614	79,721,972	204,321	38,960,839	98,315,548	9,887	7,251,461	3,781,471	71,996	55,426,192	1,922,012	1,052	234,895
沖縄	196,268	121,032,554	78,016,028	72,826	79,757,877	33,295,158	91,642	18,894,731	41,038,420	5,093	3,494,165	2,239,294	26,537	18,857,832	1,443,156	170	27,950
その他	29,078	19,427,207	6,771,430	9,541	12,323,254	3,442,550	14,954	3,261,743	2,512,920	236	196,158	88,605	4,323	3,637,327	727,355	24	8,726

注. 平成24年4月以前の基礎年金額には旧農林共済組合に係る分を含まない。

第４表(続)　都道府県別年金受給権者状況(厚生年金保険計)

(新規裁定)

都道府県別	合計			老齢年金			通算老齢年金			障害年金			遺族年金			通算遺族年金	
	件数	年金額	(別掲)基礎年金額	件数	年金額	(別掲)基礎年金額	件数	年金額	(別掲)基礎年金額	件数	年金額	(別掲)基礎年金額	件数	年金額	(別掲)基礎年金額	件数	年金額
		千円	千円		千円	千円		千円	千円		千円	千円		千円	千円		千円
平成 24 年 3月	182,912	115,995,738	12,788,062	74,491	73,705,510	2,169,664	75,465	10,493,845	7,511,180	3,231	2,510,179	1,467,840	29,724	29,286,152	1,639,378	1	52
4月	168,409	106,223,016	11,315,489	68,722	68,251,199	2,056,534	70,058	9,738,682	6,911,865	2,338	1,773,639	1,094,755	27,290	26,459,465	1,252,335	1	31
5月	186,739	116,437,868	13,892,918	74,252	73,554,538	2,530,920	79,336	11,064,279	8,536,169	3,000	2,276,565	1,321,436	30,143	29,541,720	1,504,394	8	765
6月	162,835	102,343,017	11,831,197	64,428	63,200,278	2,019,862	67,456	9,413,554	7,269,214	2,424	1,813,023	1,094,836	28,520	27,915,676	1,447,286	7	487
7月	142,412	88,487,381	10,913,194	55,373	54,232,886	1,919,550	59,367	8,224,713	6,621,312	2,444	1,835,255	1,105,669	25,219	24,193,460	1,266,664	9	1,067
8月	169,401	105,229,202	13,271,130	66,459	65,197,702	2,337,122	70,687	9,661,400	7,967,661	3,304	2,468,718	1,489,883	28,944	27,899,605	1,476,464	7	1,778
北海道	8,532	4,582,583	622,736	2,986	2,708,481	104,470	3,904	475,162	407,919	153	103,374	53,932	1,489	1,295,565	56,414		
青森	2,159	935,773	207,942	733	567,809	35,501	1,028	119,335	138,295	43	24,238	24,923	355	224,391	9,223		
岩手	2,032	1,018,766	141,087	879	671,399	16,672	793	97,540	88,039	36	25,713	15,938	323	223,741	20,439	1	373
宮城	3,209	1,901,679	283,310	1,304	1,230,360	65,027	1,332	168,684	159,131	52	38,517	27,390	520	463,672	31,762	1	446
秋田	1,712	815,074	172,121	701	509,155	41,499	673	83,421	95,620	27	19,489	9,468	311	203,008	25,535		
山形	1,783	901,389	214,904	816	573,764	64,617	620	82,334	113,776	23	16,243	13,066	324	229,048	23,445		
福島	2,917	1,614,325	228,206	1,324	1,051,730	54,000	1,059	146,729	136,787	34	26,141	10,677	500	389,726	26,742		
茨城	3,975	2,407,938	334,986	1,592	1,629,453	52,707	1,780	232,303	222,721	62	44,010	33,300	541	502,173	26,257		
栃木	2,671	1,658,977	239,010	1,098	1,069,186	50,766	1,102	163,007	146,224	44	32,049	22,216	427	394,735	19,803		
群馬	2,858	1,633,549	247,367	1,116	1,048,826	49,607	1,244	165,999	148,678	44	32,116	30,517	454	386,608	18,564		
埼玉	9,356	6,161,453	769,900	3,636	4,046,040	149,936	4,199	588,300	469,912	105	88,161	48,515	1,415	1,438,910	101,538	1	43
千葉	8,142	5,517,186	627,571	3,102	3,494,550	90,870	3,609	494,232	399,954	149	124,664	76,216	1,282	1,403,740	60,531		
東京	14,522	10,071,542	1,299,309	5,477	6,106,087	278,675	6,267	1,021,220	748,811	273	217,032	126,153	2,505	2,727,203	145,670		
神奈川	11,119	8,381,196	873,574	4,411	5,213,945	151,496	4,496	654,696	482,829	278	219,574	129,576	1,933	2,292,930	109,673	1	51
新潟	3,462	2,020,113	222,783	1,622	1,304,989	47,441	1,152	154,137	129,753	54	39,440	19,493	634	521,547	26,095		
富山	1,714	1,145,489	90,961	843	746,057	22,159	522	65,818	53,484	17	13,687	9,468	332	319,927	5,851		
石川	1,521	911,489	98,922	662	577,314	20,445	568	78,848	57,869	27	16,900	15,211	264	238,427	5,398		
福井	1,182	716,693	79,193	584	487,033	10,918	386	48,746	44,268	32	23,081	15,151	180	157,833	8,857		
山梨	1,113	611,215	88,370	424	403,783	20,862	501	69,247	56,259	9	5,585	2,360	179	132,600	8,889		
長野	3,045	1,789,318	191,133	1,305	1,142,307	33,485	1,144	172,770	105,529	49	34,950	30,033	547	439,291	22,087		
岐阜	2,809	1,663,085	189,123	1,115	1,059,033	19,526	1,154	154,219	120,305	64	44,517	24,048	476	405,317	25,244		
静岡	5,269	3,423,825	354,005	2,266	2,211,579	65,325	2,060	306,571	202,239	90	70,275	42,589	853	835,400	43,851		
愛知	8,957	6,082,232	676,818	3,461	3,722,069	115,400	3,676	492,796	385,747	179	147,930	78,335	1,641	1,719,437	97,336		
三重	2,509	1,619,960	200,202	1,012	1,034,414	23,881	971	125,583	116,298	74	56,472	27,086	452	403,492	32,937		
滋賀	1,917	1,306,386	151,319	825	845,964	28,212	699	94,372	83,598	51	38,749	22,593	342	327,302	16,916		
京都	3,202	1,970,360	290,089	1,154	1,146,107	68,340	1,434	212,705	187,240	57	40,655	17,303	556	570,743	17,207	1	151
大阪	10,527	6,905,734	831,825	3,880	4,066,469	138,427	4,494	631,814	501,013	216	160,021	99,660	1,936	2,047,300	92,725	1	130
兵庫	7,591	5,137,666	587,931	2,806	3,022,109	86,213	3,219	415,042	374,697	130	104,139	58,841	1,435	1,595,793	68,180	1	583
奈良	1,882	1,133,636	181,295	616	661,868	26,681	921	117,767	114,876	32	23,135	17,467	313	330,866	22,271		
和歌山	1,312	776,996	119,945	469	459,465	13,236	574	70,443	89,257	26	17,397	8,681	243	229,691	8,770		
鳥取	860	460,926	51,664	374	290,239	11,317	312	39,029	26,995	23	15,895	7,501	151	115,763	5,851		
島根	1,061	611,226	63,659	453	357,769	10,058	358	45,518	28,333	32	26,139	19,978	218	181,800	5,290		
岡山	2,559	1,657,167	189,258	993	942,267	29,919	942	130,116	109,336	91	67,699	26,375	533	517,085	23,628		
広島	3,899	2,532,102	233,474	1,596	1,533,231	39,114	1,519	200,194	139,479	70	54,046	26,857	714	744,632	28,024		
山口	2,263	1,448,454	147,608	895	863,429	16,896	883	101,287	89,633	33	29,079	19,585	452	454,660	21,495		
徳島	1,154	619,859	110,810	482	401,880	16,301	470	57,100	69,739	31	20,552	16,516	171	140,326	8,253		
香川	1,351	832,536	105,791	564	524,010	10,461	519	70,959	63,366	24	15,284	12,614	244	222,282	19,351		
愛媛	2,113	1,099,132	176,361	766	642,126	20,396	926	112,545	109,819	60	40,094	28,368	361	304,367	17,778		
高知	1,059	508,012	97,912	399	317,415	18,415	479	59,491	63,471	19	10,982	9,950	162	120,124	6,077		
福岡	6,717	4,092,029	494,416	2,672	2,482,008	67,907	2,760	374,583	277,087	206	145,729	90,992	1,079	1,089,710	58,429		
佐賀	1,190	612,107	88,805	477	371,820	17,041	472	61,888	49,570	25	16,296	9,438	216	162,103	12,757		
長崎	2,227	1,211,551	165,674	824	729,960	15,130	979	120,690	107,329	56	39,891	26,860	368	321,011	16,356		
熊本	2,559	1,236,640	192,913	1,004	767,970	28,898	1,085	134,580	114,411	39	24,150	17,950	431	309,940	31,655		
大分	1,633	848,890	113,859	646	537,044	24,809	691	85,976	63,782	25	15,150	13,007	271	210,719	12,261		
宮崎	1,618	732,324	111,827	618	455,418	15,296	726	96,521	70,810	35	24,612	16,379	239	155,774	9,341		
鹿児島	2,455	1,176,053	159,525	902	707,084	21,501	1,107	145,431	102,186	61	46,926	23,910	385	276,613	11,927		
沖縄	1,452	620,395	130,002	502	392,257	22,271	748	99,168	91,745	44	27,945	13,400	158	101,025	2,586		
その他	232	114,172	21,640	73	70,429	5,001	130	22,485	9,442				29	21,258	7,197		

第４表(続)　都道府県別年金受給権者状況(厚生年金保険計)

(失　　権)

都道府県別	合計			老齢年金			通算老齢年金			障害年金			遺族年金			通算遺族年金	
	件数	年金額	(別掲)基礎年金額	件数	年金額	(別掲)基礎年金額	件数	年金額	(別掲)基礎年金額	件数	年金額	(別掲)基礎年金額	件数	年金額	(別掲)基礎年金額	件数	年金額
		千円	千円		千円	千円		千円	千円		千円	千円		千円	千円		千円
平成 24 年 3月	86,626	89,641,154	27,527,217	37,824	61,080,084	15,878,634	27,468	8,076,931	10,621,375	2,150	2,080,825	887,662	18,632	18,253,438	139,546	552	149,876
4月	94,838	87,052,383	36,791,234	34,004	54,843,565	14,543,498	24,312	7,078,631	9,581,393	1,879	1,779,361	777,062	34,205	23,237,899	11,889,281	438	112,928
5月	86,734	89,768,503	28,148,721	38,000	61,095,857	16,426,394	27,083	7,908,571	10,559,354	2,233	2,182,036	936,778	18,903	18,448,138	226,195	515	133,901
6月	82,309	85,026,904	25,910,550	36,207	58,110,372	14,919,441	26,061	7,656,767	9,987,149	1,993	1,908,518	807,761	17,580	17,232,308	196,199	468	118,939
7月	73,796	75,832,286	23,542,634	32,375	51,788,567	13,517,726	23,306	6,738,979	9,057,641	1,880	1,793,756	788,204	15,805	15,407,245	179,063	430	103,738
8月	85,406	88,900,065	27,853,882	38,088	61,467,961	16,218,618	27,043	7,925,489	10,592,775	2,141	2,077,641	864,945	17,662	17,306,451	177,543	472	122,522
北海道	4,797	5,300,709	1,318,771	2,174	3,872,211	693,584	1,621	482,610	561,232	141	152,948	53,451	833	787,198	10,504	28	5,743
青森	1,009	798,738	335,898	382	538,467	157,926	413	100,423	164,421	27	21,478	10,820	180	136,284	2,732	7	2,086
岩手	969	827,122	283,680	381	564,379	136,964	345	88,069	138,518	21	18,141	5,505	215	154,460	2,693	7	2,072
宮城	1,659	1,620,735	573,077	738	1,150,693	309,353	566	165,037	244,275	42	46,931	14,967	302	254,811	4,482	11	3,263
秋田	969	832,556	322,160	400	581,807	172,625	355	88,942	139,984	18	15,597	9,045	189	145,298	506	7	912
山形	960	815,220	322,637	407	586,503	168,262	347	84,848	145,691	17	13,010	8,684	179	128,942		10	1,917
福島	1,781	1,626,149	615,103	795	1,128,051	358,322	575	149,557	233,016	53	46,814	20,288	349	299,350	3,477	9	2,378
茨城	1,513	1,449,709	544,631	656	987,386	310,174	498	132,485	208,123	40	40,280	24,000	310	286,437	2,334	9	3,122
栃木	1,169	1,074,866	387,515	494	727,804	226,718	396	109,315	150,311	24	21,619	7,514	252	215,686	2,973	3	441
群馬	1,240	1,069,170	396,637	492	681,530	222,126	441	126,923	158,582	37	29,912	14,759	262	229,066	1,170	8	1,740
埼玉	3,924	4,265,929	1,376,441	1,798	2,938,441	827,179	1,188	355,736	502,704	93	90,253	39,650	826	876,847	6,908	19	4,652
千葉	3,398	3,754,770	1,219,544	1,537	2,570,153	749,416	1,023	299,458	422,648	88	88,192	41,340	733	792,307	6,141	17	4,660
東京	7,293	8,465,602	2,377,073	3,181	5,714,062	1,365,605	2,265	739,229	928,084	145	153,346	67,596	1,656	1,846,154	15,789	46	12,810
神奈川	4,981	6,177,656	1,633,608	2,321	4,269,368	1,038,184	1,387	428,336	543,307	94	94,321	37,719	1,155	1,377,178	14,399	24	8,454
新潟	1,688	1,573,384	581,375	727	1,081,131	316,295	546	141,286	242,594	34	27,572	16,736	371	321,921	5,750	10	1,474
富山	899	902,061	298,099	397	616,746	167,541	279	76,932	118,931	29	33,252	9,244	188	174,018	2,383	6	1,114
石川	861	818,198	269,135	372	554,570	154,517	294	89,599	105,654	18	17,911	8,455	171	155,207	510	6	912
福井	566	501,592	184,635	240	337,018	97,053	207	62,700	84,239	13	11,266	3,343	105	90,436		1	173
山梨	461	373,337	160,413	181	251,177	79,592	188	53,499	75,117	12	10,431	5,705	77	57,739		3	490
長野	1,640	1,506,832	514,594	682	1,006,791	291,204	577	176,168	208,451	29	28,820	10,097	342	292,556	4,842	10	2,496
岐阜	1,469	1,405,669	466,653	630	952,760	267,038	464	127,334	183,641	39	36,006	12,801	322	285,666	3,173	14	3,903
静岡	2,681	2,851,066	895,257	1,273	2,011,568	557,645	810	261,846	301,133	73	78,476	26,228	515	496,987	10,251	10	2,189
愛知	5,184	6,209,337	1,835,957	2,744	4,688,479	1,239,768	1,338	406,524	527,642	139	138,425	58,917	937	969,730	9,630	26	6,179
三重	1,289	1,325,906	430,074	594	937,840	254,983	396	121,227	157,630	38	35,428	14,388	257	230,260	3,073	4	1,152
滋賀	878	868,305	279,650	355	565,078	158,415	291	85,878	110,226	16	15,476	9,497	209	199,713	1,512	7	2,160
京都	1,612	1,666,802	503,254	723	1,143,109	310,775	482	154,421	181,194	45	44,019	8,459	353	323,448	2,826	9	1,805
大阪	5,600	6,014,847	1,852,540	2,488	4,042,495	1,096,378	1,721	537,432	682,898	158	151,476	63,547	1,203	1,275,192	9,717	30	8,252
兵庫	4,764	5,587,440	1,533,184	2,298	3,993,707	969,658	1,325	388,985	525,973	91	96,960	32,759	1,031	1,102,906	4,794	19	4,882
奈良	794	860,159	251,399	345	583,611	149,073	249	70,099	92,649	17	18,527	8,096	182	187,633	1,581	1	288
和歌山	823	775,790	270,455	343	518,286	156,568	288	82,657	106,773	16	14,259	6,098	171	159,172	1,016	5	1,416
鳥取	491	393,980	178,070	205	270,474	93,435	179	47,193	77,613	12	9,607	5,707	93	66,030	1,315	2	676
島根	623	526,023	201,027	253	340,071	110,552	213	61,462	82,742	12	11,937	6,941	139	110,711	792	6	1,841
岡山	1,569	1,487,426	511,404	692	992,939	304,452	505	152,390	184,085	47	40,332	17,322	309	297,118	5,544	16	4,648
広島	2,087	2,215,730	673,901	980	1,534,625	416,605	604	188,702	231,818	59	53,419	19,537	434	435,994	5,942	10	2,990
山口	1,374	1,406,217	410,264	584	918,353	243,298	415	123,146	158,092	34	34,479	8,874	323	325,036		18	5,203
徳島	597	490,099	198,242	235	321,408	94,641	226	62,023	88,692	30	24,901	12,191	106	81,767	2,719		
香川	773	716,874	233,542	336	498,370	121,280	240	62,623	102,282	25	23,526	7,895	169	130,889	2,086	3	1,466
愛媛	1,156	1,101,700	355,740	496	746,224	193,035	396	113,745	143,919	42	39,723	18,104	219	201,576	681	3	431
高知	677	639,958	210,666	302	450,250	121,843	236	69,422	79,831	18	17,418	7,687	115	101,296	1,304	6	1,571
福岡	3,093	3,306,456	934,937	1,432	2,257,020	579,696	870	255,256	305,382	93	88,998	42,149	691	703,000	7,710	7	2,182
佐賀	604	528,543	198,284	253	342,997	107,829	195	49,029	78,256	20	15,861	11,412	127	118,369	787	9	2,287
長崎	898	869,136	268,326	372	594,494	139,678	297	74,948	117,737	15	11,708	8,651	208	186,345	2,260	6	1,641
熊本	1,243	1,165,744	388,075	543	828,041	198,071	439	126,105	167,730	39	32,090	19,308	220	178,810	2,966	2	698
大分	976	903,603	315,438	424	625,090	169,103	335	84,600	137,849	24	24,245	6,186	189	168,552	2,300	4	1,115
宮崎	751	618,241	234,725	301	428,878	114,333	304	80,576	113,448	17	15,769	6,164	126	92,319	780	3	699
鹿児島	1,201	923,968	359,309	388	545,559	148,985	517	131,838	195,768	35	33,165	13,764	250	211,464	792	11	1,941
沖縄	394	262,566	138,694	130	158,229	51,907	185	51,373	79,827	12	9,319	3,348	67	43,646	3,611		
その他	28	24,149	9,793	14	19,716	6,935	12	3,503	2,066				2	930	792		

第４表(続)　都道府県別年金受給権者状況(厚生年金保険計(旧共済組合を除く))

(月末現在)

都道府県別	合計			老齢年金			通算老齢年金			障害年金			遺族年金			通算遺族年金	
	件数	年金額	(別掲)基礎年金額	件数	年金額	(別掲)基礎年金額	件数	年金額	(別掲)基礎年金額	件数	年金額	(別掲)基礎年金額	件数	年金額	(別掲)基礎年金額	件数	年金額
		千円	千円		千円	千円		千円	千円		千円	千円		千円	千円		千円
平成 24 年 3月	32,408,157	26,998,542,372	12,854,305,958	14,465,879	18,922,786,978	6,919,719,295	12,249,377	2,572,512,212	5,579,351,456	545,520	441,422,182	214,659,510	5,088,124	5,046,278,903	140,575,696	59,257	15,542,097
4月	32,489,047	26,940,542,276	12,869,606,738	14,507,694	18,884,964,166	6,937,831,580	12,294,503	2,565,443,546	5,596,119,589	546,137	440,144,607	213,850,368	5,081,893	5,034,608,295	121,805,201	58,820	15,381,662
5月	32,607,595	26,988,679,670	12,956,407,858	14,559,035	18,922,340,139	6,982,449,884	12,348,992	2,565,866,086	5,636,161,694	547,182	440,417,121	214,565,973	5,094,065	5,044,805,004	123,230,306	58,321	15,251,319
6月	32,698,554	27,009,579,515	13,018,640,568	14,595,651	18,934,455,041	7,013,559,718	12,391,072	2,564,426,870	5,665,349,597	547,826	440,485,429	215,083,061	5,106,125	5,055,073,678	124,648,193	57,880	15,138,497
7月	32,773,244	27,019,674,356	13,090,980,440	14,624,466	18,938,899,112	7,050,958,868	12,426,028	2,561,818,807	5,698,448,891	548,663	440,713,338	215,701,332	5,116,608	5,063,202,081	125,871,349	57,479	15,041,018
8月	32,864,054	27,028,638,323	13,183,208,875	14,659,710	18,941,577,989	7,098,809,199	12,468,267	2,558,274,184	5,740,471,738	550,107	441,301,482	216,619,959	5,128,943	5,072,561,724	127,307,980	57,027	14,922,944
北海道	1,487,189	1,048,869,913	565,726,032	571,330	682,764,559	259,562,483	644,580	123,913,947	290,202,813	27,655	21,326,408	10,322,098	240,472	220,136,780	5,638,639	3,152	728,219
青森	345,976	195,926,654	135,439,471	120,894	124,146,993	55,692,042	163,163	27,539,225	75,581,162	5,689	4,073,808	2,467,910	55,453	39,997,847	1,698,357	777	168,781
岩手	354,530	225,224,327	142,441,847	144,676	149,930,900	67,219,218	145,427	26,442,139	70,781,686	6,334	4,562,011	2,502,126	57,494	44,153,702	1,938,817	599	135,574
宮城	544,658	415,750,616	217,063,369	238,459	290,530,776	112,701,353	210,119	41,269,332	97,590,441	9,267	7,325,140	3,706,645	85,845	76,390,360	3,064,930	968	235,009
秋田	319,043	194,761,138	128,663,834	126,755	127,680,379	59,447,276	132,345	23,266,575	65,918,472	5,058	3,668,264	1,947,678	54,112	39,985,544	1,350,409	773	160,376
山形	328,310	213,162,232	139,338,191	145,702	148,237,210	70,208,614	126,519	22,972,158	65,350,300	5,972	4,210,152	2,377,518	49,446	37,597,131	1,401,759	671	145,582
福島	521,817	370,231,394	206,024,459	235,854	255,897,934	107,837,882	193,743	37,622,737	91,715,241	9,791	7,261,198	3,750,684	81,573	69,251,414	2,720,653	856	198,111
茨城	679,009	550,643,194	275,918,283	307,461	397,217,422	149,223,993	261,499	51,271,351	119,228,047	10,344	8,320,565	4,519,765	98,867	93,614,605	2,946,479	838	219,251
栃木	481,488	376,212,610	193,855,313	218,265	267,661,788	104,760,025	182,720	36,696,084	84,044,124	7,202	5,757,918	2,971,715	72,576	65,923,526	2,079,449	725	173,295
群馬	529,339	399,781,719	219,770,165	233,053	282,274,191	114,621,484	210,583	43,009,901	99,282,134	8,430	6,534,977	3,681,604	76,290	67,742,640	2,184,943	983	220,011
埼玉	1,716,845	1,517,745,194	708,378,715	782,176	1,097,442,531	391,515,963	663,810	139,720,549	300,458,009	23,256	19,921,878	9,870,984	245,369	260,002,055	6,533,759	2,234	658,182
千葉	1,469,352	1,345,715,374	607,406,285	673,111	979,768,146	339,888,353	559,831	115,538,260	253,054,534	20,981	18,114,485	8,791,282	213,520	231,750,920	5,672,116	1,909	543,562
東京	2,832,823	2,602,293,525	1,145,888,184	1,231,178	1,804,158,165	607,486,241	1,099,078	253,893,984	512,117,083	40,401	34,462,133	16,410,047	456,986	508,184,935	9,874,813	5,180	1,594,308
神奈川	2,141,684	2,121,058,590	871,124,800	997,758	1,524,988,343	503,172,689	771,740	165,340,267	347,529,522	31,238	27,033,900	12,650,051	338,136	402,834,512	7,772,539	2,812	861,568
新潟	702,778	522,607,299	286,022,039	330,290	367,147,418	155,590,917	249,324	49,410,889	123,000,197	12,281	9,214,149	4,479,474	109,649	96,554,286	2,951,451	1,234	280,558
富山	358,525	297,910,810	148,000,971	180,610	213,490,984	87,627,751	113,201	23,571,714	56,793,736	5,968	4,675,927	2,323,441	57,952	55,983,878	1,256,044	794	188,306
石川	340,825	264,128,419	138,650,551	157,122	184,686,081	73,987,548	126,062	27,878,850	61,173,570	5,913	4,557,858	2,285,670	50,953	46,814,025	1,203,763	775	191,604
福井	242,815	192,513,280	98,902,490	123,273	140,138,614	57,387,318	79,756	17,915,373	39,160,119	4,262	3,260,633	1,436,600	35,097	31,097,570	918,453	427	101,090
山梨	215,085	150,341,687	88,788,491	87,502	103,116,111	42,292,050	92,707	19,432,081	44,036,710	3,250	2,481,715	1,477,155	31,242	25,220,103	982,577	384	91,677
長野	658,545	500,158,393	278,395,317	310,478	356,658,628	151,968,217	243,782	53,299,929	119,403,967	11,266	8,525,776	4,563,350	91,946	81,425,038	2,459,783	1,073	249,022
岐阜	585,678	462,124,177	238,802,023	260,075	324,073,795	127,661,142	223,999	46,910,428	105,263,806	9,697	7,784,502	3,595,938	90,827	83,087,020	2,281,136	1,080	268,433
静岡	1,087,388	916,327,186	443,870,907	524,141	657,643,642	255,888,662	381,781	82,805,949	177,509,587	18,148	14,647,902	6,633,404	161,589	160,767,440	3,839,255	1,729	462,253
愛知	1,836,444	1,652,127,463	750,574,388	867,509	1,189,884,009	435,458,865	651,248	137,091,118	295,899,565	30,561	25,498,411	11,888,715	284,323	298,888,525	7,327,243	2,803	765,399
三重	512,544	422,415,651	211,519,668	239,074	302,388,688	118,556,369	185,643	38,187,988	87,839,705	8,534	6,764,532	3,317,469	78,457	74,866,385	1,806,124	836	208,058
滋賀	364,505	308,641,725	149,784,863	169,490	222,505,290	83,859,351	133,959	28,290,336	62,337,581	5,934	4,881,219	2,221,884	54,453	52,798,521	1,366,048	669	166,359
京都	684,929	571,161,879	274,232,447	300,394	398,612,214	146,927,023	267,148	57,071,117	121,162,285	11,343	9,360,200	3,909,619	104,699	105,749,953	2,233,520	1,345	368,397
大阪	2,232,065	1,960,773,841	882,344,874	994,738	1,364,137,674	488,698,513	833,239	176,528,997	370,751,464	39,393	32,974,508	14,950,685	361,117	386,036,676	7,944,211	3,578	1,095,987
兵庫	1,507,502	1,367,834,131	596,637,084	677,753	955,957,142	333,926,223	548,215	111,159,947	247,565,360	24,202	20,668,604	9,690,731	254,838	279,373,381	5,454,771	2,494	675,058
奈良	359,561	320,169,219	143,402,111	156,370	228,972,867	78,066,775	140,291	27,551,682	61,819,832	5,335	4,546,215	2,230,332	56,917	58,912,963	1,285,173	648	185,492
和歌山	269,514	204,767,184	103,902,332	108,944	137,505,345	52,270,316	108,546	20,612,271	48,918,329	4,777	3,967,130	1,646,933	46,607	42,523,208	1,066,754	640	159,230
鳥取	176,523	124,295,319	70,174,418	82,078	86,605,673	37,894,810	63,741	13,027,007	30,411,799	3,111	2,268,868	1,205,822	27,194	22,298,619	661,987	399	95,154
島根	233,483	163,422,316	94,565,808	106,888	112,979,098	50,812,747	84,830	16,946,878	41,302,720	4,449	3,282,100	1,656,143	36,723	30,080,379	794,199	593	133,862
岡山	583,551	470,981,118	239,447,847	284,254	337,607,214	138,732,262	199,149	40,544,174	94,759,732	10,407	8,241,078	3,973,661	88,703	84,347,703	1,982,191	1,038	240,950
広島	845,695	715,957,388	334,402,035	398,029	503,281,967	192,324,067	292,568	60,280,791	133,600,482	15,863	12,845,584	5,601,854	137,596	139,124,494	2,875,632	1,639	424,552
山口	476,850	393,077,287	185,840,084	216,344	269,757,043	103,768,753	168,062	32,462,841	77,583,457	7,890	6,375,305	2,951,581	83,516	84,222,317	1,536,293	1,038	259,782
徳島	218,835	152,563,351	85,511,753	99,524	106,748,440	45,027,860	82,718	15,946,329	38,037,629	4,185	3,092,524	1,713,243	32,013	26,688,343	733,022	395	87,716
香川	305,513	237,079,533	123,490,942	143,661	168,656,735	67,940,725	110,176	22,528,527	52,386,103	5,277	4,105,050	2,162,268	45,804	41,652,698	1,001,846	595	136,523
愛媛	425,343	307,888,165	165,700,690	182,258	209,744,890	84,541,135	167,681	31,673,385	76,230,008	8,295	6,283,685	3,341,935	66,317	59,997,774	1,587,613	792	188,432
高知	222,953	150,930,050	87,666,976	94,717	103,023,620	43,491,219	91,072	17,510,579	41,959,591	4,115	3,050,492	1,493,488	32,594	27,233,729	722,679	455	111,631
福岡	1,304,984	1,062,760,356	485,809,379	583,965	724,882,896	268,124,597	472,314	92,921,672	202,455,850	25,081	19,661,018	10,182,636	221,134	224,616,622	5,046,295	2,490	678,148
佐賀	221,556	151,160,295	88,411,539	95,470	101,677,679	44,560,255	84,954	16,227,932	40,975,335	4,338	3,146,980	1,788,636	36,345	29,998,757	1,087,314	449	108,947
長崎	379,072	278,453,876	140,614,612	154,353	183,608,555	68,779,932	150,437	27,815,895	67,332,754	7,078	5,451,381	2,864,419	66,318	61,359,159	1,637,508	886	218,886
熊本	451,142	295,473,219	179,927,935	188,434	199,323,806	86,314,087	186,024	34,935,742	87,691,227	9,877	7,149,513	4,076,721	65,940	53,864,103	1,845,900	867	200,056
大分	327,249	225,342,645	127,947,116	139,383	154,385,192	64,504,283	131,477	24,402,363	59,609,106	6,271	4,660,568	2,638,921	49,471	41,746,275	1,194,806	647	148,248
宮崎	306,111	190,405,195	120,199,381	124,017	127,658,294	55,303,291	132,034	24,634,567	61,299,350	6,406	4,573,625	2,331,948	43,084	33,404,847	1,264,792	570	133,862
鹿児島	451,594	279,524,274	179,116,047	170,928	181,829,636	77,265,731	201,070	38,291,967	96,221,588	9,703	7,086,321	3,707,729	68,887	52,091,748	1,920,999	1,006	224,601
沖縄	193,839	118,606,051	76,762,401	71,481	77,932,530	32,491,081	90,965	18,651,073	40,618,886	5,043	3,449,117	2,218,845	26,192	18,549,209	1,433,589	158	24,122
その他	28,995	19,339,059	6,750,409	9,491	12,256,882	3,427,708	14,937	3,257,287	2,506,741	236	196,158	88,605	4,307	3,620,007	727,355	24	8,726

第４表(続)　都道府県別年金受給権者状況(厚生年金保険計(旧共済組合を除く))

(新規裁定)

都道府県別	合計			老齢年金			通算老齢年金			障害年金			遺族年金			通算遺族年金	
	件数	年金額	(別掲)基礎年金額	件数	年金額	(別掲)基礎年金額	件数	年金額	(別掲)基礎年金額	件数	年金額	(別掲)基礎年金額	件数	年金額	(別掲)基礎年金額	件数	年金額
		千円	千円		千円	千円		千円	千円		千円	千円		千円	千円		千円
平成 24 年 3月	182,902	115,983,256	12,786,752	74,484	73,695,606	2,168,354	75,465	10,493,845	7,511,180	3,229	2,508,922	1,467,840	29,723	29,284,831	1,639,378	1	52
4月	168,400	106,211,897	11,314,016	68,713	68,240,080	2,055,061	70,058	9,738,682	6,911,865	2,338	1,773,639	1,094,755	27,290	26,459,465	1,252,335	1	31
5月	186,727	116,426,049	13,891,426	74,243	73,544,226	2,530,182	79,335	11,064,266	8,535,414	3,000	2,276,565	1,321,436	30,141	29,540,227	1,504,394	8	765
6月	162,813	102,326,813	11,824,644	64,418	63,187,341	2,019,082	67,446	9,412,265	7,263,440	2,424	1,813,023	1,094,836	28,518	27,913,697	1,447,286	7	487
7月	142,364	88,475,248	10,886,371	55,366	54,224,671	1,919,550	59,329	8,223,812	6,595,472	2,443	1,834,473	1,104,686	25,217	24,191,225	1,266,664	9	1,067
8月	169,280	105,205,951	13,200,038	66,446	65,177,702	2,334,643	70,580	9,659,114	7,899,048	3,304	2,468,718	1,489,883	28,943	27,898,639	1,476,464	7	1,778
北海道	8,523	4,579,947	618,636	2,984	2,705,919	104,470	3,897	475,088	403,819	153	103,374	53,932	1,489	1,295,565	56,414		
青森	2,159	935,773	207,942	733	567,809	35,501	1,028	119,335	138,295	43	24,238	24,923	355	224,391	9,223		
岩手	2,027	1,018,563	138,207	879	671,399	16,672	788	97,337	85,159	36	25,713	15,938	323	223,741	20,439	1	373
宮城	3,206	1,900,018	281,765	1,303	1,228,708	65,027	1,330	168,675	157,586	52	38,517	27,390	520	463,672	31,762	1	446
秋田	1,711	815,066	171,340	701	509,155	41,499	672	83,413	94,838	27	19,489	9,468	311	203,008	25,535		
山形	1,782	899,995	214,904	815	572,370	64,617	620	82,334	113,776	23	16,243	13,066	324	229,048	23,445		
福島	2,913	1,614,289	225,620	1,324	1,051,730	54,000	1,055	146,693	134,201	34	26,141	10,677	500	389,726	26,742		
茨城	3,974	2,407,933	334,199	1,592	1,629,453	52,707	1,779	232,298	221,935	62	44,010	33,300	541	502,173	26,257		
栃木	2,669	1,657,646	238,337	1,097	1,067,865	50,766	1,101	162,997	145,552	44	32,049	22,216	427	394,735	19,803		
群馬	2,857	1,633,545	246,708	1,116	1,048,826	49,607	1,243	165,996	148,020	44	32,116	30,517	454	386,608	18,564		
埼玉	9,351	6,158,522	768,037	3,634	4,043,146	149,461	4,196	588,263	468,523	105	88,161	48,515	1,415	1,438,910	101,538	1	43
千葉	8,140	5,517,170	626,247	3,102	3,494,550	90,870	3,607	494,216	398,630	149	124,664	76,216	1,282	1,403,740	60,531		
東京	14,515	10,071,480	1,294,589	5,477	6,106,087	278,675	6,260	1,021,158	744,091	273	217,032	126,153	2,505	2,727,203	145,670		
神奈川	11,113	8,381,121	869,630	4,411	5,213,945	151,496	4,490	654,621	478,885	278	219,574	129,576	1,933	2,292,930	109,673	1	51
新潟	3,461	2,020,105	222,181	1,622	1,304,989	47,441	1,151	154,130	129,152	54	39,440	19,493	634	521,547	26,095		
富山	1,712	1,142,133	90,194	842	742,715	22,159	521	65,804	52,717	17	13,687	9,468	332	319,927	5,851		
石川	1,519	911,473	97,517	662	577,314	20,445	566	78,832	56,464	27	16,900	15,211	264	238,427	5,398		
福井	1,181	716,685	78,474	584	487,033	10,918	385	48,738	43,549	32	23,081	15,151	180	157,833	8,857		
山梨	1,113	611,215	88,370	424	403,783	20,862	501	69,247	56,259	9	5,585	2,360	179	132,600	8,889		
長野	3,039	1,788,789	186,222	1,305	1,142,307	33,485	1,138	172,241	100,617	49	34,950	30,033	547	439,291	22,087		
岐阜	2,806	1,663,062	186,984	1,115	1,059,033	19,526	1,151	154,196	118,166	64	44,517	24,048	476	405,317	25,244		
静岡	5,266	3,420,642	353,223	2,265	2,209,372	65,325	2,059	306,561	201,458	90	70,275	42,589	852	834,434	43,851		
愛知	8,955	6,080,602	676,031	3,460	3,720,450	115,400	3,675	492,785	384,961	179	147,930	78,335	1,641	1,719,437	97,336		
三重	2,509	1,619,960	200,202	1,012	1,034,414	23,881	971	125,583	116,298	74	56,472	27,086	452	403,492	32,937		
滋賀	1,916	1,306,382	150,813	825	845,964	28,212	698	94,368	83,093	51	38,749	22,593	342	327,302	16,916		
京都	3,200	1,969,482	288,871	1,153	1,145,240	67,741	1,433	212,695	186,621	57	40,655	17,303	556	570,743	17,207	1	151
大阪	10,521	6,905,250	826,962	3,879	4,066,032	137,809	4,489	631,767	496,769	216	160,021	99,660	1,936	2,047,300	92,725	1	130
兵庫	7,582	5,137,599	583,479	2,806	3,022,109	86,213	3,210	414,975	370,246	130	104,139	58,841	1,435	1,595,793	68,180	1	583
奈良	1,881	1,133,626	180,510	616	661,868	26,681	920	117,757	114,092	32	23,135	17,467	313	330,866	22,271		
和歌山	1,311	776,985	119,311	469	459,465	13,236	573	70,432	88,623	26	17,397	8,681	243	229,691	8,770		
鳥取	860	460,926	51,664	374	290,239	11,317	312	39,029	26,995	23	15,895	7,501	151	115,763	5,851		
島根	1,060	611,223	63,140	453	357,769	10,058	357	45,515	27,814	32	26,139	19,978	218	181,800	5,290		
岡山	2,556	1,657,141	187,202	993	942,267	29,919	939	130,090	107,280	91	67,699	26,375	533	517,085	23,628		
広島	3,892	2,532,045	228,860	1,596	1,533,231	39,114	1,512	200,136	134,865	70	54,046	26,857	714	744,632	28,024		
山口	2,262	1,448,450	147,608	895	863,429	16,896	882	101,283	89,633	33	29,079	19,585	452	454,660	21,495		
徳島	1,154	619,859	110,810	482	401,880	16,301	470	57,100	69,739	31	20,552	16,516	171	140,326	8,253		
香川	1,350	832,532	105,078	564	524,010	10,461	518	70,955	62,653	24	15,284	12,614	244	222,282	19,351		
愛媛	2,109	1,099,096	174,303	766	642,126	20,396	922	112,509	107,761	60	40,094	28,368	361	304,367	17,778		
高知	1,058	507,998	97,126	399	317,415	18,415	478	59,477	62,684	19	10,982	9,950	162	120,124	6,077		
福岡	6,716	4,092,023	493,629	2,672	2,482,008	67,907	2,759	374,577	276,301	206	145,729	90,992	1,079	1,089,710	58,429		
佐賀	1,189	611,394	88,805	477	371,820	17,041	471	61,175	49,570	25	16,296	9,438	216	162,103	12,757		
長崎	2,227	1,211,551	165,674	824	729,960	15,130	979	120,690	107,329	56	39,891	26,860	368	321,011	16,356		
熊本	2,557	1,236,614	191,574	1,004	767,970	28,898	1,083	134,554	113,072	39	24,150	17,950	431	309,940	31,655		
大分	1,627	847,147	109,710	645	535,341	24,022	686	85,937	60,420	25	15,150	13,007	271	210,719	12,261		
宮崎	1,615	732,306	110,467	618	455,418	15,296	723	96,503	69,450	35	24,612	16,379	239	155,774	9,341		
鹿児島	2,452	1,176,019	157,242	902	707,084	21,501	1,104	145,396	99,903	61	46,926	23,910	385	276,613	11,927		
沖縄	1,452	620,395	130,002	502	392,257	22,271	748	99,168	91,745	44	27,945	13,400	158	101,025	2,586		
その他	232	114,172	21,640	73	70,429	5,001	130	22,485	9,442				29	21,258	7,197		

第４表(続)　都道府県別年金受給権者状況(厚生年金保険計(旧共済組合を除く))

(失　　権)

都道府県別	合計			老齢年金			通算老齢年金			障害年金			遺族年金			通算遺族年金	
	件数	年金額	(別掲)基礎年金額	件数	年金額	(別掲)基礎年金額	件数	年金額	(別掲)基礎年金額	件数	年金額	(別掲)基礎年金額	件数	年金額	(別掲)基礎年金額	件数	年金額
		千円	千円		千円	千円		千円	千円		千円	千円		千円	千円		千円
平成 24 年 3月	84,444	85,186,936	27,340,659	36,272	57,420,531	15,697,811	27,399	8,051,199	10,619,797	2,127	2,037,464	884,309	18,099	17,529,424	138,742	547	148,320
4月	93,078	83,278,520	36,644,631	32,709	51,726,350	14,406,855	24,297	7,068,857	9,577,346	1,866	1,756,856	773,512	33,768	22,613,529	11,886,918	438	112,928
5月	84,176	85,036,639	27,825,453	36,326	57,306,639	16,179,320	26,871	7,830,634	10,488,862	2,207	2,144,653	931,076	18,263	17,622,484	226,195	509	132,229
6月	78,400	79,163,147	25,519,658	33,953	53,561,301	14,648,890	25,346	7,386,066	9,878,973	1,946	1,854,911	796,344	16,704	16,246,074	195,452	451	114,795
7月	70,409	70,662,604	23,180,681	30,404	47,774,717	13,263,203	22,747	6,542,933	8,962,788	1,828	1,734,436	776,406	15,019	14,511,346	178,283	411	99,172
8月	82,387	83,926,292	27,399,365	36,266	57,555,735	15,916,581	26,616	7,780,244	10,451,899	2,093	2,015,291	853,342	16,952	16,454,816	177,543	460	120,205
北海道	4,540	4,845,573	1,279,650	2,018	3,520,826	665,991	1,588	470,819	549,705	138	147,702	53,451	768	700,484	10,504	28	5,743
青森	967	737,182	328,988	358	493,404	152,290	405	97,487	163,147	26	20,691	10,820	171	123,513	2,732	7	2,086
岩手	906	725,327	275,251	341	480,630	133,192	336	86,567	133,860	19	16,000	5,505	203	140,057	2,693	7	2,072
宮城	1,566	1,446,542	558,146	674	1,002,155	299,427	554	159,917	239,271	42	46,931	14,967	285	234,277	4,482	11	3,263
秋田	913	727,254	315,880	361	492,355	168,061	351	87,979	138,268	18	15,597	9,045	176	130,411	506	7	912
山形	906	742,945	311,362	381	538,614	162,493	337	81,261	141,758	13	10,410	7,111	165	110,742		10	1,917
福島	1,702	1,498,678	602,291	752	1,032,452	351,500	562	145,198	227,813	52	46,156	19,501	327	272,495	3,477	9	2,378
茨城	1,456	1,362,923	532,301	623	918,916	301,678	486	128,432	204,288	39	37,642	24,000	299	274,811	2,334	9	3,122
栃木	1,123	1,000,623	379,153	464	666,537	220,586	388	106,364	148,082	24	21,619	7,514	244	205,662	2,973	3	441
群馬	1,195	1,014,732	387,896	474	646,023	216,723	426	122,557	155,244	37	29,912	14,759	251	214,931	1,170	7	1,309
埼玉	3,813	4,070,976	1,361,920	1,726	2,782,674	815,968	1,178	351,734	499,394	93	90,253	39,650	798	841,872	6,908	18	4,443
千葉	3,301	3,590,395	1,199,019	1,474	2,436,005	734,901	1,010	296,033	416,637	87	85,884	41,340	713	767,813	6,141	17	4,660
東京	7,168	8,208,444	2,361,933	3,100	5,515,450	1,351,251	2,263	739,085	928,084	140	145,686	66,809	1,619	1,795,413	15,789	46	12,810
神奈川	4,888	5,981,908	1,626,209	2,253	4,108,302	1,032,275	1,386	427,596	542,603	93	93,382	36,933	1,132	1,344,175	14,399	24	8,454
新潟	1,598	1,429,080	566,173	669	960,886	305,982	534	137,355	237,705	33	26,951	16,736	353	302,574	5,750	9	1,314
富山	861	853,594	288,505	376	580,607	161,455	272	74,617	116,210	27	31,675	8,458	180	165,581	2,383	6	1,114
石川	817	738,139	261,019	342	486,096	147,738	289	88,333	104,316	18	17,911	8,455	162	144,888	510	6	912
福井	545	468,168	179,329	224	308,802	92,675	206	62,402	83,311	12	9,474	3,343	102	87,316		1	173
山梨	446	350,832	157,283	173	233,443	78,034	184	51,937	73,544	12	10,431	5,705	74	54,531		3	490
長野	1,528	1,333,740	502,223	625	881,874	283,029	562	168,926	205,242	25	23,473	9,111	306	256,971	4,842	10	2,496
岐阜	1,411	1,310,991	455,868	594	872,122	260,234	451	123,712	179,660	39	36,006	12,801	313	275,247	3,173	14	3,903
静岡	2,568	2,664,329	882,192	1,205	1,862,896	549,324	792	254,265	296,389	73	78,476	26,228	490	466,967	10,251	8	1,725
愛知	5,096	6,077,759	1,823,981	2,701	4,593,550	1,232,757	1,318	400,279	522,677	137	135,225	58,917	915	942,623	9,630	25	6,083
三重	1,239	1,241,772	422,583	566	872,094	252,013	387	118,963	153,109	37	34,327	14,388	245	215,237	3,073	4	1,152
滋賀	819	763,127	270,528	312	472,836	150,866	286	83,529	108,653	16	15,476	9,497	198	189,126	1,512	7	2,160
京都	1,561	1,579,788	498,559	686	1,071,452	307,070	478	153,525	180,205	45	44,019	8,459	343	308,989	2,826	9	1,805
大阪	5,530	5,885,033	1,847,941	2,442	3,942,612	1,091,778	1,715	534,194	682,898	158	151,476	63,547	1,185	1,248,499	9,717	30	8,252
兵庫	4,649	5,395,009	1,520,195	2,229	3,840,928	961,486	1,306	383,882	521,156	89	93,905	32,759	1,007	1,071,490	4,794	18	4,803
奈良	769	825,179	248,315	334	561,336	149,073	243	67,935	89,564	17	18,527	8,096	174	177,093	1,581	1	288
和歌山	786	708,875	267,631	316	462,488	153,744	283	79,096	106,773	15	12,410	6,098	167	153,465	1,016	5	1,416
鳥取	468	361,939	172,159	191	242,392	89,772	175	45,461	75,366	12	9,607	5,707	88	63,803	1,315	2	676
島根	573	449,711	194,892	225	282,291	105,203	210	59,198	81,955	12	11,937	6,941	121	94,881	792	5	1,403
岡山	1,505	1,391,679	500,410	655	917,906	299,863	493	148,556	179,451	44	36,222	15,552	297	284,347	5,544	16	4,648
広島	2,003	2,083,863	660,161	931	1,430,111	405,960	593	185,145	229,509	58	52,616	18,750	413	413,321	5,942	8	2,671
山口	1,279	1,259,767	396,801	526	796,662	235,883	400	119,351	152,044	34	34,479	8,874	302	304,111		17	5,164
徳島	574	455,372	194,651	222	294,479	92,412	224	61,471	87,329	29	24,186	12,191	99	75,236	2,719		
香川	743	672,918	230,396	322	466,972	120,493	237	61,929	100,709	24	22,735	7,108	157	119,816	2,086	3	1,466
愛媛	1,102	1,033,363	348,219	470	697,205	187,765	383	110,462	142,454	39	35,651	17,318	207	189,614	681	3	431
高知	643	593,603	204,936	280	412,720	117,580	228	64,821	78,365	18	17,418	7,687	111	97,072	1,304	6	1,571
福岡	2,983	3,107,934	921,583	1,361	2,103,458	569,147	863	252,452	302,577	91	85,557	42,149	661	664,286	7,710	7	2,182
佐賀	569	482,212	189,296	235	308,582	101,940	188	47,056	76,140	18	13,548	10,429	120	110,821	787	8	2,206
長崎	869	833,544	260,934	359	570,418	135,878	288	70,977	114,144	15	11,708	8,651	201	178,799	2,260	6	1,641
熊本	1,191	1,088,101	378,965	510	766,060	191,164	432	124,243	165,528	39	32,090	19,308	208	165,010	2,966	2	698
大分	939	844,364	307,170	402	576,635	166,081	327	83,210	132,603	24	24,245	6,186	182	159,159	2,300	4	1,115
宮崎	723	578,032	227,957	284	396,272	110,448	297	78,862	110,565	17	15,769	6,164	122	86,431	780	3	699
鹿児島	1,141	829,853	350,458	358	481,013	144,556	510	130,040	192,133	33	30,579	12,977	229	186,280	792	11	1,941
沖縄	387	256,969	138,263	128	154,479	51,907	180	49,526	79,396	12	9,319	3,348	67	43,646	3,611		
その他	28	24,149	9,793	14	19,716	6,935	12	3,503	2,066				2	930	792		

第４表(続)　都道府県別年金受給権者状況(旧法厚生年金保険)

(月末現在)

都道府県別	合計		老齢年金					通算老齢年金					障害年金		遺族年金		通算遺族年金	
			計	退職		在職		計	退職		在職							
	件数	年金額	件数	件数	年金額	件数	年金額	件数	件数	年金額	件数	年金額	件数	年金額	件数	年金額	件数	年金額
		千円			千円		千円			千円		千円		千円		千円		千円
平成 24 年 3月	2,490,609	2,772,843,915	982,642	980,718	1,757,281,041	1,924	2,971,941	802,725	801,155	311,685,654	1,570	732,895	93,022	109,566,917	554,063	575,343,550	58,157	15,261,919
4月	2,470,069	2,739,568,188	973,370	971,466	1,733,782,988	1,904	2,929,635	795,261	793,715	307,800,936	1,546	715,110	92,591	108,687,741	551,122	570,548,320	57,725	15,103,458
5月	2,447,893	2,713,138,500	963,512	961,631	1,714,608,237	1,881	2,895,318	787,015	785,487	304,511,673	1,528	709,651	92,080	108,023,957	548,048	567,413,479	57,238	14,976,185
6月	2,427,901	2,689,558,078	954,671	952,816	1,697,615,166	1,855	2,849,736	779,548	778,036	301,532,943	1,512	705,466	91,643	107,469,247	545,235	564,520,598	56,804	14,864,921
7月	2,410,273	2,668,594,738	946,832	945,002	1,682,492,517	1,830	2,811,405	773,125	771,622	298,962,479	1,503	703,925	91,238	106,974,389	542,669	561,881,198	56,409	14,768,826
8月	2,390,344	2,644,859,192	937,972	936,160	1,665,311,423	1,812	2,781,464	765,754	764,278	296,010,421	1,476	685,216	90,768	106,383,047	539,884	559,034,673	55,966	14,652,950
北海道	114,770	118,413,948	39,773	39,704	70,490,167	69	106,014	43,004	42,912	16,286,559	92	29,824	4,026	4,843,749	24,887	25,946,698	3,080	710,936
青森	19,172	16,443,729	5,563	5,554	8,494,278	9	11,954	7,810	7,793	2,690,873	17	4,728	710	790,208	4,375	4,297,745	714	153,943
岩手	21,059	19,658,966	6,898	6,887	11,043,806	11	14,184	8,073	8,060	2,814,147	13	4,156	845	968,187	4,684	4,688,977	559	125,510
宮城	32,770	33,079,263	11,609	11,587	19,642,191	22	40,787	12,060	12,042	4,828,718	18	8,510	1,199	1,367,760	6,967	6,964,795	935	226,503
秋田	21,088	19,666,685	7,030	7,020	11,172,642	10	14,725	7,716	7,708	2,606,149	8	2,439	757	867,960	4,822	4,844,948	763	157,822
山形	24,272	22,141,798	9,375	9,366	13,761,308	9	15,906	8,993	8,980	2,939,607	13	4,929	881	968,828	4,364	4,307,427	659	143,793
福島	37,413	36,886,753	14,301	14,295	22,482,570	6	10,504	12,828	12,809	4,582,495	19	7,340	1,635	1,815,669	7,807	7,793,983	842	194,193
茨城	39,611	42,519,317	14,899	14,874	25,923,899	25	37,384	13,303	13,293	5,275,698	10	4,960	1,598	1,896,051	8,988	9,166,367	823	214,959
栃木	31,367	31,781,391	11,207	11,178	18,740,919	29	46,044	11,174	11,157	4,300,756	17	6,404	1,261	1,469,118	7,003	7,045,523	722	172,628
群馬	36,115	35,793,832	13,078	13,052	21,682,395	26	36,805	13,389	13,363	4,941,115	26	10,009	1,474	1,661,850	7,194	7,242,670	980	218,987
埼玉	92,133	108,072,594	35,571	35,516	67,215,527	55	86,309	27,525	27,478	11,566,958	47	20,266	3,551	4,283,517	23,256	24,242,537	2,230	657,480
千葉	79,419	96,153,131	30,997	30,945	60,657,362	52	78,458	23,828	23,787	10,310,965	41	16,430	2,887	3,577,075	19,843	20,980,733	1,864	532,109
東京	212,855	276,218,295	87,178	86,774	183,398,391	404	633,878	61,549	61,293	26,167,987	256	153,080	6,303	7,691,522	52,662	56,583,714	5,163	1,589,724
神奈川	137,668	187,519,116	58,627	58,508	126,077,507	119	219,555	35,858	35,784	15,595,649	74	36,110	4,295	5,330,801	36,106	39,406,871	2,782	852,622
新潟	54,389	55,175,365	22,208	22,186	35,157,486	22	32,075	18,035	18,012	6,414,948	23	8,766	2,217	2,438,833	10,712	10,846,896	1,217	276,362
富山	30,865	32,903,001	12,745	12,734	21,048,719	11	17,970	9,438	9,429	3,375,574	9	3,055	1,172	1,337,104	6,737	6,937,670	773	182,910
石川	28,851	28,365,866	11,110	11,097	17,750,149	13	21,399	10,827	10,812	4,064,982	15	6,502	979	1,108,111	5,191	5,229,568	744	185,157
福井	22,621	22,565,541	9,923	9,915	15,009,527	8	12,319	7,854	7,844	2,952,935	10	2,939	779	866,971	3,649	3,623,028	416	97,822
山梨	15,445	14,293,275	4,999	4,986	8,193,544	13	17,942	6,686	6,681	2,539,604	5	1,436	516	616,840	2,861	2,832,644	383	91,266
長野	55,821	53,125,347	21,950	21,934	33,757,369	16	19,582	22,017	21,986	8,085,607	31	13,615	1,894	2,139,701	8,891	8,861,535	1,069	247,938
岐阜	43,602	45,048,737	17,196	17,177	28,137,247	19	29,921	14,781	14,758	5,691,517	23	7,444	1,720	1,958,473	8,826	8,955,899	1,079	268,234
静岡	82,404	89,078,127	34,240	34,195	56,875,517	45	76,162	26,241	26,203	10,476,652	38	15,356	3,385	3,866,593	16,860	17,319,313	1,678	448,532
愛知	124,511	147,110,423	51,715	51,641	94,418,969	74	110,970	34,906	34,860	14,249,446	46	26,057	5,300	6,223,689	29,807	31,320,498	2,783	760,795
三重	37,183	38,776,901	15,061	15,050	24,669,594	11	13,867	12,573	12,563	4,763,806	10	3,313	1,336	1,532,739	7,424	7,596,629	789	196,952
滋賀	26,363	26,474,532	9,396	9,380	15,842,701	16	23,290	10,129	10,113	3,982,091	16	8,103	1,016	1,186,898	5,154	5,265,463	668	165,986
京都	53,683	60,533,264	21,207	21,147	38,284,085	60	92,155	17,121	17,066	6,993,368	55	29,275	2,058	2,409,063	11,960	12,358,963	1,337	366,356
大阪	159,636	192,941,514	64,449	64,250	120,207,430	199	290,956	40,645	40,504	16,877,944	141	81,599	7,057	8,465,107	43,934	45,930,118	3,551	1,088,360
兵庫	116,823	141,084,167	47,445	47,324	90,682,802	121	198,510	32,972	32,914	12,626,486	58	29,717	4,287	5,242,440	29,653	31,636,195	2,466	668,019
奈良	25,100	28,743,319	9,381	9,368	17,930,793	13	18,449	8,216	8,200	3,300,094	16	6,538	850	1,024,508	6,010	6,278,683	643	184,256
和歌山	22,969	23,295,114	8,537	8,524	14,091,065	13	15,621	7,797	7,783	2,805,735	14	5,654	1,077	1,240,270	4,952	4,987,024	606	149,745
鳥取	15,676	14,190,864	6,261	6,255	8,805,574	6	9,521	5,913	5,905	2,181,331	8	2,626	509	554,643	2,595	2,542,408	398	94,762
島根	19,862	17,583,398	7,005	6,996	10,393,463	9	13,759	8,023	8,014	2,784,397	9	2,618	813	887,246	3,445	3,372,817	576	129,098
岡山	52,904	54,038,218	22,924	22,892	35,339,749	32	41,640	17,394	17,358	6,379,744	36	14,713	1,901	2,236,544	9,657	9,787,725	1,028	238,102
広島	75,045	81,472,493	31,310	31,274	51,966,143	36	52,142	22,972	22,931	9,039,007	41	15,790	3,092	3,572,688	16,062	16,409,854	1,609	416,869
山口	40,864	44,335,283	16,368	16,353	27,938,387	15	19,301	12,616	12,590	4,697,741	26	10,620	1,485	1,750,927	9,398	9,670,377	997	247,930
徳島	18,504	17,051,459	7,639	7,635	10,605,831	4	5,477	6,341	6,336	2,203,484	5	1,122	806	897,164	3,339	3,254,566	379	83,816
香川	27,730	26,755,074	11,667	11,649	17,328,755	18	25,403	9,891	9,879	3,612,211	12	6,923	913	1,032,555	4,674	4,615,074	585	134,154
愛媛	36,291	36,625,224	14,557	14,536	22,988,222	21	25,166	12,182	12,177	4,333,723	5	2,080	1,381	1,602,491	7,421	7,495,465	750	178,078
高知	19,855	18,312,820	7,765	7,752	11,495,868	13	14,930	7,602	7,592	2,588,226	10	5,314	666	751,038	3,409	3,357,492	413	99,953
福岡	109,410	123,920,100	43,049	42,973	77,184,920	76	110,063	31,431	31,377	11,770,953	54	23,871	4,390	5,111,343	28,073	29,046,404	2,467	672,546
佐賀	18,382	17,613,328	6,707	6,699	10,403,767	8	11,492	6,505	6,498	2,312,687	7	3,734	736	823,909	3,987	3,949,186	447	108,553
長崎	29,992	32,220,096	11,066	11,051	19,646,826	15	20,201	9,560	9,546	3,404,752	14	6,427	1,143	1,330,998	7,420	7,611,792	803	199,100
熊本	34,936	34,414,616	12,811	12,795	20,786,032	16	24,375	12,520	12,497	4,399,881	23	7,470	1,701	1,935,966	7,055	7,066,246	849	194,647
大分	24,323	23,273,224	8,630	8,620	13,550,620	10	17,419	8,705	8,692	3,106,004	13	6,817	1,053	1,235,044	5,296	5,210,606	639	146,714
宮崎	22,785	20,808,489	8,049	8,039	12,149,845	10	13,011	8,667	8,650	2,939,000	17	5,074	1,076	1,190,135	4,437	4,381,166	556	130,257
鹿児島	32,991	28,384,994	10,322	10,303	15,788,904	19	26,923	14,096	14,072	4,767,162	24	7,092	1,495	1,664,179	6,104	5,914,703	974	216,031
沖縄	9,803	8,705,138	3,680	3,679	5,239,170	1	843	3,783	3,773	1,267,501	10	3,360	499	566,159	1,687	1,604,384	154	23,721
その他	1,013	1,291,067	494	491	859,391	3	6,104	205	204	114,155	1	1,011	44	50,383	246	251,298	24	8,726

注.　8 月末現在の障害年金の等級内訳は下記のとおりである。

１級　10,865　件　17,867,800　千円、２級　31,839　件、　40,919,918　千円

３級　48,064　件　47,595,329　千円

第４表(続)　都道府県別年金受給権者状況(旧法船員保険)

(月末現在)

都道府県別	合計		老齢年金					通算老齢年金					障害年金		遺族年金		通算遺族年金	
			計	退職		在職		計	退職		在職							
	件数	年金額	件数	件数	年金額	件数	年金額	件数	件数	年金額	件数	年金額	件数	年金額	件数	年金額	件数	年金額
		千円			千円		千円			千円		千円		千円		千円		千円
平成 24 年 3月	47,813	98,885,915	22,639	22,639	65,196,903			4,134	4,134	1,517,454			2,062	4,083,696	17,878	27,807,684	1,100	280,178
4月	47,418	97,864,377	22,411	22,410	64,373,080	1	2,742	4,066	4,066	1,483,925			2,051	4,056,244	17,795	27,670,182	1,095	278,204
5月	46,989	96,999,981	22,172	22,171	63,702,528	1	2,742	4,000	4,000	1,457,245			2,033	4,017,178	17,701	27,545,153	1,083	275,134
6月	46,648	96,279,945	21,974	21,974	63,141,323			3,958	3,958	1,443,159			2,019	3,987,720	17,621	27,434,167	1,076	273,576
7月	46,359	95,667,032	21,800	21,800	62,634,495			3,915	3,915	1,425,944			2,010	3,971,082	17,564	27,363,319	1,070	272,193
8月	46,025	94,977,808	21,604	21,604	62,106,234			3,874	3,874	1,408,269			1,997	3,940,647	17,489	27,252,663	1,061	269,994
北海道	2,697	5,147,809	908	908	2,346,781			311	311	98,905			139	298,639	1,267	2,386,202	72	17,283
青森	1,274	2,034,892	370	370	827,894			137	137	46,656			65	123,626	639	1,021,879	63	14,838
岩手	1,259	2,176,317	464	464	1,084,961			129	129	42,974			55	111,540	571	926,778	40	10,064
宮城	2,399	4,850,314	1,067	1,067	2,705,740			110	110	43,191			156	331,883	1,033	1,760,995	33	8,506
秋田	396	722,930	169	169	378,590			44	44	15,685			22	44,702	151	281,399	10	2,554
山形	353	686,521	126	126	331,597			19	19	6,302			10	19,708	186	327,126	12	1,788
福島	644	1,280,538	318	318	807,680			30	30	9,840			21	44,071	261	415,028	14	3,918
茨城	819	1,554,906	399	399	1,041,827			51	51	18,592			31	60,047	323	430,149	15	4,292
栃木	81	210,033	47	47	164,918			8	8	2,683			2	3,516	21	38,249	3	668
群馬	84	199,062	43	43	149,608			12	12	3,465			2	2,100	24	42,865	3	1,024
埼玉	348	847,779	182	182	621,193			38	38	13,067			11	21,735	113	191,084	4	702
千葉	1,450	2,649,001	680	680	1,765,189			146	146	59,738			41	75,561	538	737,059	45	11,454
東京	819	1,910,831	403	403	1,366,567			107	107	37,268			39	70,355	253	432,057	17	4,584
神奈川	1,875	4,800,489	1,088	1,088	3,659,990			120	120	54,580			45	94,710	592	982,262	30	8,946
新潟	846	1,952,646	421	421	1,323,960			67	67	22,474			28	62,675	313	539,341	17	4,197
富山	469	943,733	211	211	585,869			40	40	17,215			11	22,927	186	312,326	21	5,396
石川	946	2,102,346	484	484	1,471,104			90	90	33,662			28	57,613	313	533,520	31	6,448
福井	321	685,468	170	170	512,867			39	39	14,048			8	19,767	93	135,519	11	3,268
山梨	39	86,593	18	18	59,621			6	6	1,944			1	3,769	13	20,847	1	412
長野	123	304,249	62	62	218,638			18	18	4,238			5	11,300	34	68,989	4	1,084
岐阜	110	279,884	67	67	228,279			17	17	5,081			3	4,738	22	41,588	1	198
静岡	2,000	3,944,074	996	996	2,703,028			129	129	49,329			56	103,656	768	1,074,341	51	13,721
愛知	543	1,067,223	238	238	742,833			90	90	30,859			15	36,333	180	252,594	20	4,604
三重	1,182	2,132,357	618	618	1,549,527			143	143	49,779			39	86,762	335	435,183	47	11,107
滋賀	81	206,944	45	45	165,751			14	14	4,788			3	8,240	18	27,792	1	373
京都	277	643,771	145	145	492,203			35	35	13,691			5	8,471	84	127,365	8	2,040
大阪	1,293	2,897,495	612	612	2,004,688			109	109	37,573			48	95,226	497	752,381	27	7,627
兵庫	2,292	5,748,679	1,271	1,271	4,358,091			159	159	56,357			63	130,981	771	1,196,211	28	7,039
奈良	138	364,008	80	80	293,587			15	15	4,898			1	890	37	63,397	5	1,236
和歌山	858	1,575,433	416	416	1,061,761			69	69	25,307			39	74,194	300	404,685	34	9,485
鳥取	336	668,095	150	150	404,419			23	23	7,908			18	33,418	144	221,958	1	392
島根	902	1,776,513	390	390	1,068,832			72	72	28,608			50	95,474	373	578,836	17	4,763
岡山	561	1,287,011	300	300	984,666			56	56	23,076			19	30,741	176	245,680	10	2,847
広島	1,681	3,659,233	810	810	2,500,917			152	152	52,552			70	129,717	619	968,365	30	7,682
山口	2,171	4,824,528	1,069	1,069	3,285,677			121	121	47,004			111	220,916	829	1,259,080	41	11,851
徳島	884	1,745,102	428	428	1,136,041			63	63	21,642			36	69,807	341	513,711	16	3,901
香川	922	1,924,227	466	466	1,357,781			115	115	41,939			40	86,841	291	435,297	10	2,369
愛媛	1,649	3,217,986	755	755	2,038,797			136	136	51,362			64	141,657	652	975,817	42	10,354
高知	1,384	2,441,265	653	653	1,538,712			93	93	31,188			65	112,514	531	747,175	42	11,677
福岡	1,950	4,673,276	980	980	3,168,211			106	106	36,660			95	196,902	746	1,265,902	23	5,602
佐賀	384	780,369	156	156	469,936			31	31	9,806			22	44,055	173	256,177	2	394
長崎	3,518	7,136,447	1,654	1,654	4,654,137			218	218	91,746			207	389,860	1,356	1,980,918	83	19,786
熊本	669	1,229,633	294	294	773,853			72	72	26,206			43	69,167	242	354,998	18	5,409
大分	553	1,057,110	260	260	682,033			51	51	18,179			29	54,460	205	300,904	8	1,534
宮崎	549	951,573	250	250	608,275			43	43	16,011			32	50,157	210	273,525	14	3,605
鹿児島	1,692	3,298,611	776	776	2,213,451			182	182	66,848			89	163,438	613	846,304	32	8,570
沖縄	182	255,765	79	79	162,115			37	37	12,869			15	21,787	47	58,592	4	401
その他	22	44,740	16	16	34,044			1	1	481					5	10,216		

第４表(続)　都道府県別年金受給権者状況(新法厚生年金保険)

(月末現在)

都道府県別	合計			老齢厚生年金													
				計									基礎または定額あり				
							退職			在職			計			基礎繰上げあり	
	件数	年金額	(別掲)基礎年金額	件数	年金額	(別掲)基礎年金額	件数	年金額	(別掲)基礎年金額	件数	年金額	(別掲)基礎年金額	件数	年金額	(別掲)基礎年金額	件数	年金額
		千円	千円		千円	千円		千円	千円		千円	千円		千円	千円		千円
平成 24 年 3月	29,869,735	24,126,812,541	12,854,305,958	24,903,116	19,355,913,303	12,499,070,752	21,795,263	15,931,066,254	11,784,860,063	3,107,853	3,424,847,048	714,210,689	21,442,349	16,937,229,968	12,499,070,752	1,563,633	534,874,406
4月	29,971,560	24,103,109,711	12,869,606,738	25,007,089	19,339,319,296	12,533,951,169	21,871,657	15,898,474,624	11,809,834,759	3,135,432	3,440,844,672	724,116,410	21,515,038	16,921,796,512	12,533,951,169	1,574,744	536,793,901
5月	30,112,713	24,178,541,189	12,956,407,858	25,131,328	19,400,318,831	12,618,611,578	22,059,353	16,038,258,254	11,907,433,469	3,071,975	3,362,060,577	711,178,109	21,596,743	16,983,654,865	12,618,611,578	1,589,731	542,218,210
6月	30,224,005	24,223,741,492	13,018,640,568	25,226,572	19,431,594,117	12,678,909,315	22,127,681	16,048,704,379	11,958,937,873	3,098,891	3,382,889,738	719,971,442	21,640,453	17,000,929,957	12,678,909,315	1,599,082	545,537,662
7月	30,316,612	24,255,412,586	13,090,980,440	25,304,822	19,451,687,155	12,749,407,759	22,192,484	16,061,583,827	12,019,916,373	3,112,338	3,390,103,328	729,491,386	21,687,446	17,020,679,107	12,749,407,759	1,608,502	548,552,060
8月	30,427,685	24,288,801,322	13,183,208,875	25,398,773	19,471,549,147	12,839,280,937	22,274,945	16,084,709,495	12,098,084,458	3,123,828	3,386,839,652	741,196,479	21,743,910	17,041,222,762	12,839,280,937	1,618,751	551,903,489
北海道	1,369,722	925,308,156	565,726,032	1,131,914	717,320,255	549,765,296	979,190	570,911,527	514,129,576	152,724	146,408,728	35,635,721	961,282	622,093,721	549,765,296	46,908	19,032,881
青森	325,530	177,448,033	135,439,471	270,177	139,609,837	131,273,204	242,146	115,047,399	125,179,821	28,031	24,562,437	6,093,383	231,158	121,507,087	131,273,204	34,849	7,434,420
岩手	332,212	203,389,044	142,441,847	274,539	161,368,813	138,000,904	242,513	131,691,241	131,126,882	32,026	29,677,572	6,874,023	230,531	138,564,810	138,000,904	20,321	4,377,128
宮城	509,489	377,821,039	217,063,369	423,732	304,530,972	210,291,794	371,456	248,062,761	197,812,983	52,276	56,468,211	12,478,811	360,986	264,731,533	210,291,794	48,321	16,813,300
秋田	297,559	174,371,523	128,663,834	244,141	136,756,723	125,365,748	219,403	114,243,608	119,939,333	24,738	22,513,116	5,426,415	211,358	119,326,220	125,365,748	37,515	11,933,675
山形	303,685	190,333,914	139,338,191	253,708	154,149,719	135,558,914	226,363	128,143,108	129,234,232	27,345	26,006,612	6,324,682	220,985	135,279,396	135,558,914	45,560	15,233,201
福島	483,760	332,064,104	206,024,459	402,120	265,620,242	199,553,123	355,924	219,450,708	189,506,985	46,196	46,169,534	10,046,138	340,024	228,538,340	199,553,123	44,624	13,283,883
茨城	638,579	506,568,971	275,918,283	540,308	416,186,415	268,452,040	477,897	348,799,599	255,382,045	62,411	67,386,816	13,069,995	455,899	358,211,829	268,452,040	48,187	12,956,331
栃木	450,040	344,221,186	193,855,313	378,549	281,096,148	188,804,149	332,343	231,781,962	178,449,032	46,206	49,314,187	10,355,117	320,760	241,727,653	188,804,149	51,048	18,752,665
群馬	493,140	363,788,825	219,770,165	417,114	298,460,694	213,903,618	367,402	245,947,076	201,695,789	49,712	52,513,618	12,207,829	356,318	259,689,760	213,903,618	43,572	14,213,852
埼玉	1,624,364	1,408,824,821	708,378,715	1,382,670	1,157,639,760	691,973,972	1,216,356	963,240,463	653,397,820	166,314	194,399,298	38,576,152	1,181,299	1,009,389,922	691,973,972	104,078	35,676,616
千葉	1,388,483	1,246,913,242	607,406,285	1,177,291	1,022,418,265	592,942,888	1,036,302	854,226,163	560,716,836	140,989	168,192,101	32,226,051	1,003,883	890,572,179	592,942,888	67,502	24,351,343
東京	2,619,149	2,324,164,398	1,145,888,184	2,181,019	1,846,294,978	1,119,603,325	1,897,623	1,519,581,081	1,041,919,734	283,396	326,713,897	77,683,590	1,894,826	1,631,762,294	1,119,603,325	128,761	50,533,034
神奈川	2,002,141	1,928,738,986	871,124,800	1,673,805	1,544,685,219	850,702,211	1,474,931	1,300,483,508	804,901,216	198,874	244,201,710	45,800,995	1,432,554	1,351,780,033	850,702,211	76,665	29,229,314
新潟	647,543	465,479,288	286,022,039	538,883	373,598,598	278,591,115	473,928	306,352,360	264,371,025	64,955	67,246,238	14,220,089	457,120	323,668,118	278,591,115	44,213	12,246,885
富山	327,191	264,064,075	148,000,971	271,377	212,014,296	144,421,487	232,896	170,552,285	135,178,995	38,481	41,462,011	9,242,492	232,566	185,209,275	144,421,487	12,079	3,607,407
石川	311,028	233,660,206	138,650,551	260,673	189,217,135	135,161,118	225,757	152,845,476	126,647,128	34,916	36,371,659	8,513,990	223,876	166,383,447	135,161,118	12,117	3,374,448
福井	219,873	169,262,270	98,902,490	185,043	139,549,353	96,547,437	158,741	111,743,573	90,249,917	26,302	27,805,780	6,297,520	157,133	121,470,661	96,547,437	9,819	2,384,132
山梨	199,601	135,961,819	88,788,491	168,500	111,734,101	86,328,759	146,445	89,924,198	80,648,952	22,055	21,809,903	5,679,807	145,008	97,031,825	86,328,759	23,002	7,376,403
長野	602,601	446,728,797	278,395,317	510,213	367,859,508	271,372,185	448,137	302,494,915	256,435,725	62,076	65,364,593	14,936,460	437,781	321,457,489	271,372,185	27,868	9,302,067
岐阜	541,966	416,795,556	238,802,023	452,013	336,884,734	232,924,949	391,744	273,939,092	219,100,438	60,269	62,945,642	13,824,511	384,961	294,374,688	232,924,949	31,921	9,001,949
静岡	1,002,984	823,304,985	443,870,907	844,316	670,253,546	433,398,248	735,148	551,229,297	407,433,317	109,168	119,024,249	25,964,931	719,607	585,036,496	433,398,248	50,109	13,837,705
愛知	1,711,390	1,503,949,817	750,574,388	1,431,808	1,217,395,994	731,358,430	1,249,528	1,005,835,608	687,209,982	182,280	211,560,386	44,148,449	1,231,879	1,071,317,054	731,358,430	74,851	24,074,084
三重	474,179	381,506,393	211,519,668	396,322	309,526,789	206,396,075	352,468	262,425,588	196,707,949	43,854	47,101,201	9,688,126	341,062	271,908,800	206,396,075	22,136	8,419,570
滋賀	338,061	281,960,250	149,784,863	283,865	230,768,903	146,196,931	249,822	192,581,904	138,551,926	34,043	38,186,999	7,645,005	242,767	200,919,655	146,196,931	27,520	13,342,085
京都	630,969	509,984,844	274,232,447	529,034	409,778,554	268,089,308	461,299	336,832,083	249,718,277	67,735	72,946,470	18,371,031	462,233	365,705,431	268,089,308	44,248	20,466,202
大阪	2,071,136	1,764,934,832	882,344,874	1,722,162	1,401,166,481	859,449,977	1,516,095	1,166,398,516	806,269,965	206,067	234,767,965	53,180,012	1,498,166	1,246,144,372	859,449,977	85,223	32,138,180
兵庫	1,388,387	1,221,001,285	596,637,084	1,144,121	959,165,127	581,491,583	1,010,396	803,630,694	550,227,241	133,725	155,534,433	31,264,342	986,992	846,402,940	581,491,583	62,989	25,171,178
奈良	334,323	291,061,892	143,402,111	278,969	234,970,191	139,886,607	245,979	196,104,609	131,499,562	32,990	38,865,582	8,387,045	237,574	205,408,252	139,886,607	16,956	5,306,410
和歌山	245,687	179,896,638	103,902,332	200,671	140,112,472	101,188,646	180,030	119,014,433	96,247,199	20,641	21,098,039	4,941,447	174,795	124,560,293	101,188,646	22,289	9,374,835
鳥取	160,511	109,436,360	70,174,418	133,472	88,221,302	68,306,609	118,177	73,257,474	64,970,190	15,295	14,963,827	3,336,419	113,373	76,600,046	68,306,609	8,173	2,695,126
島根	212,719	144,062,405	94,565,808	176,228	115,634,299	92,115,467	154,526	94,847,722	87,365,484	21,702	20,786,576	4,749,983	150,535	101,295,545	92,115,467	9,614	2,645,247
岡山	530,086	415,655,890	239,447,847	442,729	335,367,799	233,491,995	386,007	275,190,863	219,499,176	56,722	60,176,936	13,992,819	380,874	294,654,593	233,491,995	15,028	5,786,004
広島	768,969	630,825,663	334,402,035	635,353	499,936,208	325,924,549	552,392	409,213,044	306,574,971	82,961	90,723,164	19,349,577	541,308	436,338,924	325,924,549	17,967	6,882,899
山口	433,815	343,917,476	185,840,084	354,232	266,221,153	181,352,210	309,833	219,484,097	171,450,909	44,399	46,737,057	9,901,301	301,272	232,196,010	181,352,210	9,925	3,408,609
徳島	199,447	133,766,790	85,511,753	167,771	108,721,172	83,065,488	147,424	89,446,249	78,103,409	20,347	19,274,922	4,962,079	143,483	95,198,722	83,065,488	12,301	4,168,921
香川	276,861	208,400,232	123,490,942	231,698	168,812,252	120,326,828	201,061	137,196,168	112,812,854	30,637	31,616,084	7,513,974	197,597	147,345,997	120,326,828	6,130	2,031,079
愛媛	387,403	268,044,955	165,700,690	322,309	211,978,926	160,771,142	284,505	174,513,459	152,355,322	37,804	37,465,466	8,415,821	273,534	185,172,433	160,771,142	18,833	5,277,900
高知	201,714	130,175,965	87,666,976	169,676	104,859,963	85,450,809	151,188	87,421,811	80,880,170	18,488	17,438,152	4,570,640	148,867	94,260,505	85,450,809	12,352	4,365,669
福岡	1,193,624	934,166,981	485,809,379	980,713	725,509,892	470,580,447	851,121	590,551,773	441,808,845	129,592	134,958,119	28,771,602	825,219	627,614,172	470,580,447	36,263	13,161,463
佐賀	202,790	132,766,599	88,411,539	167,025	104,694,189	85,535,590	145,818	84,961,519	80,876,582	21,207	19,732,670	4,659,008	141,491	90,532,201	85,535,590	12,642	3,873,154
長崎	345,562	239,097,333	140,614,612	282,292	183,600,361	136,112,685	249,615	152,158,232	129,397,403	32,677	31,442,128	6,715,282	238,382	160,916,037	136,112,685	15,472	3,144,858
熊本	415,537	259,828,971	179,927,935	348,761	208,241,732	174,005,314	308,855	172,029,537	165,389,871	39,906	36,212,194	8,615,443	294,097	179,773,848	174,005,314	22,484	5,720,763
大分	302,373	201,012,311	127,947,116	253,214	161,406,483	124,113,390	219,845	129,808,713	116,591,941	33,369	31,597,770	7,521,449	215,548	140,342,652	124,113,390	15,278	4,562,263
宮崎	282,777	168,645,134	120,199,381	239,042	136,561,645	116,602,641	211,902	112,846,441	110,941,084	27,140	23,715,204	5,661,557	202,605	118,971,948	116,602,641	12,125	3,948,364
鹿児島	416,911	247,840,669	179,116,047	346,622	197,251,224	173,487,319	305,647	160,593,929	164,702,024	40,975	36,657,295	8,785,295	292,579	170,489,975	173,487,319	17,484	3,425,992
沖縄	183,854	109,645,148	76,762,401	154,867	89,897,744	73,109,967	135,708	74,169,946	68,618,663	19,159	15,727,798	4,491,304	128,624	77,403,233	73,109,967	10,127	2,657,085
その他	27,960	18,003,252	6,750,409	23,712	14,498,983	5,934,449	23,059	13,503,681	5,855,681	653	995,302	78,768	19,139	11,942,349	5,934,449	1,302	902,912

第４表(続)　都道府県別年金受給権者状況(新法厚生年金保険)

(月末現在)

都道府県別	老齢厚生年金																
	基礎または定額あり				基礎及び定額なし		(再掲)65歳以上本来									(再掲)特別支給	
	基礎繰上げあり	基礎繰上げなし					計			退職			在職			計	
	(別掲)基礎年金額	件数	年金額	(別掲)基礎年金額	件数	年金額	件数	年金額	(別掲)基礎年金額	件数	年金額	(別掲)基礎年金額	件数	年金額	(別掲)基礎年金額	件数	年金額
	千円		千円	千円		千円		千円	千円		千円	千円		千円	千円		千円
平成 24 年 3月	778,260,930	19,878,716	16,402,355,562	11,720,809,821	3,460,767	2,418,683,335	17,605,901	13,544,609,338	12,063,244,880	16,624,201	12,371,011,713	11,391,654,670	981,700	1,173,597,625	671,590,210	7,079,810	5,586,132,199
4月	782,993,603	19,940,294	16,385,002,610	11,750,957,567	3,492,051	2,417,522,785	17,708,823	13,560,093,371	12,097,304,972	16,710,715	12,372,718,828	11,416,201,386	998,108	1,187,374,544	681,103,585	7,079,829	5,553,932,725
5月	791,954,502	20,007,012	16,441,436,655	11,826,657,076	3,534,585	2,416,663,966	17,827,577	13,628,298,573	12,178,498,551	16,846,789	12,455,560,222	11,510,326,489	980,788	1,172,738,351	668,172,062	7,084,280	5,545,883,084
6月	797,850,981	20,041,371	16,455,392,295	11,881,058,334	3,586,119	2,430,664,160	17,914,034	13,674,429,916	12,237,222,333	16,920,864	12,488,910,290	11,560,601,803	993,170	1,185,519,626	676,620,529	7,092,383	5,530,516,663
7月	803,974,724	20,078,944	16,472,127,047	11,945,433,035	3,617,376	2,431,008,048	18,015,308	13,731,498,401	12,306,446,844	17,008,682	12,532,528,026	11,620,625,483	1,006,626	1,198,970,375	685,821,360	7,068,510	5,492,853,129
8月	810,870,475	20,125,159	16,489,319,273	12,028,410,461	3,654,863	2,430,326,385	18,146,247	13,804,580,098	12,395,646,445	17,122,871	12,591,538,646	11,698,351,814	1,023,376	1,213,041,453	697,294,631	7,030,639	5,438,880,239
北海道	22,128,689	914,374	603,060,840	527,636,607	170,632	95,226,534	806,872	498,613,293	532,461,114	757,273	446,276,957	499,075,734	49,599	52,336,337	33,385,380	315,176	210,902,395
青森	16,773,603	196,309	114,072,667	114,499,601	39,019	18,102,750	190,689	93,609,646	125,398,259	182,637	85,580,942	119,865,032	8,052	8,028,704	5,533,227	77,831	44,991,479
岩手	10,355,661	210,210	134,187,683	127,645,244	44,008	22,804,003	192,644	106,831,655	133,755,343	183,480	97,303,186	127,252,274	9,164	9,528,469	6,503,069	79,786	53,168,554
宮城	23,760,070	312,665	247,918,233	186,531,724	62,746	39,799,439	291,124	203,836,298	199,476,133	274,966	184,687,614	188,138,241	16,158	19,148,684	11,337,893	129,990	98,192,834
秋田	18,716,635	173,843	107,392,544	106,649,113	32,783	17,430,504	173,518	91,267,872	118,497,898	166,593	84,035,571	113,654,507	6,925	7,232,302	4,843,392	69,364	44,622,756
山形	22,745,177	175,425	120,046,194	112,813,737	32,723	18,870,324	179,469	102,500,192	126,608,791	171,897	94,112,365	121,133,850	7,572	8,387,827	5,474,942	72,915	50,720,404
福島	22,421,464	295,400	215,254,456	177,131,659	62,096	37,081,902	277,510	174,164,733	190,954,521	264,348	159,189,349	181,682,153	13,162	14,975,383	9,272,368	122,752	89,939,838
茨城	24,607,056	407,712	345,255,498	243,844,984	84,409	57,974,586	375,288	287,315,969	257,619,436	357,461	266,538,403	245,361,697	17,827	20,777,566	12,257,739	161,170	125,214,547
栃木	25,603,978	269,712	222,974,989	163,200,171	57,789	39,368,495	258,587	189,168,410	178,189,113	244,799	172,926,393	168,641,614	13,788	16,242,017	9,547,499	117,680	89,948,441
群馬	22,246,822	312,746	245,475,908	191,656,797	60,796	38,770,934	294,432	207,874,152	204,880,358	278,120	188,653,954	193,422,812	16,312	19,220,198	11,457,546	119,767	88,115,531
埼玉	52,381,433	1,077,221	973,713,306	639,592,539	201,371	148,249,838	983,675	831,775,039	666,846,583	929,429	763,436,118	630,321,276	54,246	68,338,922	36,525,307	386,377	311,992,967
千葉	34,118,979	936,381	866,220,836	558,823,908	173,408	131,846,086	836,338	736,560,033	571,030,194	791,309	679,541,197	540,596,629	45,029	57,018,837	30,433,565	328,154	270,790,691
東京	62,833,304	1,766,065	1,581,229,260	1,056,770,020	286,193	214,532,684	1,596,529	1,355,951,912	1,066,086,140	1,486,186	1,221,169,103	993,790,712	110,343	134,782,809	72,295,429	548,158	447,628,985
神奈川	38,387,801	1,355,889	1,322,550,719	812,314,410	241,251	192,905,186	1,203,263	1,126,889,535	820,065,118	1,138,970	1,043,415,788	777,009,107	64,293	83,473,747	43,056,011	449,535	390,104,007
新潟	22,545,306	412,907	311,421,233	256,045,808	81,763	49,930,480	379,708	250,833,158	269,656,608	361,171	228,798,150	256,280,062	18,537	22,035,007	13,376,546	155,936	120,100,269
富山	6,430,757	220,487	181,601,868	137,990,730	38,811	26,805,020	194,698	145,957,523	140,570,028	182,450	131,761,787	131,763,331	12,248	14,195,735	8,806,697	74,288	63,655,662
石川	6,407,065	211,759	163,008,999	128,754,053	36,797	22,833,688	186,166	130,228,761	131,931,271	174,787	117,041,281	123,811,849	11,379	13,187,480	8,119,422	72,712	57,426,997
福井	5,164,207	147,314	119,086,529	91,383,230	27,910	18,078,691	131,356	94,649,736	94,261,843	122,884	84,724,814	88,231,337	8,472	9,924,922	6,030,507	52,555	43,830,106
山梨	11,619,701	122,006	89,655,422	74,709,058	23,492	14,702,276	119,597	77,411,957	82,126,776	112,087	69,305,460	76,930,112	7,510	8,106,497	5,196,664	47,793	33,417,163
長野	14,184,012	409,913	312,155,422	257,188,173	72,432	46,402,019	369,240	257,798,202	263,871,565	349,426	234,254,888	249,717,502	19,814	23,543,315	14,154,063	137,470	107,027,656
岐阜	16,610,961	353,040	285,372,738	216,313,988	67,052	42,510,046	320,597	236,481,737	225,987,763	301,829	214,508,115	212,820,091	18,768	21,973,622	13,167,672	128,486	97,803,216
静岡	26,329,991	669,498	571,198,791	407,068,258	124,709	85,217,050	600,855	471,525,598	420,891,372	565,610	429,070,710	396,077,976	35,245	42,454,888	24,813,396	237,649	192,947,790
愛知	37,922,982	1,157,028	1,047,242,970	693,435,448	199,929	146,078,940	1,029,600	873,986,959	707,430,439	969,107	798,394,404	665,649,145	60,493	75,592,556	41,781,294	387,794	328,188,915
三重	11,650,798	318,926	263,489,230	194,745,277	55,260	37,617,989	285,735	218,096,509	201,395,992	272,444	202,747,099	192,142,869	13,291	15,349,410	9,253,124	108,412	89,420,563
滋賀	14,410,132	215,247	187,577,570	131,786,799	41,098	29,849,248	198,713	158,585,469	140,667,216	188,603	146,288,061	133,522,823	10,110	12,297,408	7,144,393	83,664	70,545,630
京都	21,076,350	417,985	345,239,230	247,012,958	66,801	44,073,123	381,677	298,017,372	256,112,589	356,371	268,228,084	239,312,626	25,306	29,789,288	16,799,963	142,580	107,160,898
大阪	40,896,859	1,412,943	1,214,006,192	818,553,118	223,996	155,022,109	1,265,648	1,038,718,028	831,715,709	1,189,481	943,755,462	781,650,159	76,167	94,962,565	50,065,550	439,857	345,172,566
兵庫	31,091,731	924,003	821,231,762	550,399,852	157,129	112,762,186	827,740	696,760,540	562,877,788	784,311	642,097,312	533,450,684	43,429	54,663,228	29,427,104	306,155	251,097,041
奈良	8,513,055	220,618	200,101,841	131,373,553	41,395	29,561,940	198,234	169,721,858	135,225,830	186,602	154,833,129	127,311,874	11,632	14,888,729	7,913,957	78,026	62,025,909
和歌山	11,252,828	152,506	115,185,458	89,935,818	25,876	15,552,179	146,724	101,872,806	97,366,468	139,765	94,119,331	92,743,551	6,959	7,753,475	4,622,917	52,764	37,307,910
鳥取	4,184,490	105,200	73,904,921	64,122,120	20,099	11,621,255	93,839	58,680,626	66,263,809	89,389	53,830,582	63,126,852	4,450	4,850,044	3,136,956	38,905	28,913,670
島根	5,211,797	140,921	98,650,298	86,903,670	25,693	14,338,753	125,877	77,862,446	89,942,348	119,537	71,072,794	85,398,485	6,340	6,789,652	4,543,862	49,404	37,053,670
岡山	7,936,402	365,846	288,868,589	225,555,593	61,855	40,713,206	321,664	237,849,901	228,559,334	302,562	215,627,216	215,159,123	19,102	22,222,685	13,400,211	118,176	94,910,048
広島	9,219,933	523,341	429,456,025	316,704,616	94,045	63,597,284	456,768	355,964,706	319,076,171	429,991	323,527,323	300,492,623	26,777	32,437,382	18,583,549	174,273	139,738,344
山口	5,218,479	291,347	228,787,401	176,133,731	52,960	34,025,143	254,085	188,297,283	177,721,182	240,439	172,826,208	168,223,662	13,646	15,471,074	9,497,520	98,046	75,913,216
徳島	5,967,436	131,182	91,029,801	77,098,052	24,288	13,522,449	118,646	73,438,495	80,457,317	111,687	66,225,600	75,768,951	6,959	7,212,895	4,688,366	48,227	34,602,804
香川	3,165,205	191,467	145,314,917	117,161,623	34,101	21,466,255	165,487	116,725,313	117,652,832	155,270	105,254,950	110,448,582	10,217	11,470,363	7,204,250	64,431	50,431,953
愛媛	9,484,739	254,701	179,894,533	151,286,403	48,775	26,806,492	227,979	146,876,176	156,215,268	216,381	133,974,933	148,226,112	11,598	12,901,243	7,989,156	92,228	63,427,388
高知	5,763,267	136,515	89,894,836	79,687,543	20,809	10,599,458	124,464	74,261,662	82,520,381	118,033	67,572,479	78,249,032	6,431	6,689,183	4,271,350	44,098	29,800,095
福岡	18,143,547	788,956	614,452,710	452,436,901	155,494	97,895,719	686,373	506,366,844	458,670,317	645,224	459,436,082	431,312,496	41,149	46,930,763	27,357,821	287,718	212,991,250
佐賀	6,457,053	128,849	86,659,047	79,078,536	25,534	14,161,988	116,489	69,979,890	82,349,442	110,427	63,671,280	78,056,353	6,062	6,308,610	4,293,089	49,536	33,958,231
長崎	7,871,711	222,910	157,771,179	128,240,974	43,910	22,684,324	197,728	124,531,241	133,133,899	188,239	114,581,321	126,656,161	9,489	9,949,920	6,477,738	83,109	58,049,072
熊本	11,643,482	271,613	174,053,085	162,361,831	54,664	28,467,884	245,168	140,532,676	169,235,716	233,338	128,406,084	161,069,380	11,830	12,126,592	8,166,336	101,583	66,337,736
大分	7,542,944	200,270	135,780,389	116,570,446	37,666	21,063,831	179,233	111,081,829	120,456,934	168,608	99,978,809	113,374,711	10,625	11,103,019	7,082,223	72,450	49,229,655
宮崎	5,964,887	190,480	115,023,584	110,637,754	36,437	17,589,697	167,388	91,245,142	113,502,590	159,515	83,449,978	108,160,575	7,873	7,795,164	5,342,014	70,484	44,587,697
鹿児島	8,824,021	275,095	167,063,983	164,663,298	54,043	26,761,250	245,480	132,803,025	169,688,575	233,165	120,557,636	161,274,335	12,315	12,245,389	8,414,241	99,149	63,105,097
沖縄	4,581,090	118,497	74,746,148	68,528,877	26,243	12,494,511	106,359	61,500,288	70,692,400	99,789	55,343,006	66,511,127	6,570	6,157,282	4,181,273	47,582	27,670,053
その他	502,586	17,837	11,039,438	5,431,863	4,573	2,556,634	16,994	9,577,603	5,549,673	16,881	9,407,338	5,481,630	113	170,265	68,043	6,444	4,698,538

第４表(続)　都道府県別年金受給権者状況(新法厚生年金保険)

(月末現在)

都道府県別	老齢厚生年金							老齢相当								
	(再掲)特別支給							計			退職			在職		
	計	退職			在職											
	(別掲)基礎年金額	件数	年金額	(別掲)基礎年金額	件数	年金額	(別掲)基礎年金額	件数	年金額	(別掲)基礎年金額	件数	年金額	(別掲)基礎年金額	件数	年金額	(別掲)基礎年金額
			千円	千円		千円	千円		千円	千円		千円	千円		千円	千円
平成 24 年 3月	222,312,784	4,977,850	3,370,274,091	204,018,001	2,101,960	2,215,858,108	18,294,783	13,460,598	17,097,337,093	6,919,719,295	10,924,630	13,846,149,667	6,331,507,494	2,535,968	3,251,187,426	588,211,801
4月	222,907,526	4,966,937	3,336,123,933	204,336,467	2,112,892	2,217,808,792	18,571,059	13,511,913	17,083,875,721	6,937,831,580	10,953,380	13,816,945,512	6,341,388,962	2,558,533	3,266,930,208	596,442,619
5月	225,572,485	5,017,338	3,392,021,113	206,794,885	2,066,942	2,153,861,971	18,777,601	13,573,351	17,141,131,314	6,982,449,884	11,062,892	13,948,631,497	6,391,449,692	2,510,459	3,192,499,817	591,000,192
6月	226,644,953	5,011,006	3,368,753,608	207,558,085	2,081,377	2,161,763,055	19,086,868	13,619,006	17,170,848,816	7,013,559,718	11,087,360	13,958,146,141	6,415,546,293	2,531,646	3,212,702,675	598,013,425
7月	227,256,729	4,987,245	3,337,439,139	207,884,881	2,081,265	2,155,413,989	19,371,848	13,655,834	17,190,960,695	7,050,958,868	11,114,485	13,971,165,444	6,445,355,109	2,541,349	3,219,795,251	605,603,759
8月	227,258,273	4,954,611	3,300,729,864	207,567,893	2,076,028	2,138,150,375	19,690,381	13,700,134	17,211,378,868	7,098,809,199	11,151,696	13,994,889,306	6,484,179,662	2,548,438	3,216,489,562	614,629,537
北海道	7,913,109	213,161	118,247,485	6,754,651	102,015	92,654,911	1,158,459	530,649	609,821,597	259,562,483	411,996	472,618,882	231,560,870	118,653	137,202,715	28,001,614
青森	4,389,164	58,006	28,663,768	3,977,271	19,825	16,327,711	411,893	114,961	114,812,868	55,692,042	93,454	91,928,483	51,007,080	21,507	22,884,385	4,684,962
岩手	2,275,657	57,091	33,241,932	2,071,248	22,695	19,926,622	204,409	137,314	137,787,950	67,219,218	111,334	109,782,438	61,692,324	25,980	28,005,512	5,526,894
宮城	8,278,178	94,124	61,226,511	7,391,301	35,866	36,966,324	886,877	225,783	268,142,059	112,701,353	182,750	214,257,046	102,449,123	43,033	53,885,013	10,252,231
秋田	5,677,057	51,668	29,487,664	5,209,537	17,696	15,135,092	467,520	119,556	116,114,422	59,447,276	99,364	94,842,011	55,141,345	20,192	21,272,411	4,305,931
山形	7,657,422	53,277	33,276,504	6,941,700	19,638	17,443,900	715,723	136,201	134,128,400	70,208,614	113,403	109,403,067	65,023,313	22,798	24,725,333	5,185,301
福島	6,794,923	89,933	59,051,231	6,244,586	32,819	30,888,607	550,337	221,235	232,597,180	107,837,882	181,916	188,479,378	99,213,409	39,319	44,117,802	8,624,473
茨城	7,126,485	116,975	79,160,061	6,701,425	44,195	46,054,486	425,060	292,163	370,214,313	149,223,993	241,382	306,101,925	138,649,735	50,781	64,112,388	10,574,258
栃木	8,410,887	85,529	57,246,199	7,862,169	32,151	32,702,242	548,718	207,011	248,709,907	104,760,025	168,524	201,642,185	95,979,746	38,487	47,067,721	8,780,279
群馬	6,176,263	86,683	55,276,868	5,732,036	33,084	32,838,663	444,227	219,932	260,405,383	114,621,484	178,795	210,412,788	104,221,211	41,137	49,992,595	10,400,273
埼玉	12,875,441	275,638	187,961,767	12,132,487	110,739	124,031,199	742,953	746,423	1,029,519,502	391,515,963	610,150	844,174,507	359,229,444	136,273	185,344,995	32,286,519
千葉	9,372,121	233,400	161,457,744	8,775,343	94,754	109,332,947	596,778	641,434	917,267,137	339,888,353	525,853	756,729,795	313,136,240	115,581	160,537,342	26,752,113
東京	17,336,781	378,948	261,489,034	15,771,947	169,210	186,139,950	1,564,834	1,143,597	1,618,759,328	607,486,241	923,023	1,312,894,250	545,866,864	220,574	305,865,078	61,619,377
神奈川	9,851,898	316,954	232,605,987	9,097,101	132,581	157,498,019	754,797	938,043	1,395,031,291	503,172,689	774,162	1,161,577,254	464,871,403	163,881	233,454,037	38,301,287
新潟	5,686,879	109,880	75,420,500	5,220,988	46,056	44,679,769	465,891	307,661	330,633,897	155,590,917	251,629	266,059,110	143,292,896	56,032	64,574,787	12,298,022
富山	1,471,852	48,355	36,825,477	1,343,878	25,933	26,830,186	127,974	167,654	191,838,426	87,627,751	134,760	152,082,972	79,800,221	32,894	39,755,454	7,827,530
石川	1,465,736	49,410	34,565,291	1,306,353	23,302	22,861,705	159,384	145,528	165,443,431	73,987,548	116,884	130,936,061	66,877,833	28,644	34,507,370	7,109,716
福井	1,171,339	34,886	26,183,719	1,062,193	17,669	17,646,387	109,147	113,180	124,603,901	57,387,318	90,628	97,924,986	51,961,386	22,552	26,678,916	5,425,933
山梨	3,161,529	33,391	19,891,622	2,822,355	14,402	13,525,541	339,175	82,485	94,845,004	42,292,050	65,267	74,403,589	37,808,701	17,218	20,441,415	4,483,349
長野	4,004,697	95,584	65,745,273	3,615,064	41,886	41,282,383	389,634	288,466	322,663,040	151,968,217	236,133	260,240,136	139,110,617	52,333	62,422,904	12,857,601
岐阜	4,048,035	87,369	57,372,130	3,781,808	41,117	40,431,087	266,227	242,812	295,678,348	127,661,142	194,900	236,325,429	116,357,137	47,912	59,352,919	11,304,006
静岡	6,663,554	164,408	117,374,581	6,218,199	73,241	75,573,210	445,356	488,905	597,988,934	255,888,662	397,265	484,357,936	233,465,224	91,640	113,630,998	22,423,438
愛知	9,768,805	267,729	194,853,713	9,133,808	120,065	133,335,202	634,997	815,556	1,094,611,238	435,458,865	663,551	892,077,817	397,695,442	152,005	202,533,421	37,763,424
三重	2,865,786	78,080	57,997,886	2,664,075	30,332	31,422,676	201,711	223,395	276,155,700	118,556,369	187,856	231,484,446	110,585,690	35,539	44,671,254	7,970,679
滋賀	4,034,227	59,876	44,883,275	3,680,400	23,788	25,662,356	353,827	160,049	206,473,549	83,859,351	131,998	169,995,236	77,522,131	28,051	36,478,312	6,337,220
京都	7,370,732	100,735	64,827,909	6,364,604	41,845	42,332,989	1,006,128	279,042	359,743,771	146,927,023	225,667	291,081,928	132,005,232	53,375	68,661,843	14,921,791
大阪	11,840,811	311,983	208,360,574	10,684,418	127,874	136,811,993	1,156,393	929,677	1,241,634,600	488,698,513	761,833	1,018,386,235	443,648,219	167,844	223,248,365	45,050,294
兵庫	8,711,974	216,952	151,895,171	7,954,532	89,203	99,201,870	757,443	629,037	860,717,739	333,926,223	519,100	712,203,055	307,950,348	109,937	148,514,684	25,975,875
奈良	2,004,869	56,987	38,529,858	1,844,606	21,039	23,496,051	160,264	146,909	210,730,039	78,066,775	120,305	173,696,273	71,199,652	26,604	37,033,765	6,867,123
和歌山	2,740,670	39,216	24,135,760	2,546,490	13,548	13,172,150	194,179	99,991	122,336,898	52,270,316	83,694	102,456,018	48,310,126	16,297	19,880,880	3,960,190
鳥取	1,329,743	28,141	18,912,107	1,208,892	10,764	10,001,563	120,851	75,667	77,386,160	37,894,810	62,920	63,127,425	35,114,558	12,747	14,258,735	2,780,253
島根	1,229,335	34,135	23,178,499	1,117,923	15,269	13,875,171	111,412	99,493	101,503,043	50,812,747	81,520	81,736,977	46,847,308	17,973	19,766,067	3,965,439
岡山	2,090,851	80,954	57,507,217	1,886,049	37,222	37,402,832	204,802	261,030	301,241,159	138,732,262	213,121	243,591,142	126,635,807	47,909	57,650,017	12,096,456
広島	2,602,225	118,628	82,223,988	2,367,011	55,645	57,514,356	235,214	365,909	448,762,765	192,324,067	296,412	362,017,214	175,705,620	69,497	86,745,552	16,618,447
山口	1,564,090	67,577	45,060,524	1,448,327	30,469	30,852,692	115,763	198,907	238,513,678	103,768,753	161,705	193,865,366	95,335,585	37,202	44,648,312	8,433,168
徳島	1,764,559	34,952	22,682,352	1,595,633	13,275	11,920,452	168,926	91,457	95,001,091	45,027,860	74,835	76,777,824	40,898,012	16,622	18,223,267	4,129,847
香川	935,742	44,230	30,596,321	850,779	20,201	19,835,632	84,964	131,528	149,944,797	67,940,725	106,180	119,892,226	61,634,985	25,348	30,052,570	6,305,740
愛媛	2,514,243	66,260	39,198,293	2,334,456	25,968	24,229,096	179,787	166,946	184,692,705	84,541,135	135,958	149,193,116	77,444,769	30,988	35,499,589	7,096,365
高知	1,889,471	32,168	19,205,803	1,715,146	11,930	10,594,291	174,325	86,299	89,974,111	43,491,219	71,461	73,592,208	39,766,191	14,838	16,381,903	3,725,028
福岡	5,603,808	200,131	126,164,315	5,001,717	87,587	86,826,935	602,091	539,936	644,419,703	268,124,597	432,584	515,989,728	243,813,233	107,352	128,429,974	24,311,364
佐賀	2,212,665	34,518	20,688,525	1,968,738	15,018	13,269,706	243,927	88,607	90,792,484	44,560,255	71,481	72,182,337	40,804,559	17,126	18,610,148	3,755,695
長崎	1,616,522	60,043	36,708,086	1,496,292	23,066	21,340,986	120,230	141,633	159,287,391	68,779,932	115,587	129,637,315	63,437,820	26,046	29,650,075	5,342,112
熊本	2,850,079	73,714	42,509,235	2,605,315	27,869	23,828,500	244,764	175,329	177,739,547	86,314,087	143,390	143,707,166	79,357,551	31,939	34,032,380	6,956,535
大分	2,206,629	49,907	28,987,066	1,958,906	22,543	20,242,589	247,723	130,493	140,135,119	64,504,283	103,491	110,250,406	58,264,292	27,002	29,884,713	6,239,991
宮崎	2,005,173	51,329	28,804,380	1,794,803	19,155	15,783,317	210,370	115,718	114,887,163	55,303,291	94,115	92,652,670	50,735,143	21,603	22,234,493	4,568,147
鹿児島	1,885,540	70,683	38,935,029	1,708,858	28,466	24,170,068	176,682	159,830	163,800,358	77,265,731	127,372	129,549,466	70,302,475	32,458	34,250,893	6,963,257
沖縄	1,575,698	35,102	18,226,297	1,370,969	12,480	9,443,756	204,729	67,722	72,530,402	32,491,081	53,628	58,199,403	29,094,802	14,094	14,330,999	3,396,279
その他	235,019	5,911	3,886,334	231,508	533	812,203	3,510	8,981	11,357,343	3,427,708	8,360	10,372,082	3,353,994	621	985,261	73,714

第４表(続)　都道府県別年金受給権者状況(新法厚生年金保険)

(月末現在)

都道府県別	通老相当 計 件数	通老相当 計 年金額	通老相当 計 (別掲)基礎年金額	通老相当 退職 件数	通老相当 退職 年金額	通老相当 退職 (別掲)基礎年金額	通老相当 在職 件数	通老相当 在職 年金額	通老相当 在職 (別掲)基礎年金額	障害厚生年金 件数	障害厚生年金 年金額	障害厚生年金 (別掲)基礎年金額	遺族厚生年金 件数	遺族厚生年金 年金額	遺族厚生年金 (別掲)基礎年金額
		千円	千円		千円	千円		千円	千円		千円	千円		千円	千円
平成 24 年 3月	11,442,518	2,258,576,209	5,579,351,456	10,870,633	2,084,916,587	5,453,352,569	571,885	173,659,622	125,998,888	450,436	327,771,569	214,659,510	4,516,183	4,443,127,670	140,575,696
4月	11,495,176	2,255,443,576	5,596,119,589	10,918,277	2,081,529,112	5,468,445,797	576,899	173,914,464	127,673,791	451,495	327,400,621	213,850,368	4,512,976	4,436,389,794	121,805,201
5月	11,557,977	2,259,187,517	5,636,161,694	10,996,461	2,089,626,757	5,515,983,777	561,516	169,560,760	120,177,918	453,069	328,375,986	214,565,973	4,528,316	4,449,846,372	123,230,306
6月	11,607,566	2,260,745,301	5,665,349,597	11,040,321	2,090,558,238	5,543,391,580	567,245	170,187,063	121,958,018	454,164	329,028,462	215,083,061	4,543,269	4,463,118,913	124,648,193
7月	11,648,988	2,260,726,460	5,698,448,891	11,077,999	2,090,418,383	5,574,561,264	570,989	170,308,078	123,887,627	455,415	329,767,867	215,701,332	4,556,375	4,473,957,564	125,871,349
8月	11,698,639	2,260,170,279	5,740,471,738	11,123,249	2,089,820,189	5,613,904,795	575,390	170,350,090	126,566,942	457,342	330,977,787	216,619,959	4,571,570	4,486,274,388	127,307,980
北海道	601,265	107,498,659	290,202,813	567,194	98,292,645	282,568,706	34,071	9,206,013	7,634,107	23,490	16,184,020	10,322,098	214,318	191,803,880	5,638,639
青森	155,216	24,796,969	75,581,162	148,692	23,118,917	74,172,741	6,524	1,678,052	1,408,421	4,914	3,159,974	2,467,910	50,439	34,678,223	1,698,357
岩手	137,225	23,580,863	70,781,686	131,179	21,908,803	69,434,558	6,046	1,672,060	1,347,128	5,434	3,482,284	2,502,126	52,239	38,537,947	1,938,817
宮城	197,949	36,388,913	97,590,441	188,706	33,805,715	95,363,861	9,243	2,583,198	2,226,580	7,912	5,625,498	3,706,645	77,845	67,664,570	3,064,930
秋田	124,585	20,642,302	65,918,472	120,039	19,401,597	64,797,988	4,546	1,240,705	1,120,485	4,279	2,755,603	1,947,678	49,139	34,859,197	1,350,409
山形	117,507	20,021,320	65,350,300	112,960	18,740,041	64,210,919	4,547	1,281,279	1,139,381	5,081	3,221,617	2,377,518	44,896	32,962,578	1,401,759
福島	180,885	33,023,062	91,715,241	174,008	30,971,331	90,293,576	6,877	2,051,731	1,421,665	8,135	5,401,458	3,750,684	73,505	61,042,404	2,720,653
茨城	248,145	45,972,102	119,228,047	236,515	42,697,674	116,732,311	11,630	3,274,428	2,495,736	8,715	6,364,467	4,519,765	89,556	84,018,090	2,946,479
栃木	171,538	32,386,242	84,044,124	163,819	30,139,777	82,469,286	7,719	2,246,465	1,574,838	5,939	4,285,283	2,971,715	65,552	58,839,754	2,079,449
群馬	197,182	38,055,311	99,282,134	188,607	35,534,288	97,474,578	8,575	2,521,023	1,807,556	6,954	4,871,026	3,681,604	69,072	60,457,105	2,184,943
埼玉	636,247	128,120,258	300,458,009	606,206	119,065,956	294,168,376	30,041	9,054,302	6,289,633	19,694	15,616,627	9,870,984	222,000	235,568,434	6,533,759
千葉	535,857	105,151,128	253,054,534	510,449	97,496,368	247,580,596	25,408	7,654,759	5,473,938	18,053	14,461,848	8,791,282	193,139	210,033,129	5,672,116
東京	1,037,422	227,535,650	512,117,083	974,600	206,686,831	496,052,870	62,822	20,848,819	16,064,213	34,059	26,700,256	16,410,047	404,071	451,169,165	9,874,813
神奈川	735,762	149,653,927	347,529,522	700,769	138,906,254	340,029,814	34,993	10,747,673	7,499,708	26,898	21,608,388	12,650,051	301,438	362,445,379	7,772,539
新潟	231,222	42,964,701	123,000,197	222,299	40,293,250	121,078,130	8,923	2,671,451	1,922,068	10,036	6,712,641	4,479,474	98,624	85,168,049	2,951,451
富山	103,723	20,175,870	56,793,736	98,136	18,469,312	55,378,774	5,587	1,706,557	1,414,962	4,785	3,315,897	2,323,441	51,029	48,733,883	1,256,044
石川	115,145	23,773,705	61,173,570	108,873	21,909,415	59,769,295	6,272	1,864,289	1,404,275	4,906	3,392,134	2,285,670	45,449	41,050,938	1,203,763
福井	71,863	14,945,451	39,160,119	68,113	13,818,587	38,288,532	3,750	1,126,864	871,587	3,475	2,373,895	1,436,600	31,355	27,339,022	918,453
山梨	86,015	16,889,097	44,036,710	81,178	15,520,609	42,840,252	4,837	1,368,488	1,196,458	2,733	1,861,106	1,477,155	28,368	22,366,612	982,577
長野	221,747	45,196,468	119,403,967	212,004	42,254,779	117,325,108	9,743	2,941,689	2,078,859	9,367	6,374,776	4,563,350	83,021	72,494,513	2,459,783
岐阜	209,201	41,206,386	105,263,806	196,844	37,613,663	102,743,301	12,357	3,592,723	2,520,505	7,974	5,821,290	3,595,938	81,979	74,089,532	2,281,136
静岡	355,411	72,264,612	177,509,587	337,883	66,871,361	173,968,093	17,528	5,393,251	3,541,494	14,707	10,677,653	6,633,404	143,961	142,373,786	3,839,255
愛知	616,252	122,784,756	295,899,565	585,977	113,757,791	289,514,540	30,275	9,026,965	6,385,025	25,246	19,238,390	11,888,715	254,336	267,315,434	7,327,243
三重	172,927	33,371,090	87,839,705	164,612	30,941,142	86,122,259	8,315	2,429,947	1,717,447	7,159	5,145,031	3,317,469	70,698	66,834,573	1,806,124
滋賀	123,816	24,295,354	62,337,581	117,824	22,586,668	61,029,795	5,992	1,708,686	1,307,785	4,915	3,686,081	2,221,884	49,281	47,505,266	1,366,048
京都	249,992	50,034,783	121,162,285	235,632	45,750,156	117,713,045	14,360	4,284,627	3,449,240	9,280	6,942,666	3,909,619	92,655	93,263,625	2,233,520
大阪	792,485	159,531,881	370,751,464	754,262	148,012,281	362,621,746	38,223	11,519,600	8,129,718	32,288	24,414,175	14,950,685	316,686	339,354,177	7,944,211
兵庫	515,084	98,447,388	247,565,360	491,296	91,427,639	242,276,893	23,788	7,019,749	5,288,467	19,852	15,295,183	9,690,731	224,414	246,540,975	5,454,771
奈良	132,060	24,240,153	61,819,832	125,674	22,408,336	60,299,910	6,386	1,831,817	1,519,922	4,484	3,520,818	2,230,332	50,870	52,570,883	1,285,173
和歌山	100,680	17,775,574	48,918,329	96,336	16,558,415	47,937,073	4,344	1,217,159	981,257	3,661	2,652,666	1,646,933	41,355	37,131,500	1,066,754
鳥取	57,805	10,835,142	30,411,799	55,257	10,130,050	29,855,633	2,548	705,092	556,167	2,584	1,680,807	1,205,822	24,455	19,534,252	661,987
島根	76,735	14,131,255	41,302,720	73,006	13,110,746	40,518,177	3,729	1,020,509	784,544	3,586	2,299,380	1,656,143	32,905	26,128,727	794,199
岡山	181,699	34,126,640	94,759,732	172,886	31,599,721	92,863,370	8,813	2,526,919	1,896,363	8,487	5,973,792	3,973,661	78,870	74,314,299	1,982,191
広島	269,444	51,173,443	133,600,482	255,980	47,195,830	130,869,351	13,464	3,977,612	2,731,130	12,701	9,143,179	5,601,854	120,915	121,746,276	2,875,632
山口	155,325	27,707,475	77,583,457	148,128	25,618,731	76,115,323	7,197	2,088,745	1,468,134	6,294	4,403,463	2,951,581	73,289	73,292,860	1,536,293
徳島	76,314	13,720,081	38,037,629	72,589	12,668,425	37,205,397	3,725	1,051,655	832,232	3,343	2,125,553	1,713,243	28,333	22,920,065	733,022
香川	100,170	18,867,455	52,386,103	94,881	17,303,941	51,177,869	5,289	1,563,514	1,208,235	4,324	2,985,654	2,162,268	40,839	36,602,327	1,001,846
愛媛	155,363	27,286,220	76,230,008	148,547	25,320,343	74,910,552	6,816	1,965,877	1,319,455	6,850	4,539,537	3,341,935	58,244	51,526,492	1,587,613
高知	83,377	14,885,852	41,959,591	79,727	13,829,604	41,113,979	3,650	1,056,248	845,612	3,384	2,186,940	1,493,488	28,654	23,129,062	722,679
福岡	440,777	81,090,189	202,455,850	418,537	74,562,044	197,995,612	22,240	6,528,145	4,460,238	20,596	14,352,773	10,182,636	192,315	194,304,317	5,046,295
佐賀	78,418	13,901,705	40,975,335	74,337	12,779,183	40,072,022	4,081	1,122,522	903,313	3,580	2,279,017	1,788,636	32,185	25,793,394	1,087,314
長崎	140,659	24,312,970	67,332,754	134,028	22,520,917	65,959,583	6,631	1,792,053	1,373,171	5,728	3,730,524	2,864,419	57,542	51,766,449	1,637,508
熊本	173,432	30,502,185	87,691,227	165,465	28,322,371	86,032,319	7,967	2,179,814	1,658,908	8,133	5,144,380	4,076,721	58,643	46,442,860	1,845,900
大分	122,721	21,271,364	59,609,106	116,354	19,558,307	58,327,649	6,367	1,713,057	1,281,458	5,189	3,371,063	2,638,921	43,970	36,234,765	1,194,806
宮崎	123,324	21,674,481	61,299,350	117,787	20,193,771	60,205,941	5,537	1,480,711	1,093,409	5,298	3,333,333	2,331,948	38,437	28,750,157	1,264,792
鹿児島	186,792	33,450,866	96,221,588	178,275	31,044,464	94,399,549	8,517	2,406,402	1,822,039	8,119	5,258,704	3,707,729	62,170	45,330,741	1,920,999
沖縄	87,145	17,367,343	40,618,886	82,080	15,970,543	39,523,861	5,065	1,396,800	1,095,025	4,529	2,861,171	2,218,845	24,458	16,886,233	1,433,589
その他	14,731	3,141,641	2,506,741	14,699	3,131,600	2,501,687	32	10,041	5,054	192	145,775	88,605	4,056	3,358,494	727,355

注　　８月末現在の障害厚生年金の等級内訳は下記のとおりである。

１級　60,783　件　55,749,552　千円（基礎年金額(別掲)　60,803,366　千円）

２級　192,422　件　129,540,374　千円（基礎年金額(別掲)　155,816,593　千円）

３級　204,137　件　145,687,862　千円　(受給権者)

第４表(続)　都道府県別年金受給権者状況(旧共済組合計)

(月末現在)

都道府県別	合計			退職年金			通算退職年金			障害年金			遺族年金			通算遺族年金	
	件数	年金額	(別掲)基礎年金額	件数	年金額	(別掲)基礎年金額	件数	年金額	(別掲)基礎年金額	件数	年金額	(別掲)基礎年金額	件数	年金額	(別掲)基礎年金額	件数	年金額
		千円	千円		千円	千円		千円	千円		千円	千円		千円	千円		千円
平成 24 年 3月	626,115	875,550,055	79,530,844	374,239	673,437,214	77,666,575	102,355	26,994,161	1,053,691	7,195	7,333,806	764,971	141,095	167,488,640	45,608	1,231	296,233
4月	624,469	869,787,827	79,286,653	373,056	668,732,084	77,452,859	102,340	26,979,671	1,045,663	7,182	7,300,024	757,521	140,660	166,479,867	30,610	1,231	296,181
5月	622,107	864,214,100	204,846,987	371,459	664,291,736	138,964,228	102,200	26,848,067	63,342,726	7,164	7,253,679	2,320,352	140,058	165,526,496	219,681	1,226	294,122
6月	618,181	858,208,432	204,557,997	369,175	659,608,411	138,774,800	101,496	26,578,702	63,252,739	7,117	7,198,445	2,310,777	139,184	164,532,896	219,681	1,209	289,978
7月	614,861	852,913,792	204,475,772	367,228	655,481,448	138,718,506	100,977	26,384,004	63,234,280	7,066	7,138,678	2,303,306	138,400	163,624,252	219,681	1,190	285,411
8月	611,977	847,788,894	204,148,375	365,433	651,448,166	138,497,952	100,656	26,241,012	63,138,251	7,018	7,073,519	2,292,491	137,692	162,743,104	219,681	1,178	283,094
北海道	46,786	68,049,935	14,711,557	26,941	50,508,191	10,062,857	7,116	1,740,718	4,467,588	575	625,948	168,506	12,073	15,158,387	12,606	81	16,692
青森	9,117	11,275,239	2,945,329	4,441	7,875,911	1,673,689	1,961	451,667	1,223,939	137	118,542	45,450	2,553	2,823,151	2,252	25	5,969
岩手	12,403	16,289,523	4,120,541	6,875	12,296,036	2,514,501	2,377	514,537	1,556,283	159	158,020	43,680	2,964	3,313,785	6,077	28	7,145
宮城	15,288	22,495,754	4,780,770	9,322	17,608,667	3,272,884	2,253	576,976	1,445,200	160	154,952	55,370	3,529	4,148,673	7,316	24	6,487
秋田	10,934	13,845,198	3,605,061	6,071	10,233,868	2,267,630	1,980	467,177	1,282,670	137	128,380	47,446	2,723	3,011,038	7,316	23	4,735
山形	9,265	12,194,743	3,063,579	5,672	9,433,405	2,122,219	1,384	329,394	895,506	115	99,270	40,004	2,080	2,329,862	5,851	14	2,812
福島	14,190	20,697,632	4,074,115	8,764	16,125,448	2,854,674	1,858	477,778	1,163,195	145	148,850	51,182	3,398	3,937,853	5,064	25	7,703
茨城	11,938	16,310,507	4,058,233	7,317	12,486,738	2,970,805	1,711	504,700	1,040,650	127	129,510	41,488	2,756	3,181,299	5,290	27	8,260
栃木	9,187	12,561,672	3,064,226	5,584	9,579,075	2,166,629	1,336	389,197	845,392	117	110,645	45,116	2,141	2,480,512	7,090	9	2,242
群馬	10,094	13,512,081	3,460,012	5,909	10,415,557	2,201,863	1,890	485,003	1,207,045	130	134,236	48,065	2,144	2,472,039	3,038	21	5,246
埼玉	18,695	30,303,227	5,580,046	12,076	23,735,734	4,380,445	1,875	562,694	1,135,378	188	209,165	59,892	4,530	5,788,864	4,331	26	6,771
千葉	18,707	28,720,716	6,023,629	11,835	22,347,099	4,620,942	2,199	640,859	1,329,366	203	225,277	69,271	4,431	5,498,126	4,051	39	9,354
東京	20,941	36,861,031	5,784,097	13,841	28,997,144	4,721,475	1,718	561,685	1,001,550	189	229,873	60,286	5,169	7,066,521	787	24	5,808
神奈川	20,943	35,381,898	5,948,198	13,667	27,834,770	4,694,360	1,985	587,532	1,197,789	174	185,674	50,759	5,090	6,766,456	5,290	27	7,466
新潟	19,368	26,702,260	6,498,650	11,657	20,812,604	4,338,333	3,185	834,327	2,078,157	200	184,337	64,188	4,296	4,863,633	17,972	30	7,359
富山	7,864	9,696,876	2,948,588	4,773	7,551,079	1,954,740	1,451	369,122	958,081	104	102,965	32,502	1,514	1,667,688	3,265	22	6,022
石川	8,731	12,187,879	2,923,219	5,669	9,624,402	2,181,394	1,117	302,012	719,517	88	102,616	19,269	1,836	2,153,583	3,038	21	5,265
福井	6,362	7,922,603	2,274,126	3,753	6,121,909	1,424,727	1,289	354,316	822,313	82	86,524	24,834	1,233	1,358,715	2,252	5	1,139
山梨	4,714	6,028,125	1,672,862	2,827	4,590,894	1,163,973	790	232,270	475,983	70	63,760	30,655	1,017	1,138,552	2,252	10	2,649
長野	21,619	27,565,386	8,074,040	12,340	21,339,476	4,893,187	4,797	1,318,722	3,092,835	245	242,357	78,116	4,196	4,656,569	9,902	41	8,262
岐阜	11,750	14,847,586	4,526,048	6,772	11,325,499	2,840,280	2,512	742,580	1,647,564	134	138,561	37,191	2,307	2,635,789	1,013	25	5,157
静岡	21,340	29,429,572	7,225,632	12,947	22,897,548	4,914,863	3,646	1,014,981	2,243,209	202	201,908	63,509	4,501	5,304,119	4,051	44	11,016
愛知	19,428	26,882,558	7,232,102	11,720	21,012,538	4,888,266	3,626	950,826	2,264,811	210	223,209	75,986	3,838	4,685,078	3,038	34	10,907
三重	11,349	14,183,556	4,273,396	6,776	11,015,601	2,836,695	2,240	607,825	1,396,154	132	141,796	39,535	2,177	2,412,700	1,013	24	5,635
滋賀	9,531	13,687,122	2,936,700	6,120	10,771,503	2,216,901	1,187	341,195	686,874	101	97,162	30,900	2,110	2,475,193	2,026	13	2,069
京都	11,336	16,819,250	3,502,229	7,470	13,420,027	2,611,126	1,376	423,974	857,028	123	131,111	32,276	2,350	2,840,267	1,799	17	3,871
大阪	15,073	23,831,819	4,732,648	10,174	18,856,384	3,919,192	1,315	364,627	763,759	170	179,527	45,646	3,391	4,423,970	4,051	23	7,312
兵庫	20,965	29,608,146	6,992,991	13,212	22,955,157	5,122,346	2,901	782,165	1,786,765	232	235,238	79,097	4,593	5,629,873	4,784	27	5,713
奈良	5,874	8,727,544	1,913,327	3,819	6,811,505	1,491,174	666	208,231	392,040	73	78,978	29,100	1,302	1,625,214	1,013	14	3,617
和歌山	6,532	8,081,728	2,303,804	4,054	6,291,984	1,588,916	1,115	313,865	685,217	88	87,664	24,381	1,259	1,385,037	5,290	16	3,179
鳥取	7,423	9,101,821	2,496,643	4,017	6,752,168	1,443,896	1,616	378,985	1,025,268	78	74,195	24,441	1,701	1,894,706	3,038	11	1,767
島根	8,765	9,775,404	3,197,780	4,778	7,256,673	1,865,471	2,019	505,664	1,283,778	112	101,985	43,090	1,836	1,906,827	5,441	20	4,256
岡山	14,237	18,585,348	5,118,320	8,580	14,488,825	3,361,261	2,603	661,186	1,706,831	159	169,991	47,416	2,872	3,260,132	2,812	23	5,214
広島	20,885	28,262,489	7,031,769	12,199	21,622,176	4,572,469	3,850	1,015,142	2,391,138	207	198,628	63,884	4,577	5,414,665	4,278	52	11,878
山口	15,218	20,450,258	4,794,388	8,718	15,276,517	3,139,184	2,577	653,108	1,601,014	146	133,336	50,925	3,738	4,377,159	3,265	39	10,137
徳島	6,128	7,450,429	2,206,205	3,605	5,789,834	1,445,630	1,252	336,832	732,035	100	93,694	26,741	1,153	1,226,353	1,799	18	3,716
香川	8,893	12,848,291	2,872,142	5,494	10,130,421	1,993,118	1,412	367,997	845,116	103	129,146	31,883	1,868	2,217,456	2,026	16	3,273
愛媛	11,928	12,962,246	4,949,006	6,192	9,817,067	2,798,510	3,419	800,296	2,103,462	140	137,997	40,731	2,147	2,200,633	6,303	30	6,254
高知	6,118	6,328,973	2,548,032	3,094	4,730,522	1,332,656	1,929	508,939	1,185,478	67	60,023	24,381	1,016	1,025,211	5,517	12	4,278
福岡	23,081	36,156,182	6,276,795	14,704	27,761,875	4,892,402	2,067	514,463	1,279,511	238	250,272	92,955	6,044	7,622,131	11,927	28	7,442
佐賀	6,970	9,300,689	2,268,273	3,933	6,924,200	1,472,033	1,178	279,166	764,179	93	95,250	28,010	1,752	1,999,550	4,051	14	2,523
長崎	7,052	8,597,701	2,472,457	3,773	6,346,066	1,549,776	1,472	388,164	880,288	106	92,507	40,367	1,671	1,763,783	2,026	30	7,181
熊本	12,373	15,456,376	4,629,566	7,103	11,824,145	2,959,920	2,431	563,986	1,591,969	189	169,332	71,040	2,629	2,895,132	6,637	21	3,781
大分	9,210	11,599,179	3,095,664	5,185	8,702,219	1,952,719	1,756	421,542	1,095,017	121	104,651	45,116	2,118	2,363,309	2,812	30	7,458
宮崎	7,666	8,143,966	3,041,976	3,661	5,883,010	1,532,665	2,274	477,603	1,471,636	115	96,273	33,623	1,599	1,683,126	4,051	17	3,954
鹿児島	13,194	15,553,727	4,624,956	6,604	11,374,978	2,456,241	3,251	668,872	2,093,960	184	165,140	73,742	3,109	3,334,444	1,013	46	10,294
沖縄	2,429	2,426,503	1,253,627	1,345	1,825,347	804,077	677	243,658	419,534	50	45,048	20,449	345	308,623	9,568	12	3,828
その他	83	88,148	21,022	50	66,373	14,842	17	4,456	6,179				16	17,319			

注　　8 月末現在の障害年金の等級内訳は下記のとおりである。

１級　1,281　件　1,719,266　千円（基礎年金額(別掲)　725,577　千円）

２級　3,236　件　3,139,473　千円（基礎年金額(別掲) 1,566,914　千円）

３級　2,501　件　2,214,780　千円

第４表(続)　都道府県別年金受給権者状況(旧共済組合計　旧法分)

(月末現在)

月別	合計		退職年金					減額退職年金					通算退職年金		
			計	退職		在職		計	退職		在職		計	退職	
	件数	年金額	件数	件数	年金額	件数	年金額	件数	件数	年金額	件数	年金額	件数	件数	年金額
		千円			千円		千円			千円		千円			千円
平成 24 年 3月	238,730	494,002,782	127,576	127,313	318,234,907	263	347,600	53,343	53,259	112,438,357	84	86,931	7,997	7,997	3,832,220
4月	237,458	489,701,305	126,708	126,446	315,133,849	262	345,717	53,130	53,046	111,642,841	84	86,720	7,993	7,993	3,828,569
5月	235,934	485,922,949	125,693	125,440	312,357,229	253	334,137	52,880	52,795	111,054,198	85	88,015	8,004	8,004	3,815,707
6月	233,886	481,920,025	124,407	124,154	309,310,235	253	333,835	52,657	52,574	110,588,780	83	85,341	7,812	7,812	3,721,120
7月	231,982	478,204,061	123,206	122,957	306,516,145	249	328,770	52,438	52,357	110,129,670	81	83,625	7,656	7,656	3,647,453
8月	230,251	474,564,477	122,119	121,871	303,798,696	248	327,603	52,198	52,119	109,617,453	79	81,060	7,567	7,567	3,608,310

月別	通算退職年金		障害年金					遺族年金					通算遺族年金	
	在職		計	職務上		職務外		計	職務上		職務外			
	件数	年金額	件数	件数	年金額	件数	年金額	件数	件数	年金額	件数	年金額	件数	年金額
		千円			千円		千円			千円		千円		千円
平成 24 年 3月			2,739	91	105,088	2,648	4,078,054	45,844	272	246,325	45,572	54,337,068	1,231	296,233
4月			2,730	91	105,088	2,639	4,052,460	45,666	272	246,325	45,394	53,963,556	1,231	296,181
5月			2,716	89	102,406	2,627	4,022,574	45,415	273	246,467	45,142	53,608,093	1,226	294,122
6月			2,693	89	102,406	2,604	3,986,882	45,108	271	243,645	44,837	53,257,803	1,209	289,978
7月			2,668	89	102,406	2,579	3,945,355	44,824	270	242,930	44,554	52,922,297	1,190	285,411
8月			2,639	88	101,442	2,551	3,898,842	44,550	270	242,930	44,280	52,605,047	1,178	283,094

第４表(続)　都道府県別年金受給権者状況(旧共済組合計　新法分)

(月末現在)

月別	合計			退職共済年金											
				計								特別支給			
							退職			在職		計		退職	
	件数	年金額	(別掲)基礎年金額	件数	年金額	(別掲)基礎年金額	件数	年金額	(別掲)基礎年金額	件数	年金額	件数	年金額	件数	年金額
		千円	千円		千円	千円		千円	千円		千円		千円		千円
平成 24 年 3月	387,385	381,547,273	79,530,844	287,678	265,491,362	78,720,265	282,838	261,726,213	77,536,575	4,840	3,765,149	4,504	4,533,797	3,741	3,626,571
4月	387,011	380,086,522	79,286,653	287,565	264,674,060	78,498,523	282,759	260,966,594	77,314,659	4,806	3,707,465	4,353	4,361,103	3,630	3,505,141
5月	386,173	378,291,152	204,846,987	287,082	263,490,516	202,306,954	283,096	260,440,435	199,867,828	3,986	3,050,082	4,209	4,196,299	3,523	3,387,785
6月	384,295	376,288,407	204,557,997	285,795	262,147,802	202,027,539	281,905	259,191,392	199,641,859	3,890	2,956,410	4,106	4,082,707	3,440	3,298,997
7月	382,879	374,709,731	204,475,772	284,905	261,159,789	201,952,786	281,032	258,234,973	199,561,187	3,873	2,924,816	3,995	3,958,250	3,347	3,199,465
8月	381,726	373,224,417	204,148,375	284,205	260,256,056	201,636,203	280,371	257,382,544	199,253,859	3,834	2,873,512	3,841	3,795,101	3,224	3,075,576

注. 平成24年4月以前の基礎年金額には旧農林共済組合に係る分を含まない。

月別	退職共済年金														
	特別支給								本来支給					退年相当	
			(再掲)繰上げ支給									(再掲)減額あり			
	在職		計		退職		在職							計	
	件数	年金額	件数	年金額	件数	年金額	件数	年金額	件数	年金額	(別掲)基礎年金額	件数	年金額	件数	年金額
		千円		千円		千円		千円		千円	千円		千円		千円
平成 24 年 3月	763	907,227	2,892	2,435,146	2,621	2,179,542	271	255,604	283,174	260,957,565	78,675,745	80,049	88,032,145	193,320	242,329,421
4月	723	855,962	2,796	2,338,981	2,540	2,100,676	256	238,305	283,212	260,312,957	78,455,250	80,089	87,687,794	193,218	241,522,957
5月	686	808,514	2,712	2,261,318	2,463	2,029,964	249	231,354	282,873	259,294,217	202,260,911	79,863	87,246,334	192,886	240,458,156
6月	666	783,710	2,646	2,199,223	2,400	1,971,354	246	227,869	281,689	258,065,095	201,982,879	79,750	87,061,397	192,111	239,290,220
7月	648	758,785	2,574	2,131,888	2,336	1,913,531	238	218,357	280,910	257,201,539	201,908,097	79,695	86,903,120	191,584	238,423,238
8月	617	719,524	2,478	2,045,710	2,253	1,841,889	225	203,821	280,364	256,460,955	201,593,130	79,628	86,719,548	191,116	237,623,354

月別	退職共済年金													
	退年相当						通退相当							
	計	退職			在職		計			退職			在職	
	(別掲)基礎年金額	件数	年金額	(別掲)基礎年金額	件数	年金額	件数	年金額	(別掲)基礎年金額	件数	年金額	(別掲)基礎年金額	件数	年金額
	千円		千円	千円		千円		千円	千円		千円	千円		千円
平成 24 年 3月	77,666,575	189,980	238,901,174	76,483,626	3,340	3,428,247	94,358	23,161,942	1,053,691	92,858	22,825,039	1,052,949	1,500	336,902
4月	77,452,859	189,912	238,152,391	76,269,735	3,306	3,370,566	94,347	23,151,103	1,045,663	92,847	22,814,203	1,044,924	1,500	336,900
5月	138,964,228	189,996	237,621,393	137,297,811	2,890	2,836,764	94,196	23,032,360	63,342,726	93,100	22,819,042	62,570,017	1,096	213,318
6月	138,774,800	189,300	236,543,332	137,151,926	2,811	2,746,888	93,684	22,857,582	63,252,739	92,605	22,648,061	62,489,933	1,079	209,521
7月	138,718,506	188,800	235,709,733	137,100,769	2,784	2,713,505	93,321	22,736,551	63,234,280	92,232	22,525,240	62,460,418	1,089	211,311
8月	138,497,952	188,366	234,959,118	136,884,842	2,750	2,664,236	93,089	22,632,702	63,138,251	92,005	22,423,426	62,369,017	1,084	209,276

月別	障害共済年金							遺族共済年金						
	計			職務上		職務外		計			職務上		職務外	
	件数	年金額	(別掲)基礎年金額	件数	年金額	件数	年金額	件数	年金額	(別掲)基礎年金額	件数	年金額	件数	年金額
		千円	千円		千円		千円		千円	千円		千円		千円
平成 24 年 3月	4,456	3,150,664	764,971	194	153,939	4,262	2,996,725	95,251	112,905,247	45,608	302	247,028	94,949	112,658,219
4月	4,452	3,142,476	757,521	194	153,802	4,258	2,988,675	94,994	112,269,986	30,610	302	246,520	94,692	112,023,466
5月	4,448	3,128,699	2,320,352	194	153,464	4,254	2,975,235	94,643	111,671,937	219,681	302	245,820	94,341	111,426,117
6月	4,424	3,109,157	2,310,777	193	152,840	4,231	2,956,318	94,076	111,031,448	219,681	302	246,248	93,774	110,785,200
7月	4,398	3,090,917	2,303,306	193	152,840	4,205	2,938,077	93,576	110,459,025	219,681	300	244,377	93,276	110,214,648
8月	4,379	3,073,235	2,292,491	192	152,041	4,187	2,921,194	93,142	109,895,126	219,681	300	243,964	92,842	109,651,162

第５表　月別年金種別別年金受給者状況（厚生年金保険計）

（月末現在）

月別	合計			老齢年金			通算老齢年金			障害年金			遺族年金			通算遺族年金	
	件数	年金額	(別掲)基礎年金額	件数	年金額	(別掲)基礎年金額	件数	年金額	(別掲)基礎年金額	件数	年金額	(別掲)基礎年金額	件数	年金額	(別掲)基礎年金額	件数	年金額
		千円	千円		千円	千円		千円	千円		千円	千円		千円	千円		千円
平成 24 年 3月	30,479,039	26,302,265,036	12,228,376,230	13,831,488	18,512,786,111	6,781,633,254	11,339,414	2,412,378,450	5,178,276,386	384,247	300,248,161	185,181,046	4,876,546	5,064,391,200	83,285,545	47,344	12,461,114
4月	30,566,362	26,240,852,750	12,253,170,741	13,867,132	18,466,915,009	6,800,071,109	11,385,229	2,406,260,748	5,196,740,901	384,350	299,092,109	184,326,633	4,882,669	5,056,253,171	72,032,097	46,982	12,331,713
5月	30,705,711	26,314,784,562	12,459,195,708	13,938,792	18,531,098,455	6,904,538,564	11,442,840	2,407,540,871	5,295,502,709	384,640	298,854,236	186,080,139	4,892,876	5,065,070,952	73,074,296	46,563	12,220,049
6月	30,778,515	26,317,187,160	12,521,016,188	13,961,867	18,526,714,437	6,935,428,329	11,482,814	2,405,795,311	5,325,181,837	384,856	298,663,691	186,467,492	4,902,788	5,073,889,423	73,938,530	46,190	12,124,297
7月	30,849,895	26,324,686,658	12,593,250,641	13,989,275	18,529,819,164	6,972,724,988	11,518,206	2,403,581,938	5,358,915,163	385,108	298,519,785	186,923,143	4,911,430	5,080,718,297	74,687,347	45,876	12,047,474
8月	30,943,511	26,341,820,222	12,684,632,313	14,029,017	18,541,794,610	7,020,124,698	11,560,947	2,400,488,735	5,401,272,999	385,986	298,762,731	187,667,357	4,922,049	5,088,823,575	75,567,258	45,512	11,950,571

注. 平成24年4月以前の基礎年金額には旧農林共済組合に係る分を含まない。

（新規裁定）

月別	合計			老齢年金			通算老齢年金			障害年金			遺族年金			通算遺族年金	
	件数	年金額	(別掲)基礎年金額	件数	年金額	(別掲)基礎年金額	件数	年金額	(別掲)基礎年金額	件数	年金額	(別掲)基礎年金額	件数	年金額	(別掲)基礎年金額	件数	年金額
		千円	千円		千円	千円		千円	千円		千円	千円		千円	千円		千円
平成 24 年 3月	152,090	83,958,349	11,998,035	49,955	43,355,479	2,096,674	71,051	9,531,420	7,476,304	3,091	2,381,462	1,429,943	27,992	28,689,937	995,114	1	52
4月	139,294	75,927,157	10,686,479	45,519	39,449,529	1,984,885	65,696	8,809,230	6,868,604	2,215	1,667,807	1,067,031	25,864	26,000,592	765,959		
5月	158,607	88,271,286	13,128,877	52,641	47,082,295	2,446,810	74,693	10,038,428	8,488,757	2,871	2,157,678	1,292,699	28,395	28,992,325	900,611	7	560
6月	137,025	76,368,915	11,115,032	44,454	38,741,263	1,945,727	63,367	8,510,616	7,232,194	2,331	1,726,406	1,069,471	26,867	27,390,189	867,640	6	441
7月	119,989	66,032,243	10,309,984	38,120	33,098,010	1,862,991	55,710	7,447,631	6,599,358	2,370	1,768,169	1,081,848	23,780	23,717,367	765,787	9	1,067
8月	141,976	77,962,902	12,528,157	45,430	39,610,823	2,252,567	66,119	8,658,601	7,925,387	3,160	2,338,472	1,458,030	27,261	27,353,279	892,173	6	1,727

（失　　権）

月別	合計			老齢年金			通算老齢年金			障害年金			遺族年金			通算遺族年金	
	件数	年金額	(別掲)基礎年金額	件数	年金額	(別掲)基礎年金額	件数	年金額	(別掲)基礎年金額	件数	年金額	(別掲)基礎年金額	件数	年金額	(別掲)基礎年金額	件数	年金額
		千円	千円		千円	千円		千円	千円		千円	千円		千円	千円		千円
平成 24 年 3月	81,664	87,023,959	25,962,442	36,800	60,126,667	15,457,583	25,434	7,714,221	9,707,834	1,257	1,210,547	692,557	17,720	17,847,612	104,468	453	124,912
4月	76,461	78,852,060	26,049,581	33,073	53,955,846	14,169,326	22,593	6,773,146	8,817,075	1,138	1,086,281	614,905	19,300	16,945,427	2,448,275	357	91,361
5月	81,714	87,027,329	26,503,976	36,913	60,008,194	15,997,641	25,069	7,555,823	9,627,430	1,332	1,320,016	737,720	17,980	18,033,107	141,186	420	110,189
6月	77,689	82,525,632	24,427,045	35,228	57,176,643	14,535,440	24,236	7,343,271	9,141,146	1,134	1,071,894	617,507	16,715	16,837,871	132,953	376	95,952
7月	69,385	73,447,851	22,133,222	31,428	50,875,246	13,144,109	21,548	6,421,453	8,269,382	1,088	1,035,376	609,112	14,999	15,037,531	110,619	322	78,244
8月	80,554	86,311,225	26,302,641	37,118	60,531,869	15,835,432	25,095	7,587,560	9,719,868	1,198	1,172,353	647,346	16,776	16,921,791	99,995	367	97,652

第５表(続)　月別年金種別別年金受給者状況（厚生年金保険計　（旧共済組合を除く））

（月末現在）

月　別	合　計			老　齢　年　金			通　算　老　齢　年　金			障　害　年　金			遺　族　年　金			通算遺族年金	
	件　数	年　金　額	(別掲)基礎年金額	件　数	年　金　額	(別掲)基礎年金額	件　数	年　金　額	(別掲)基礎年金額	件　数	年　金　額	(別掲)基礎年金額	件　数	年　金　額	(別掲)基礎年金額	件　数	年　金　額
		千円	千円		千円	千円		千円	千円		千円	千円		千円	千円		千円
平成 24 年 3月	29,873,086	25,438,096,696	12,149,500,490	13,460,739	17,842,161,058	6,704,374,792	11,243,858	2,386,736,793	5,177,266,151	379,406	295,016,344	184,619,610	4,742,900	4,902,002,044	83,239,937	46,183	12,180,458
4月	29,962,052	25,382,423,230	12,174,538,781	13,497,563	17,800,988,220	6,723,024,345	11,289,688	2,380,633,448	5,195,738,561	379,525	293,891,876	183,774,388	4,749,455	4,894,858,582	72,001,487	45,821	12,051,104
5月	30,103,919	25,462,003,945	12,261,211,795	13,570,811	17,869,600,195	6,767,615,427	11,347,422	2,382,040,094	5,236,432,648	379,913	293,760,399	184,305,055	4,760,363	4,904,661,020	72,858,666	45,410	11,942,236
6月	30,180,563	25,470,353,236	12,323,301,320	13,596,143	17,869,870,155	6,798,685,922	11,388,075	2,380,556,913	5,266,193,268	380,158	293,604,141	184,699,230	4,771,133	4,914,471,397	73,722,900	45,054	11,850,630
7月	30,255,188	25,483,101,806	12,395,608,748	13,625,471	17,877,069,996	6,836,027,042	11,423,971	2,378,533,911	5,299,945,080	380,457	293,512,165	185,164,909	4,780,530	4,922,207,361	74,471,717	44,759	11,778,373
8月	30,351,632	25,505,312,893	12,487,301,339	13,666,992	17,893,058,206	6,883,638,114	11,467,021	2,375,579,613	5,342,394,608	381,379	293,806,579	185,916,988	4,791,834	4,931,185,146	75,351,628	44,406	11,683,350

（新規裁定）

月　別	合　計			老　齢　年　金			通　算　老　齢　年　金			障　害　年　金			遺　族　年　金			通算遺族年金	
	件　数	年　金　額	(別掲)基礎年金額	件　数	年　金　額	(別掲)基礎年金額	件　数	年　金　額	(別掲)基礎年金額	件　数	年　金　額	(別掲)基礎年金額	件　数	年　金　額	(別掲)基礎年金額	件　数	年　金　額
		千円	千円		千円	千円		千円	千円		千円	千円		千円	千円		千円
平成 24 年 3月	152,080	83,945,867	11,996,725	49,948	43,345,574	2,095,364	71,051	9,531,420	7,476,304	3,089	2,380,204	1,429,943	27,991	28,688,616	995,114	1	52
4月	139,285	75,916,038	10,685,006	45,510	39,438,410	1,983,412	65,696	8,809,230	6,868,604	2,215	1,667,807	1,067,031	25,864	26,000,592	765,959		
5月	158,595	88,259,467	13,127,385	52,632	47,071,983	2,446,073	74,692	10,038,415	8,488,002	2,871	2,157,678	1,292,699	28,393	28,990,832	900,611	7	560
6月	137,004	76,353,611	11,108,479	44,445	38,729,226	1,944,947	63,357	8,509,328	7,226,421	2,331	1,726,406	1,069,471	26,865	27,388,210	867,640	6	441
7月	119,941	66,020,110	10,283,161	38,113	33,089,795	1,862,991	55,672	7,446,729	6,573,518	2,369	1,767,387	1,080,865	23,778	23,715,131	765,787	9	1,067
8月	141,858	77,941,490	12,458,450	45,418	39,591,692	2,250,687	66,013	8,656,321	7,857,560	3,160	2,338,472	1,458,030	27,261	27,353,279	892,173	6	1,727

（失　　権）

月　別	合　計			老　齢　年　金			通　算　老　齢　年　金			障　害　年　金			遺　族　年　金			通算遺族年金	
	件　数	年　金　額	(別掲)基礎年金額	件　数	年　金　額	(別掲)基礎年金額	件　数	年　金　額	(別掲)基礎年金額	件　数	年　金　額	(別掲)基礎年金額	件　数	年　金　額	(別掲)基礎年金額	件　数	年　金　額
		千円	千円		千円	千円		千円	千円		千円	千円		千円	千円		千円
平成 24 年 3月	79,523	82,602,445	25,778,249	35,256	56,475,362	15,277,547	25,369	7,689,467	9,706,256	1,241	1,175,634	690,782	17,209	17,138,627	103,664	448	123,355
4月	74,715	75,094,433	25,905,341	31,781	50,841,107	14,033,472	22,578	6,763,372	8,813,027	1,128	1,068,571	612,144	18,871	16,330,022	2,446,697	357	91,361
5月	79,191	82,324,254	26,191,793	35,248	56,232,562	15,753,273	24,865	7,479,849	9,562,170	1,315	1,290,417	735,164	17,349	17,212,910	141,186	414	108,516
6月	73,862	76,715,644	24,047,578	32,986	52,638,199	14,264,889	23,539	7,076,746	9,038,293	1,113	1,046,287	612,190	15,865	15,862,604	132,205	359	91,808
7月	66,068	68,325,194	21,783,064	29,474	46,878,448	12,894,083	21,003	6,228,951	8,180,255	1,047	987,859	598,887	14,241	14,156,259	109,839	303	73,678
8月	77,604	81,386,366	25,864,644	35,305	56,627,946	15,536,089	24,679	7,445,392	9,584,557	1,175	1,136,040	644,003	16,089	16,081,215	99,995	356	95,772

第５表(続)　月別年金種別別年金受給者状況（旧法厚生年金保険）

（月末現在）

月別	合計		老齢年金						特例老齢年金		通算老齢年金			
			計		退職		在職				計		退職	
	件数	年金額	件数	年金額	件数	年金額	件数	年金額	件数	年金額	件数	年金額	件数	年金額
		千円		千円		千円		千円		千円		千円		千円
平成 24 年 3月	2,386,129	2,676,458,439	981,513	1,758,237,505	979,597	1,755,279,307	1,916	2,958,198	21	23,538	798,859	311,435,539	797,302	310,707,775
4月	2,366,050	2,643,875,560	972,251	1,734,720,053	970,355	1,731,804,119	1,896	2,915,934	20	22,308	791,438	307,548,266	789,905	306,838,271
5月	2,344,340	2,617,881,627	962,409	1,715,541,188	960,535	1,712,658,522	1,874	2,882,665	20	22,308	783,233	304,266,200	781,718	303,561,665
6月	2,324,796	2,594,717,578	953,581	1,698,527,389	951,733	1,695,690,306	1,848	2,837,083	20	22,308	775,794	301,290,029	774,295	300,589,678
7月	2,307,594	2,574,120,649	945,754	1,683,391,575	943,931	1,680,592,823	1,823	2,798,752	20	22,308	769,398	298,725,306	767,907	298,025,986
8月	2,288,188	2,550,841,702	936,908	1,666,208,334	935,103	1,663,439,523	1,805	2,768,811	19	21,394	762,073	295,765,778	760,609	295,085,167

（新規裁定）

月別	通算老齢年金		障害年金		遺族年金		通算遺族年金		合計		老齢年金			
	在職										計		退職	
	件数	年金額	件数	年金額	件数	年金額	件数	年金額	件数	年金額	件数	年金額	件数	年金額
		千円		千円		千円		千円		千円		千円		千円
平成 24 年 3月	1,557	727,764	55,969	66,797,457	504,539	528,028,502	45,228	11,935,898	442	160,406	50	74,628	50	74,628
4月	1,533	709,994	55,646	66,190,283	501,823	523,586,073	44,872	11,808,579	433	142,783	40	64,236	39	62,710
5月	1,515	704,536	55,247	65,701,573	498,960	520,648,098	44,471	11,702,261	385	128,220	42	65,909	42	65,909
6月	1,499	700,351	54,933	65,322,322	496,346	517,943,318	44,122	11,612,213	482	159,103	42	69,226	42	69,226
7月	1,491	699,320	54,631	64,970,543	493,959	515,469,837	43,832	11,541,081	544	150,809	30	46,423	30	46,423
8月	1,464	680,611	54,306	64,569,415	491,394	512,828,525	43,488	11,448,256	566	197,167	57	95,396	56	93,614

月別	老齢年金		通算老齢年金						障害年金		遺族年金		通算遺族年金	
	在職		計		退職		在職							
	件数	年金額	件数	年金額	件数	年金額	件数	年金額	件数	年金額	件数	年金額	件数	年金額
		千円		千円		千円		千円		千円		千円		千円
平成 24 年 3月			387	81,684	387	81,684			2	2,162	2	1,880	1	52
4月	1	1,526	389	74,514	389	74,514			3	3,089	1	944		
5月			329	54,536	329	54,536			6	6,278	1	937	7	560
6月			427	82,881	427	82,881			2	2,580	5	3,975	6	441
7月			496	94,228	496	94,228			5	4,864	4	4,227	9	1,067
8月	1	1,782	494	90,485	494	90,485			8	8,607	2	1,399	5	1,281

第５表(続)　月別年金種別別年金受給者状況（旧法船員保険）

（月末現在）

月別	合計		老齢年金						通算老齢年金						障害年金					
			計		退職		在職		計		退職		在職		計		職務上		職務外	
	件数	年金額	件数	年金額	件数	年金額	件数	年金額	件数	年金額	件数	年金額	件数	年金額	件数	年金額	件数	年金額	件数	年金額
		千円		千円		千円		千円		千円		千円		千円		千円		千円		千円
平成 24 年 3月	46,952	97,874,658	22,602	65,109,172	22,602	65,109,172			4,125	1,514,689	4,125	1,514,689			1,687	3,496,466	994	2,470,597	693	1,025,869
4月	46,560	96,864,748	22,375	64,290,671	22,374	64,287,929	1	2,742	4,057	1,481,169	4,057	1,481,169			1,678	3,476,275	992	2,464,402	686	1,011,874
5月	46,139	96,005,998	22,136	63,620,119	22,135	63,617,377	1	2,742	3,992	1,454,904	3,992	1,454,904			1,664	3,441,592	985	2,440,116	679	1,001,476
6月	45,802	95,292,077	21,938	63,056,172	21,938	63,056,172			3,950	1,440,818	3,950	1,440,818			1,651	3,414,829	978	2,420,752	673	994,077
7月	45,518	94,687,275	21,764	62,549,343	21,764	62,549,343			3,907	1,423,602	3,907	1,423,602			1,645	3,405,566	974	2,414,175	671	991,392
8月	45,191	94,010,146	21,570	62,026,834	21,570	62,026,834			3,866	1,405,928	3,866	1,405,928			1,635	3,379,600	966	2,394,790	669	984,811

注　遺族年金の「計」は、寡婦年金、かん夫年金及び遺児年金を含むため、「職務上」と「職務外」の合計には一致しない。

（新規裁定）

月別	遺族年金						通算遺族年金		合計		老齢年金					
	計		職務上		職務外						計		退職		在職	
	件数	年金額	件数	年金額	件数	年金額	件数	年金額	件数	年金額	件数	年金額	件数	年金額	件数	年金額
		千円		千円		千円		千円		千円		千円		千円		千円
平成 24 年 3月	17,583	27,509,771	6,064	13,994,446	11,084	13,116,518	955	244,560	7	10,037	3	9,065	3	9,065		
4月	17,501	27,374,107	6,041	13,965,619	11,031	13,016,380	949	242,525	9	6,975	4	5,717	4	5,717		
5月	17,408	27,249,409	6,019	13,923,226	10,961	12,935,012	939	239,975	13	6,527	3	4,261	3	4,261		
6月	17,331	27,141,842	6,000	13,882,567	10,910	12,874,363	932	238,417	12	11,290	3	9,602	3	9,602		
7月	17,275	27,071,471	5,988	13,861,507	10,867	12,825,990	927	237,292	18	17,987	8	15,208	8	15,208		
8月	17,202	26,962,690	5,969	13,819,418	10,816	12,762,007	918	235,094	19	14,812	6	12,352	6	12,352		

月別	通算老齢年金						障害年金						遺族年金						通算遺族年金	
	計		退職		在職		計		職務上		職務外		計		職務上		職務外			
	件数	年金額	件数	年金額	件数	年金額	件数	年金額	件数	年金額	件数	年金額	件数	年金額	件数	年金額	件数	年金額	件数	年金額
		千円		千円		千円		千円		千円		千円		千円		千円		千円		千円
平成 24 年 3月	4	972	4	972																
4月	5	1,258	5	1,258																
5月	10	2,265	10	2,265																
6月	9	1,688	9	1,688																
7月	9	1,681	9	1,681									1	1,099			1	1,099		
8月	12	2,014	11	1,952	1	63													1	446

第５表(続)　月別年金種別別年金受給者状況（新法厚生年金保険）

（月末現在）

月別	合計			老齢厚生年金											
				計									基礎または定額あり		
							退職			在職			計		
	件数	年金額	(別掲)基礎年金額	件数	年金額	(別掲)基礎年金額	件数	年金額	(別掲)基礎年金額	件数	年金額	(別掲)基礎年金額	件数	年金額	(別掲)基礎年金額
		千円	千円		千円	千円		千円	千円		千円	千円		千円	千円
平成 24 年 3月	27,440,005	22,663,763,599	12,149,500,490	22,897,477	18,092,577,407	11,881,640,943	20,417,276	15,428,411,573	11,175,691,624	2,480,201	2,664,165,834	705,949,319	20,050,244	16,289,608,252	11,881,640,943
4月	27,549,442	22,641,682,921	12,174,538,781	22,997,110	18,073,559,202	11,918,762,906	20,499,365	15,403,221,893	11,202,992,670	2,497,745	2,670,337,308	715,770,236	20,127,091	16,277,903,013	11,918,762,906
5月	27,713,440	22,748,116,320	12,261,211,795	23,146,443	18,166,735,571	12,004,048,075	20,684,743	15,541,277,800	11,301,139,791	2,461,700	2,625,457,771	702,908,284	20,218,627	16,348,369,976	12,004,048,075
6月	27,809,965	22,780,343,582	12,323,301,320	23,228,935	18,186,090,353	12,064,879,190	20,746,390	15,545,744,415	11,353,235,649	2,482,545	2,640,345,938	711,643,541	20,266,395	16,367,753,291	12,064,879,190
7月	27,902,076	22,814,293,882	12,395,608,748	23,308,599	18,209,491,773	12,135,972,122	20,812,077	15,559,259,122	11,414,811,170	2,496,522	2,650,232,651	721,160,953	20,319,880	16,391,531,137	12,135,972,122
8月	28,018,253	22,860,461,045	12,487,301,339	23,409,577	18,243,209,551	12,226,032,723	20,891,152	15,578,753,901	11,493,220,887	2,518,425	2,664,455,650	732,811,835	20,383,651	16,418,369,320	12,226,032,723

月別	老齢厚生年金														
	基礎または定額あり						基礎及び定額なし		(再掲) 65歳以上本来						
	基礎繰上げあり			基礎繰上げなし					計			退職			
	件数	年金額	(別掲)基礎年金額	件数	年金額	(別掲)基礎年金額	件数	年金額	件数	年金額	(別掲)基礎年金額	件数	年金額	(別掲)基礎年金額
		千円	千円		千円	千円		千円		千円	千円		千円	千円
平成 24 年 3月	1,507,120	526,787,784	751,899,423	18,543,124	15,762,820,468	11,129,741,521	2,847,233	1,802,969,154	16,555,415	13,217,485,060	11,450,896,292	15,584,511	12,053,533,037	10,785,890,047
4月	1,518,281	528,639,637	756,710,793	18,608,810	15,749,263,375	11,162,052,113	2,870,019	1,795,656,189	16,659,235	13,234,028,655	11,487,236,448	15,671,945	12,056,313,968	10,812,716,537
5月	1,533,341	534,066,761	765,687,389	18,685,286	15,814,303,215	11,238,360,686	2,927,816	1,818,365,595	16,779,221	13,302,366,602	11,569,089,130	15,809,129	12,139,187,965	10,907,429,545
6月	1,542,528	537,188,197	771,501,207	18,723,867	15,830,565,094	11,293,377,983	2,962,540	1,818,337,062	16,866,941	13,348,679,810	11,628,478,142	15,884,453	12,172,701,226	10,958,367,169
7月	1,551,974	540,066,884	777,606,095	18,767,906	15,851,464,253	11,358,366,028	2,988,719	1,817,960,636	16,969,443	13,405,897,351	11,698,364,287	15,973,420	12,216,404,058	11,019,002,440
8月	1,562,238	543,378,485	784,494,979	18,821,413	15,874,990,834	11,441,537,744	3,025,926	1,824,840,232	17,100,947	13,478,805,239	11,787,803,747	16,088,194	12,275,257,585	11,096,992,650

月別	老齢厚生年金												老齢相当		
	(再掲) 65歳以上本来			(再掲) 特別支給									計		
	在職			計			退職			在職					
	件数	年金額	(別掲)基礎年金額	件数	年金額	(別掲)基礎年金額	件数	年金額	(別掲)基礎年金額	件数	年金額	(別掲)基礎年金額	件数	年金額	(別掲)基礎年金額
		千円	千円		千円	千円		千円	千円		千円	千円		千円	千円
平成 24 年 3月	970,904	1,163,952,023	665,006,246	6,126,414	4,650,288,603	218,564,051	4,641,289	3,185,442,109	201,928,491	1,485,125	1,464,846,494	16,635,560	12,456,624	16,018,814,381	6,704,374,792
4月	987,290	1,177,714,688	674,519,911	6,121,193	4,614,607,391	219,115,139	4,635,148	3,157,618,017	202,287,302	1,486,045	1,456,989,373	16,827,837	12,502,937	16,001,977,496	6,723,024,345
5月	970,092	1,163,178,637	661,659,585	6,149,505	4,638,601,032	221,744,556	4,682,120	3,211,754,586	204,704,804	1,467,385	1,426,846,446	17,039,752	12,586,266	16,090,438,889	6,767,615,427
6月	982,488	1,175,978,584	670,110,974	6,143,592	4,611,132,202	222,683,969	4,667,857	3,182,344,339	205,395,947	1,475,735	1,428,787,864	17,288,023	12,620,624	16,108,286,595	6,798,685,922
7月	996,023	1,189,493,293	679,361,848	6,119,905	4,576,628,960	223,229,104	4,643,831	3,151,581,000	205,708,675	1,476,074	1,425,047,960	17,520,428	12,657,953	16,131,129,078	6,836,027,042
8月	1,012,753	1,203,547,654	690,811,096	6,088,496	4,536,687,064	223,178,413	4,607,225	3,111,399,246	205,368,753	1,481,271	1,425,287,817	17,809,660	12,708,514	16,164,823,038	6,883,638,114

第５表(続)　月別年金種別別年金受給者状況（新法厚生年金保険）

月別	老齢相当						通老相当								
	退職			在職			計			退職			在職		
	件数	年金額	(別掲)基礎年金額	件数	年金額	(別掲)基礎年金額	件数	年金額	(別掲)基礎年金額	件数	年金額	(別掲)基礎年金額	件数	年金額	(別掲)基礎年金額
		千円	千円		千円	千円		千円	千円		千円	千円		千円	千円
平成 24 年 3月	10,459,646	13,500,009,570	6,122,716,575	1,996,978	2,518,804,811	581,658,217	10,440,853	2,073,763,026	5,177,266,151	9,957,630	1,928,402,003	5,052,975,049	483,223	145,361,023	124,291,102
4月	10,492,814	13,477,215,673	6,133,218,338	2,010,123	2,524,761,823	589,806,006	10,494,173	2,071,581,706	5,195,738,561	10,006,551	1,926,006,221	5,069,774,332	487,622	145,575,485	125,964,230
5月	10,599,558	13,606,815,180	6,183,158,206	1,986,708	2,483,623,709	584,457,221	10,560,177	2,076,296,682	5,236,432,648	10,085,185	1,934,462,620	5,117,981,585	474,992	141,834,063	118,451,063
6月	10,618,308	13,610,324,136	6,207,254,383	2,002,316	2,497,962,458	591,431,539	10,608,311	2,077,803,758	5,266,193,268	10,128,082	1,935,420,278	5,145,981,266	480,229	142,383,480	120,212,002
7月	10,645,127	13,623,426,585	6,237,005,455	2,012,826	2,507,702,493	599,021,587	10,650,646	2,078,362,695	5,299,945,080	10,166,950	1,935,832,537	5,177,805,715	483,696	142,530,158	122,139,366
8月	10,678,458	13,643,155,013	6,275,626,844	2,030,056	2,521,668,026	608,011,271	10,701,063	2,078,386,513	5,342,394,608	10,212,694	1,935,598,889	5,217,594,044	488,369	142,787,624	124,800,564

(新規裁定)

月別	障害厚生年金			遺族厚生年金			合計			老齢厚生年金					
										計			退職		
	件数	年金額	(別掲)基礎年金額	件数	年金額	(別掲)基礎年金額	件数	年金額	(別掲)基礎年金額	件数	年金額	(別掲)基礎年金額	件数	年金額	(別掲)基礎年金額
		千円	千円		千円	千円		千円	千円		千円	千円		千円	千円
平成 24 年 3月	321,750	224,722,421	184,619,610	4,220,778	4,346,463,771	83,239,937	151,631	83,775,424	11,996,725	120,555	52,710,646	9,571,668	88,083	30,612,971	8,103,090
4月	322,201	224,225,317	183,774,388	4,230,131	4,343,898,403	72,001,487	138,843	75,766,280	10,685,006	110,768	48,101,914	8,852,016	80,585	27,784,396	7,398,290
5月	323,002	224,617,235	184,305,055	4,243,995	4,356,763,514	72,858,666	158,197	88,124,720	13,127,385	126,940	56,983,426	10,934,075	93,338	34,047,912	9,314,209
6月	323,574	224,866,991	184,699,230	4,257,456	4,369,386,238	73,722,900	136,510	76,183,218	11,108,479	107,321	47,075,157	9,171,368	77,700	27,018,869	7,703,350
7月	324,181	225,136,056	185,164,909	4,269,296	4,379,666,053	74,471,717	119,379	65,851,314	10,283,161	93,242	40,378,985	8,436,509	67,914	23,297,299	7,139,615
8月	325,438	225,857,563	185,916,988	4,283,238	4,391,393,931	75,351,628	141,273	77,729,511	12,458,450	110,862	48,047,766	10,108,247	80,524	27,474,481	8,558,210

月別	老齢厚生年金													
	計			基礎または定額あり									基礎及び定額なし	
	在職			計			基礎繰上げあり			基礎繰上げなし				
	件数	年金額	(別掲)基礎年金額	件数	年金額	(別掲)基礎年金額	件数	年金額	(別掲)基礎年金額	件数	年金額	(別掲)基礎年金額	件数	年金額
		千円	千円		千円	千円		千円	千円		千円	千円		千円
平成 24 年 3月	32,472	22,097,675	1,468,578	26,589	11,260,973	9,571,668	6,960	2,595,911	3,058,792	19,629	8,665,062	6,512,876	93,966	41,449,673
4月	30,183	20,317,519	1,453,726	24,949	10,661,235	8,852,016	6,073	2,278,333	2,664,342	18,876	8,382,902	6,187,674	85,819	37,440,680
5月	33,602	22,935,514	1,619,866	31,089	13,379,180	10,934,075	7,704	2,755,253	3,434,587	23,385	10,623,928	7,499,487	95,851	43,604,246
6月	29,621	20,056,288	1,468,018	24,702	10,111,211	9,171,368	5,487	1,928,336	2,468,559	19,215	8,182,875	6,702,809	82,619	36,963,947
7月	25,328	17,081,686	1,296,894	22,849	9,300,839	8,436,509	5,492	1,960,509	2,442,601	17,357	7,340,330	5,993,908	70,393	31,078,146
8月	30,338	20,573,284	1,550,037	26,360	10,930,168	10,108,247	6,259	2,309,781	2,807,157	20,101	8,620,387	7,301,090	84,502	37,117,597

第５表(続)　月別年金種別別年金受給者状況（新法厚生年金保険）

月別	老齢厚生年金														
	(再掲) 65歳以上本来									(再掲) 特別支給					
	計			退職			在職			計			退職		
	件数	年金額	(別掲)基礎年金額	件数	年金額	(別掲)基礎年金額	件数	年金額	(別掲)基礎年金額	件数	年金額	(別掲)基礎年金額	件数	年金額	(別掲)基礎年金額
		千円	千円		千円	千円		千円	千円		千円	千円		千円	千円
平成 24 年 3月	10,534	2,516,869	6,395,035	8,665	950,484	5,279,912	1,869	1,566,386	1,115,123	109,870	50,118,268	3,058,792	79,306	29,636,905	2,736,579
4月	10,069	2,501,229	6,078,173	8,196	933,204	4,956,683	1,873	1,568,025	1,121,490	100,562	45,533,587	2,663,697	72,295	26,838,258	2,364,042
5月	12,190	3,113,656	7,393,383	10,050	1,268,424	6,142,475	2,140	1,845,233	1,250,908	114,609	53,799,182	3,434,587	83,189	32,751,379	3,097,054
6月	10,849	2,694,414	6,600,531	8,899	1,058,666	5,454,379	1,950	1,635,748	1,146,152	96,340	44,322,973	2,468,559	68,697	25,938,246	2,169,441
7月	9,757	2,401,938	5,881,936	8,033	966,819	4,866,468	1,724	1,435,119	1,015,468	83,342	37,895,279	2,442,601	59,784	22,302,469	2,200,638
8月	11,886	2,903,505	7,193,765	9,859	1,206,794	6,004,987	2,027	1,696,711	1,188,778	98,836	45,069,079	2,807,157	70,564	26,239,191	2,476,488

月別	老齢厚生年金			老齢相当									通老相当		
	(再掲)特別支給			計			退職			在職			計		
	在職														
	件数	年金額	(別掲)基礎年金額	件数	年金額	(別掲)基礎年金額	件数	年金額	(別掲)基礎年金額	件数	年金額	(別掲)基礎年金額	件数	年金額	(別掲)基礎年金額
		千円	千円		千円	千円		千円	千円		千円	千円		千円	千円
平成 24 年 3月	30,564	20,481,364	322,214	49,895	43,261,882	2,095,364	26,093	22,865,861	1,161,578	23,802	20,396,020	933,786	70,660	9,448,764	7,476,304
4月	28,267	18,695,329	299,655	45,466	39,368,457	1,983,412	23,509	20,595,847	1,040,385	21,957	18,772,610	943,027	65,302	8,733,458	6,868,604
5月	31,420	21,047,803	337,534	52,587	47,001,813	2,446,073	28,132	25,813,210	1,382,615	24,455	21,188,603	1,063,458	74,353	9,981,613	8,488,002
6月	27,643	18,384,727	299,119	44,400	38,650,398	1,944,947	22,837	20,106,432	1,005,371	21,563	18,543,966	939,576	62,921	8,424,759	7,226,421
7月	23,558	15,592,811	241,963	38,075	33,028,165	1,862,991	19,845	17,262,437	1,051,753	18,230	15,765,728	811,238	55,167	7,350,821	6,573,518
8月	28,272	18,829,889	330,669	45,355	39,483,943	2,250,687	23,181	20,411,550	1,226,220	22,174	19,072,394	1,024,467	65,507	8,563,822	7,857,560

月別	通老相当						障害厚生年金			遺族厚生年金		
	退職			在職								
	件数	年金額	(別掲)基礎年金額	件数	年金額	(別掲)基礎年金額	件数	年金額	(別掲)基礎年金額	件数	年金額	(別掲)基礎年金額
		千円	千円		千円	千円		千円	千円		千円	千円
平成 24 年 3月	61,990	7,747,110	6,941,512	8,670	1,701,654	534,792	3,087	2,378,042	1,429,943	27,989	28,686,736	995,114
4月	57,076	7,188,549	6,357,905	8,226	1,544,909	510,699	2,212	1,664,717	1,067,031	25,863	25,999,648	765,959
5月	65,206	8,234,702	7,931,593	9,147	1,746,912	556,408	2,865	2,151,400	1,292,699	28,392	28,989,895	900,611
6月	54,863	6,912,437	6,697,978	8,058	1,512,322	528,443	2,329	1,723,826	1,069,471	26,860	27,384,235	867,640
7月	48,069	6,034,862	6,087,862	7,098	1,315,959	485,656	2,364	1,762,523	1,080,865	23,773	23,709,806	765,787
8月	57,343	7,062,932	7,331,990	8,164	1,500,891	525,571	3,152	2,329,866	1,458,030	27,259	27,351,880	892,173

第５表(続)　月別年金種別別年金受給者状況（旧共済組合計）

(月末現在)

月　別	合　計			退　職　年　金			通　算　退　職　年　金			障　害　年　金			遺　族　年　金			通算遺族年金	
	件数	年金額	(別掲)基礎年金額	件数	年金額	(別掲)基礎年金額	件数	年金額	(別掲)基礎年金額	件数	年金額	(別掲)基礎年金額	件数	年金額	(別掲)基礎年金額	件数	年金額
		千円	千円		千円	千円		千円	千円		千円	千円		千円	千円		千円
平成 24 年 3月	605,953	864,168,340	78,875,740	370,749	670,625,054	77,258,461	95,556	25,641,657	1,010,235	4,841	5,231,817	561,436	133,646	162,389,156	45,608	1,161	280,656
4月	604,310	858,429,520	78,631,960	369,569	665,926,789	77,046,764	95,541	25,627,300	1,002,340	4,825	5,200,234	552,245	133,214	161,394,589	30,610	1,161	280,609
5月	601,792	852,780,617	197,983,912	367,981	661,498,260	136,923,138	95,418	25,500,776	59,070,060	4,727	5,093,836	1,775,084	132,513	160,409,932	215,630	1,153	277,813
6月	597,952	846,833,923	197,714,868	365,724	656,844,282	136,742,407	94,739	25,238,399	58,988,569	4,698	5,059,549	1,768,262	131,655	159,418,026	215,630	1,136	273,668
7月	594,707	841,584,853	197,641,893	363,804	652,749,168	136,697,946	94,235	25,048,028	58,970,083	4,651	5,007,620	1,758,234	130,900	158,510,936	215,630	1,117	269,101
8月	591,879	836,507,330	197,330,974	362,025	648,736,405	136,486,584	93,926	24,909,122	58,878,391	4,607	4,956,152	1,750,369	130,215	157,638,430	215,630	1,106	267,222

第５表(続)　月別年金種別別年金受給者状況（旧共済組合計　旧法分）

(月末現在)

月　別	合　計		退　職　年　金					減　額　退　職　年　金					通　算　退　職　年　金				
			計	退　職		在　職		計	退　職		在　職		計	退　職		在　職	
	件数	年金額	件数	件数	年金額	件数	年金額	件数	件　数	年金額	件数	年金額	件数	件数	年金額	件数	年金額
		千円			千円		千円			千円		千円			千円		千円
平成 24 年 3月	235,615	490,629,560	127,363	127,101	317,842,433	262	346,320	53,278	53,195	112,365,435	83	85,978	7,985	7,985	3,828,034		
4月	234,345	486,338,091	126,496	126,235	314,743,178	261	344,438	53,065	52,982	111,570,133	83	85,767	7,981	7,981	3,824,383		
5月	232,770	482,514,561	125,478	125,225	311,963,706	253	334,137	52,816	52,732	110,981,015	84	87,066	7,993	7,993	3,811,116		
6月	230,733	478,530,053	124,194	123,941	308,921,533	253	333,835	52,593	52,511	110,515,598	82	84,392	7,801	7,801	3,716,529		
7月	228,849	474,839,881	122,998	122,749	306,137,037	249	328,770	52,375	52,295	110,056,807	80	82,675	7,646	7,646	3,643,048		
8月	227,138	471,224,801	121,915	121,668	303,426,371	247	326,396	52,136	52,058	109,545,289	78	80,110	7,557	7,557	3,603,905		

月　別	障　害　年　金					遺　族　年　金					通算遺族年金	
	計	職務上		職務外		計	職務上		職務外			
	件数	件数	年金額	件数	年金額	件数	件　数	年金額	件数	年金額	件数	年金額
			千円		千円			千円		千円		千円
平成 24 年 3月	2,137	66	76,820	2,071	3,323,575	43,691	248	225,320	43,443	52,254,988	1,161	280,656
4月	2,129	66	76,820	2,063	3,302,180	43,513	248	225,320	43,265	51,885,263	1,161	280,609
5月	2,079	63	72,252	2,016	3,237,567	43,251	249	225,528	43,002	51,524,361	1,153	277,813
6月	2,066	62	71,206	2,004	3,217,373	42,943	248	223,572	42,695	51,172,348	1,136	273,668
7月	2,047	62	71,206	1,985	3,184,177	42,666	247	222,857	42,419	50,844,203	1,117	269,101
8月	2,026	61	70,242	1,965	3,149,753	42,398	247	222,857	42,151	50,532,657	1,106	267,222

第５表(続)　月別年金種別別年金受給者状況（旧共済組合計　新法分）

(月末現在)

月別	合計			退職共済年金										
				計							特別支給			
							退職		在職		計		退職	
	件数	年金額	(別掲)基礎年金額	件数	年金額	(別掲)基礎年金額	件数	年金額	件数	年金額	件数	年金額	件数	年金額
		千円	千円		千円	千円		千円		千円		千円		千円
平成 24 年 3月	370,338	373,538,780	78,875,740	277,679	261,798,510	78,268,696	273,154	258,341,004	4,525	3,457,506	4,423	4,461,607	3,676	3,570,914
4月	369,965	372,091,429	78,631,960	277,568	260,986,190	78,049,105	273,078	257,587,196	4,490	3,398,994	4,280	4,294,016	3,571	3,453,576
5月	369,022	370,266,056	197,983,912	277,112	259,821,996	195,993,198	273,174	256,809,030	3,938	3,012,966	4,137	4,130,252	3,464	3,336,290
6月	367,219	368,303,870	197,714,868	275,875	258,510,793	195,730,976	272,029	255,588,949	3,846	2,921,844	4,039	4,020,474	3,384	3,249,544
7月	365,858	366,744,972	197,641,893	275,020	257,548,859	195,668,029	271,189	254,656,538	3,831	2,892,321	3,929	3,897,061	3,291	3,149,684
8月	364,741	365,282,529	197,330,974	274,343	256,663,455	195,364,975	270,550	253,821,011	3,793	2,842,444	3,773	3,730,359	3,165	3,021,316

月別	退職共済年金												
	特別支給		(再掲)繰上げ支給						本来支給			(再掲)減額あり	
	在職		計		退職		在職						
	件数	年金額	件数	年金額	件数	年金額	件数	年金額	件数	年金額	(別掲)基礎年金額	件数	年金額
		千円		千円		千円		千円		千円	千円		千円
平成 24 年 3月	747	890,693	2,850	2,404,916	2,580	2,149,986	270	254,930	273,256	257,336,903	78,224,176	79,291	87,489,597
4月	709	840,440	2,755	2,308,902	2,500	2,071,269	255	237,633	273,288	256,692,174	78,005,832	79,332	87,147,842
5月	673	793,963	2,671	2,231,231	2,423	2,000,549	248	230,682	272,975	255,691,744	195,947,155	79,112	86,710,733
6月	655	770,930	2,611	2,174,413	2,365	1,946,544	246	227,869	271,836	254,490,320	195,686,317	78,999	86,525,835
7月	638	747,377	2,539	2,107,078	2,301	1,888,721	238	218,357	271,091	253,651,798	195,623,341	78,945	86,368,411
8月	608	709,043	2,443	2,020,358	2,218	1,816,537	225	203,821	270,570	252,933,096	195,321,902	78,881	86,187,547

月別	退職共済年金													
	退年相当							通退相当						
	計			退職		在職		計			退職		在職	
	件数	年金額	(別掲)基礎年金額	件数	年金額	件数	年金額	件数	年金額	(別掲)基礎年金額	件数	年金額	件数	年金額
		千円	千円		千円		千円		千円	千円		千円		千円
平成 24 年 3月	190,108	239,984,887	77,258,461	186,966	236,820,505	3,142	3,164,383	87,571	21,813,623	1,010,235	86,188	21,520,499	1,383	293,124
4月	190,008	239,183,273	77,046,764	186,901	236,077,400	3,107	3,105,873	87,560	21,802,917	1,002,340	86,177	21,509,796	1,383	293,121
5月	189,687	238,132,336	136,923,138	186,844	235,332,635	2,843	2,799,701	87,425	21,689,661	59,070,060	86,330	21,476,395	1,095	213,265
6月	188,937	236,988,924	136,742,407	186,169	234,276,549	2,768	2,712,376	86,938	21,521,869	58,988,569	85,860	21,312,401	1,078	209,469
7月	188,431	236,143,880	136,697,946	185,688	233,462,817	2,743	2,681,063	86,589	21,404,979	58,970,083	85,501	21,193,721	1,088	211,258
8月	187,974	235,358,239	136,486,584	185,264	232,725,017	2,710	2,633,221	86,369	21,305,216	58,878,391	85,286	21,095,993	1,083	209,223

月別	障害共済年金							遺族共済年金						
	計			職務上		職務外		計			職務上		職務外	
	件数	年金額	(別掲)基礎年金額	件数	年金額	件数	年金額	件数	年金額	(別掲)基礎年金額	件数	年金額	件数	年金額
		千円	千円		千円		千円		千円	千円		千円		千円
平成 24 年 3月	2,704	1,831,421	561,436	143	119,955	2,561	1,711,466	89,955	109,908,849	45,608	275	234,001	89,680	109,674,847
4月	2,696	1,821,233	552,245	143	119,835	2,553	1,701,398	89,701	109,284,006	30,610	275	233,494	89,426	109,050,512
5月	2,648	1,784,017	1,775,084	141	118,409	2,507	1,665,608	89,262	108,660,043	215,630	275	232,833	88,987	108,427,210
6月	2,632	1,770,970	1,768,262	141	118,635	2,491	1,652,335	88,712	108,022,107	215,630	275	232,866	88,437	107,789,241
7月	2,604	1,752,237	1,758,234	140	117,983	2,464	1,634,254	88,234	107,443,876	215,630	272	230,084	87,962	107,213,792
8月	2,581	1,736,158	1,750,369	139	117,393	2,442	1,618,764	87,817	106,882,916	215,630	271	228,681	87,546	106,654,236

第６表　都道府県別保険料徴収状況

都道府県別	保険料徴収状況（年度累計）			
	徴収決定済額	収納済額	不納欠損額	収納未済額
	千円	千円	千円	千円
平成 24 年 3月	22,873,797,456	22,042,777,892	37,983,187	793,036,376
4月	934,075,656	276,704,984	530,730	656,839,942
5月	3,895,177,747	3,390,492,566	1,288,804	503,396,377
6月	4,510,484,753	3,711,015,051	2,640,662	796,829,040
7月	8,101,443,508	7,587,333,906	4,647,577	509,462,024
8月	10,550,720,915	10,031,170,204	6,952,130	512,598,581
北海道	289,920,422	268,497,396	455,939	20,967,086
青森	59,402,461	54,425,885	54,580	4,921,996
岩手	60,365,470	56,039,691	90,937	4,234,842
宮城	131,293,287	119,647,349	160,414	11,485,525
秋田	46,417,911	45,248,746	11,795	1,157,370
山形	61,702,047	58,844,204	30,316	2,827,527
福島	106,814,826	97,733,043	98,989	8,982,795
茨城	140,164,818	132,699,254	31,691	7,433,872
栃木	104,579,097	98,029,389	83,837	6,465,872
群馬	115,107,567	111,190,239	80,390	3,836,938
埼玉	290,316,653	271,975,913	274,920	18,065,820
千葉	225,456,715	211,340,854	116,917	13,998,944
東京	3,477,469,831	3,347,013,916	872,705	129,583,210
神奈川	510,694,824	486,669,961	367,699	23,657,164
新潟	174,164,240	169,319,584	85,836	4,758,820
富山	88,397,544	85,361,688	31,835	3,004,022
石川	74,624,538	71,393,191	69,002	3,162,345
福井	52,470,852	50,226,556	12,786	2,231,510
山梨	44,888,486	41,983,615	66,426	2,838,445
長野	130,414,827	126,050,242	84,970	4,279,615
岐阜	125,220,062	117,518,250	348,921	7,352,891
静岡	265,077,424	252,356,521	168,198	12,552,705
愛知	704,044,615	678,875,291	431,281	24,738,043
三重	97,844,881	91,435,254	33,007	6,376,620
滋賀	72,085,950	69,073,518	27,777	2,984,655
京都	178,995,017	170,656,809	128,753	8,209,455
大阪	1,017,656,908	961,540,586	832,210	55,284,111
兵庫	311,241,909	294,394,789	424,125	16,422,995
奈良	45,962,625	42,783,965	48,828	3,129,831
和歌山	44,164,974	41,599,163	12,085	2,553,726
鳥取	27,867,215	26,464,350	12,355	1,390,510
島根	37,842,196	36,227,443	52,217	1,562,535
岡山	118,453,318	109,699,966	115,519	8,637,833
広島	210,120,791	193,716,515	194,614	16,209,662
山口	80,533,600	76,758,442	30,997	3,744,161
徳島	40,481,539	37,556,354	42,498	2,882,687
香川	68,985,900	65,608,721	40,069	3,337,110
愛媛	86,343,469	82,575,837	60,675	3,706,957
高知	37,899,174	35,257,167	102,082	2,539,926
福岡	339,940,095	319,773,958	365,007	19,801,131
佐賀	41,585,902	38,444,391	14,130	3,127,381
長崎	66,988,655	60,872,151	98,219	6,018,285
熊本	85,057,512	79,554,313	84,363	5,418,836
大分	60,454,189	55,341,324	68,679	5,044,186
宮崎	59,669,840	56,205,596	38,347	3,425,897
鹿児島	82,044,930	76,051,449	55,617	5,937,864
沖縄	59,491,810	57,137,365	39,574	2,314,871

注　徴収決定済額は、前年度からの繰越額（４月分　311,579,770千円・５月分　138,696,620千円）を含む。

第７表　月別一時金状況

（ 厚生年金保険 ）

月　別	合　計		障害手当金		脱退手当金		脱退一時金	
	件　数	金　額	件　数	金　額	件　数	金　額	件　数	金　額
		千円		千円		千円		千円
平成 24 年 3月	7,645	2,337,371	20	26,151	525	49,904	7,100	2,261,316
4月	5,117	1,650,527	18	26,862	519	60,200	4,580	1,563,466
5月	3,883	1,179,703	22	33,531	475	41,170	3,386	1,105,003
6月	6,056	1,931,272	12	19,684	361	31,914	5,683	1,879,674
7月	7,397	2,339,333	11	15,434	307	28,557	7,079	2,295,343
8月	4,834	1,494,534	31	44,436	370	34,472	4,433	1,415,626

第８表　都道府県別適用状況

都道府県別	被保険者数														付加年金被保険者数
	総数			第１号被保険者			任意加入被保険者			(再掲) 60～64歳任意加入	(再掲) 65歳以上任意加入	第３号被保険者			
	合計	男子	女子	合計	男子	女子	合計	男子	女子			合計	男子	女子	
平成 24 年 3月	28,822,322	9,841,154	18,981,168	18,717,052	9,624,484	9,092,568	327,284	105,598	221,686	267,453	13,110	9,777,986	111,072	9,666,914	873,161
4月	28,410,766	9,656,657	18,754,109	18,377,415	9,441,758	8,935,657	322,745	104,948	217,797	263,433	13,186	9,710,606	109,951	9,600,655	877,229
5月	28,311,240	9,605,206	18,706,034	18,279,163	9,390,001	8,889,162	318,492	103,861	214,631	259,532	13,181	9,713,585	111,344	9,602,241	878,772
6月	28,273,045	9,591,742	18,681,303	18,240,564	9,376,478	8,864,086	317,066	103,093	213,973	258,150	13,226	9,715,415	112,171	9,603,244	876,249
7月	28,273,011	9,603,180	18,669,831	18,256,797	9,388,098	8,868,699	314,362	102,572	211,790	255,734	13,283	9,701,852	112,510	9,589,342	865,410
8月	28,271,243	9,609,505	18,661,738	18,265,650	9,394,873	8,870,777	311,956	102,034	209,922	253,199	13,374	9,693,637	112,598	9,581,039	859,031
北海道	1,253,830	406,426	847,404	796,524	395,963	400,561	19,617	5,468	14,149	17,861	607	437,689	4,995	432,694	58,920
青森	307,558	119,062	188,496	223,969	116,619	107,350	2,528	1,013	1,515	2,233	145	81,061	1,430	79,631	8,601
岩手	254,403	93,088	161,315	173,037	90,986	82,051	2,327	841	1,486	2,037	72	79,039	1,261	77,778	8,853
宮城	515,919	178,604	337,315	338,638	175,716	162,922	3,764	1,274	2,490	3,096	177	173,517	1,614	171,903	15,412
秋田	203,129	75,084	128,045	140,320	73,465	66,855	1,517	571	946	1,284	86	61,292	1,048	60,244	6,304
山形	204,487	78,376	126,111	144,837	76,929	67,908	1,026	390	636	797	53	58,624	1,057	57,567	8,330
福島	400,649	145,524	255,125	273,197	142,904	130,293	2,439	1,014	1,425	1,997	159	125,013	1,606	123,407	10,634
茨城	686,283	246,378	439,905	459,560	242,760	216,800	6,074	1,986	4,088	4,905	305	220,649	1,632	219,017	17,621
栃木	450,609	156,215	294,394	295,155	153,723	141,432	3,154	1,170	1,984	2,443	230	152,300	1,322	150,978	11,972
群馬	445,434	156,587	288,847	294,056	154,139	139,917	3,159	1,161	1,998	2,586	149	148,219	1,287	146,932	14,086
埼玉	1,695,701	571,500	1,124,201	1,066,554	561,018	505,536	18,653	6,323	12,330	14,859	989	610,494	4,159	606,335	45,039
千葉	1,429,052	475,300	953,752	888,389	466,344	422,045	18,006	5,338	12,668	14,310	757	522,657	3,618	519,039	51,171
東京	3,128,004	1,157,420	1,970,584	2,160,045	1,130,260	1,029,785	46,278	16,605	29,673	32,415	1,934	921,681	10,555	911,126	108,227
神奈川	2,101,110	671,003	1,430,107	1,275,321	657,052	618,269	27,176	8,485	18,691	21,119	976	798,613	5,466	793,147	62,470
新潟	433,859	152,520	281,339	286,631	149,596	137,035	3,369	1,044	2,325	2,814	75	143,859	1,880	141,979	15,838
富山	182,968	61,072	121,896	115,002	59,925	55,077	1,748	571	1,177	1,458	54	66,218	576	65,642	7,702
石川	218,477	77,063	141,414	143,755	75,416	68,339	1,946	684	1,262	1,611	89	72,776	963	71,813	5,421
福井	139,767	49,568	90,199	92,006	48,608	43,398	1,050	375	675	853	44	46,711	585	46,126	4,266
山梨	187,037	68,740	118,297	128,222	67,613	60,609	1,183	455	728	885	89	57,632	672	56,960	4,170
長野	422,161	147,287	274,874	274,880	144,358	130,522	3,279	1,244	2,035	2,581	117	144,002	1,685	142,317	12,978
岐阜	442,192	140,476	301,716	274,572	138,030	136,542	3,427	1,077	2,350	2,803	105	164,193	1,369	162,824	11,993
静岡	787,526	259,938	527,588	496,799	256,033	240,766	5,285	1,851	3,434	3,952	234	285,442	2,054	283,388	23,650
愛知	1,671,937	502,710	1,169,227	980,934	494,087	486,847	13,371	4,060	9,311	10,691	570	677,632	4,563	673,069	38,410
三重	387,069	119,810	267,259	234,649	117,406	117,243	3,430	1,044	2,386	2,915	112	148,990	1,360	147,630	11,322
滋賀	300,933	92,032	208,901	177,110	90,268	86,842	1,969	593	1,376	1,568	52	121,854	1,171	120,683	8,841
京都	581,436	200,180	381,256	383,429	194,186	189,243	8,234	2,658	5,576	6,909	361	189,773	3,336	186,437	18,590
大阪	2,108,590	721,321	1,387,269	1,391,336	703,017	688,319	26,719	8,435	18,284	22,541	1,579	690,535	9,869	680,666	55,069
兵庫	1,272,099	392,464	879,635	775,304	382,846	392,458	15,449	4,525	10,924	12,943	590	481,346	5,093	476,253	38,556
奈良	327,120	101,947	225,173	202,408	99,253	103,155	4,366	1,180	3,186	3,675	131	120,346	1,514	118,832	9,944
和歌山	232,294	80,421	151,873	156,549	78,626	77,923	2,202	696	1,506	1,879	105	73,543	1,099	72,444	6,481
鳥取	109,203	41,195	68,008	75,630	39,914	35,716	1,053	386	667	902	37	32,520	895	31,625	3,202
島根	113,474	40,442	73,032	74,675	39,316	35,359	792	285	507	654	32	38,007	841	37,166	2,375
岡山	375,693	121,346	254,347	231,654	118,052	113,602	3,784	1,161	2,623	3,202	144	140,255	2,133	138,122	12,578
広島	597,127	185,664	411,463	360,837	181,007	179,830	6,709	1,962	4,747	5,712	254	229,581	2,695	226,886	18,397
山口	280,267	86,967	193,300	169,394	84,863	84,531	2,925	881	2,044	2,519	81	107,948	1,223	106,725	8,304
徳島	154,071	55,813	98,258	105,204	53,861	51,343	1,952	734	1,218	1,719	100	46,915	1,218	45,697	3,963
香川	192,199	63,573	128,626	120,315	61,848	58,467	1,941	647	1,294	1,671	59	69,943	1,078	68,865	5,609
愛媛	303,727	103,048	200,679	196,321	100,439	95,882	3,113	982	2,131	2,715	127	104,293	1,627	102,666	9,344
高知	147,574	59,827	87,747	108,825	57,303	51,522	2,138	837	1,301	1,930	100	36,611	1,687	34,924	4,599
福岡	1,135,631	379,052	756,579	731,512	368,617	362,895	13,020	4,135	8,885	11,186	568	391,099	6,300	384,799	29,473
佐賀	173,011	63,390	109,621	118,092	61,806	56,286	1,157	410	747	957	51	53,762	1,174	52,588	5,173
長崎	309,872	112,048	197,824	212,303	109,439	102,864	3,111	1,122	1,989	2,649	157	94,458	1,487	92,971	9,075
熊本	390,937	145,569	245,368	273,930	142,017	131,913	3,413	1,213	2,200	2,876	133	113,594	2,339	111,255	14,202
大分	230,579	74,115	156,464	143,304	71,995	71,309	2,661	845	1,816	2,330	138	84,614	1,275	83,339	6,254
宮崎	242,475	90,503	151,972	169,229	87,916	81,313	2,583	1,029	1,554	2,247	121	70,663	1,558	69,105	9,092
鹿児島	360,571	124,217	236,354	233,292	120,494	112,798	4,013	1,484	2,529	3,556	150	123,266	2,239	121,027	10,912
沖縄	383,199	164,620	218,579	297,945	158,840	139,105	4,846	1,790	3,056	4,354	176	80,408	3,990	76,418	5,608

第８表(続)　都道府県別適用状況

都道府県別	資格取得者数													
	総数			第１号被保険者			(再掲)学生の新規加入	(再掲)20歳到達による新規加入	任意加入被保険者			第３号被保険者		
	合計	男子	女子	合計	男子	女子			合計	男子	女子	合計	男子	女子
平成 24 年 3月	422,550	156,286	266,264	327,726	149,952	177,774	26,294	57,324	7,996	2,821	5,175	86,828	3,513	83,315
4月	562,445	196,089	366,356	453,259	188,385	264,874	25,109	53,961	9,054	3,360	5,694	100,132	4,344	95,788
5月	643,605	219,601	424,004	490,034	210,534	279,500	35,488	59,095	7,744	2,796	4,948	145,827	6,271	139,556
6月	498,912	179,602	319,310	379,229	172,047	207,182	28,825	56,852	9,137	2,783	6,354	110,546	4,772	105,774
7月	521,966	191,760	330,206	413,495	184,699	228,796	32,337	57,710	7,571	2,634	4,937	100,900	4,427	96,473
8月	489,100	178,389	310,711	387,207	171,536	215,671	31,984	61,093	8,252	2,862	5,390	93,641	3,991	89,650
北海道	24,100	8,746	15,354	18,996	8,408	10,588	129	3,511	495	168	327	4,609	170	4,439
青森	4,621	1,749	2,872	3,715	1,673	2,042	315	577	68	31	37	838	45	793
岩手	5,098	1,891	3,207	3,989	1,828	2,161	417	562	71	20	51	1,038	43	995
宮城	9,434	3,273	6,161	7,156	3,164	3,992	170	1,491	120	47	73	2,158	62	2,096
秋田	3,497	1,303	2,194	2,683	1,234	1,449	240	352	39	22	17	775	47	728
山形	4,271	1,566	2,705	3,325	1,508	1,817	400	317	47	12	35	899	46	853
福島	7,791	2,795	4,996	6,194	2,709	3,485	435	808	80	32	48	1,517	54	1,463
茨城	11,033	4,133	6,900	8,961	4,039	4,922	1,051	1,530	173	49	124	1,899	45	1,854
栃木	7,054	2,699	4,355	5,555	2,609	2,946	698	548	110	44	66	1,389	46	1,343
群馬	7,351	2,861	4,490	5,784	2,773	3,011	466	956	115	39	76	1,452	49	1,403
埼玉	26,510	9,522	16,988	20,700	9,153	11,547	1,844	3,989	519	197	322	5,291	172	5,119
千葉	21,548	7,580	13,968	16,947	7,318	9,629	1,560	3,146	434	153	281	4,167	109	4,058
東京	51,524	19,229	32,295	41,604	18,425	23,179	2,555	7,295	1,197	438	759	8,723	366	8,357
神奈川	36,717	14,115	22,602	30,044	13,712	16,332	286	6,473	722	218	504	5,951	185	5,766
新潟	9,967	3,362	6,605	7,675	3,239	4,436	1,151	506	103	35	68	2,189	88	2,101
富山	3,975	1,563	2,412	3,300	1,534	1,766	359	317	49	13	36	626	16	610
石川	4,026	1,506	2,520	3,198	1,452	1,746	507	393	60	24	36	768	30	738
福井	3,129	1,203	1,926	2,527	1,162	1,365	377	265	37	10	27	565	31	534
山梨	3,419	1,340	2,079	2,847	1,298	1,549	301	461	32	14	18	540	28	512
長野	7,595	2,773	4,822	5,809	2,662	3,147	793	726	103	38	65	1,683	73	1,610
岐阜	7,600	2,880	4,720	6,168	2,790	3,378	903	640	109	42	67	1,323	48	1,275
静岡	14,231	5,236	8,995	11,469	5,114	6,355	1,472	1,053	151	49	102	2,611	73	2,538
愛知	26,494	9,331	17,163	20,520	9,066	11,454	2,673	2,533	369	112	257	5,605	153	5,452
三重	6,141	2,181	3,960	4,870	2,108	2,762	615	726	79	27	52	1,192	46	1,146
滋賀	5,746	2,201	3,545	4,596	2,150	2,446	340	783	53	16	37	1,097	35	1,062
京都	9,176	3,320	5,856	7,221	3,148	4,073	1	2,115	178	61	117	1,777	111	1,666
大阪	34,536	12,365	22,171	26,859	11,773	15,086	1,793	4,878	690	226	464	6,987	366	6,621
兵庫	22,901	8,000	14,901	18,377	7,711	10,666	2,088	2,438	387	124	263	4,137	165	3,972
奈良	4,025	1,347	2,678	2,982	1,273	1,709	469	125	99	35	64	944	39	905
和歌山	3,501	1,277	2,224	2,777	1,222	1,555	260	410	47	17	30	677	38	639
鳥取	2,461	985	1,476	2,026	945	1,081	259	210	32	12	20	403	28	375
島根	2,411	828	1,583	1,853	792	1,061	352	119	36	11	25	522	25	497
岡山	7,059	2,402	4,657	5,449	2,286	3,163	417	790	101	30	71	1,509	86	1,423
広島	10,721	3,618	7,103	8,131	3,456	4,675	820	1,252	201	54	147	2,389	108	2,281
山口	4,877	1,715	3,162	3,777	1,640	2,137	486	366	72	24	48	1,028	51	977
徳島	2,832	1,056	1,776	2,283	1,000	1,283	263	307	42	16	26	507	40	467
香川	3,496	1,289	2,207	2,782	1,223	1,559	398	278	47	20	27	667	46	621
愛媛	4,933	1,770	3,163	3,848	1,692	2,156	488	495	92	25	67	993	53	940
高知	3,021	1,089	1,932	2,370	987	1,383		570	47	26	21	604	76	528
福岡	21,223	7,681	13,542	17,037	7,387	9,650	1,608	2,287	262	97	165	3,924	197	3,727
佐賀	3,382	1,252	2,130	2,669	1,189	1,480	199	387	39	16	23	674	47	627
長崎	5,115	1,897	3,218	3,951	1,797	2,154	398	511	87	36	51	1,077	64	1,013
熊本	7,211	2,732	4,479	5,738	2,606	3,132	518	793	97	42	55	1,376	84	1,292
大分	3,924	1,381	2,543	3,048	1,313	1,735	355	332	70	26	44	806	42	764
宮崎	5,299	1,911	3,388	4,068	1,811	2,257	320	446	77	24	53	1,154	76	1,078
鹿児島	6,797	2,515	4,282	5,273	2,418	2,855	291	850	98	33	65	1,426	64	1,362
沖縄	7,327	2,921	4,406	6,056	2,739	3,317	144	1,176	116	57	59	1,155	125	1,030

第８表(続)　都道府県別適用状況

都道府県別	資格喪失者数											
	総数			第１号被保険者			任意加入被保険者			第３号被保険者		
	合計	男子	女子	合計	男子	女子	合計	男子	女子	合計	男子	女子
平成 24 年 3月	456,526	160,871	295,655	351,300	154,215	197,085	10,030	3,028	7,002	95,196	3,628	91,568
4月	974,009	380,592	593,417	792,906	371,117	421,789	13,593	4,010	9,583	167,510	5,465	162,045
5月	743,140	271,056	472,084	588,297	262,295	326,002	11,997	3,883	8,114	142,846	4,878	137,968
6月	537,121	193,075	344,046	417,841	185,579	232,262	10,564	3,551	7,013	108,716	3,945	104,771
7月	522,015	180,328	341,687	397,279	173,085	224,194	10,275	3,155	7,120	114,461	4,088	110,373
8月	490,887	172,071	318,816	378,374	164,768	213,606	10,659	3,400	7,259	101,854	3,903	97,951
北海道	24,866	8,784	16,082	18,738	8,380	10,358	632	179	453	5,496	225	5,271
青森	5,221	2,024	3,197	4,120	1,936	2,184	97	40	57	1,004	48	956
岩手	5,765	2,246	3,519	4,542	2,166	2,376	92	32	60	1,131	48	1,083
宮城	10,628	3,885	6,743	8,463	3,796	4,667	122	41	81	2,043	48	1,995
秋田	3,970	1,530	2,440	3,106	1,458	1,648	56	24	32	808	48	760
山形	4,579	1,709	2,870	3,649	1,642	2,007	49	14	35	881	53	828
福島	8,621	3,277	5,344	6,892	3,163	3,729	107	49	58	1,622	65	1,557
茨城	11,371	4,143	7,228	8,887	4,033	4,854	209	70	139	2,275	40	2,235
栃木	7,545	2,740	4,805	5,914	2,670	3,244	84	24	60	1,547	46	1,501
群馬	7,585	2,902	4,683	5,938	2,831	3,107	104	38	66	1,543	33	1,510
埼玉	27,214	9,316	17,898	21,073	8,984	12,089	629	205	424	5,512	127	5,385
千葉	22,989	7,736	15,253	17,712	7,473	10,239	569	169	400	4,708	94	4,614
東京	50,553	18,124	32,429	40,502	17,286	23,216	1,455	534	921	8,596	304	8,292
神奈川	34,015	11,680	22,335	25,958	11,256	14,702	890	256	634	7,167	168	6,999
新潟	9,266	3,301	5,965	7,096	3,183	3,913	125	35	90	2,045	83	1,962
富山	3,830	1,361	2,469	2,970	1,322	1,648	64	18	46	796	21	775
石川	3,836	1,335	2,501	2,900	1,266	1,634	76	32	44	860	37	823
福井	2,905	1,048	1,857	2,206	1,009	1,197	44	14	30	655	25	630
山梨	3,079	1,117	1,962	2,390	1,079	1,311	41	15	26	648	23	625
長野	7,162	2,455	4,707	5,340	2,357	2,983	134	44	90	1,688	54	1,634
岐阜	7,530	2,735	4,795	5,854	2,637	3,217	130	47	83	1,546	51	1,495
静岡	13,620	4,743	8,877	10,342	4,583	5,759	200	67	133	3,078	93	2,985
愛知	25,984	8,691	17,293	19,801	8,407	11,394	438	130	308	5,745	154	5,591
三重	6,310	2,189	4,121	4,800	2,087	2,713	138	44	94	1,372	58	1,314
滋賀	5,277	1,709	3,568	3,943	1,639	2,304	73	16	57	1,261	54	1,207
京都	9,213	3,138	6,075	7,003	2,977	4,026	247	77	170	1,963	84	1,879
大阪	34,335	11,610	22,725	26,292	11,023	15,269	954	271	683	7,089	316	6,773
兵庫	21,136	6,768	14,368	15,752	6,459	9,293	551	150	401	4,833	159	4,674
奈良	4,984	1,673	3,311	3,725	1,560	2,165	191	48	143	1,068	65	1,003
和歌山	3,691	1,323	2,368	2,889	1,268	1,621	76	23	53	726	32	694
鳥取	2,656	1,070	1,586	2,106	1,017	1,089	66	15	51	484	38	446
島根	2,322	821	1,501	1,708	777	931	21	6	15	593	38	555
岡山	7,075	2,284	4,791	5,404	2,163	3,241	147	51	96	1,524	70	1,454
広島	10,542	3,501	7,041	7,887	3,320	4,567	234	76	158	2,421	105	2,316
山口	4,872	1,609	3,263	3,604	1,535	2,069	108	28	80	1,160	46	1,114
徳島	2,858	1,014	1,844	2,176	939	1,237	61	28	33	621	47	574
香川	3,396	1,190	2,206	2,488	1,130	1,358	77	19	58	831	41	790
愛媛	5,215	1,836	3,379	3,973	1,756	2,217	107	28	79	1,135	52	1,083
高知	2,803	1,075	1,728	2,184	985	1,199	70	24	46	549	66	483
福岡	21,688	7,460	14,228	16,746	7,112	9,634	448	137	311	4,494	211	4,283
佐賀	3,361	1,224	2,137	2,624	1,160	1,464	37	14	23	700	50	650
長崎	5,608	2,081	3,527	4,307	1,980	2,327	97	36	61	1,204	65	1,139
熊本	7,312	2,641	4,671	5,622	2,496	3,126	133	51	82	1,557	94	1,463
大分	4,079	1,380	2,699	2,961	1,299	1,662	98	36	62	1,020	45	975
宮崎	5,422	2,003	3,419	4,172	1,888	2,284	89	32	57	1,161	83	1,078
鹿児島	6,742	2,448	4,294	5,162	2,330	2,832	123	43	80	1,457	75	1,382
沖縄	7,856	3,142	4,714	6,453	2,951	3,502	166	70	96	1,237	121	1,116

注　　任意加入被保険者の資格喪失には、第３号被保険者への切替の者も含まれている。

第８表(続)　都道府県別適用状況

都道府県別	保険料免除・学生納付特例・若年者納付猶予被保険者数										
	免　除　者　数							学生納付特例者数		若年納付猶予者数	
		(免除率)	法定免除	申請免除(全額)	申請免除(3/4)	申請免除(半額)	申請免除(1/4)		(特例率)		(猶予率)
平成 24 年 3月	4,065,444	21.7	1,305,640	2,300,160	252,588	144,938	62,118	1,685,097	9.0	392,971	2.1
4月	4,174,489	22.7	1,309,130	2,375,995	266,791	154,941	67,632	340,956	1.9	407,597	2.2
5月	4,218,975	23.1	1,311,243	2,402,487	274,559	159,970	70,716	817,281	4.5	418,851	2.3
6月	4,278,023	23.5	1,315,173	2,438,884	283,385	166,127	74,454	969,801	5.3	428,544	2.3
7月	2,284,013	12.5	1,319,578	937,816	15,673	8,184	2,762	1,144,900	6.3	147,887	0.8
8月	2,880,502	15.8	1,324,509	1,429,347	73,331	38,616	14,699	1,252,087	6.9	238,848	1.3
北海道	183,741	23.1	93,488	80,259	5,656	3,251	1,087	48,282	6.1	12,548	1.6
青森	48,568	21.7	20,484	24,717	2,140	945	282	10,595	4.7	1,875	0.8
岩手	34,091	19.7	16,245	16,372	902	444	128	8,203	4.7	1,710	1.0
宮城	47,449	14.0	22,678	22,069	1,807	662	233	20,208	6.0	2,325	0.7
秋田	28,423	20.3	13,123	14,260	615	353	72	8,447	6.0	1,757	1.3
山形	25,329	17.5	11,055	12,263	1,232	574	205	9,689	6.7	2,136	1.5
福島	45,931	16.8	20,243	24,832	524	238	94	15,597	5.7	3,976	1.5
茨城	64,105	13.9	23,938	35,354	2,779	1,481	553	30,403	6.6	5,192	1.1
栃木	40,328	13.7	18,569	19,917	1,049	548	245	19,338	6.6	3,859	1.3
群馬	41,883	14.2	16,848	22,330	1,613	791	301	19,397	6.6	3,873	1.3
埼玉	106,317	10.0	56,069	46,741	2,009	1,078	420	70,865	6.6	13,502	1.3
千葉	89,261	10.0	48,794	38,018	1,349	752	348	64,150	7.2	8,401	0.9
東京	220,737	10.2	116,933	94,464	4,968	3,016	1,356	137,645	6.4	22,863	1.1
神奈川	139,429	10.9	79,845	54,316	2,849	1,642	777	89,850	7.0	15,613	1.2
新潟	48,185	16.8	23,907	21,212	1,784	940	342	21,924	7.6	5,032	1.8
富山	14,839	12.9	8,194	5,687	555	271	132	9,178	8.0	1,030	0.9
石川	22,367	15.6	9,767	10,857	1,008	511	224	13,285	9.2	2,415	1.7
福井	13,612	14.8	6,153	6,867	324	179	89	7,039	7.7	1,549	1.7
山梨	20,254	15.8	7,625	11,006	909	514	200	10,592	8.3	2,039	1.6
長野	38,831	14.1	19,248	18,531	585	349	118	17,430	6.3	3,199	1.2
岐阜	32,067	11.7	15,402	15,305	812	399	149	18,961	6.9	2,536	0.9
静岡	55,145	11.1	30,766	22,579	965	571	264	33,650	6.8	4,675	0.9
愛知	125,213	12.8	55,818	63,364	3,338	1,895	798	62,313	6.4	12,866	1.3
三重	34,135	14.5	16,760	15,379	1,134	590	272	15,878	6.8	2,641	1.1
滋賀	26,073	14.7	10,881	13,791	849	404	148	15,893	9.0	2,928	1.7
京都	64,310	16.8	30,674	32,023	986	491	136	32,674	8.5	5,438	1.4
大阪	246,951	17.7	114,137	127,473	3,038	1,631	672	87,953	6.3	17,647	1.3
兵庫	136,521	17.6	58,569	70,925	4,018	2,296	713	66,135	8.5	10,569	1.4
奈良	32,827	16.2	13,382	18,378	639	314	114	18,466	9.1	2,760	1.4
和歌山	37,878	24.2	11,088	24,575	1,328	632	255	10,873	6.9	3,376	2.2
鳥取	14,951	19.8	6,888	7,116	549	292	106	5,826	7.7	843	1.1
島根	15,708	21.0	7,846	6,758	646	344	114	6,217	8.3	1,211	1.6
岡山	36,455	15.7	19,873	15,421	686	346	129	18,310	7.9	2,744	1.2
広島	69,596	19.3	32,259	32,652	2,707	1,328	650	29,876	8.3	5,998	1.7
山口	33,436	19.7	15,140	16,944	803	384	165	11,926	7.0	2,470	1.5
徳島	27,155	25.8	10,176	15,548	871	414	146	8,858	8.4	1,775	1.7
香川	18,313	15.2	9,063	8,945	186	87	32	9,308	7.7	1,137	0.9
愛媛	50,611	25.8	18,706	29,552	1,395	731	227	13,847	7.1	3,587	1.8
高知	23,922	22.0	11,929	11,732	157	87	17	6,916	6.4	1,586	1.5
福岡	168,700	23.1	68,799	89,574	6,064	3,151	1,112	58,497	8.0	12,794	1.7
佐賀	25,705	21.8	9,129	14,572	1,157	629	218	8,984	7.6	2,291	1.9
長崎	44,512	21.0	22,347	21,760	251	117	37	13,106	6.2	2,224	1.0
熊本	55,929	20.4	23,191	31,516	760	347	115	17,425	6.4	4,412	1.6
大分	32,802	22.9	13,805	17,474	892	444	187	10,824	7.6	3,031	2.1
宮崎	45,182	26.7	15,279	26,885	1,795	896	327	10,674	6.3	3,241	1.9
鹿児島	59,224	25.4	25,841	31,623	1,085	513	162	12,710	5.4	3,796	1.6
沖縄	93,501	31.4	23,555	67,411	1,563	744	228	13,870	4.7	5,378	1.8

第９表　都道府県別年金受給権者状況　（総計）

（月末現在）

都道府県別	合計		老齢年金							通算老齢年金				障害年金		遺族年金	
			件数						年金額	件数			年金額				
			合計	5年年金以外				5年年金									
					(再掲)基礎のみ・旧国年												
					繰上げ	本来	繰下げ			合計	繰上げ	本来		件数	年金額	件数	年金額
	件数	年金額															
		千円							千円				千円		千円		千円
平成 24 年 3月	29,649,424	19,449,122,239	26,504,223	26,478,080	3,402,978	4,658,484	101,211	26,143	17,369,482,774	990,519	407,089	583,430	219,667,890	1,870,324	1,649,685,597	284,358	210,285,978
4月	29,705,817	19,434,425,680	26,599,556	26,573,848	3,390,044	4,661,842	101,319	25,708	17,387,879,590	982,494	403,562	578,932	217,359,889	1,872,570	1,644,211,746	251,197	184,974,456
5月	29,815,591	19,519,609,298	26,712,995	26,687,721	3,375,608	4,666,050	101,445	25,274	17,470,657,693	973,682	399,658	574,024	215,541,175	1,875,517	1,646,731,108	253,397	186,679,323
6月	29,889,149	19,579,629,487	26,789,724	26,764,825	3,361,488	4,669,472	101,498	24,899	17,528,380,895	965,681	396,107	569,574	213,885,481	1,878,048	1,648,903,567	255,696	188,459,545
7月	29,978,369	19,649,932,350	26,881,302	26,856,768	3,349,203	4,671,924	101,563	24,534	17,596,269,294	958,673	392,972	565,701	212,449,204	1,880,787	1,651,260,069	257,607	189,953,783
8月	30,096,425	19,741,712,391	27,001,855	26,977,739	3,335,300	4,677,269	101,639	24,116	17,684,985,085	950,615	389,287	561,328	210,791,159	1,884,198	1,654,260,131	259,757	191,676,016
北海道	1,385,091	904,733,602	1,221,903	1,220,996	84,323	296,364	5,413	907	790,720,922	41,779	11,696	30,083	9,821,309	109,112	95,098,967	12,297	9,092,404
青森	379,969	235,324,235	339,124	338,894	81,932	53,659	1,041	230	205,427,262	8,387	4,993	3,394	1,710,486	28,099	25,109,100	4,359	3,077,387
岩手	378,523	247,733,711	335,883	335,605	69,271	65,287	1,472	278	217,120,570	10,048	5,121	4,927	2,107,676	28,294	25,438,403	4,298	3,067,062
宮城	546,109	349,113,300	489,917	489,616	100,939	74,195	1,591	301	310,268,159	14,587	7,596	6,991	3,054,878	35,157	31,048,626	6,448	4,741,638
秋田	341,194	215,385,977	307,737	307,570	69,079	49,382	921	167	192,978,366	9,803	5,839	3,964	2,075,194	20,591	18,129,257	3,063	2,203,160
山形	351,884	225,465,575	314,505	314,256	74,015	40,184	939	249	201,597,106	12,643	7,414	5,229	2,487,568	21,649	19,163,696	3,087	2,217,205
福島	524,369	335,485,642	469,047	468,659	105,583	67,116	1,083	388	298,710,519	16,125	8,997	7,128	3,181,550	33,664	29,551,444	5,533	4,042,129
茨城	697,523	446,648,812	636,238	635,814	150,198	89,510	2,185	424	404,597,401	16,461	9,034	7,427	3,521,743	38,190	33,753,472	6,634	4,776,197
栃木	479,787	307,501,998	433,459	433,211	95,676	56,288	1,282	248	276,019,966	12,959	7,602	5,357	2,605,932	29,038	25,695,042	4,331	3,181,058
群馬	505,626	333,068,425	455,567	455,174	78,395	64,145	1,657	393	299,184,726	15,250	8,478	6,772	3,124,365	30,267	27,433,870	4,542	3,325,465
埼玉	1,512,613	981,203,921	1,391,467	1,390,594	179,410	183,237	4,244	873	899,114,457	32,679	15,296	17,383	7,013,634	76,119	65,768,971	12,348	9,306,858
千葉	1,357,509	887,850,556	1,244,154	1,243,160	169,332	200,656	4,910	994	810,186,548	31,343	12,999	18,344	6,979,194	70,784	62,304,064	11,228	8,380,750
東京	2,579,882	1,675,362,281	2,336,165	2,332,176	202,103	443,923	16,219	3,989	1,516,572,564	82,958	22,000	60,958	20,107,673	142,136	124,582,929	18,623	14,099,116
神奈川	1,830,724	1,208,682,294	1,666,698	1,665,698	136,330	278,382	6,972	1,000	1,098,915,117	50,870	18,455	32,415	11,927,399	99,190	87,216,823	13,966	10,622,956
新潟	648,123	429,091,619	578,134	577,705	101,477	78,965	1,725	429	384,553,009	23,274	13,576	9,698	4,613,607	40,851	35,635,762	5,864	4,289,242
富山	298,365	205,479,551	266,817	266,620	28,672	37,184	810	197	186,177,402	12,122	5,847	6,275	2,653,569	16,883	14,803,004	2,543	1,845,577
石川	286,317	195,547,131	254,303	254,093	24,610	38,025	650	210	174,835,857	10,618	4,130	6,488	2,449,518	18,809	16,408,272	2,587	1,853,484
福井	206,027	139,235,460	182,433	182,216	24,397	22,589	395	217	125,265,411	9,552	5,308	4,244	2,007,590	12,238	10,642,959	1,804	1,319,500
山梨	226,840	144,070,861	203,704	203,504	48,401	26,631	603	200	128,718,183	7,031	4,042	2,989	1,452,012	13,987	12,358,340	2,118	1,542,326
長野	599,473	403,835,725	529,847	529,318	66,716	79,455	1,506	529	361,572,742	27,026	11,955	15,071	5,684,985	37,865	33,063,917	4,735	3,514,080
岐阜	523,405	351,673,841	471,826	471,627	62,382	75,863	1,430	199	318,650,264	17,402	7,247	10,155	3,749,200	29,444	25,832,558	4,733	3,441,818
静岡	938,840	628,117,077	844,143	843,531	109,667	110,883	2,816	612	568,559,866	32,908	15,917	16,991	6,883,111	54,100	47,061,437	7,689	5,612,663
愛知	1,557,529	1,035,196,979	1,419,105	1,418,382	134,870	213,959	5,810	723	944,186,691	41,423	16,691	24,732	8,901,138	82,867	71,671,688	14,134	10,437,463
三重	463,656	314,495,494	416,325	416,109	43,957	77,079	1,111	216	283,940,260	15,979	5,992	9,987	3,622,989	27,516	24,145,914	3,836	2,786,331
滋賀	314,308	210,063,676	281,292	281,070	34,495	36,388	590	222	189,136,287	11,540	5,637	5,903	2,493,409	18,806	16,468,261	2,670	1,965,720
京都	628,779	407,438,792	563,011	562,491	49,965	105,689	2,270	520	364,131,955	21,124	6,951	14,173	4,893,279	39,948	34,937,164	4,696	3,476,394
大阪	1,928,287	1,239,401,591	1,740,640	1,739,439	134,652	289,790	6,685	1,201	1,110,354,369	51,780	20,491	31,289	11,438,453	120,200	105,881,559	15,667	11,727,210
兵庫	1,304,777	855,297,297	1,174,788	1,173,975	100,702	211,032	4,825	813	772,339,871	45,099	17,026	28,073	10,194,618	74,148	64,740,437	10,742	8,022,371
奈良	349,542	226,607,870	316,427	316,049	45,962	63,561	1,387	378	204,702,491	10,516	5,113	5,403	2,281,592	19,955	17,656,122	2,644	1,967,665
和歌山	285,002	180,174,437	254,100	253,660	48,964	49,594	893	440	159,239,993	8,955	4,852	4,103	1,845,251	19,535	17,360,078	2,412	1,729,115
鳥取	158,214	106,167,107	138,670	138,556	17,179	23,487	260	114	94,321,893	7,542	3,037	4,505	1,608,821	10,623	9,227,625	1,379	1,008,767
島根	213,711	145,061,337	187,413	187,204	23,637	33,736	475	209	128,419,483	9,802	3,759	6,043	2,215,330	14,861	13,239,792	1,635	1,186,732
岡山	500,080	343,641,755	442,650	442,136	30,967	81,241	1,124	514	308,204,442	22,556	6,709	15,847	5,150,178	30,974	27,400,699	3,900	2,886,436
広島	694,195	471,252,759	615,890	615,398	32,020	115,435	1,597	492	422,870,375	29,582	7,465	22,117	6,915,236	43,133	37,320,397	5,590	4,146,751
山口	408,846	278,846,302	364,826	364,519	23,272	81,197	826	307	250,272,346	15,640	3,963	11,677	3,732,032	25,235	22,519,563	3,145	2,322,360
徳島	213,344	137,775,544	187,620	187,348	30,880	32,242	543	272	120,748,466	8,344	4,404	3,940	1,625,671	15,747	14,221,183	1,633	1,180,225
香川	264,348	181,604,943	233,581	233,274	15,356	48,072	714	307	162,967,669	12,476	3,335	9,141	2,856,953	16,214	14,259,187	2,077	1,521,135
愛媛	398,612	262,577,426	350,529	350,146	45,764	67,782	1,098	383	231,424,465	15,510	7,159	8,351	3,134,457	29,071	25,491,358	3,502	2,527,146
高知	224,533	144,189,825	197,852	197,569	23,870	42,710	652	283	126,894,211	8,680	3,428	5,252	1,914,171	16,273	14,136,585	1,728	1,244,858
福岡	1,118,852	731,328,889	989,128	988,310	82,823	197,091	3,343	818	643,416,176	37,948	12,860	25,088	8,729,769	81,473	71,536,756	10,303	7,646,189
佐賀	219,547	147,462,308	192,554	192,314	32,088	36,901	751	240	129,559,884	8,057	3,511	4,546	1,757,100	16,417	14,367,321	2,519	1,778,003
長崎	378,074	244,047,335	331,211	330,765	57,276	69,942	1,095	446	211,859,464	13,080	6,341	6,739	2,859,697	29,940	26,535,183	3,843	2,792,991
熊本	486,579	320,934,931	424,993	424,354	82,484	87,052	1,499	639	278,335,018	17,172	8,329	8,843	3,947,525	40,003	35,482,844	4,411	3,169,545
大分	325,714	209,139,434	288,804	288,297	45,429	56,058	1,008	507	184,848,541	11,593	6,041	5,552	2,472,055	22,805	19,972,782	2,512	1,846,056
宮崎	305,603	203,785,841	265,832	265,461	28,115	63,406	759	371	176,327,827	10,887	3,810	7,077	2,525,725	25,812	22,748,413	3,072	2,183,876
鹿児島	466,495	309,688,845	403,579	402,963	66,290	83,865	1,435	616	265,948,954	16,566	8,014	8,552	3,750,007	42,195	36,964,194	4,155	3,025,690
沖縄	267,896	176,618,836	227,614	227,566	40,487	75,201	866	48	143,554,365	2,845	794	2,051	694,368	33,778	29,696,206	3,659	2,673,898
その他	21,709	8,301,247	20,350	20,347	888	2,836	159	3	7,233,172	94	33	61	19,147	202	177,912	1,063	871,017

第９表(続)　都道府県別年金受給権者状況　（総計）

（新規裁定）

都道府県別	合計		老齢年金							通算老齢年金				障害年金		遺族年金	
			件数						年金額	件数			年金額				
			合計	5年年金以外				5年年金									
					（再掲）基礎のみ・旧国年												
					繰上げ	本来	繰下げ			合計	繰上げ	本来					
	件数	年金額												件数	年金額	件数	年金額
		千円							千円				千円		千円		千円
平成 24 年 3月	51,467	33,455,863	41,316	41,316	5,626	17,548	328		25,099,153	154		154	25,103	7,037	6,139,125	2,960	2,192,482
4月	47,387	30,617,674	38,406	38,406	5,655	15,992	297		23,235,357	123		123	12,410	6,487	5,626,967	2,371	1,742,940
5月	55,488	35,797,597	44,924	44,924	6,350	17,989	348		27,097,061	82		82	11,455	7,715	6,665,538	2,767	2,023,544
6月	47,610	31,214,835	37,685	37,685	4,357	16,438	251		23,076,707	86		86	8,884	7,103	6,125,309	2,736	2,003,934
7月	43,145	28,131,139	33,875	33,875	3,778	14,363	237		20,531,990	123		123	18,472	6,764	5,834,636	2,383	1,746,042
8月	52,643	34,558,031	41,675	41,675	4,332	18,557	307		25,506,531	118		118	12,634	8,115	7,023,979	2,735	2,014,887
北海道	2,480	1,606,380	1,973	1,973	153	873	16		1,188,319	3		3	680	391	335,938	113	81,443
青森	759	493,108	608	608	113	172	7		362,407					125	112,095	26	18,606
岩手	566	395,635	420	420	45	202	5		271,934	2		2	71	109	98,078	35	25,553
宮城	989	637,329	806	806	113	279	10		493,369	3		3	126	119	101,478	61	42,357
秋田	611	386,273	486	486	74	145	2		282,050	4		4	663	78	69,890	43	33,670
山形	719	448,457	584	584	114	121			336,546	1		1	113	94	82,979	40	28,819
福島	769	490,678	631	631	91	194			379,412					91	79,310	47	31,956
茨城	1,418	914,402	1,208	1,208	252	457	6		745,668	2		2	217	132	112,973	76	55,544
栃木	938	591,441	775	775	138	259	1		458,267	3		3	270	122	104,553	38	28,351
群馬	885	574,335	729	729	119	250	2		441,224	2		2	263	105	96,456	49	36,392
埼玉	2,821	1,796,046	2,347	2,347	278	940	15		1,412,474	9		9	1,408	312	267,251	153	114,913
千葉	2,710	1,798,727	2,141	2,141	266	982	15		1,316,204	3		3	305	456	396,369	110	85,848
東京	4,905	3,106,559	4,017	4,017	332	1,739	51		2,371,861	6		6	993	632	540,024	250	193,682
神奈川	3,472	2,315,694	2,681	2,681	193	1,361	20		1,650,402	10		10	960	620	539,597	161	124,736
新潟	855	579,703	641	641	80	249			404,910	1		1	58	159	136,792	54	37,943
富山	388	272,108	308	308	22	161	2		206,801	1		1	63	56	49,697	23	15,546
石川	451	317,304	345	345	35	173	5		228,006					88	75,825	18	13,473
福井	257	175,475	193	193	17	81	1		125,325	3		3	190	45	39,304	16	10,656
山梨	365	229,759	307	307	52	110	3		184,400	2		2	144	39	32,502	17	12,714
長野	741	506,533	493	493	52	194	3		298,715					200	175,005	48	32,813
岐阜	823	569,434	621	621	70	314	3		401,185					160	138,033	42	30,216
静岡	1,369	917,794	1,081	1,081	115	487	4		685,933	2		2	90	195	167,799	91	63,972
愛知	2,832	1,899,634	2,180	2,180	238	1,036	32		1,364,915	14		14	2,095	486	418,485	152	114,139
三重	765	529,161	568	568	55	275	3		370,451	2		2	149	135	116,890	60	41,672
滋賀	498	331,009	375	375	51	130	3		231,522					89	77,519	34	21,969
京都	1,251	772,189	1,075	1,075	78	489	12		624,811	2		2	319	145	123,349	29	23,711
大阪	3,537	2,234,765	2,856	2,856	208	1,412	20		1,671,154	3		3	277	499	430,790	179	132,545
兵庫	2,374	1,549,946	1,997	1,997	160	1,033	15		1,243,641	5		5	323	262	224,388	110	81,596
奈良	786	516,948	660	660	65	350	2		412,075					89	77,117	37	27,756
和歌山	587	397,108	505	505	61	264	4		324,865					69	61,280	13	10,963
鳥取	192	131,773	135	135	8	58			84,994	2		2	217	46	38,913	9	7,650
島根	230	161,597	160	160	14	80			102,976					56	48,095	14	10,526
岡山	675	467,606	497	497	23	237	1		321,140	3		3	436	135	116,814	40	29,215
広島	968	663,261	744	744	36	401	6		483,026	5		5	546	168	142,858	51	36,832
山口	563	386,566	445	445	20	247	2		292,796	1		1	163	74	64,364	43	29,243
徳島	396	273,165	288	288	24	110	2		177,329	1		1	43	92	84,796	15	10,997
香川	386	270,512	293	293	13	162	1		193,449	1		1	13	58	49,864	34	27,186
愛媛	697	483,510	501	501	50	233	1		323,260					154	130,996	42	29,254
高知	434	283,443	341	341	31	157	4		208,061	2		2	71	66	58,115	25	17,196
福岡	1,880	1,244,283	1,394	1,394	147	604	15		840,156	9		9	660	374	324,570	103	78,897
佐賀	381	252,934	297	297	58	117			187,123					51	44,087	33	21,724
長崎	647	436,060	511	511	47	256			323,961	3		3	194	106	91,498	27	20,407
熊本	857	597,535	647	647	78	321	2		422,954	1		1	48	150	130,180	59	44,354
大分	493	313,387	381	381	30	186	4		226,849	3		3	320	80	67,602	29	18,616
宮崎	449	304,988	324	324	33	139	2		204,546	3		3	101	95	83,194	27	17,148
鹿児島	621	422,244	451	451	30	202	3		279,572	1		1	49	148	126,600	21	16,023
沖縄	750	476,805	560	560	42	287	2		318,262					160	139,672	30	18,872
その他	103	34,431	95	95	8	28			27,234							8	7,197

第９表(続)　都道府県別年金受給権者状況　（総計）

（失　　権）

都道府県別	合計		老齢年金							通算老齢年金				障害年金		遺族年金	
			件数						年金額	件数			年金額				
			合計	5年年金以外	（再掲）基礎のみ・旧国年			5年年金									
					繰上げ	本来	繰下げ			合計	繰上げ	本来					
	件数	年金額												件数	年金額	件数	年金額
		千円							千円				千円		千円		千円
平成 24 年 3月	88,503	51,227,425	73,193	72,640	19,755	14,162	195	553	44,268,530	9,475	4,163	5,312	1,941,490	5,254	4,702,947	581	314,458
4月	105,119	63,994,761	65,114	64,680	17,139	12,189	176	434	39,393,313	8,200	3,552	4,648	1,676,886	4,646	4,155,958	27,159	18,768,604
5月	86,761	50,622,454	71,772	71,338	18,756	13,410	205	434	43,617,170	8,962	3,939	5,023	1,846,224	5,327	4,757,212	700	401,849
6月	80,195	46,711,634	66,515	66,140	17,220	12,661	182	375	40,299,076	8,152	3,581	4,571	1,676,959	4,935	4,402,358	593	333,242
7月	72,176	42,130,811	59,852	59,487	15,011	11,518	154	365	36,295,731	7,197	3,168	4,029	1,468,175	4,536	4,039,886	591	327,018
8月	83,616	49,046,371	69,421	69,003	17,177	12,914	205	418	42,342,140	8,247	3,708	4,539	1,683,137	5,196	4,625,483	752	395,612
北海道	3,924	2,348,129	3,223	3,200	519	833	12	23	1,981,384	365	92	273	79,124	305	271,031	31	16,590
青森	1,283	694,016	1,102	1,094	455	146	4	8	600,769	96	61	35	20,514	72	65,898	13	6,834
岩手	1,178	652,846	977	969	380	184	3	8	552,076	103	55	48	18,314	84	75,883	14	6,573
宮城	1,874	1,078,566	1,610	1,601	558	242	6	9	937,713	128	59	69	25,705	119	105,285	17	9,863
秋田	1,089	617,843	909	906	336	114	2	3	526,016	96	66	30	18,571	80	71,651	4	1,605
山形	1,107	624,591	936	933	383	113	2	3	546,831	99	65	34	17,180	62	55,527	10	5,053
福島	2,103	1,196,787	1,767	1,757	646	254	3	10	1,031,322	185	109	76	35,080	135	122,038	16	8,348
茨城	1,974	1,105,396	1,681	1,669	702	214	8	12	958,361	153	85	68	30,980	122	107,182	18	8,873
栃木	1,390	765,498	1,184	1,182	472	155	2	2	678,902	126	69	57	23,430	61	54,554	19	8,613
群馬	1,365	766,516	1,114	1,107	362	185	8	7	658,148	157	92	65	30,695	81	71,257	13	6,416
埼玉	3,649	2,152,655	3,126	3,115	738	431	5	11	1,899,221	291	131	160	58,211	203	177,976	29	17,247
千葉	3,466	2,032,425	2,961	2,943	733	496	6	18	1,792,703	289	145	144	56,947	187	167,094	29	15,682
東京	6,650	3,951,506	5,528	5,485	842	1,235	28	43	3,454,756	718	214	504	157,427	353	312,749	51	26,574
神奈川	4,165	2,491,262	3,475	3,462	561	596	13	13	2,201,410	458	177	281	97,169	192	170,455	40	22,227
新潟	1,857	1,067,999	1,545	1,529	541	221	5	16	923,984	174	117	57	32,205	109	96,787	29	15,023
富山	840	490,058	691	687	202	97	3	4	432,825	103	63	40	19,132	39	34,426	7	3,675
石川	810	476,300	667	661	172	125	2	6	412,814	90	44	46	18,405	48	42,700	5	2,380
福井	564	328,448	464	462	141	67	3	2	286,860	69	37	32	15,402	27	24,193	4	1,994
山梨	613	335,377	528	526	238	64	1	2	298,043	52	29	23	10,493	29	24,983	4	1,858
長野	1,658	973,035	1,336	1,327	391	249	6	9	833,501	210	109	101	42,294	103	92,364	9	4,876
岐阜	1,385	828,080	1,143	1,139	296	211	2	4	712,841	135	59	76	26,511	93	81,515	14	7,213
静岡	2,446	1,445,052	2,014	1,999	536	258	5	15	1,256,918	271	142	129	54,452	135	118,999	26	14,683
愛知	4,298	2,658,510	3,674	3,659	653	496	6	15	2,363,688	336	151	185	66,762	234	201,535	54	26,525
三重	1,250	751,911	1,043	1,036	254	201	1	7	655,283	123	60	63	27,166	74	64,389	10	5,073
滋賀	829	479,775	655	644	174	97	1	11	402,381	110	61	49	20,719	59	54,007	5	2,667
京都	1,595	940,211	1,322	1,314	268	307	7	8	802,962	147	46	101	30,483	111	99,013	15	7,753
大阪	4,979	2,922,730	4,121	4,112	686	737	11	9	2,518,805	489	212	277	94,662	310	276,721	59	32,541
兵庫	4,164	2,488,749	3,460	3,444	606	663	13	16	2,180,532	454	166	288	94,685	229	203,128	21	10,405
奈良	833	467,398	694	689	196	133	2	5	406,269	83	45	38	17,290	42	37,837	14	6,001
和歌山	1,000	562,423	822	821	293	124	1	1	466,689	85	51	34	15,179	84	76,556	9	3,999
鳥取	528	308,996	439	436	115	84	1	3	272,783	59	30	29	11,112	27	23,413	3	1,688
島根	674	392,252	556	551	163	121	2	5	341,918	78	37	41	15,844	33	31,193	7	3,297
岡山	1,447	878,757	1,181	1,172	196	287	1	9	764,303	173	71	102	35,791	78	70,062	15	8,601
広島	1,790	1,091,606	1,446	1,431	182	330		15	934,871	213	73	140	45,539	117	102,373	14	8,823
山口	1,217	743,553	1,014	1,004	156	290	3	10	658,203	144	35	109	33,736	54	48,812	5	2,803
徳島	658	372,232	525	525	168	85	2		311,575	76	37	39	13,999	48	41,722	9	4,937
香川	729	438,881	584	579	100	161	2	5	372,239	84	29	55	17,252	48	43,318	13	6,071
愛媛	1,162	676,571	928	925	255	186	3	3	570,286	142	80	62	25,013	89	79,851	3	1,421
高知	745	434,736	632	623	153	169	1	9	374,186	57	25	32	12,284	48	44,109	8	4,157
福岡	2,790	1,637,226	2,264	2,254	424	518	3	10	1,382,717	304	122	182	64,645	196	173,875	26	15,989
佐賀	729	425,155	578	570	195	116	1	8	348,364	84	38	46	18,198	61	55,515	6	3,078
長崎	1,057	599,177	849	840	266	196	1	9	491,284	109	57	52	20,955	90	82,014	9	4,925
熊本	1,428	835,433	1,146	1,136	382	229	4	10	683,546	139	73	66	28,163	129	116,116	14	7,609
大分	1,067	606,673	874	867	264	157	3	7	516,407	113	59	54	22,062	72	64,446	8	3,758
宮崎	870	530,645	696	694	165	203	1	2	430,377	79	27	52	18,374	84	76,605	11	5,289
鹿児島	1,603	922,182	1,264	1,251	481	266	4	13	733,686	171	94	77	39,959	165	147,096	3	1,441
沖縄	756	447,109	646	646	176	264	1		371,087	27	9	18	5,024	75	67,231	8	3,768
その他	28	11,095	27	27	2	4	1		10,302							1	792

第９表(続)　都道府県別年金受給権者状況　（旧法拠出制年金）

（月末現在）　　（新規裁定）

都道府県別	合計		老齢年金		通算老齢年金		障害年金		遺族年金		合計		老齢年金		通算老齢年金		障害年金		遺族年金	
	件数	年金額	件数	年金額	件数	年金額	件数	年金額	件数	年金額	件数	年金額	件数	年金額	件数	年金額	件数	年金額	件数	年金額
		千円		千円		千円		千円		千円		千円		千円		千円		千円		千円
平成 24 年 3月	2,754,659	1,103,863,665	1,645,901	794,465,716	990,519	219,667,890	83,480	73,912,768	34,759	15,817,290	382	134,503	7	3,517	154	25,103	11	9,861	210	96,023
4月	2,727,969	1,090,040,732	1,627,981	783,791,188	982,494	217,359,889	82,960	73,224,461	34,534	15,665,194	326	111,007	5	3,337	123	12,410	7	5,899	191	89,362
5月	2,699,030	1,078,675,173	1,608,647	774,853,995	973,682	215,541,175	82,384	72,713,440	34,317	15,566,562	312	119,130	6	3,244	82	11,455	5	4,329	219	100,103
6月	2,672,697	1,068,330,980	1,590,996	766,712,055	965,681	213,885,481	81,849	72,237,222	34,171	15,496,222	323	119,090	6	2,893	86	8,884	5	4,326	226	102,987
7月	2,649,593	1,059,249,519	1,575,550	759,560,732	958,673	212,449,204	81,377	71,822,938	33,993	15,416,644	340	120,889	7	3,658	123	18,472	6	4,719	204	94,041
8月	2,623,255	1,048,887,480	1,558,141	751,491,425	950,615	210,791,159	80,808	71,324,304	33,691	15,280,592	357	126,309	4	1,933	118	12,634	6	5,309	229	106,433
北海道	117,590	51,375,359	69,390	36,609,718	41,779	9,821,309	4,684	4,146,986	1,737	797,346	11	4,365			3	680			8	3,684
青森	35,252	13,760,938	24,145	10,059,133	8,387	1,710,486	1,711	1,550,392	1,009	440,927	7	3,729					1	983	6	2,746
岩手	39,666	16,290,453	26,777	11,966,445	10,048	2,107,676	2,126	1,892,606	715	323,726	5	1,134			2	71			3	1,063
宮城	48,572	18,902,617	31,331	13,819,282	14,587	3,054,878	1,887	1,672,951	767	355,506	7	1,713			3	126			4	1,587
秋田	35,251	13,591,158	23,534	10,097,711	9,803	2,075,194	1,276	1,129,064	638	289,188	6	1,708			4	663			2	1,046
山形	41,040	15,656,639	26,337	11,564,817	12,643	2,487,568	1,526	1,351,807	534	252,447	6	2,676			1	113			5	2,562
福島	55,895	21,757,732	37,023	16,429,699	16,125	3,181,550	2,012	1,806,562	735	339,921	7	3,415							7	3,415
茨城	62,154	24,322,064	42,736	18,685,116	16,461	3,521,743	1,777	1,571,858	1,180	543,348	9	3,153	1	403	2	217			6	2,534
栃木	45,947	17,675,232	30,795	13,426,993	12,959	2,605,932	1,479	1,310,848	714	331,459	7	2,213			3	270			4	1,943
群馬	47,615	18,506,703	30,170	13,699,881	15,250	3,124,365	1,471	1,347,673	724	334,784	11	4,591			2	263			9	4,328
埼玉	88,440	32,964,966	52,176	23,398,910	32,679	7,013,634	2,216	1,933,568	1,369	618,854	18	5,334			9	1,408			9	3,926
千葉	89,207	34,645,166	54,252	25,094,312	31,343	6,979,194	2,119	1,887,101	1,493	684,559	14	6,229			3	305	1	787	10	5,137
東京	204,240	85,369,915	114,591	60,196,716	82,958	20,107,673	4,718	4,186,703	1,973	878,823	18	6,555	1	403	6	993			11	5,159
神奈川	107,043	40,559,953	52,909	26,206,002	50,870	11,927,399	2,161	1,930,465	1,103	496,088	22	6,190	1	403	10	960			11	4,827
新潟	70,536	26,601,732	43,857	19,375,107	23,274	4,613,607	2,507	2,196,952	898	416,067	11	4,892			1	58			10	4,834
富山	31,645	12,139,920	18,216	8,483,224	12,122	2,653,569	934	832,301	373	170,826	5	2,141			1	63			4	2,078
石川	29,010	12,041,028	16,861	8,420,504	10,618	2,449,518	1,069	953,539	462	217,466	3	1,664							3	1,664
福井	24,290	8,921,101	13,890	6,274,014	9,552	2,007,590	620	535,994	228	103,504	3	190			3	190			0	0
山梨	26,298	10,257,737	18,267	8,072,487	7,031	1,452,012	659	577,873	341	155,365	2	144			2	144			0	0
長野	71,831	28,105,991	42,022	20,208,360	27,026	5,684,985	2,281	1,983,677	502	228,969	4	1,988							4	1,988
岐阜	47,259	18,920,091	27,637	13,544,072	17,402	3,749,200	1,460	1,276,473	760	350,345	6	2,720							6	2,720
静岡	85,529	32,565,255	49,079	23,095,709	32,908	6,883,111	2,360	2,038,841	1,182	547,594	10	4,416			2	90	1	787	7	3,539
愛知	101,084	38,741,948	55,392	26,922,978	41,423	8,901,138	2,428	2,078,501	1,841	839,330	27	8,512			14	2,095			13	6,417
三重	41,539	16,935,106	23,938	12,151,600	15,979	3,622,989	1,024	882,306	598	278,211	6	1,977			2	149			4	1,829
滋賀	28,697	10,782,048	16,135	7,524,953	11,540	2,493,409	746	638,268	276	125,418	4	1,788							4	1,788
京都	50,831	20,804,595	27,493	14,226,473	21,124	4,893,279	1,648	1,433,379	566	251,465	5	1,956			2	319	1	983	2	654
大阪	120,110	45,888,822	63,679	31,038,924	51,780	11,438,453	3,067	2,712,463	1,584	698,981	15	5,964			3	277			12	5,687
兵庫	101,418	38,999,230	52,884	26,345,074	45,099	10,194,618	2,249	1,931,063	1,186	528,475	10	3,020			5	323	1	983	4	1,715
奈良	29,417	11,428,981	17,719	8,248,415	10,516	2,281,592	846	750,114	336	148,861	2	982							2	982
和歌山	31,119	12,421,245	20,508	9,298,397	8,955	1,845,251	1,207	1,076,474	449	201,123	1	393							1	393
鳥取	18,981	7,559,816	10,811	5,469,546	7,542	1,608,821	451	400,913	177	80,537	2	217			2	217			0	0
島根	27,589	11,500,132	16,715	8,419,202	9,802	2,215,330	838	757,053	234	108,547	2	1,122	1	724					1	398
岡山	54,401	22,719,964	29,777	15,877,078	22,556	5,150,178	1,702	1,524,636	366	168,072	9	2,984			3	436			6	2,548
広島	65,262	27,140,189	33,582	18,652,050	29,582	6,915,236	1,567	1,337,716	531	235,188	7	1,477			5	546			2	932
山口	38,766	16,826,781	21,704	11,982,664	15,640	3,732,032	1,073	957,245	349	154,840	6	2,061			1	163			5	1,898
徳島	24,357	9,143,338	14,927	6,645,722	8,344	1,625,671	834	756,010	252	115,935	2	534			1	43			1	492
香川	30,267	12,825,867	16,651	9,093,787	12,476	2,856,953	823	731,238	317	143,889	5	2,331			1	13	1	787	3	1,532
愛媛	42,610	16,553,177	25,280	12,049,506	15,510	3,134,457	1,254	1,116,027	566	253,187	4	1,909							4	1,909
高知	27,165	11,251,056	17,416	8,532,423	8,680	1,914,171	786	680,708	283	123,754	7	2,031			2	71			5	1,961
福岡	96,332	39,196,758	54,439	27,481,748	37,948	8,729,769	2,855	2,499,476	1,090	485,765	14	2,413			9	660			5	1,753
佐賀	25,445	10,533,721	16,125	7,857,460	8,057	1,757,100	806	705,118	457	214,043	4	2,061							4	2,061
長崎	41,655	16,841,119	26,541	12,422,209	13,080	2,859,697	1,441	1,294,421	593	264,791	3	194			3	194			0	0
熊本	58,746	24,442,519	38,324	17,881,214	17,172	3,947,525	2,552	2,288,876	698	324,904	8	3,858			1	48			7	3,810
大分	36,597	14,492,682	23,473	10,797,866	11,593	2,472,055	1,216	1,082,494	315	140,267	9	3,108			3	320			6	2,788
宮崎	34,435	15,201,378	21,471	11,064,425	10,887	2,525,725	1,592	1,393,100	485	218,128	8	2,283			3	101			5	2,182
鹿児島	61,250	25,957,020	40,844	19,052,963	16,566	3,750,007	3,357	2,940,548	483	213,502	4	1,559			1	49			3	1,510
沖縄	30,657	15,683,081	26,203	13,665,036	2,845	694,368	1,389	1,238,385	220	85,292	1	416							1	416
その他	215	85,161	115	61,498	94	19,147	4	3,539	2	977										

注１．8月末現在の老齢年金に含まれている５年年金の件数は　24,116　件である。
　２．8月末現在の障害年金の等級別内訳は下記のとおりである。
　　１級　39,413　件　38,754,313　千円、２級　41,395　件　32,569,991　千円
　３．8月に新規裁定された障害年金の等級別内訳は下記のとおりである。
　　１級　3　件　2,949　千円、２級　3　件　2,360　千円

第９表(続)　都道府県別年金受給権者状況　（旧法拠出制年金）

（失権）

都道府県別	合計		老齢年金		通算老齢年金		障害年金		遺族年金	
	件数	年金額	件数	年金額	件数	年金額	件数	年金額	件数	年金額
		千円		千円		千円		千円		千円
平成 24 年 3月	31,287	12,264,664	20,787	9,604,151	9,475	1,941,490	583	516,566	442	202,457
4月	27,120	10,659,045	17,966	8,312,994	8,200	1,676,886	533	473,737	421	195,429
5月	29,429	11,569,568	19,438	8,997,253	8,962	1,846,224	591	526,885	438	199,206
6月	26,834	10,536,973	17,758	8,193,558	8,152	1,676,959	549	491,639	375	174,817
7月	23,624	9,266,159	15,552	7,193,821	7,197	1,468,175	484	427,020	391	177,143
8月	26,908	10,574,258	17,533	8,124,648	8,247	1,683,137	589	520,281	539	246,192
北海道	1,234	526,051	808	402,243	365	79,124	38	33,827	23	10,857
青森	443	164,796	331	133,817	96	20,514	7	6,098	9	4,367
岩手	426	163,428	300	128,549	103	18,314	14	12,462	9	4,103
宮城	587	231,212	432	186,510	128	25,705	16	13,598	11	5,399
秋田	371	139,968	261	110,462	96	18,571	11	9,837	3	1,098
山形	411	151,740	292	120,377	99	17,180	12	10,427	8	3,756
福島	713	270,323	505	217,630	185	35,080	14	13,597	9	4,017
茨城	658	247,984	479	201,439	153	30,980	9	7,484	17	8,081
栃木	485	177,772	336	141,013	126	23,430	8	6,884	15	6,445
群馬	509	189,634	334	147,398	157	30,695	7	6,294	11	5,246
埼玉	942	354,120	616	272,274	291	58,211	16	14,157	19	9,478
千葉	951	366,591	625	284,874	289	56,947	19	16,721	18	8,050
東京	1,903	770,583	1,114	566,181	718	157,427	35	30,918	36	16,058
神奈川	1,093	404,889	594	282,291	458	97,169	15	13,779	26	11,650
新潟	686	258,454	471	199,079	174	32,205	19	16,912	22	10,258
富山	324	118,065	209	90,357	103	19,132	6	5,705	6	2,871
石川	312	127,162	210	100,194	90	18,405	8	6,692	4	1,870
福井	225	88,714	149	68,369	69	15,402	3	2,949	4	1,994
山梨	252	97,421	191	80,941	52	10,493	5	4,129	4	1,858
長野	687	273,931	447	207,314	210	42,294	25	22,040	5	2,283
岐阜	485	201,018	322	154,850	135	26,511	17	14,555	11	5,102
静岡	823	305,247	525	234,849	271	54,452	10	8,466	17	7,480
愛知	1,031	393,114	638	294,188	336	66,762	16	14,180	41	17,984
三重	412	171,476	273	133,226	123	27,166	9	7,671	7	3,413
滋賀	293	103,004	175	76,862	110	20,719	4	3,542	4	1,881
京都	517	217,672	346	170,249	147	30,483	13	12,003	11	4,937
大阪	1,300	479,809	755	352,541	489	94,662	17	14,563	39	18,043
兵庫	1,209	465,410	716	344,258	454	94,685	21	18,493	18	7,974
奈良	273	102,676	172	75,641	83	17,290	4	3,743	14	6,001
和歌山	347	137,613	242	107,658	85	15,179	13	11,793	7	2,983
鳥取	200	79,361	139	66,893	59	11,112	1	983	1	374
島根	279	114,647	189	90,989	78	15,844	6	5,309	6	2,505
岡山	509	216,452	316	166,772	173	35,791	11	10,033	9	3,856
広島	550	225,462	319	167,553	213	45,539	10	8,455	8	3,915
山口	427	181,162	272	139,509	144	33,736	7	5,901	4	2,017
徳島	243	89,568	155	67,530	76	13,999	7	5,705	5	2,334
香川	286	120,304	189	96,104	84	17,252	3	2,962	10	3,986
愛媛	410	155,269	255	119,593	142	25,013	10	9,241	3	1,421
高知	282	121,910	212	100,478	57	12,284	7	6,295	6	2,854
福岡	874	341,002	536	254,520	304	64,645	17	14,157	17	7,680
佐賀	289	116,053	191	87,303	84	18,198	9	8,261	5	2,291
長崎	392	154,581	268	122,359	109	20,955	8	7,865	7	3,402
熊本	547	219,636	385	175,028	139	28,163	14	11,803	9	4,643
大分	401	154,695	266	116,485	113	22,062	14	12,390	8	3,758
宮崎	319	143,641	227	117,248	79	18,374	6	4,916	7	3,103
鹿児島	691	287,980	483	216,685	171	39,959	34	29,894	3	1,441
沖縄	306	152,243	262	133,549	27	5,024	14	12,593	3	1,077
その他	1	418	1	418						

注．8月に失権した障害年金の等級別内訳は下記のとおりである。
　　１級　288　件　283,396　千円、２級　301　件　236,885　千円

第９表(続)　都道府県別年金受給権者状況　（基礎年金）

（月末現在）

都道府県別	合計		老齢基礎年金		障害基礎年金 計		障害基礎年金 法第30条、第30条の２第30条の３該当		障害基礎年金 法第30条の４、附則第25条該当		遺族基礎年金	
	件数	年金額	件数	年金額	件数	年金額	件数	年金額	件数	年金額	件数	年金額
		千円		千円		千円		千円		千円		千円
平成 24 年 3月	26,894,765	18,345,258,574	24,858,322	16,575,017,058	1,786,844	1,575,772,829	775,160	670,017,464	1,011,684	905,755,365	249,599	194,468,688
4月	26,977,848	18,344,384,948	24,971,575	16,604,088,402	1,789,610	1,570,987,284	776,889	667,654,755	1,012,721	903,332,529	216,663	169,309,262
5月	27,116,561	18,440,934,125	25,104,348	16,695,803,697	1,793,133	1,574,017,667	779,363	669,824,029	1,013,770	904,193,638	219,080	171,112,761
6月	27,216,452	18,511,298,508	25,198,728	16,761,668,839	1,796,199	1,576,666,345	781,379	671,643,039	1,014,820	905,023,307	221,525	172,963,323
7月	27,328,776	18,590,682,832	25,305,752	16,836,708,562	1,799,410	1,579,437,131	783,625	673,630,929	1,015,785	905,806,201	223,614	174,537,139
8月	27,473,170	18,692,824,911	25,443,714	16,933,493,660	1,803,390	1,582,935,827	786,322	676,045,124	1,017,068	906,890,703	226,066	176,395,424
北海道	1,267,501	853,358,243	1,152,513	754,111,204	104,428	90,951,980	44,344	38,030,530	60,084	52,921,451	10,560	8,295,058
青森	344,717	221,563,297	314,979	195,368,129	26,388	23,558,709	11,440	10,028,621	14,948	13,530,088	3,350	2,636,460
岩手	338,857	231,443,257	309,106	205,154,124	26,168	23,545,796	11,496	10,127,103	14,672	13,418,693	3,583	2,743,337
宮城	497,537	330,210,683	458,586	296,448,876	33,270	29,375,675	14,779	12,721,725	18,491	16,653,950	5,681	4,386,132
秋田	305,943	201,794,819	284,203	182,880,655	19,315	17,000,193	8,356	7,286,491	10,959	9,713,702	2,425	1,913,971
山形	310,844	209,808,935	288,168	190,032,289	20,123	17,811,889	9,136	7,916,139	10,987	9,895,750	2,553	1,964,758
福島	468,474	313,727,910	432,024	282,280,820	31,652	27,744,882	13,382	11,440,107	18,270	16,304,775	4,798	3,702,208
茨城	635,369	422,326,748	593,502	385,912,285	36,413	32,181,614	15,817	13,635,289	20,596	18,546,326	5,454	4,232,849
栃木	433,840	289,826,766	402,664	262,592,973	27,559	24,384,194	11,364	9,770,052	16,195	14,614,142	3,617	2,849,599
群馬	458,011	314,561,723	425,397	285,484,845	28,796	26,086,197	12,450	11,012,513	16,346	15,073,684	3,818	2,990,681
埼玉	1,424,173	948,238,955	1,339,291	875,715,547	73,903	63,835,403	33,286	28,321,214	40,617	35,514,189	10,979	8,688,004
千葉	1,268,302	853,205,390	1,189,902	785,092,236	68,665	60,416,964	31,941	27,457,932	36,724	32,959,032	9,735	7,696,191
東京	2,375,642	1,589,992,367	2,221,574	1,456,375,847	137,418	120,396,226	57,504	49,321,084	79,914	71,075,142	16,650	13,220,293
神奈川	1,723,681	1,168,122,341	1,613,789	1,072,709,115	97,029	85,286,358	42,081	36,499,799	54,948	48,786,559	12,863	10,126,868
新潟	577,587	402,489,886	534,277	365,177,902	38,344	33,438,810	16,491	14,099,597	21,853	19,339,213	4,966	3,873,175
富山	266,720	193,339,631	248,601	177,694,178	15,949	13,970,703	6,827	5,818,922	9,122	8,151,781	2,170	1,674,751
石川	257,307	183,506,104	237,442	166,415,353	17,740	15,454,733	7,880	6,690,075	9,860	8,764,658	2,125	1,636,018
福井	181,737	130,314,359	168,543	118,991,398	11,618	10,106,965	4,465	3,804,764	7,153	6,302,201	1,576	1,215,997
山梨	200,542	133,813,124	185,437	120,645,697	13,328	11,780,467	5,586	4,814,849	7,742	6,965,618	1,777	1,386,960
長野	527,642	375,729,733	487,825	341,364,382	35,584	31,080,240	16,143	13,879,371	19,441	17,200,868	4,233	3,285,111
岐阜	476,146	332,753,751	444,189	305,106,192	27,984	24,556,085	12,417	10,670,043	15,567	13,886,042	3,973	3,091,474
静岡	853,311	595,551,822	795,064	545,464,156	51,740	45,022,596	23,156	19,776,560	28,584	25,246,036	6,507	5,065,070
愛知	1,456,445	996,455,032	1,363,713	917,263,713	80,439	69,593,186	37,244	31,780,147	43,195	37,813,040	12,293	9,598,132
三重	422,117	297,560,388	392,387	271,788,660	26,492	23,263,608	11,834	10,137,624	14,658	13,125,984	3,238	2,508,120
滋賀	285,611	199,281,629	265,157	181,611,333	18,060	15,829,993	7,850	6,737,676	10,210	9,092,317	2,394	1,840,302
京都	577,948	386,634,197	535,518	349,905,483	38,300	33,503,785	16,101	13,676,001	22,199	19,827,784	4,130	3,224,929
大阪	1,808,177	1,193,512,769	1,676,961	1,079,315,444	117,133	103,169,096	50,514	43,316,796	66,619	59,852,301	14,083	11,028,229
兵庫	1,203,359	816,298,067	1,121,904	745,994,797	71,899	62,809,374	31,432	26,954,686	40,467	35,854,688	9,556	7,493,896
奈良	320,125	215,178,888	298,708	196,454,076	19,109	16,906,008	8,632	7,475,373	10,477	9,430,635	2,308	1,818,804
和歌山	253,883	167,753,192	233,592	149,941,596	18,328	16,283,604	7,904	6,844,344	10,424	9,439,260	1,963	1,527,992
鳥取	139,233	98,607,290	127,859	88,852,347	10,172	8,826,713	4,214	3,590,778	5,958	5,235,935	1,202	928,231
島根	186,122	133,561,205	170,698	120,000,281	14,023	12,482,739	5,560	4,838,679	8,463	7,644,060	1,401	1,078,185
岡山	445,679	320,921,791	412,873	292,327,364	29,272	25,876,063	12,598	10,904,715	16,674	14,971,348	3,534	2,718,364
広島	628,933	444,112,570	582,308	404,218,325	41,566	35,982,682	18,780	15,993,793	22,786	19,988,889	5,059	3,911,563
山口	370,080	262,019,521	343,122	238,289,682	24,162	21,562,318	10,829	9,462,344	13,333	12,099,974	2,796	2,167,520
徳島	188,987	128,632,206	172,693	114,102,744	14,913	13,465,172	5,864	5,123,053	9,049	8,342,119	1,381	1,064,290
香川	234,081	168,779,077	216,930	153,873,882	15,391	13,527,949	6,788	5,821,121	8,603	7,706,828	1,760	1,377,246
愛媛	356,002	246,024,249	325,249	219,374,959	27,817	24,375,331	12,577	10,707,561	15,240	13,667,770	2,936	2,273,959
高知	197,368	132,938,769	180,436	118,361,788	15,487	13,455,877	6,511	5,574,629	8,976	7,881,248	1,445	1,121,104
福岡	1,022,520	692,132,132	934,689	615,934,428	78,618	69,037,280	34,735	29,794,128	43,883	39,243,151	9,213	7,160,424
佐賀	194,102	136,928,586	176,429	121,702,424	15,611	13,662,203	6,664	5,697,432	8,947	7,964,770	2,062	1,563,960
長崎	336,419	227,206,216	304,670	199,437,255	28,499	25,240,762	11,543	9,939,326	16,956	15,301,435	3,250	2,528,199
熊本	427,833	296,492,412	386,669	260,453,804	37,451	33,193,968	16,945	14,644,429	20,506	18,549,540	3,713	2,844,640
大分	289,117	194,646,753	265,331	174,050,675	21,589	18,890,288	9,248	7,872,223	12,341	11,018,065	2,197	1,705,789
宮崎	271,168	188,584,463	244,361	165,263,403	24,220	21,355,313	10,852	9,437,623	13,368	11,917,689	2,587	1,965,748
鹿児島	405,245	283,731,825	362,735	246,895,991	38,838	34,023,646	16,659	14,283,304	22,179	19,740,341	3,672	2,812,188
沖縄	237,239	160,935,754	201,411	129,889,328	32,389	28,457,821	13,912	12,146,281	18,477	16,311,540	3,439	2,588,605
その他	21,494	8,216,087	20,235	7,171,674	198	174,372	191	168,277	7	6,095	1,061	870,040

注　8 月末現在の障害基礎年金の等級別内訳は下記のとおりである。

１級　717,050　件 711,194,672　千円、２級　1,086,340　件　871,741,155　千円

第９表(続)　都道府県別年金受給権者状況　（基礎年金）

（新規裁定）

都道府県別	合計		老齢基礎年金		障害基礎年金						遺族基礎年金	
					計		法第30条、第30条の２第30条の３該当		法第30条の４、附則第25条該当			
	件数	年金額	件数	年金額	件数	年金額	件数	年金額	件数	年金額	件数	年金額
		千円		千円		千円		千円		千円		千円
平成 24 年 3月	51,085	33,321,359	41,309	25,095,636	7,026	6,129,264	4,435	3,918,114	2,591	2,211,150	2,750	2,096,459
4月	47,061	30,506,667	38,401	23,232,021	6,480	5,621,069	3,880	3,411,714	2,600	2,209,355	2,180	1,653,578
5月	55,176	35,678,467	44,918	27,093,817	7,710	6,661,209	4,851	4,226,698	2,859	2,434,511	2,548	1,923,441
6月	47,287	31,095,745	37,679	23,073,814	7,098	6,120,984	4,299	3,763,959	2,799	2,357,025	2,510	1,900,947
7月	42,805	28,010,250	33,868	20,528,332	6,758	5,829,917	4,250	3,708,436	2,508	2,121,480	2,179	1,652,001
8月	52,286	34,431,722	41,671	25,504,598	8,109	7,018,670	5,081	4,441,238	3,028	2,577,433	2,506	1,908,454
北海道	2,469	1,602,015	1,973	1,188,319	391	335,938	266	230,103	125	105,836	105	77,758
青森	752	489,378	608	362,407	124	111,112	93	83,585	31	27,527	20	15,860
岩手	561	394,501	420	271,934	109	98,078	63	57,317	46	40,760	32	24,490
宮城	982	635,616	806	493,369	119	101,478	83	71,984	36	29,494	57	40,770
秋田	605	384,564	486	282,050	78	69,890	43	38,430	35	31,460	41	32,625
山形	713	445,782	584	336,546	94	82,979	57	52,306	37	30,673	35	26,257
福島	762	487,263	631	379,412	91	79,310	53	46,670	38	32,639	40	28,541
茨城	1,409	911,249	1,207	745,265	132	112,973	91	77,915	41	35,058	70	53,010
栃木	931	589,228	775	458,267	122	104,553	69	59,526	53	45,027	34	26,408
群馬	874	569,745	729	441,224	105	96,456	66	59,796	39	36,661	40	32,065
埼玉	2,803	1,790,712	2,347	1,412,474	312	267,251	194	167,277	118	99,974	144	110,987
千葉	2,696	1,792,498	2,141	1,316,204	455	395,583	259	228,353	196	167,230	100	80,711
東京	4,887	3,100,004	4,016	2,371,458	632	540,024	378	325,860	254	214,164	239	188,523
神奈川	3,450	2,309,504	2,680	1,649,999	620	539,597	409	361,975	211	177,622	150	119,908
新潟	844	574,811	641	404,910	159	136,792	90	78,729	69	58,063	44	33,109
富山	383	269,967	308	206,801	56	49,697	37	33,181	19	16,516	19	13,468
石川	448	315,640	345	228,006	88	75,825	56	47,910	32	27,916	15	11,809
福井	254	175,285	193	125,325	45	39,304	32	28,355	13	10,949	16	10,656
山梨	363	229,616	307	184,400	39	32,502	21	17,362	18	15,140	17	12,714
長野	737	504,544	493	298,715	200	175,005	117	102,591	83	72,414	44	30,825
岐阜	817	566,715	621	401,185	160	138,033	92	80,924	68	57,110	36	27,496
静岡	1,359	913,379	1,081	685,933	194	167,012	121	105,351	73	61,662	84	60,433
愛知	2,805	1,891,122	2,180	1,364,915	486	418,485	307	269,206	179	149,278	139	107,722
三重	759	527,184	568	370,451	135	116,890	87	75,238	48	41,652	56	39,844
滋賀	494	329,221	375	231,522	89	77,519	60	53,138	29	24,381	30	20,180
京都	1,246	770,233	1,075	624,811	144	122,366	84	71,397	60	50,969	27	23,057
大阪	3,522	2,228,801	2,856	1,671,154	499	430,790	290	252,021	209	178,769	167	126,858
兵庫	2,364	1,546,926	1,997	1,243,641	261	223,405	170	145,739	91	77,666	106	79,881
奈良	784	515,966	660	412,075	89	77,117	56	49,393	33	27,724	35	26,774
和歌山	586	396,715	505	324,865	69	61,280	39	35,069	30	26,210	12	10,570
鳥取	190	131,557	135	84,994	46	38,913	23	19,388	23	19,525	9	7,650
島根	228	160,475	159	102,252	56	48,095	34	29,416	22	18,679	13	10,128
岡山	666	464,621	497	321,140	135	116,814	79	67,874	56	48,941	34	26,667
広島	961	661,783	744	483,026	168	142,858	104	90,359	64	52,499	49	35,900
山口	557	384,505	445	292,796	74	64,364	49	42,374	25	21,990	38	27,345
徳島	394	272,630	288	177,329	92	84,796	52	46,263	40	38,533	14	10,505
香川	381	268,181	293	193,449	57	49,078	33	28,236	24	20,842	31	25,654
愛媛	693	481,601	501	323,260	154	130,996	94	81,026	60	49,970	38	27,345
高知	427	281,412	341	208,061	66	58,115	45	40,556	21	17,559	20	15,235
福岡	1,866	1,241,870	1,394	840,156	374	324,570	272	238,028	102	86,542	98	77,144
佐賀	377	250,873	297	187,123	51	44,087	28	24,425	23	19,662	29	19,663
長崎	644	435,866	511	323,961	106	91,498	77	67,313	29	24,185	27	20,407
熊本	849	593,677	647	422,954	150	130,180	98	86,637	52	43,543	52	40,544
大分	484	310,278	381	226,849	80	67,602	51	43,554	29	24,048	23	15,828
宮崎	441	302,705	324	204,546	95	83,194	61	54,594	34	28,600	22	14,965
鹿児島	617	420,684	451	279,572	148	126,600	88	75,949	60	50,651	18	14,513
沖縄	749	476,390	560	318,262	160	139,672	110	98,548	50	41,124	29	18,456
その他	103	34,431	95	27,234							8	7,197

（失権）

都道府県別	合計		老齢基礎年金		障害基礎年金		遺族基礎年金	
	件数	年金額	件数	年金額	件数	年金額	件数	年金額
		千円		千円		千円		千円
平成 24 年 3月	57,216	38,962,761	52,406	34,664,380	4,671	4,186,381	139	112,000
4月	77,999	53,335,716	47,148	31,080,319	4,113	3,682,221	26,738	18,573,175
5月	57,332	39,052,886	52,334	34,619,917	4,736	4,230,327	262	202,642
6月	53,361	36,174,661	48,757	32,105,518	4,386	3,910,719	218	158,425
7月	48,552	32,864,652	44,300	29,101,910	4,052	3,612,866	200	149,876
8月	56,708	38,472,113	51,888	34,217,492	4,607	4,105,202	213	149,420
北海道	2,690	1,822,078	2,415	1,579,141	267	237,204	8	5,733
青森	840	529,220	771	466,952	65	59,801	4	2,468
岩手	752	489,418	677	423,527	70	63,421	5	2,470
宮城	1,287	847,354	1,178	751,203	103	91,687	6	4,464
秋田	718	477,875	648	415,554	69	61,815	1	506
山形	696	472,851	644	426,454	50	45,100	2	1,297
福島	1,390	926,464	1,262	813,692	121	108,441	7	4,331
茨城	1,316	857,412	1,202	756,922	113	99,698	1	792
栃木	905	587,727	848	537,888	53	47,670	4	2,168
群馬	856	576,882	780	510,750	74	64,963	2	1,170
埼玉	2,707	1,798,535	2,510	1,626,946	187	163,819	10	7,769
千葉	2,515	1,665,834	2,336	1,507,829	168	150,373	11	7,632
東京	4,747	3,180,923	4,414	2,888,576	318	281,831	15	10,516
神奈川	3,072	2,086,373	2,881	1,919,120	177	156,677	14	10,577
新潟	1,171	809,545	1,074	724,904	90	79,875	7	4,765
富山	516	371,993	482	342,468	33	28,721	1	804
石川	498	349,138	457	312,620	40	36,008	1	510
福井	339	239,735	315	218,491	24	21,244		
山梨	361	237,956	337	217,102	24	20,854		
長野	971	699,104	889	626,187	78	70,323	4	2,594
岐阜	900	627,062	821	557,990	76	66,960	3	2,112
静岡	1,623	1,139,805	1,489	1,022,069	125	110,533	9	7,203
愛知	3,267	2,265,396	3,036	2,069,500	218	187,355	13	8,541
三重	838	580,435	770	522,057	65	56,719	3	1,660
滋賀	536	376,770	480	325,519	55	50,465	1	787
京都	1,078	722,539	976	632,713	98	87,010	4	2,816
大阪	3,679	2,442,922	3,366	2,166,265	293	262,158	20	14,498
兵庫	2,955	2,023,339	2,744	1,836,274	208	184,634	3	2,431
奈良	560	364,722	522	330,628	38	34,095		
和歌山	653	424,810	580	359,031	71	64,763	2	1,016
鳥取	328	229,635	300	205,890	26	22,430	2	1,315
島根	395	277,606	367	250,929	27	25,885	1	792
岡山	938	662,306	865	597,532	67	60,029	6	4,745
広島	1,240	866,144	1,127	767,318	107	93,918	6	4,908
山口	790	562,391	742	518,694	47	42,910	1	787
徳島	415	282,664	370	244,045	41	36,018	4	2,602
香川	443	318,577	395	276,135	45	40,356	3	2,086
愛媛	752	521,303	673	450,693	79	70,609		
高知	463	312,826	420	273,708	41	37,814	2	1,304
福岡	1,916	1,296,224	1,728	1,128,197	179	159,718	9	8,309
佐賀	440	309,101	387	261,061	52	47,254	1	787
長崎	665	444,596	581	368,925	82	74,149	2	1,523
熊本	881	615,797	761	508,518	115	104,313	5	2,966
大分	666	451,979	608	399,922	58	52,057		
宮崎	551	387,004	469	313,128	78	71,690	4	2,186
鹿児島	912	634,202	781	517,001	131	117,201		
沖縄	450	294,866	384	237,537	61	54,638	5	2,691
その他	27	10,676	26	9,884			1	792

第10表　都道府県別年金支給状況（総計）

（月末現在）

都道府県別	合計				老齢年金				通算老齢年金				障害年金				遺族年金			
	全部支給・一部支給		全部支給停止		全部支給・一部支給		全部支給停止		全部支給・一部支給		全部支給停止		全部・一部支給		全部支給停止		全部・一部支給		全部支給停止	
	件数	年金額	件数	停止年額	件数	年金額	件数	停止年額	件数	年金額	件数	停止年額	件数	年金額	件数	停止年額	件数	年金額	件数	停止年額
		千円		千円		千円		千円		千円		千円		千円		千円		千円		千円
平成 24 年 3月	29,121,706	19,116,759,180	527,718	332,363,059	26,272,995	17,239,786,521	231,228	129,696,253	987,525	219,066,478	2,994	601,412	1,744,078	1,544,886,920	126,246	104,798,677	117,108	113,019,261	167,250	97,266,717
4月	29,196,814	19,113,341,201	509,003	321,084,479	26,366,504	17,257,512,212	233,052	130,367,378	979,528	216,765,737	2,966	594,152	1,746,084	1,539,615,456	126,486	104,596,290	104,698	99,447,797	146,499	85,526,659
5月	29,302,986	19,196,348,180	512,605	323,261,118	26,478,164	17,339,250,929	234,831	131,406,763	970,740	214,951,911	2,942	589,265	1,748,596	1,541,794,735	126,921	104,936,373	105,486	100,350,606	147,911	86,328,717
6月	29,373,258	19,254,376,686	515,891	325,252,802	26,553,390	17,396,092,072	236,334	132,288,822	962,762	213,301,040	2,919	584,441	1,750,818	1,543,712,899	127,230	105,190,668	106,288	101,270,674	149,408	87,188,871
7月	29,459,396	19,322,762,003	518,973	327,170,347	26,643,452	17,463,074,679	237,850	133,194,615	955,786	211,870,812	2,887	578,392	1,753,184	1,545,761,328	127,603	105,498,742	106,974	102,055,184	150,633	87,898,599
8月	29,573,603	19,412,180,282	522,822	329,532,108	26,761,718	17,550,403,106	240,137	134,581,979	947,755	210,219,065	2,860	572,094	1,756,405	1,548,601,495	127,793	105,658,636	107,725	102,956,617	152,032	88,719,400
北海道	1,356,983	887,276,245	28,108	17,457,357	1,207,528	782,867,776	14,375	7,853,146	41,632	9,789,110	147	32,199	102,567	89,674,044	6,545	5,424,923	5,256	4,945,315	7,041	4,147,089
青森	372,449	230,851,060	7,520	4,473,175	335,608	203,602,162	3,516	1,825,100	8,346	1,701,303	41	9,183	26,634	23,897,394	1,465	1,211,706	1,861	1,650,201	2,498	1,427,186
岩手	370,447	242,816,382	8,076	4,917,329	331,991	215,002,884	3,892	2,117,686	10,016	2,100,064	32	7,612	26,685	24,109,339	1,609	1,329,064	1,755	1,604,095	2,543	1,462,967
宮城	535,551	342,559,377	10,558	6,553,923	485,770	308,023,906	4,147	2,244,252	14,537	3,045,908	50	8,970	32,650	28,976,913	2,507	2,071,712	2,594	2,512,650	3,854	2,228,988
秋田	335,375	211,859,296	5,819	3,526,681	304,951	191,506,879	2,786	1,471,487	9,775	2,069,961	28	5,233	19,392	17,135,724	1,199	993,533	1,257	1,146,733	1,806	1,056,427
山形	345,550	221,614,467	6,334	3,851,107	311,489	199,941,092	3,016	1,656,015	12,518	2,464,745	125	22,823	20,324	18,071,842	1,325	1,091,854	1,219	1,136,789	1,868	1,080,416
福島	514,364	329,460,762	10,005	6,024,880	464,565	296,325,774	4,482	2,384,745	16,007	3,160,665	118	20,885	31,597	27,844,688	2,067	1,706,756	2,195	2,129,636	3,338	1,912,493
茨城	687,124	440,172,274	10,399	6,476,539	632,103	402,298,211	4,135	2,299,190	16,421	3,513,888	40	7,855	35,793	31,775,555	2,397	1,977,917	2,807	2,584,620	3,827	2,191,577
栃木	472,386	302,886,521	7,401	4,615,476	430,231	274,251,376	3,228	1,768,590	12,927	2,600,507	32	5,425	27,374	24,318,750	1,664	1,376,293	1,854	1,715,889	2,477	1,465,169
群馬	497,053	327,726,040	8,573	5,342,385	451,615	296,984,499	3,952	2,200,227	15,208	3,115,289	42	9,076	28,347	25,844,766	1,920	1,589,105	1,883	1,781,487	2,659	1,543,977
埼玉	1,491,157	967,413,566	21,456	13,790,354	1,382,627	894,041,603	8,840	5,072,854	32,620	7,002,027	59	11,608	70,725	61,336,881	5,394	4,432,090	5,185	5,033,056	7,163	4,273,802
千葉	1,338,548	875,645,348	18,961	12,205,208	1,236,235	805,580,790	7,919	4,605,758	31,288	6,968,456	55	10,738	66,251	58,564,241	4,533	3,739,824	4,774	4,531,862	6,454	3,848,888
東京	2,541,096	1,650,232,837	38,786	25,129,444	2,319,002	1,506,840,729	17,163	9,731,835	82,799	20,073,474	159	34,199	131,497	115,755,221	10,639	8,827,708	7,798	7,563,414	10,825	6,535,702
神奈川	1,806,016	1,192,641,717	24,708	16,040,577	1,656,454	1,092,904,804	10,244	6,010,313	50,808	11,915,245	62	12,154	93,081	82,143,182	6,109	5,073,641	5,673	5,678,486	8,293	4,944,470
新潟	636,590	421,796,201	11,533	7,295,418	572,800	381,490,018	5,334	3,062,991	23,173	4,596,397	101	17,210	38,234	33,465,227	2,617	2,170,535	2,383	2,244,560	3,481	2,044,682
富山	292,915	201,986,603	5,450	3,492,948	264,305	184,716,375	2,512	1,461,027	12,086	2,644,130	36	9,439	15,518	13,675,481	1,365	1,127,523	1,006	950,617	1,537	894,959
石川	280,621	191,901,903	5,696	3,645,229	251,665	173,298,748	2,638	1,537,110	10,590	2,443,772	28	5,746	17,320	15,180,274	1,489	1,227,998	1,046	979,109	1,541	874,375
福井	202,409	136,910,057	3,618	2,325,403	180,872	124,362,331	1,561	903,081	9,535	2,004,357	17	3,233	11,277	9,838,662	961	804,297	725	704,708	1,079	614,793
山梨	222,879	141,621,824	3,961	2,449,036	201,879	127,720,034	1,825	998,149	7,006	1,447,120	25	4,891	13,106	11,629,087	881	729,253	888	825,583	1,230	716,743
長野	588,089	396,700,592	11,384	7,135,133	524,099	358,331,261	5,748	3,241,481	26,932	5,663,957	94	21,028	35,169	30,838,446	2,696	2,225,472	1,889	1,866,928	2,846	1,647,153
岐阜	513,430	345,293,926	9,975	6,379,915	467,241	315,997,052	4,585	2,653,212	17,339	3,734,064	63	15,136	26,871	23,715,347	2,573	2,117,211	1,979	1,847,463	2,754	1,594,355
静岡	922,994	617,994,069	15,846	10,123,008	837,060	564,453,590	7,083	4,106,276	32,761	6,852,548	147	30,563	50,007	43,697,688	4,093	3,363,749	3,166	2,990,243	4,523	2,622,420
愛知	1,531,769	1,018,706,497	25,760	16,490,483	1,408,020	937,707,663	11,085	6,479,028	41,320	8,880,746	103	20,393	76,592	66,511,226	6,275	5,160,461	5,837	5,606,862	8,297	4,830,601
三重	456,253	309,772,709	7,403	4,722,785	413,026	282,025,593	3,299	1,914,667	15,941	3,615,507	38	7,482	25,698	22,646,310	1,818	1,499,604	1,588	1,485,299	2,248	1,301,032
滋賀	308,460	206,311,899	5,848	3,751,777	278,851	187,706,247	2,441	1,430,040	11,430	2,473,617	110	19,792	17,136	15,098,250	1,670	1,370,011	1,043	1,033,785	1,627	931,935
京都	617,370	400,251,082	11,409	7,187,711	557,165	360,866,500	5,846	3,265,455	21,076	4,883,268	48	10,011	37,126	32,605,401	2,822	2,331,763	2,003	1,895,912	2,693	1,580,482
大阪	1,895,918	1,218,800,981	32,369	20,600,610	1,725,320	1,101,668,106	15,320	8,686,263	51,665	11,416,266	115	22,187	112,227	99,265,193	7,973	6,616,367	6,706	6,451,416	8,961	5,275,794
兵庫	1,282,702	841,193,185	22,075	14,104,112	1,165,245	767,020,593	9,543	5,319,279	45,003	10,176,950	96	17,668	67,962	59,652,390	6,186	5,088,047	4,492	4,343,252	6,250	3,679,118
奈良	344,134	223,150,269	5,408	3,457,601	313,934	203,280,612	2,493	1,421,879	10,483	2,276,211	33	5,381	18,586	16,514,517	1,369	1,141,605	1,131	1,078,929	1,513	888,736
和歌山	279,714	176,920,531	5,288	3,253,906	251,521	157,862,245	2,579	1,377,748	8,936	1,841,917	19	3,334	18,232	16,276,917	1,303	1,083,161	1,025	939,451	1,387	789,664
鳥取	155,278	104,357,946	2,936	1,809,161	137,217	93,519,759	1,453	802,134	7,524	1,605,904	18	2,917	9,992	8,704,172	631	523,453	545	528,111	834	480,657
島根	209,461	142,430,703	4,250	2,630,634	185,127	127,154,434	2,286	1,265,049	9,771	2,208,740	31	6,591	13,919	12,451,382	942	788,410	644	616,148	991	570,584
岡山	491,242	338,031,131	8,838	5,610,623	438,336	305,694,490	4,314	2,509,952	22,463	5,131,895	93	18,283	28,855	25,636,093	2,119	1,764,606	1,588	1,568,653	2,312	1,317,783
広島	681,008	462,762,295	13,187	8,490,464	609,702	419,291,443	6,188	3,578,932	29,512	6,898,656	70	16,579	39,551	34,369,296	3,582	2,951,101	2,243	2,202,899	3,347	1,943,852
山口	401,404	274,081,479	7,442	4,764,823	361,248	248,234,114	3,578	2,038,232	15,593	3,722,222	47	9,810	23,239	20,854,084	1,996	1,665,480	1,324	1,271,059	1,821	1,051,301
徳島	209,591	135,482,014	3,753	2,293,530	185,640	119,679,846	1,980	1,068,620	8,327	1,622,835	17	2,836	14,937	13,540,205	810	680,978	687	639,128	946	541,097
香川	259,278	178,360,179	5,070	3,244,764	231,159	161,593,887	2,422	1,373,781	12,433	2,848,364	43	8,589	14,830	13,112,758	1,384	1,146,428	856	805,169	1,221	715,966
愛媛	391,117	257,912,177	7,495	4,665,249	346,824	229,367,791	3,705	2,056,674	15,472	3,127,775	38	6,681	27,334	24,054,585	1,737	1,436,774	1,487	1,362,027	2,015	1,165,120
高知	220,457	141,738,521	4,076	2,451,305	195,695	125,765,603	2,157	1,128,609	8,650	1,908,375	30	5,796	15,362	13,382,798	911	753,787	750	681,745	978	563,113
福岡	1,097,190	717,794,604	21,662	13,534,286	979,122	637,964,741	10,006	5,451,436	37,853	8,710,913	95	18,856	75,956	66,976,229	5,517	4,560,526	4,259	4,142,720	6,044	3,503,469
佐賀	214,521	144,359,838	5,026	3,102,470	190,324	128,331,855	2,230	1,228,029	8,020	1,749,459	37	7,641	15,169	13,337,984	1,248	1,029,337	1,008	940,541	1,511	837,463
長崎	370,449	239,401,444	7,625	4,645,891	327,596	209,940,673	3,615	1,918,792	13,037	2,851,299	43	8,398	28,214	25,108,762	1,726	1,426,421	1,602	1,500,710	2,241	1,292,281
熊本	476,729	314,884,346	9,850	6,050,585	419,982	275,586,958	5,011	2,748,060	17,111	3,934,686	61	12,839	37,803	33,654,108	2,200	1,828,736	1,833	1,708,594	2,578	1,460,950
大分	319,659	205,447,430	6,055	3,692,004	285,692	183,196,448	3,112	1,652,094	11,563	2,466,887	30	5,168	21,387	18,801,939	1,418	1,170,844	1,017	982,157	1,495	863,899
宮崎	298,652	199,592,177	6,951	4,193,663	262,179	174,334,841	3,653	1,992,986	10,837	2,514,870	50	10,855	24,397	21,572,237	1,415	1,176,175	1,239	1,170,229	1,833	1,013,647
鹿児島	454,682	302,402,289	11,813	7,286,556	397,564	262,739,599	6,015	3,209,355	16,490	3,735,444	76	14,563	38,966	34,314,076	3,229	2,650,118	1,662	1,613,170	2,493	1,412,520
沖縄	261,489	172,783,725	6,407	3,835,111	224,819	142,104,780	2,795	1,449,584	2,827	690,125	18	4,243	32,332	28,508,895	1,446	1,187,311	1,511	1,479,925	2,148	1,193,972
その他	21,050	7,889,765	659	411,483	20,320	7,222,395	30	10,778	94	19,147			184	162,939	18	14,973	452	485,285	611	385,732

第10表(続)　都道府県別年金支給状況（旧法拠出制年金）

（月末現在）

都道府県別	合計				老齢年金				通算老齢年金				障害年金				遺族年金			
	全部支給・一部支給		全部支給停止		全部支給		全部支給停止		全部支給		全部支給停止		全部・一部支給		全部支給停止		全部・一部支給		全部支給停止	
	件数	年金額	件数	停止年額	件数	年金額	件数	停止年額	件数	年金額	件数	停止年額	件数	年金額	件数	停止年額	件数	年金額	件数	停止年額
		千円		千円		千円		千円		千円		千円		千円		千円		千円		千円
平成 24 年 3月	2,700,463	1,078,703,542	54,196	25,160,123	1,615,357	781,305,436	30,544	13,160,280	987,525	219,066,478	2,994	601,412	77,758	69,163,955	5,722	4,748,813	19,823	9,167,674	14,936	6,649,617
4月	2,674,086	1,065,105,855	53,883	24,934,877	1,597,575	770,736,807	30,406	13,054,381	979,528	216,765,737	2,966	594,152	77,267	68,513,916	5,693	4,710,545	19,716	9,089,395	14,818	6,575,799
5月	2,645,494	1,053,897,225	53,536	24,777,948	1,578,416	761,881,006	30,231	12,972,990	970,740	214,951,911	2,942	589,265	76,704	68,014,496	5,680	4,698,945	19,634	9,049,813	14,683	6,516,749
6月	2,619,434	1,043,681,828	53,263	24,649,152	1,560,945	753,818,933	30,051	12,893,123	962,762	213,301,040	2,919	584,441	76,205	67,567,181	5,644	4,670,041	19,522	8,994,675	14,649	6,501,547
7月	2,596,713	1,034,773,085	52,880	24,476,434	1,545,747	746,777,439	29,803	12,783,293	955,786	211,870,812	2,887	578,392	75,757	67,172,757	5,620	4,650,182	19,423	8,952,077	14,570	6,464,567
8月	2,570,744	1,024,580,981	52,511	24,306,499	1,528,515	738,785,856	29,626	12,705,569	947,755	210,219,065	2,860	572,094	75,224	66,704,009	5,584	4,620,295	19,250	8,872,051	14,441	6,408,541
北海道	114,505	49,899,707	3,085	1,475,652	67,475	35,734,453	1,915	875,265	41,632	9,789,110	147	32,199	4,395	3,906,319	289	240,667	1,003	469,825	734	327,521
青森	34,010	13,228,721	1,242	532,216	23,476	9,783,013	669	276,119	8,346	1,701,303	41	9,183	1,665	1,511,067	46	39,325	523	233,338	486	207,590
岩手	38,495	15,759,692	1,171	530,761	26,064	11,663,796	713	302,649	10,016	2,100,064	32	7,612	2,044	1,825,951	82	66,656	371	169,881	344	153,844
宮城	47,278	18,323,025	1,294	579,592	30,575	13,512,852	756	306,431	14,537	3,045,908	50	8,970	1,774	1,578,768	113	94,183	392	185,497	375	170,008
秋田	34,365	13,214,922	886	376,236	23,044	9,907,805	490	189,907	9,775	2,069,961	28	5,233	1,230	1,090,723	46	38,342	316	146,434	322	142,755
山形	39,969	15,197,302	1,071	459,337	25,701	11,292,835	636	271,982	12,518	2,464,745	125	22,823	1,465	1,301,865	61	49,943	285	137,857	249	114,590
福島	54,520	21,146,110	1,375	611,622	36,232	16,085,281	791	344,418	16,007	3,160,665	118	20,885	1,916	1,728,502	96	78,060	365	171,662	370	168,260
茨城	60,744	23,711,620	1,410	610,444	41,963	18,382,994	773	302,122	16,421	3,513,888	40	7,855	1,694	1,504,022	83	67,835	666	310,717	514	232,631
栃木	44,962	17,248,570	985	426,662	30,217	13,205,028	578	221,965	12,927	2,600,507	32	5,425	1,404	1,248,912	75	61,937	414	194,124	300	137,335
群馬	46,502	18,009,324	1,113	497,378	29,498	13,424,566	672	275,314	15,208	3,115,289	42	9,076	1,384	1,275,119	87	72,554	412	194,350	312	140,434
埼玉	86,915	32,270,541	1,525	694,425	51,418	23,100,276	758	298,634	32,620	7,002,027	59	11,608	2,029	1,779,611	187	153,957	848	388,627	521	230,227
千葉	87,766	33,995,594	1,441	649,573	53,591	24,831,305	661	263,007	31,288	6,968,456	55	10,738	1,989	1,779,744	130	107,357	898	416,089	595	268,471
東京	201,567	84,041,221	2,673	1,328,694	113,270	59,592,499	1,321	604,218	82,799	20,073,474	159	34,199	4,294	3,832,584	424	354,119	1,204	542,665	769	336,158
神奈川	105,883	39,988,654	1,160	571,299	52,460	26,018,831	449	187,170	50,808	11,915,245	62	12,154	1,950	1,751,734	211	178,731	665	302,844	438	193,245
新潟	69,342	26,051,434	1,194	550,298	43,331	19,159,353	526	215,754	23,173	4,596,397	101	17,210	2,344	2,062,658	163	134,294	494	233,027	404	183,040
富山	31,073	11,856,085	572	283,835	17,946	8,364,848	270	118,376	12,086	2,644,130	36	9,439	836	752,668	98	79,633	205	94,439	168	76,387
石川	28,392	11,731,811	618	309,217	16,573	8,288,444	288	132,061	10,590	2,443,772	28	5,746	977	877,642	92	75,897	252	121,953	210	95,514
福井	23,899	8,741,320	391	179,781	13,650	6,173,527	240	100,486	9,535	2,004,357	17	3,233	579	501,388	41	34,606	135	62,047	93	41,456
山梨	25,706	9,996,580	592	261,157	17,896	7,919,623	371	152,863	7,006	1,447,120	25	4,891	615	542,678	44	35,196	189	87,159	152	68,206
長野	70,263	27,379,765	1,568	726,226	40,952	19,749,598	1,070	458,762	26,932	5,663,957	94	21,028	2,110	1,842,502	171	141,176	269	123,708	233	105,261
岐阜	46,194	18,382,449	1,065	537,641	27,107	13,297,587	530	246,485	17,339	3,734,064	63	15,136	1,289	1,137,460	171	139,013	459	213,338	301	137,007
静岡	83,916	31,806,624	1,613	758,631	48,319	22,761,284	760	334,425	32,761	6,852,548	147	30,563	2,166	1,878,789	194	160,052	670	314,003	512	233,591
愛知	99,242	37,863,467	1,842	878,481	54,621	26,583,234	771	339,743	41,320	8,880,746	103	20,393	2,198	1,890,136	230	188,366	1,103	509,351	738	329,980
三重	40,776	16,575,378	763	359,728	23,554	11,986,560	384	165,040	15,941	3,615,507	38	7,482	936	809,359	88	72,947	345	163,953	253	114,258
滋賀	28,142	10,529,251	555	252,796	15,925	7,435,077	210	89,876	11,430	2,473,617	110	19,792	640	551,753	106	86,515	147	68,804	129	56,614
京都	49,962	20,378,396	869	426,199	27,034	14,026,469	459	200,003	21,076	4,883,268	48	10,011	1,497	1,309,309	151	124,070	355	159,350	211	92,115
大阪	118,364	45,069,568	1,746	819,254	62,847	30,690,506	832	348,418	51,665	11,416,266	115	22,187	2,813	2,499,520	254	212,943	1,039	463,275	545	235,706
兵庫	99,707	38,204,591	1,711	794,639	51,957	25,945,963	927	399,111	45,003	10,176,950	96	17,668	2,050	1,766,293	199	164,771	697	315,385	489	213,090
奈良	28,917	11,204,738	500	224,243	17,438	8,129,072	281	119,343	10,483	2,276,211	33	5,381	794	707,250	52	42,864	202	92,206	134	56,655
和歌山	30,396	12,079,903	723	341,342	20,109	9,131,039	399	167,358	8,936	1,841,917	19	3,334	1,114	998,414	93	78,060	237	108,532	212	92,591
鳥取	18,636	7,408,665	345	151,151	10,598	5,382,180	213	87,366	7,524	1,605,904	18	2,917	424	378,694	27	22,219	90	41,887	87	38,650
島根	26,971	11,217,006	618	283,126	16,284	8,227,858	431	191,344	9,771	2,208,740	31	6,591	799	724,807	39	32,246	117	55,601	117	52,946
岡山	53,480	22,287,285	921	432,679	29,200	15,617,253	577	259,825	22,463	5,131,895	93	18,283	1,593	1,433,403	109	91,233	224	104,735	142	63,337
広島	64,305	26,657,096	957	483,094	33,091	18,419,682	491	232,368	29,512	6,898,656	70	16,579	1,403	1,203,815	164	133,901	299	134,943	232	100,245
山口	38,084	16,494,333	682	332,448	21,303	11,799,354	401	183,310	15,593	3,722,222	47	9,810	978	877,809	95	79,436	210	94,949	139	59,892
徳島	23,857	8,928,308	500	215,030	14,589	6,512,856	338	132,866	8,327	1,622,835	17	2,836	793	722,191	41	33,819	148	70,426	104	45,509
香川	29,674	12,550,656	593	275,211	16,288	8,928,763	363	165,024	12,433	2,848,364	43	8,589	773	689,947	50	41,291	180	83,582	137	60,307
愛媛	41,814	16,196,870	796	356,307	24,847	11,870,955	433	178,551	15,472	3,127,775	38	6,681	1,181	1,055,664	73	60,364	314	142,476	252	110,711
高知	26,689	11,047,075	476	203,982	17,136	8,421,557	280	110,866	8,650	1,908,375	30	5,796	743	645,316	43	35,392	160	71,827	123	51,927
福岡	94,516	38,342,294	1,816	854,464	53,433	27,043,236	1,006	438,512	37,853	8,710,913	95	18,856	2,628	2,312,290	227	187,186	602	275,855	488	209,910
佐賀	24,714	10,200,635	731	333,087	15,703	7,674,316	422	183,144	8,020	1,749,459	37	7,641	756	663,827	50	41,291	235	113,033	222	101,011
長崎	40,550	16,339,054	1,105	502,065	25,823	12,109,403	718	312,807	13,037	2,851,299	43	8,398	1,364	1,231,108	77	63,313	326	147,244	267	117,548
熊本	57,235	23,766,625	1,511	675,895	37,302	17,457,163	1,022	424,051	17,111	3,934,686	61	12,839	2,436	2,191,547	116	97,329	386	183,228	312	141,676
大分	35,729	14,122,854	868	369,828	22,841	10,545,058	632	252,808	11,563	2,466,887	30	5,168	1,163	1,037,241	53	45,253	162	73,668	153	66,599
宮崎	33,442	14,741,407	993	459,971	20,822	10,771,488	649	292,936	10,837	2,514,870	50	10,855	1,518	1,332,343	74	60,757	265	122,705	220	95,423
鹿児島	59,204	25,025,830	2,046	931,189	39,330	18,412,559	1,514	640,404	16,490	3,735,444	76	14,563	3,151	2,771,845	206	168,703	233	105,983	250	107,519
沖縄	29,858	15,283,938	799	399,144	25,567	13,352,958	636	312,078	2,827	690,125	18	4,243	1,326	1,185,887	63	52,499	138	54,968	82	30,324
その他	214	84,689	1	471	115	61,498			94	19,147			4	3,539			1	506	1	471

第10表(続)　都道府県別年金支給状況（基礎年金）

（月末現在）

都道府県別	合計				老齢基礎年金				障害基礎年金							
									合計				法第30条、第30条の２、第30条の３該当			
	全部・一部支給		全部支給停止		全部支給		全部支給停止		全部・一部支給		全部支給停止		全部・一部支給		全部支給停止	
	件数	年金額	件数	年金額	件数	年金額	件数	年金額	件数	年金額	件数	年金額	件数	年金額	件数	年金額
		千円		千円		千円		千円		千円		千円		千円		千円
平成 24 年 3月	26,421,243	18,038,055,638	473,522	307,202,936	24,657,638	16,458,481,085	200,684	116,535,972	1,666,320	1,475,722,965	120,524	100,049,864	696,627	605,924,062	78,533	64,093,403
4月	26,522,728	18,048,235,346	455,120	296,149,602	24,768,929	16,486,775,405	202,646	117,312,997	1,668,817	1,471,101,539	120,793	99,885,745	698,015	603,533,427	78,874	64,121,328
5月	26,657,492	18,142,450,956	459,069	298,483,170	24,899,748	16,577,369,924	204,600	118,433,774	1,671,892	1,473,780,239	121,241	100,237,428	699,913	605,239,276	79,450	64,584,753
6月	26,753,824	18,210,694,858	462,628	300,603,650	24,992,445	16,642,273,140	206,283	119,395,700	1,674,613	1,476,145,718	121,586	100,520,627	701,539	606,735,959	79,840	64,907,080
7月	26,862,683	18,287,988,918	466,093	302,693,913	25,097,705	16,716,297,240	208,047	120,411,321	1,677,427	1,478,588,571	121,983	100,848,560	703,363	608,380,678	80,262	65,250,252
8月	27,002,859	18,387,599,301	470,311	305,225,610	25,233,203	16,811,617,250	210,511	121,876,410	1,681,181	1,481,897,486	122,209	101,038,341	705,825	610,598,161	80,497	65,446,963
北海道	1,242,478	837,376,538	25,023	15,981,705	1,140,053	747,133,323	12,460	6,977,881	98,172	85,767,725	6,256	5,184,256	40,087	34,544,459	4,257	3,486,071
青森	338,439	217,622,339	6,278	3,940,959	312,132	193,819,148	2,847	1,548,981	24,969	22,386,327	1,419	1,172,382	10,400	9,180,264	1,040	848,357
岩手	331,952	227,056,689	6,905	4,386,568	305,927	203,339,088	3,179	1,815,037	24,641	22,283,388	1,527	1,262,409	10,442	9,265,118	1,054	861,986
宮城	488,273	324,236,353	9,264	5,974,331	455,195	294,511,055	3,391	1,937,822	30,876	27,398,146	2,394	1,977,529	13,102	11,359,077	1,677	1,362,649
秋田	301,010	198,644,375	4,933	3,150,445	281,907	181,599,074	2,296	1,281,581	18,162	16,045,001	1,153	955,192	7,553	6,631,015	803	655,476
山形	305,581	206,417,165	5,263	3,391,770	285,788	188,648,256	2,380	1,384,033	18,859	16,769,977	1,264	1,041,912	8,281	7,222,337	855	693,802
福島	459,844	308,314,653	8,630	5,413,258	428,333	280,240,493	3,691	2,040,328	29,681	26,116,186	1,971	1,628,696	12,007	10,322,738	1,375	1,117,369
茨城	626,380	416,460,653	8,989	5,866,095	590,140	383,915,217	3,362	1,997,068	34,099	30,271,533	2,314	1,910,081	14,251	12,360,912	1,566	1,274,377
栃木	427,424	285,637,951	6,416	4,188,815	400,014	261,046,348	2,650	1,546,625	25,970	23,069,838	1,589	1,314,356	10,298	8,909,149	1,066	860,903
群馬	450,551	309,716,716	7,460	4,845,007	422,117	283,559,932	3,280	1,924,913	26,963	24,569,647	1,833	1,516,550	11,227	10,020,325	1,223	992,189
埼玉	1,404,242	935,143,025	19,931	13,095,930	1,331,209	870,941,327	8,082	4,774,220	68,696	59,557,269	5,207	4,278,134	29,714	25,426,232	3,572	2,894,981
千葉	1,250,782	841,649,755	17,520	11,555,635	1,182,644	780,749,485	7,258	4,342,750	64,262	56,784,496	4,403	3,632,467	28,716	24,836,108	3,225	2,621,824
東京	2,339,529	1,566,191,617	36,113	23,800,750	2,205,732	1,447,248,230	15,842	9,127,617	127,203	111,922,637	10,215	8,473,589	51,760	44,658,315	5,744	4,662,770
神奈川	1,700,133	1,152,653,063	23,548	15,469,278	1,603,994	1,066,885,972	9,795	5,823,143	91,131	80,391,448	5,898	4,894,910	38,043	33,210,137	4,038	3,289,662
新潟	567,248	395,744,767	10,339	6,745,120	529,469	362,330,665	4,808	2,847,237	35,890	31,402,569	2,454	2,036,241	14,843	12,756,326	1,648	1,343,271
富山	261,842	190,130,518	4,878	3,209,113	246,359	176,351,527	2,242	1,342,651	14,682	12,922,813	1,267	1,047,890	5,985	5,135,975	842	682,947
石川	252,229	180,170,092	5,078	3,336,012	235,092	165,010,304	2,350	1,405,049	16,343	14,302,631	1,397	1,152,101	6,957	5,946,037	923	744,038
福井	178,510	128,168,737	3,227	2,145,622	167,222	118,188,803	1,321	802,594	10,698	9,337,274	920	769,691	3,927	3,365,154	538	439,610
山梨	197,173	131,625,244	3,369	2,187,880	183,983	119,800,411	1,454	845,286	12,491	11,086,410	837	694,057	5,028	4,360,597	558	454,252
長野	517,826	369,320,827	9,816	6,408,907	483,147	338,581,663	4,678	2,782,719	33,059	28,995,944	2,525	2,084,296	14,478	12,527,571	1,665	1,351,800
岐阜	467,236	326,911,477	8,910	5,842,274	440,134	302,699,465	4,055	2,406,728	25,582	22,577,887	2,402	1,978,198	10,845	9,398,076	1,572	1,271,967
静岡	839,078	586,187,445	14,233	9,364,377	788,741	541,692,305	6,323	3,771,851	47,841	41,818,899	3,899	3,203,697	20,510	17,630,455	2,646	2,146,104
愛知	1,432,527	980,843,030	23,918	15,612,001	1,353,399	911,124,429	10,314	6,139,284	74,394	64,621,091	6,045	4,972,096	33,221	28,511,193	4,023	3,268,953
三重	415,477	293,197,331	6,640	4,363,057	389,472	270,039,034	2,915	1,749,626	24,762	21,836,952	1,730	1,426,656	10,629	9,161,213	1,205	976,411
滋賀	280,318	195,782,648	5,293	3,498,981	262,926	180,271,170	2,231	1,340,164	16,496	14,546,497	1,564	1,283,496	6,784	5,873,303	1,066	864,373
京都	567,408	379,872,686	10,540	6,761,512	530,131	346,840,031	5,387	3,065,452	35,629	31,296,092	2,671	2,207,693	14,485	12,372,945	1,616	1,303,057
大阪	1,777,554	1,173,731,413	30,623	19,781,356	1,662,473	1,070,977,600	14,488	8,337,845	109,414	96,765,673	7,719	6,403,423	45,665	39,369,212	4,849	3,947,583
兵庫	1,182,995	802,988,594	20,364	13,309,473	1,113,288	741,074,629	8,616	4,920,168	65,912	57,886,098	5,987	4,923,276	27,562	23,806,457	3,870	3,148,229
奈良	315,217	211,945,531	4,908	3,233,357	296,496	195,151,540	2,212	1,302,535	17,792	15,807,268	1,317	1,098,741	7,772	6,770,479	860	704,894
和歌山	249,318	164,840,628	4,565	2,912,564	231,412	148,731,206	2,180	1,210,390	17,118	15,278,503	1,210	1,005,101	7,122	6,207,500	782	636,845
鳥取	136,642	96,949,281	2,591	1,658,010	126,619	88,137,579	1,240	714,768	9,568	8,325,478	604	501,235	3,830	3,280,160	384	310,618
島根	182,490	131,213,697	3,632	2,347,508	168,843	118,926,576	1,855	1,073,706	13,120	11,726,575	903	756,164	4,991	4,370,931	569	467,748
岡山	437,762	315,743,846	7,917	5,177,945	409,136	290,077,237	3,737	2,250,127	27,262	24,202,690	2,010	1,673,372	11,260	9,814,133	1,338	1,090,582
広島	616,703	436,105,199	12,230	8,007,370	576,611	400,871,761	5,697	3,346,564	38,148	33,165,482	3,418	2,817,200	16,544	14,182,146	2,236	1,811,647
山口	363,320	257,587,146	6,760	4,432,375	339,945	236,434,761	3,177	1,854,922	22,261	19,976,275	1,901	1,586,044	9,534	8,398,607	1,295	1,063,737
徳島	185,734	126,553,707	3,253	2,078,500	171,051	113,166,990	1,642	935,754	14,144	12,818,014	769	647,158	5,400	4,744,570	464	378,483
香川	229,604	165,809,523	4,477	2,969,553	214,871	152,665,125	2,059	1,208,757	14,057	12,422,812	1,334	1,105,137	5,939	5,130,506	849	690,615
愛媛	349,303	241,715,307	6,699	4,308,942	321,977	217,496,836	3,272	1,878,124	26,153	22,998,921	1,664	1,376,410	11,390	9,744,695	1,187	962,866
高知	193,768	130,691,446	3,600	2,247,323	178,559	117,344,046	1,877	1,017,743	14,619	12,737,483	868	718,394	5,952	5,118,482	559	456,147
福岡	1,002,674	679,452,309	19,846	12,679,822	925,689	610,921,505	9,000	5,012,923	73,328	64,663,939	5,290	4,373,340	31,273	26,977,605	3,462	2,816,523
佐賀	189,807	134,159,203	4,295	2,769,383	174,621	120,657,538	1,808	1,044,886	14,413	12,674,157	1,198	988,046	5,892	5,072,769	772	624,664
長崎	329,899	223,062,390	6,520	4,143,826	301,773	197,831,270	2,897	1,605,985	26,850	23,877,654	1,649	1,363,108	10,500	9,093,348	1,043	845,978
熊本	419,494	291,117,721	8,339	5,374,691	382,680	258,129,795	3,989	2,324,009	35,367	31,462,561	2,084	1,731,408	15,565	13,520,633	1,380	1,123,796
大分	283,930	191,324,577	5,187	3,322,176	262,851	172,651,390	2,480	1,399,285	20,224	17,764,698	1,365	1,125,591	8,350	7,144,620	898	727,603
宮崎	265,210	184,850,771	5,958	3,733,692	241,357	163,563,353	3,004	1,700,050	22,879	20,239,894	1,341	1,115,419	9,950	8,699,854	902	737,770
鹿児島	395,478	277,376,458	9,767	6,355,367	358,234	244,327,041	4,501	2,568,951	35,815	31,542,231	3,023	2,481,415	14,568	12,592,085	2,091	1,691,220
沖縄	231,631	157,499,787	5,608	3,435,968	199,252	128,751,822	2,159	1,137,506	31,006	27,323,008	1,383	1,134,813	13,014	11,415,724	898	730,556
その他	20,836	7,805,075	658	411,011	20,205	7,160,897	30	10,778	180	159,399	18	14,973	179	158,613	12	9,664

第10表(続)　都道府県別年金支給状況（基礎年金）

都道府県別	障害基礎年金				遺族基礎年金			
	法第30条の４、附則第25条該当				合　計			
	全部・一部支給		全部支給停止		全部・一部支給		全部支給停止	
	件数	年金額	件数	年金額	件数	年金額	件数	年金額
		千円		千円		千円		千円
平成 24 年 3月	969,693	869,798,904	41,991	35,956,461	97,285	103,851,587	152,314	90,617,100
4月	970,802	867,568,113	41,919	35,764,416	84,982	90,358,401	131,681	78,950,860
5月	971,979	868,540,963	41,791	35,652,675	85,852	91,300,793	133,228	79,811,968
6月	973,074	869,409,760	41,746	35,613,547	86,766	92,276,000	134,759	80,687,324
7月	974,064	870,207,893	41,721	35,598,308	87,551	93,103,107	136,063	81,434,032
8月	975,356	871,299,325	41,712	35,591,378	88,475	94,084,566	137,591	82,310,858
北海道	58,085	51,223,266	1,999	1,698,185	4,253	4,475,490	6,307	3,819,568
青森	14,569	13,206,063	379	324,025	1,338	1,416,863	2,012	1,219,597
岩手	14,199	13,018,270	473	400,423	1,384	1,434,214	2,199	1,309,123
宮城	17,774	16,039,069	717	614,881	2,202	2,327,152	3,479	2,058,980
秋田	10,609	9,413,986	350	299,716	941	1,000,299	1,484	913,672
山形	10,578	9,547,640	409	348,110	934	998,932	1,619	965,826
福島	17,674	15,793,448	596	511,327	1,830	1,957,974	2,968	1,744,234
茨城	19,848	17,910,621	748	635,704	2,141	2,273,903	3,313	1,958,946
栃木	15,672	14,160,689	523	453,453	1,440	1,521,765	2,177	1,327,834
群馬	15,736	14,549,322	610	524,362	1,471	1,587,137	2,347	1,403,544
埼玉	38,982	34,131,037	1,635	1,383,152	4,337	4,644,429	6,642	4,043,575
千葉	35,546	31,948,388	1,178	1,010,644	3,876	4,115,773	5,859	3,580,417
東京	75,443	67,264,323	4,471	3,810,819	6,594	7,020,750	10,056	6,199,544
神奈川	53,088	47,181,311	1,860	1,605,248	5,008	5,375,643	7,855	4,751,225
新潟	21,047	18,646,243	806	692,970	1,889	2,011,533	3,077	1,861,642
富山	8,697	7,786,837	425	364,943	801	856,179	1,369	818,572
石川	9,386	8,356,595	474	408,063	794	857,156	1,331	778,862
福井	6,771	5,972,119	382	330,082	590	642,660	986	573,337
山梨	7,463	6,725,813	279	239,805	699	738,424	1,078	648,537
長野	18,581	16,468,373	860	732,496	1,620	1,743,220	2,613	1,541,892
岐阜	14,737	13,179,811	830	706,231	1,520	1,634,125	2,453	1,457,348
静岡	27,331	24,188,444	1,253	1,057,593	2,496	2,676,240	4,011	2,388,829
愛知	41,173	36,109,897	2,022	1,703,142	4,734	5,097,511	7,559	4,500,621
三重	14,133	12,675,738	525	450,246	1,243	1,321,346	1,995	1,186,774
滋賀	9,712	8,673,194	498	419,123	896	964,981	1,498	875,321
京都	21,144	18,923,147	1,055	904,637	1,648	1,736,563	2,482	1,488,367
大阪	63,749	57,396,461	2,870	2,455,840	5,667	5,988,141	8,416	5,040,088
兵庫	38,350	34,079,641	2,117	1,775,047	3,795	4,027,867	5,761	3,466,029
奈良	10,020	9,036,788	457	393,847	929	986,723	1,379	832,081
和歌山	9,996	9,071,004	428	368,256	788	830,919	1,175	697,073
鳥取	5,738	5,045,318	220	190,617	455	486,223	747	442,007
島根	8,129	7,355,644	334	288,416	527	560,547	874	517,638
岡山	16,002	14,388,557	672	582,790	1,364	1,463,919	2,170	1,254,446
広島	21,604	18,983,335	1,182	1,005,553	1,944	2,067,956	3,115	1,843,607
山口	12,727	11,577,668	606	522,306	1,114	1,176,111	1,682	991,410
徳島	8,744	8,073,444	305	268,675	539	568,703	842	495,588
香川	8,118	7,292,305	485	414,522	676	721,587	1,084	655,659
愛媛	14,763	13,254,226	477	413,544	1,173	1,219,551	1,763	1,054,408
高知	8,667	7,619,000	309	262,247	590	609,918	855	511,186
福岡	42,055	37,686,334	1,828	1,556,817	3,657	3,866,865	5,556	3,293,559
佐賀	8,521	7,601,388	426	363,382	773	827,508	1,289	736,452
長崎	16,350	14,784,306	606	517,130	1,276	1,353,466	1,974	1,174,733
熊本	19,802	17,941,927	704	607,612	1,447	1,525,366	2,266	1,319,274
大分	11,874	10,620,078	467	397,987	855	908,489	1,342	797,300
宮崎	12,929	11,540,040	439	377,649	974	1,047,524	1,613	918,224
鹿児島	21,247	18,950,147	932	790,195	1,429	1,507,187	2,243	1,305,001
沖縄	17,992	15,907,284	485	404,257	1,373	1,424,957	2,066	1,163,649
その他	1	787	6	5,309	451	484,779	610	385,261

第11表　都道府県別年金受給権者状況及び支給状況（老齢福祉年金）

都道府県別	月末現在		新規裁定		失権		月末現在支給状況内訳						
							全部支給		一部支給停止			全部支給停止	
	件数	年金額	件数	年金額	件数	年金額	件数	年金額	件数	支給年額	停止年額	件数	停止年額
		千円		千円		千円		千円		千円	千円		千円
平成 24 年 3月	5,204	2,103,457			300	121,260	2,705	1,093,361	440	87,073	90,775	2,059	832,248
4月	5,053	2,035,854			151	60,838	2,612	1,052,375	423	83,532	86,895	2,018	813,052
5月	4,899	1,973,807			154	62,047	2,503	1,008,459	412	81,583	84,412	1,984	799,354
6月	4,741	1,910,149			158	63,658	2,400	966,960	398	79,063	81,291	1,943	782,835
7月	4,609	1,856,966			132	53,183	2,296	925,058	389	77,022	79,706	1,924	775,180
8月	4,441	1,789,279			169	68,090	2,190	882,351	369	72,974	75,696	1,882	758,258
北海道	213	85,818			12	4,835	106	42,707	8	1,602	1,621	99	39,887
青森	36	14,504			1	403	28	11,281	5	1,490	525	3	1,209
岩手	43	17,325			3	1,209	28	11,281	7	963	1,858	8	3,223
宮城	45	18,131			1	403	33	13,296	2	347	459	10	4,029
秋田	28	11,281			2	806	21	8,461	4	930	682	3	1,209
山形	76	30,620			3	1,209	33	13,296	11	3,172	1,260	32	12,893
福島	91	36,664					35	14,102	6	1,433	984	50	20,145
茨城	83	33,441			8	3,223	46	18,533	10	1,828	2,201	27	10,878
栃木	39	15,713			5	2,015	18	7,252	6	1,554	864	15	6,044
群馬	50	20,145					33	13,296	2	317	489	15	6,044
埼玉	160	64,464			8	3,223	62	24,980	14	2,880	2,761	84	33,844
千葉	151	60,838			2	806	93	37,470	13	2,923	2,315	45	18,131
東京	590	237,711			8	3,223	157	63,255	25	6,159	3,913	408	164,383
神奈川	330	132,957			3	1,209	98	39,484	14	2,722	2,919	218	87,832
新潟	120	48,348			8	3,223	79	31,829	7	1,645	1,175	34	13,699
富山	35	14,102			1	403	19	7,655	3	427	781	13	5,238
石川	44	17,728			2	806	18	7,252	8	1,911	1,312	18	7,252
福井	36	14,504					22	8,864	4	816	796	10	4,029
山梨	30	12,087					22	8,864	4	647	965	4	1,612
長野	102	41,096					41	16,519	9	1,240	2,387	52	20,951
岐阜	44	17,728			4	1,612	28	11,281	5	1,497	518	11	4,432
静岡	78	31,426			5	2,015	41	16,519	10	1,973	2,056	27	10,878
愛知	117	47,139			4	1,612	53	21,354	20	3,866	4,192	44	17,728
三重	79	31,829					32	12,893	3	715	494	44	17,728
滋賀	72	29,009			4	1,612	37	14,907	11	2,226	2,206	24	9,670
京都	116	46,736			2	806	69	27,800	9	1,041	2,586	38	15,310
大阪	190	76,551			3	1,209	104	41,902	19	3,437	4,218	67	26,994
兵庫	142	57,212			6	2,417	78	31,426	13	2,081	3,157	51	20,548
奈良	46	18,533			5	2,015	28	11,281	4	707	904	14	5,641
和歌山	52	20,951			6	2,417	37	14,907	2	513	293	13	5,238
鳥取	18	7,252			5	2,015	7	2,820	4	535	1,077	7	2,820
島根	45	18,131			2	806	32	12,893	3	674	535	10	4,029
岡山	89	35,858			7	2,820	38	15,310	12	2,023	2,812	39	15,713
広島	112	45,125			4	1,612	61	24,577	18	2,611	4,641	33	13,296
山口	99	39,887			1	403	31	12,490	9	1,158	2,468	59	23,771
徳島	47	18,936			3	1,209	31	12,490	4	442	1,169	12	4,835
香川	54	21,757					35	14,102	9	2,114	1,512	10	4,029
愛媛	65	26,189			4	1,612	34	13,699	7	890	1,930	24	9,670
高知	41	16,519			5	2,015	31	12,490	1	82	321	9	3,626
福岡	195	78,566			7	2,820	99	39,887	19	3,899	3,756	77	31,023
佐賀	33	13,296			4	1,612	18	7,252	2	434	372	13	5,238
長崎	78	31,426			3	1,209	55	22,160	3	548	661	20	8,058
熊本	60	24,174			5	2,015	35	14,102	6	1,296	1,121	19	7,655
大分	69	27,800					44	17,728	4	1,310	301	21	8,461
宮崎	47	18,936			3	1,209	35	14,102	4	1,131	481	8	3,223
鹿児島	79	31,829			5	2,015	51	20,548	4	375	1,237	24	9,670
沖縄	72	29,009			5	2,015	54	21,757	2	393	413	16	6,446

第12表　都道府県別一時金状況

都道府県別	死亡一時金		特別一時金	
	件数	金額	件数	金額
		千円		千円
平成 24 年 3月	3,226	465,561	14	1,469
4月	2,958	426,585	21	1,884
5月	3,169	455,309	17	1,459
6月	3,083	440,916	23	3,321
7月	2,679	385,666	19	2,234
8月	3,144	463,245	14	1,215
北海道	137	20,643	3	216
青森	71	10,612		
岩手	72	11,516		
宮城	49	7,306		
秋田	45	7,085		
山形	37	5,458		
福島	80	11,619	1	27
茨城	96	14,271		
栃木	64	8,631		
群馬	78	10,803		
埼玉	131	18,380	1	108
千葉	122	18,381		
東京	278	41,623		
神奈川	186	26,664		
新潟	62	9,583		
富山	15	2,084		
石川	17	2,215		
福井	48	6,478		
山梨	11	1,462		
長野	48	6,411		
岐阜	56	8,154		
静岡	120	17,818		
愛知	181	26,321		
三重	38	5,811		
滋賀	32	4,291		
京都	7	9,949	2	513
大阪	166	23,063		
兵庫	127	17,257	2	135
奈良	24	3,581		
和歌山	17	3,040		
鳥取	14	1,705		
島根	31	4,154		
岡山	48	6,245	3	108
広島	86	12,263	1	81
山口	37	5,357		
徳島	19	2,739		
香川	13	1,819		
愛媛	41	5,679		
高知	16	2,220	1	27
福岡	98	14,078		
佐賀	23	3,310		
長崎	31	4,354		
熊本	65	8,576		
大分	36	5,554		
宮崎	40	6,193		
鹿児島	54	7,969		
沖縄	77	10,533		
その他				

注.　脱退一時金の件数は　19　件、金額は　1,577　千円である。