

厚生年金保険・国民年金事業の概況 (平成 24 年 7 月現在)

1. 総括

(1) 適用状況

- 平成24年7月末の国民年金と厚生年金保険の被保険者数は、6,334万人であり、前年同月に比べて、42万人（0.7%）減少している。

表 1 制度別適用状況

	事業所数	被保険者数(人)			標準報酬月額 の平均(円)
		総数	男子	女子	
厚生年金保険	1,753,170	35,064,700	22,504,386	12,560,314	302,688
船員以外	1,748,564	35,011,271	22,450,957	12,560,314	302,578
一般男子	・	22,450,346	22,450,346	・	343,590
女子	・	12,560,314	・	12,560,314	229,272
坑内員	・	611	611	・	345,028
船員	4,606	53,429	53,429	・	374,215
国民年金	・	28,273,011	9,603,180	18,669,831	・
第1号	・	18,256,797	9,388,098	8,868,699	・
任意加入	・	314,362	102,572	211,790	・
第3号	・	9,701,852	112,510	9,589,342	・
合計	・	63,337,711	32,107,566	31,230,145	・
人口	・	127,570,000	62,040,000	65,520,000	・
うち20～59歳	・	63,990,000	32,290,000	31,700,000	・
共済組合(平成23年3月末)	・	4,418,146	2,840,126	1,578,020	・

注1. 厚生年金保険の被保険者のうち、坑内員及び船員は全員男子とみなした。

2. 人口は翌月1日現在の推計人口(総務省統計局)である。

- 平成24年7月末の国民年金、厚生年金保険及び福祉年金の受給者数（同一の年金種別を除く延人数）は、4,208万人であり、前年同月に比べて、67万人（1.6%）増加している。

表 2 制度別年金受給者数

(単位:人)

	総数	老齢給付		障害年金	遺族給付	
		老齢年金	通算老齢年金		遺族年金	通算遺族年金
厚生年金保険 計	30,849,895	13,989,275	11,518,206	385,108	4,911,430	45,876
旧共済組合を除く	30,255,188	13,625,471	11,423,971	380,457	4,780,530	44,759
旧法	2,307,594	945,754	769,418	54,631	493,959	43,832
新法	27,902,076	12,657,953	10,650,646	324,181	4,269,296	・
(再掲)基礎あり	17,967,536	9,662,508	8,016,027	214,711	74,290	・
基礎または定額あり	20,319,880	10,934,165	9,385,715	・	・	・
基礎繰上げあり	1,551,974	367,804	1,184,170	・	・	・
基礎繰上げなし	18,767,906	10,566,361	8,201,545	・	・	・
基礎及び定額なし	2,988,719	1,723,788	1,264,931	・	・	・
船員保険(旧法)	45,518	21,764	3,907	1,645	17,275	927
旧共済組合計	594,707	363,804	94,235	4,651	130,900	1,117
旧法	228,849	175,373	7,646	2,047	42,666	1,117
新法	365,858	188,431	86,589	2,604	88,234	・
(再掲)基礎あり	264,125	181,988	79,847	2,078	212	・
国民年金 計	29,459,396	26,643,452	955,786	1,753,184	106,974	・
旧法抛出处	2,596,713	1,545,747	955,786	75,757	19,423	・
新法基礎年金	26,862,683	25,097,705	・	1,677,427	87,551	・
(再掲)基礎のみ	8,007,678	6,539,978	・	1,441,531	26,169	・
福祉年金	2,685	2,685	・	・	・	・
合計	42,080,315	30,790,916	4,378,118	1,921,503	4,943,902	45,876

注1. 新法老齢厚生年金のうち、旧法の老齢年金に相当するものは「老齢年金」に、それ以外のものは「通算老齢年金」に

計上している。新法退職共済年金についても同様。(表3において同じ。)

2. 人数の合計は、厚生年金保険と同一の年金種別の基礎年金を併給している者の重複分を控除した数である。

3. 「基礎あり」は、同一の年金種別の基礎年金の受給権を有する者をいう。

4. 「基礎のみ」は、同一の年金種別の厚生年金保険(旧共済組合を除く。)の受給権を有しない基礎年金受給者をいう。

5. 寡婦年金については、新法においても存続しているが、第1号被保険者であった夫の妻のみに対して適用され、基礎年金一律の給付ではないため、新法分も便宜上旧法抛出处に計上している。(表3において同じ。)

- 平成24年7月末の国民年金、厚生年金保険及び老齢福祉年金の受給者の年金総額は、45兆6千億円であり、前年同月に比べて、1兆1千億円（2.4%）増加している。

表3 制度別受給者年金総額

(単位：百万円)

	総 数	老齢給付		障害年金	遺族給付	
		老齢年金	通算老齢年金		遺族年金	通算遺族年金
厚生年金保険 計	26,324,687	18,529,819	2,403,582	298,520	5,080,718	12,047
厚生年金基金代行分除く	24,679,485	16,994,565	2,293,634	298,520	5,080,718	12,047
旧共済組合を除く	25,483,102	17,877,070	2,378,534	293,512	4,922,207	11,778
旧 法	2,574,121	1,683,392	298,748	64,971	515,470	11,541
厚生年金基金代行分除く	2,543,978	1,658,309	293,688	64,971	515,470	11,541
新 法	22,814,294	16,131,129	2,078,363	225,136	4,379,666	・
(別掲) 基礎年金	12,395,609	6,836,027	5,299,945	185,165	74,472	・
厚生年金基金代行分除く	21,199,235	14,620,958	1,973,475	225,136	4,379,666	・
船員保険 (旧法)	94,687	62,549	1,424	3,406	27,071	237
旧共済組合計	841,585	652,749	25,048	5,008	158,511	269
旧 法	474,840	416,605	3,643	3,255	51,067	269
新 法	366,745	236,144	21,405	1,752	107,444	・
(別掲) 基礎年金	197,642	136,698	58,970	1,758	216	・
国民年金 計	19,322,762	17,463,075	211,871	1,545,761	102,055	・
旧法抛出制	1,034,773	746,777	211,871	67,173	8,952	・
新法基礎年金	18,287,989	16,716,297	・	1,478,589	93,103	・
(再掲) 基礎のみ	5,373,034	4,070,295	・	1,275,894	26,846	・
福祉年金	1,082	1,082	・	・	・	・
合 計	45,648,530	35,993,976	2,615,453	1,844,281	5,182,773	12,047

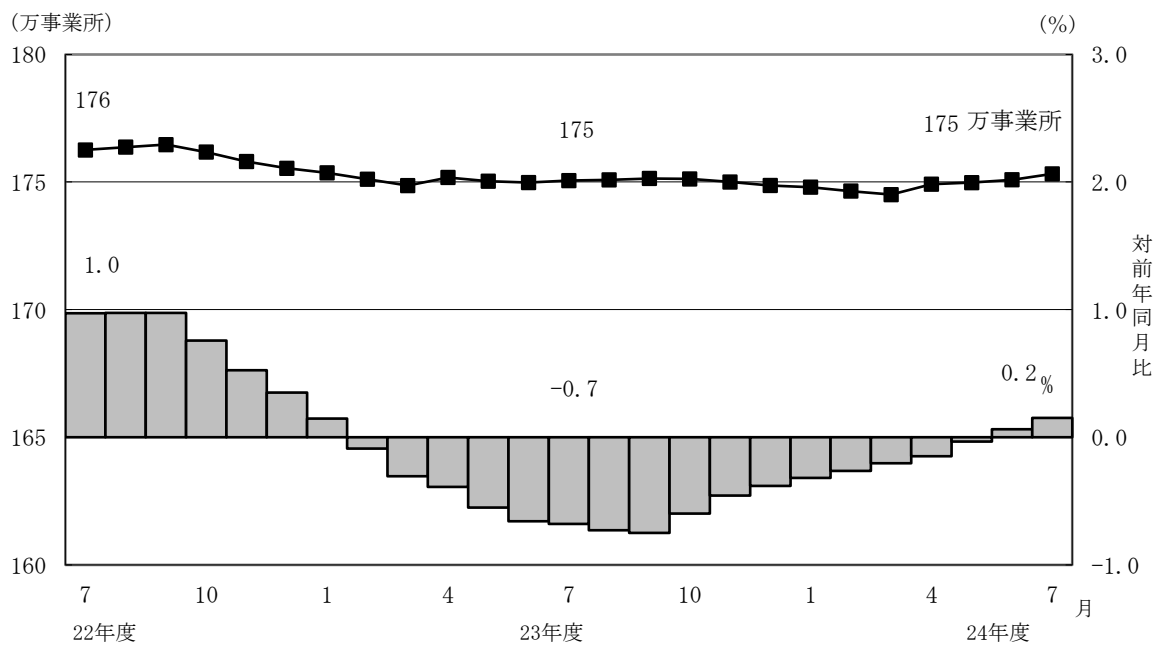
注1. 年金総額には一部停止額を含む。
 2. 「基礎のみ」は同一の年金種別の厚生年金保険（旧共済組合を除く。）の受給権を有しない基礎年金受給者の年金総額である。

2. 厚生年金保険

(1) 適用状況

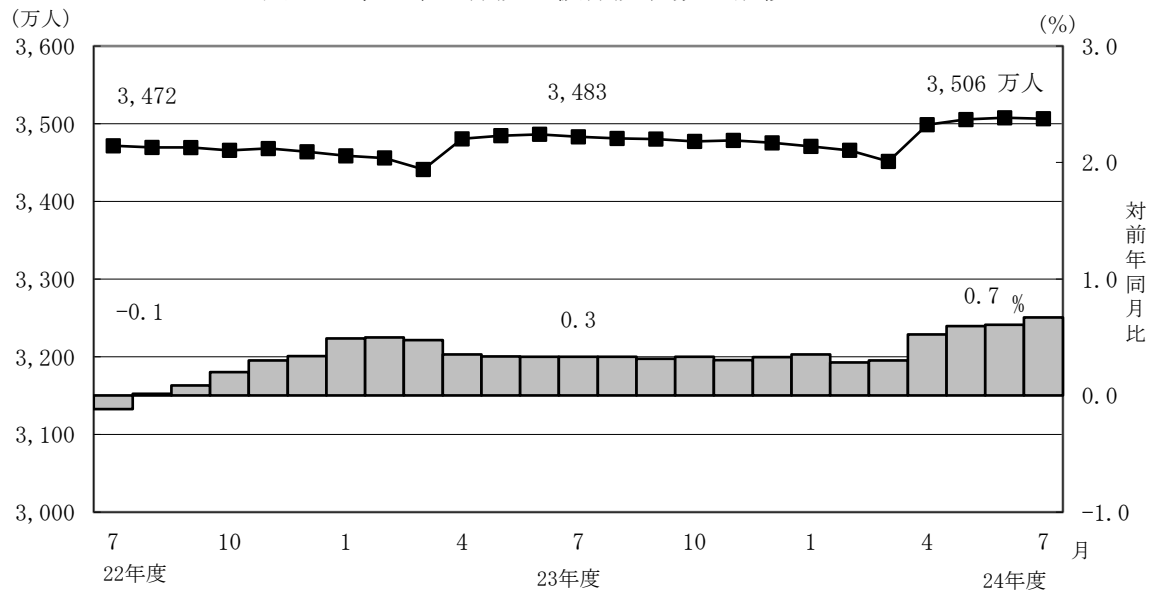
- 平成24年7月末の厚生年金保険の適用事業所数は175万事業所であり、前年同月に比べて3千事業所（0.2%）増加している。

図1 厚生年金保険 適用事業所数の推移



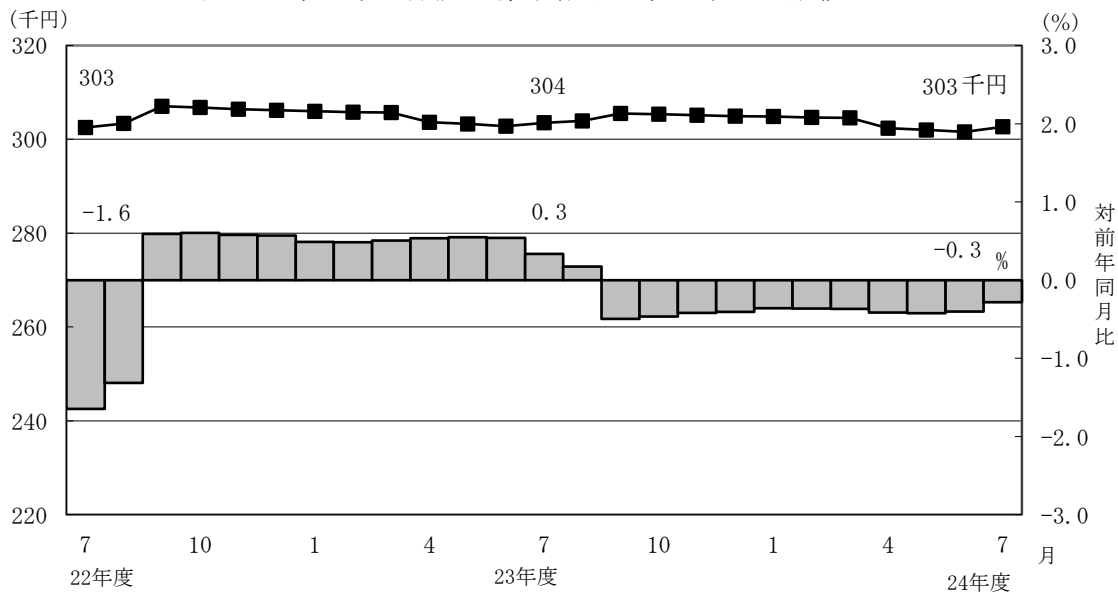
- 厚生年金保険の被保険者数は3,506万人となっており、前年同月に比べて23万人(0.7%)増加している。内訳をみると、一般男子が2,245万人(対前年同月比6万人、0.3%増)、女子が1,256万人(対前年同月比18万人、1.4%増)、坑内員が6百人(対前年同月比増減なし)、船員が5万人(対前年同月比5百人、0.8%減)である。

図2 厚生年金保険 被保険者数の推移



- 標準報酬月額額の平均は、30万2,688円となっており、前年同月に比べて0.3%減少している。内訳をみると、一般男子は34万3,590円(対前年同月比0.3%減)、女子は22万9,272円(対前年同月比0.2%増)、坑内員は34万5,028円(対前年同月比1.0%減)、船員が37万4,215円(0.2%増)である。

図3 厚生年金保険 標準報酬月額額の平均の推移

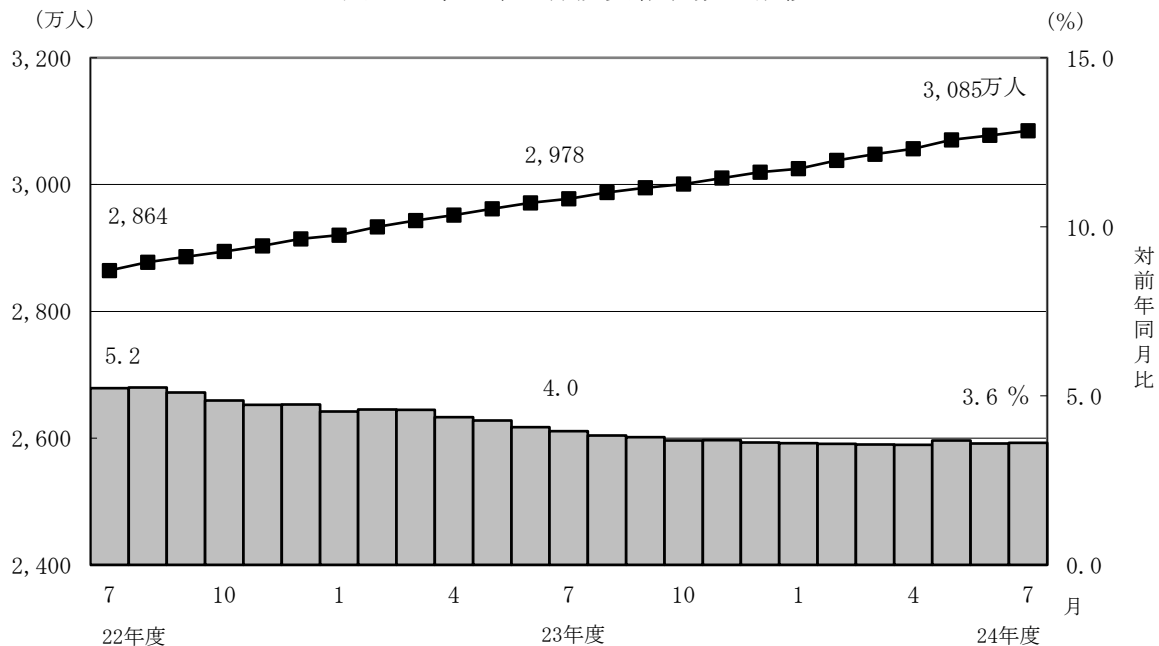


- 賞与支給事業所数は35万事業所、賞与支給被保険者数は1,186万人、標準賞与額の平均は40万8,603円となっている。

(2) 給付状況

- 平成24年7月末の厚生年金保険受給者数は3,085万人（旧法厚年分231万人、新法厚年分2,790万人、旧法船保分5万人、旧共済分59万人）で、前年同月に比べて107万人（3.6%）増加している。
- 老齢給付の受給者数は2,551万人（旧法厚年分172万人、新法厚年分2,331万人、旧法船保分3万人、旧共済分46万人）で、前年同月に比べて96万人（3.9%）増加している。
- 障害給付の受給者数は39万人（旧法厚年分5万人、新法厚年分32万人、旧法船保分2千人、旧共済分5千人）で、前年同月に比べて1万人（1.3%）増加している。
- 遺族給付の受給者数は496万人（旧法厚年分54万人、新法厚年分427万人、旧法船保分2万人、旧共済分13万人）で、前年同月に比べて11万人（2.3%）増加している。

図4 厚生年金保険受給者数の推移



- 平成24年7月末の老齢年金受給者の平均年金月額は、15万1,917円となっている。老齢年金の新規裁定者（受給者）の平均年金月額は、7万6,428円である。

- 平成24年7月末における失業給付との調整に該当する受給権者数は8万人、高年齢雇用継続給付との併給調整に該当する受給権者数は35万人となっている。

表4 雇用保険の給付と老齢厚生年金との調整

		失業給付								
		件数			総停止年金額 (千円)			平均停止月額 (円)		
		計	老齢相当	通老相当	計	老齢相当	通老相当	計	老齢相当	通老相当
平成 24年	2月	79,216	64,050	15,166	65,962,157	62,226,127	3,736,030	69,391	80,960	20,529
	3月	78,622	63,564	15,058	65,743,544	61,995,654	3,747,890	69,683	81,277	20,741
	4月	73,430	59,260	14,170	60,745,592	57,257,375	3,488,217	68,938	80,517	20,514
	5月	75,550	61,133	14,417	61,771,221	58,285,408	3,485,814	68,135	79,452	20,149
	6月	83,027	67,170	15,857	67,663,268	63,905,168	3,758,099	67,913	79,283	19,750
	7月	83,756	67,827	15,929	68,051,995	64,338,187	3,713,808	67,709	79,047	19,429

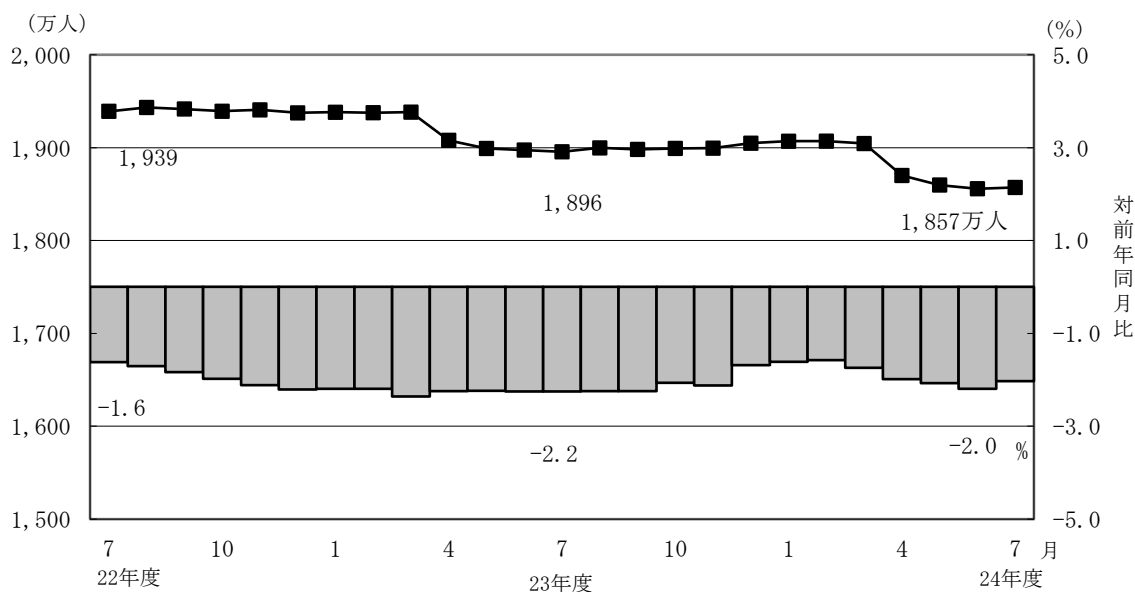
		高年齢雇用継続給付								
		件数			高年齢雇用継続給付による停止総額 (千円)			平均停止月額 (円)		
		計	老齢相当	通老相当	計	老齢相当	通老相当	計	老齢相当	通老相当
平成 24年	2月	363,791	354,225	9,566	46,462,942	45,587,759	875,184	10,643	10,725	7,624
	3月	365,007	355,440	9,567	46,588,058	45,714,392	873,666	10,636	10,718	7,610
	4月	358,659	349,365	9,294	45,766,166	44,911,964	854,202	10,634	10,713	7,659
	5月	347,855	338,710	9,145	44,377,477	43,543,156	834,321	10,631	10,713	7,603
	6月	348,872	339,709	9,163	44,575,835	43,735,382	840,452	10,648	10,729	7,644
	7月	352,062	342,851	9,211	44,920,977	44,076,441	844,535	10,633	10,713	7,641

3. 国民年金

(1) 適用状況

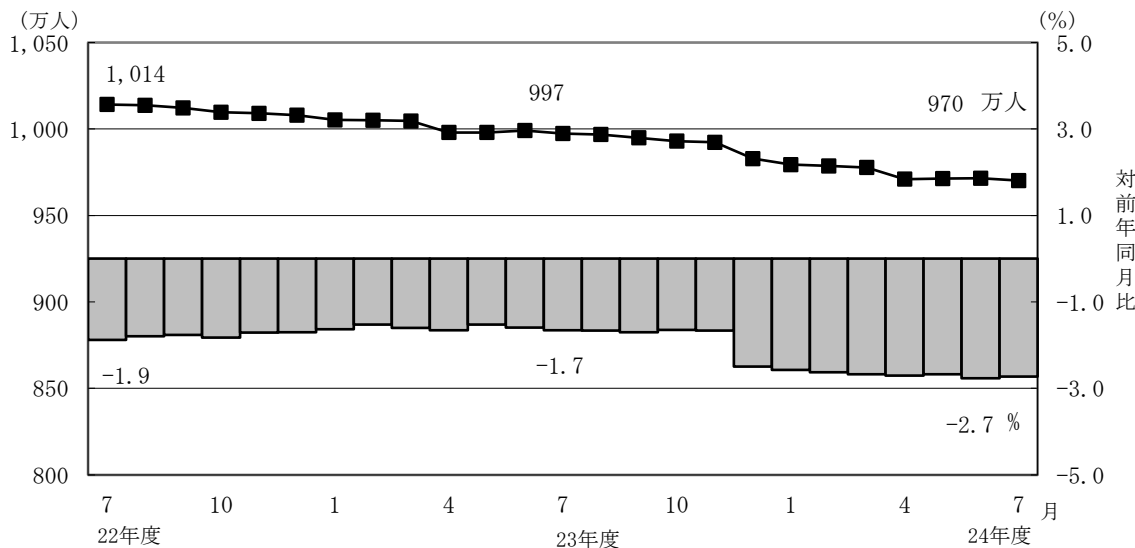
- 平成24年7月末の第1号被保険者数（任意加入被保険者を含む。）は、1,857万人となっており、前年同月に比べて38万人（2.0%）減少している。内訳をみると、男子は949万人（対前年同月比20万人、2.1%減）、女子は908万人（対前年同月比18万人、2.0%減）である。

図5 国民年金第1号被保険者数（任意加入を含む）の推移



- 第3号被保険者数は970万人となっており、前年同月に比べて27万人（2.7%）減少している。内訳をみると、男子は11万人（対前年同月比3千人、2.7%減）、女子は959万人（対前年同月比27万人、2.7%減）となっている。

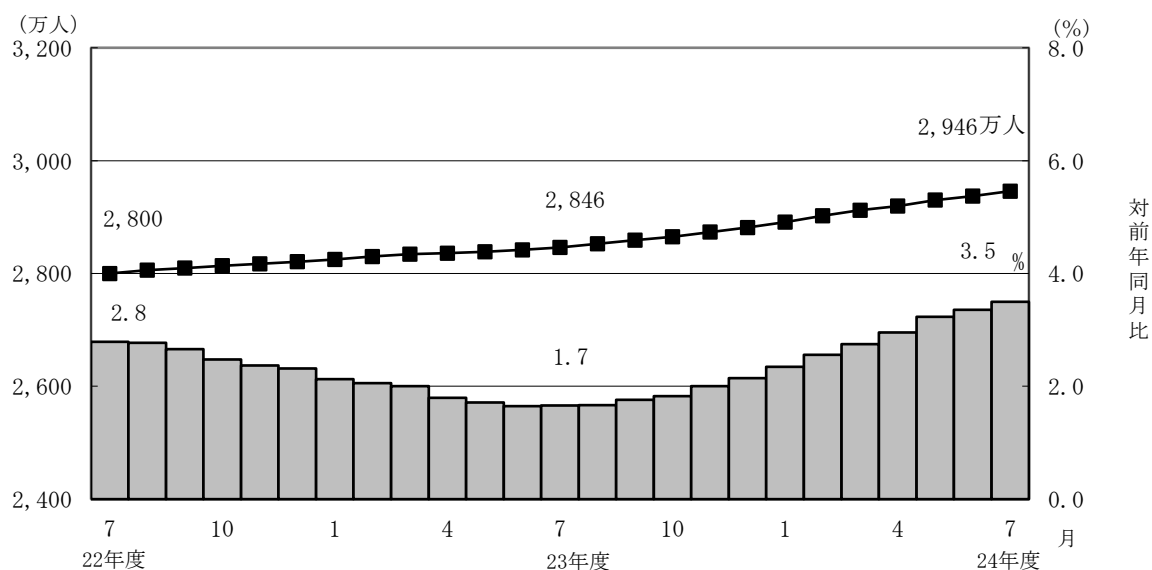
図6 国民年金第3号被保険者数の推移



(2) 給付状況

- 平成24年7月末の国民年金受給者数は2,946万人（旧法拠出制260万人、基礎年金2,686万人）で、前年同月に比べて100万人（3.5%）増加している。
- 老齢給付の受給者数は2,760万人（旧法拠出制250万人、基礎年金2,510万人）で、前年同月に比べて97万人（3.7%）増加している。
- 障害給付の受給者数は175万人（旧法拠出制8万人、基礎年金168万人）で、前年同月に比べて3万人（1.6%）増加している。
- 遺族給付の受給者数は11万人（旧法拠出制2万人、基礎年金9万人）で、前年同月に比べて3千人（2.7%）減少している。

図7 国民年金受給者数の推移



- 国民年金の老齢年金受給者の平均年金月額は、平成24年7月末で5万4,620円となっている。

老齢年金の新規裁定者（受給者）の平均年金月額は、5万514円となっている。

- 旧法老齢年金受給権者及び厚生年金の受給権を有しない老齢基礎年金受給権者について繰上げ受給の状況をみると、7月は新規裁定者1万8千人のうち繰上げ受給権者が4千人となっており、繰上げ受給率は20.6%である。なお、平成23年度新規裁定者の繰上げ受給率は25.3%となっている。

第1表 制度別適用状況

[平成24年7月末現在]

	事業所数	被保険者数(人)			標準報酬月額 の平均(円)
		総数	男子	女子	
厚生年金保険	1,753,170	35,064,700	22,504,386	12,560,314	302,688
船員以外	1,748,564	35,011,271	22,450,957	12,560,314	302,578
一般男子	・	22,450,346	22,450,346	・	343,590
女子	・	12,560,314	・	12,560,314	229,272
坑内員	・	611	611	・	345,028
船員	4,606	53,429	53,429	・	374,215
国民年金	・	28,273,011	9,603,180	18,669,831	・
第1号	・	18,256,797	9,388,098	8,868,699	・
任意加入	・	314,362	102,572	211,790	・
第3号	・	9,701,852	112,510	9,589,342	・
合計	・	63,337,711	32,107,566	31,230,145	・
人口	・	127,570,000	62,040,000	65,520,000	・
うち20～59歳	・	63,990,000	32,290,000	31,700,000	・
共済組合(平成23年3月末)	・	4,418,146	2,840,126	1,578,020	・

注1. 厚生年金保険の被保険者のうち、坑内員及び船員は全員男子とみなした。

2. 人口は翌月1日現在の推計人口(総務省統計局)である。

賞与支払状況

[平成24年7月末現在]

	事業所数	被保険者数(人)			標準賞与額 の平均(円)
		総数	男子	女子	
厚生年金保険	346,493	11,857,745	7,863,662	3,994,083	408,603
船員以外	345,473	11,839,275	7,845,192	3,994,083	408,477
一般男子	・	7,845,055	7,845,055	・	475,430
女子	・	3,994,083	・	3,994,083	276,966
坑内員	・	137	137	・	469,431
船員	1,020	18,470	18,470	・	489,497

注. 厚生年金保険の被保険者のうち、坑内員及び船員は全員男子とみなした。

第 2 表 国民年金保険料収入状況

	件数 (件)	金額 (千円)
保 険 料 収 入	7,097,312	142,421,509
現 年 度 収 入	6,746,120	133,370,748
過 年 度 収 入	351,192	9,050,761
歳 入 代 理 店 等	7,094,048	113,438,964
一 般 保 険 料	4,879,651	74,797,816
前 納 保 険 料	2,167,308	36,641,572
追 納 保 険 料	47,089	1,999,576
納 付 受 託 機 関	3,264	28,982,545

注. 納付受託機関については、一般保険料や前納、追納に係る内訳がない。

第3表 制度別年金受給者数

ア. 平成24年7月末現在

(単位：人)

	総数	老齢給付		障害年金	遺族給付	
		老齢年金	通算老齢年金		遺族年金	通算遺族年金
厚生年金保険 計	30,849,895	13,989,275	11,518,206	385,108	4,911,430	45,876
旧共済組合を除く	30,255,188	13,625,471	11,423,971	380,457	4,780,530	44,759
旧法	2,307,594	945,754	769,418	54,631	493,959	43,832
新法	27,902,076	12,657,953	10,650,646	324,181	4,269,296	.
(再掲) 基礎あり	17,967,536	9,662,508	8,016,027	214,711	74,290	.
基礎または定額あり	20,319,880	10,934,165	9,385,715	.	.	.
基礎繰上げあり	1,551,974	367,804	1,184,170	.	.	.
基礎繰上げなし	18,767,906	10,566,361	8,201,545	.	.	.
基礎及び定額なし	2,988,719	1,723,788	1,264,931	.	.	.
船員保険(旧法)	45,518	21,764	3,907	1,645	17,275	927
旧共済組合計	594,707	363,804	94,235	4,651	130,900	1,117
旧法	228,849	175,373	7,646	2,047	42,666	1,117
新法	365,858	188,431	86,589	2,604	88,234	.
(再掲) 基礎あり	264,125	181,988	79,847	2,078	212	.
国民年金 計	29,459,396	26,643,452	955,786	1,753,184	106,974	.
旧法拠出制	2,596,713	1,545,747	955,786	75,757	19,423	.
新法基礎年金	26,862,683	25,097,705	.	1,677,427	87,551	.
(再掲) 基礎のみ	8,007,678	6,539,978	.	1,441,531	26,169	.
福祉年金	2,685	2,685
合計	42,080,315	30,790,916	4,378,118	1,921,503	4,943,902	45,876

注. 人数の合計は、厚生年金保険と同一の年金種別の基礎年金を併給している者の重複分を控除した数である。

イ. 平成24年7月新規裁定

(単位：人)

	総数	老齢給付		障害年金	遺族給付	
		老齢年金	通算老齢年金		遺族年金	通算遺族年金
厚生年金保険 計	119,989	38,120	55,710	2,370	23,780	9
旧共済組合を除く	119,941	38,113	55,672	2,369	23,778	9
旧法	544	30	496	5	4	9
新法	119,379	38,075	55,167	2,364	23,773	.
(再掲) 基礎あり	17,365	3,586	11,755	1,239	785	.
基礎または定額あり	22,849	5,958	16,891	.	.	.
基礎繰上げあり	5,492	1,878	3,614	.	.	.
基礎繰上げなし	17,357	4,080	13,277	.	.	.
基礎及び定額なし	70,393	32,117	38,276	.	.	.
船員保険(旧法)	18	8	9	-	1	-
旧共済組合計	48	7	38	1	2	-
旧法	2	-	1	-	1	-
新法	46	7	37	1	1	.
(再掲) 基礎あり	36	-	35	1	-	.
国民年金 計	41,408	33,699	123	6,688	898	.
旧法拠出制	196	7	123	6	60	.
新法基礎年金	41,212	33,692	.	6,682	838	.
(再掲) 基礎のみ	23,935	18,274	.	5,436	225	.
福祉年金	-	-
合計	143,996	68,233	44,043	7,818	23,893	9

第 4 表 制度別受給者年金総額

平成 24 年 7 月末現在

(単位：百万円)

	総 数	老齢給付		障害年金	遺族給付	
		老齢年金	通算老齢年金		遺族年金	通算遺族年金
厚生年金保険 計	26,324,687	18,529,819	2,403,582	298,520	5,080,718	12,047
厚生年金基金代行分除く	24,679,485	16,994,565	2,293,634	298,520	5,080,718	12,047
旧共済組合を除く	25,483,102	17,877,070	2,378,534	293,512	4,922,207	11,778
旧 法	2,574,121	1,683,392	298,748	64,971	515,470	11,541
厚生年金基金代行分除く	2,543,978	1,658,309	293,688	64,971	515,470	11,541
新 法	22,814,294	16,131,129	2,078,363	225,136	4,379,666	・
(別掲) 基礎年金	12,395,609	6,836,027	5,299,945	185,165	74,472	・
厚生年金基金代行分除く	21,199,235	14,620,958	1,973,475	225,136	4,379,666	・
船員保険 (旧法)	94,687	62,549	1,424	3,406	27,071	237
旧共済組合計	841,585	652,749	25,048	5,008	158,511	269
旧 法	474,840	416,605	3,643	3,255	51,067	269
新 法	366,745	236,144	21,405	1,752	107,444	・
(別掲) 基礎年金	197,642	136,698	58,970	1,758	216	・
国民年金 計	19,322,762	17,463,075	211,871	1,545,761	102,055	・
旧法拋出制	1,034,773	746,777	211,871	67,173	8,952	・
新法基礎年金	18,287,989	16,716,297	・	1,478,589	93,103	・
(再掲) 基礎のみ	5,373,034	4,070,295	・	1,275,894	26,846	・
福祉年金	1,082	1,082	・	・	・	・
合 計	45,648,530	35,993,976	2,615,453	1,844,281	5,182,773	12,047

第5表 制度別受給者平均年金月額

ア. 平成 24 年 7 月末現在

(単位：円)

	総 数	老齢給付		障害年金	遺族給付	
		老齢年金	通算老齢年金		遺族年金	通算遺族年金
厚生年金保険 計	105,127	151,917	56,161	105,045	87,473	21,884
厚生年金基金代行分除く	100,683	142,772	55,366	105,045	87,473	21,884
旧共済組合を除く	104,331	151,145	56,011	104,847	87,101	21,929
旧 法	92,958	148,329	32,356	99,105	86,962	21,942
厚生年金基金代行分除く	91,870	146,119	31,808	99,105	86,962	21,942
新 法	105,159	151,204	57,730	105,471	86,941	・
厚生年金基金代行分除く	100,336	141,262	56,909	105,471	86,941	・
基礎または定額あり	116,993	162,564	63,904	・	・	・
基礎繰上げあり	70,753	133,286	51,330	・	・	・
基礎繰上げなし	120,817	163,583	65,720	・	・	・
基礎及び定額なし	50,690	79,144	11,914	・	・	・
船員保険 (旧法)	173,351	239,498	30,364	172,521	130,591	21,332
旧共済組合計	145,622	180,832	74,298	121,226	101,048	20,076
旧 法	172,909	197,962	39,705	132,527	99,742	20,076
新 法	128,553	164,889	77,353	112,342	101,680	・
国民年金 計	54,659	54,620	18,473	73,474	79,502	・
旧法拠出制	33,208	40,260	18,473	73,891	38,408	・
新法基礎年金	56,733	55,504	・	73,455	88,618	・
(再掲) 基礎のみ	55,915	51,864	・	73,758	85,488	・
福祉年金	33,575	33,575	・	・	・	・
合 計	90,400	97,415	49,783	79,984	87,360	21,884

注. 平均年金月額には、基礎年金額を含む。

イ. 平成 24 年 7 月新規裁定

(単位：円)

	総 数	老齢給付		障害年金	遺族給付	
		老齢年金	通算老齢年金		遺族年金	通算遺族年金
厚生年金保険 計	53,020	76,428	21,012	100,212	85,797	9,881
基金代行分除く	49,838	67,933	19,971	100,212	85,797	9,881
旧共済組合を除く	53,014	76,424	20,986	100,192	85,797	9,881
旧 法	23,102	128,953	15,831	81,060	88,071	9,881
厚生年金基金代行分除く	22,970	128,429	15,719	81,060	88,071	9,881
新 法	53,146	76,365	21,034	100,232	85,796	・
厚生年金基金代行分除く	49,948	67,861	19,983	100,232	85,796	・
基礎または定額あり	64,690	125,261	43,325	・	・	・
基礎繰上げあり	66,811	102,557	48,236	・	・	・
基礎繰上げなし	64,019	135,712	41,988	・	・	・
基礎及び定額なし	36,791	67,294	11,196	・	・	・
船員保険 (旧法)	83,271	158,411	15,560	-	91,542	-
旧共済組合計	67,633	97,790	58,644	147,100	93,138	-
旧 法	70,658	-	47,392	-	93,925	-
新 法	67,501	97,790	58,948	147,100	92,350	・
国民年金 計	54,589	50,514	12,515	71,909	84,296	・
旧法拠出制	23,222	43,546	12,515	65,542	38,568	・
新法基礎年金	54,739	50,515	・	71,915	87,570	・
(再掲) 基礎のみ	58,654	54,472	・	71,739	82,206	・
福祉年金	-	-	・	・	・	・
合 計	53,912	65,371	14,127	80,363	85,889	9,881

第 6 表 制度別年金受給権者数

ア. 平成 24 年 7 月末現在

(単位：人)

	総 数	老齢給付		障害年金	遺族給付	
		老齢年金	通算老齢年金		遺族年金	通算遺族年金
厚生年金保険 計	33,388,105	14,991,694	12,527,005	555,729	5,255,008	58,669
旧三共済組合を除く	32,773,244	14,624,466	12,426,028	548,663	5,116,608	57,479
旧 法	2,410,273	946,832	773,125	91,238	542,669	56,409
新 法	30,316,612	13,655,834	11,648,988	455,415	4,556,375	・
(再掲) 基礎あり	19,155,461	10,012,241	8,721,837	261,323	160,060	・
基礎または定額あり	21,687,446	11,435,512	10,251,934	・	・	・
基礎繰上げあり	1,608,502	372,334	1,236,168	・	・	・
基礎繰上げなし	20,078,944	11,063,178	9,015,766	・	・	・
基礎及び定額なし	3,617,376	2,220,322	1,397,054	・	・	・
船員保険 (旧法)	46,359	21,800	3,915	2,010	17,564	1,070
旧共済組合計	614,861	367,228	100,977	7,066	138,400	1,190
旧 法	231,982	175,644	7,656	2,668	44,824	1,190
新 法	382,879	191,584	93,321	4,398	93,576	・
(再掲) 基礎あり	274,359	184,952	86,388	2,803	216	・
国民年金 計	29,978,369	26,881,302	958,673	1,880,787	257,607	・
旧法拠出制	2,649,593	1,575,550	958,673	81,377	33,993	・
新法基礎年金	27,328,776	25,305,752	・	1,799,410	223,614	・
(再掲) 基礎のみ	8,173,315	6,571,674	・	1,538,087	63,554	・
福祉年金	4,609	4,609	・	・	・	・
合 計	43,941,263	31,680,412	4,677,453	2,172,390	5,352,339	58,669

注1. 7月末現在の障害年金の等級内訳は、以下のとおりである。

厚生年金保険 (旧法船員保険を除く) 1級 72,842人 2級 226,780人 3級 254,097人

国民年金 1級 756,563人 2級 1,124,224人

2. 人数の合計は、厚生年金保険と同一の年金種別の基礎年金を併給している者の重複分を控除した数である。

イ. 平成 24 年 7 月新規裁定

(単位：人)

	総 数	老齢給付		障害年金	遺族給付	
		老齢年金	通算老齢年金		遺族年金	通算遺族年金
厚生年金保険 計	142,412	55,373	59,367	2,444	25,219	9
旧三共済組合を除く	142,364	55,366	59,329	2,443	25,217	9
旧 法	545	30	496	6	4	9
新 法	141,801	55,328	58,824	2,437	25,212	・
(再掲) 基礎あり	18,410	3,697	11,800	1,269	1,644	0
基礎または定額あり	24,939	7,079	17,860	・	・	・
基礎繰上げあり	5,617	1,986	3,631	・	・	・
基礎繰上げなし	19,322	5,093	14,229	・	・	・
基礎及び定額なし	89,213	48,249	40,964	・	・	・
船員保険 (旧法)	18	8	9	-	1	-
旧共済組合計	48	7	38	1	2	-
旧 法	2	0	1	-	1	-
新 法	46	7	37	1	1	・
(再掲) 基礎あり	36	0	35	1	0	0
国民年金 計	43,145	33,875	123	6,764	2,383	0
旧法拠出制	340	7	123	6	204	・
新法基礎年金	42,805	33,868	・	6,758	2,179	・
(再掲) 基礎のみ	24,395	18,371	・	5,489	535	・
福祉年金	-	0	0	0	0	0
合 計	167,111	85,551	47,655	7,938	25,958	9

第7表 制度別受給権者年金総額

平成24年7月末現在

(単位：百万円)

	総数	老齢給付		障害年金	遺族給付	
		老齢年金	通算老齢年金		遺族年金	通算遺族年金
厚生年金保険 計	27,872,588	19,594,381	2,588,203	447,852	5,226,826	15,326
厚生年金基金代行分除く	26,023,525	17,865,638	2,467,882	447,852	5,226,826	15,326
旧共済組合を除く	27,019,674	18,938,899	2,561,819	440,713	5,063,202	15,041
旧法	2,668,595	1,685,304	299,666	106,974	561,881	14,769
厚生年金基金代行分除く	2,638,405	1,660,183	294,597	106,974	561,881	14,769
新法	24,255,413	17,190,961	2,260,726	329,768	4,473,958	・
(別掲)基礎年金	13,090,980	7,050,959	5,698,449	215,701	125,871	・
厚生年金基金代行分除く	22,436,539	15,487,339	2,145,475	329,768	4,473,958	・
船員保険(旧法)	95,667	62,634	1,426	3,971	27,363	272
旧共済組合計	852,914	655,481	26,384	7,139	163,624	285
旧法	478,204	417,058	3,647	4,048	53,165	285
新法	374,710	238,423	22,737	3,091	110,459	・
(別掲)基礎年金	204,476	138,719	63,234	2,303	220	・
国民年金 計	19,649,932	17,596,269	212,449	1,651,260	189,954	・
旧法拠出制	1,059,250	759,561	212,449	71,823	15,417	・
新法基礎年金	18,590,683	16,836,709	・	1,579,437	174,537	・
(再掲)基礎のみ	5,491,496	4,086,410	・	1,356,421	48,666	・
福祉年金	1,857	1,857	・	・	・	・
合計	47,524,377	37,192,507	2,800,652	2,099,112	5,416,780	15,326

第 8 表 制度別受給権者平均年金月額

ア. 平成 24 年 7 月末現在

(単位：円)

	総 数	老齢給付		障害年金	遺族給付	
		老齢年金	通算老齢年金		遺族年金	通算遺族年金
厚生年金保険 計	102,751	148,883	55,546	99,847	84,886	21,770
厚生年金基金代行分除く	98,136	139,273	54,745	99,847	84,886	21,770
旧共済組合を除く	101,990	148,096	55,396	99,699	84,514	21,807
旧 法	92,265	148,328	32,300	97,706	86,284	21,818
厚生年金基金代行分除く	91,221	146,117	31,754	97,706	86,284	21,818
新 法	102,657	147,934	56,938	99,812	84,128	・
厚生年金基金代行分除く	97,657	137,538	56,113	99,812	84,128	・
基礎または定額あり	114,391	160,433	63,033	・	・	・
基礎繰上げあり	70,072	133,194	51,059	・	・	・
基礎繰上げなし	117,941	161,349	64,675	・	・	・
基礎及び定額なし	56,003	83,560	12,207	・	・	・
船員保険 (旧法)	171,968	239,428	30,352	164,639	129,827	21,199
旧共済組合計	143,310	180,224	73,959	111,355	98,654	19,987
旧 法	171,782	197,871	39,701	126,429	98,841	19,987
新 法	126,059	164,045	76,770	102,210	98,564	・
国民年金 計	54,623	54,549	18,467	73,164	61,448	・
旧法拋出制	33,315	40,174	18,467	73,550	37,794	・
新法基礎年金	56,688	55,444	・	73,146	65,044	・
(再掲) 基礎のみ	55,990	51,818	・	73,491	63,812	・
福祉年金	33,575	33,575	・	・	・	・
合 計	90,129	97,833	49,896	80,522	84,337	21,770

注. 平均年金月額には、基礎年金額を含む。

イ. 平成 24 年 7 月新規裁定

(単位：円)

	総 数	老齢給付		障害年金	遺族給付	
		老齢年金	通算老齢年金		遺族年金	通算遺族年金
厚生年金保険 計	58,165	84,506	20,839	100,277	84,130	9,881
厚生年金基金代行分除く	52,985	72,373	19,731	100,277	84,130	9,881
旧共済組合を除く	58,162	84,505	20,815	100,258	84,129	9,881
旧 法	23,202	128,953	15,831	80,493	88,071	9,881
厚生年金基金代行分除く	23,071	128,429	15,719	80,493	88,071	9,881
新 法	58,293	84,470	20,858	100,307	84,128	・
厚生年金基金代行分除く	53,091	72,327	19,741	100,307	84,128	・
基礎または定額あり	66,780	129,155	42,057	・	・	・
基礎繰上げあり	68,211	104,641	48,285	・	・	・
基礎繰上げなし	66,364	138,714	40,468	・	・	・
基礎及び定額なし	47,471	77,914	11,615	・	・	・
船員保険 (旧法)	83,271	158,411	15,560	-	91,542	-
旧共済組合計	67,633	97,790	58,644	147,100	93,138	-
旧 法	70,658	-	47,392	-	93,925	-
新 法	67,501	97,790	58,948	147,100	92,350	・
国民年金 計	54,334	50,509	12,515	71,883	61,059	・
旧法拋出制	29,630	43,546	12,515	65,542	38,415	・
新法基礎年金	54,531	50,511	・	71,889	63,179	・
(再掲) 基礎のみ	58,464	54,456	・	71,726	60,021	・
福祉年金	-	-	・	・	・	・
合 計	58,154	72,827	14,415	80,519	83,274	9,881

第1表 都道府県別適用状況、標準報酬月額平均、賞与支払状況

都道府県別	事業所数			船舶所 有者数	被保険者数									標準報酬月額平均															
					合計				船員を除く合計				一般男子	女子	坑内員	船員	全被保険者						厚生年金基金非加入者						厚生年金基金加入者
	(再掲) 厚生 年金基金加入	(再掲) 育児 休業あり	(再掲) 高齢任意		(再掲) 育児休業	(再掲) 厚生 年金基金加入	(再掲) 高齢任意	一般男子	女子	坑内員	船員	平均					船員を除く 平均	一般男子	女子	坑内員	船員	(再掲) 高齢任意	平均	船員を除く 平均	一般男子	女子	坑内員	平均	一般男子
													円	円	円	円													
平成 24 年	1,741,798	109,110	66,526	4,646	34,658,257	884	192,595	34,605,094	4,329,488	884	22,259,619	12,344,856	619	53,163	304,680	304,566	345,721	230,355	346,976	379,370	214,276	302,642	302,508	344,833	228,697	348,589	318,957	351,378	244,304
2月	1,740,357	108,691	67,483	4,670	34,514,836	884	197,368	34,461,448	4,309,830	884	22,187,699	12,273,139	610	53,388	304,589	304,475	345,623	230,085	348,305	377,725	211,738	302,548	302,415	344,728	228,398	349,915	318,893	351,339	244,260
3月	1,744,421	108,312	58,821	4,717	34,987,956	860	160,087	34,933,720	4,349,103	860	22,426,964	12,506,138	618	54,236	302,379	302,263	343,061	229,101	344,537	376,904	208,349	300,362	300,227	342,138	227,471	346,852	316,587	348,986	242,831
4月	1,745,014	108,106	57,084	4,715	35,053,904	853	152,730	34,999,758	4,339,018	853	22,459,246	12,539,901	611	54,146	301,990	301,873	342,666	228,808	345,421	377,962	210,788	299,964	299,826	341,720	227,173	347,799	316,335	348,775	242,637
5月	1,746,235	107,890	57,841	4,642	35,076,495	853	156,215	35,022,745	4,329,951	853	22,459,287	12,562,846	612	53,750	301,591	301,476	342,261	228,559	344,301	376,783	210,103	299,551	299,416	341,294	226,916	346,629	316,076	348,526	242,492
6月	1,748,564	107,666	59,047	4,606	35,064,700	839	161,343	35,011,271	4,321,308	839	22,450,346	12,560,314	611	53,429	302,688	302,578	343,590	229,272	345,028	374,215	209,571	300,587	300,458	342,572	227,561	347,207	317,635	350,195	243,811
7月																													
北海道	79,559	3,345	1,282	314	1,151,152	24	2,696	1,148,360	109,987	24	721,001	427,120	239	2,792	259,809	259,466	290,939	206,289	347,908	400,881	195,833	257,626	257,240	289,757	203,102	347,908	280,481	301,485	239,577
青森	14,866	602	454	141	265,576		837	264,421	19,506		150,936	113,485		1,155	228,497	228,229	260,883	184,799		289,861		226,039	225,738	258,648	183,505		259,500	284,040	207,108
岩手	16,144	1,244	539	29	274,326	2	964	274,056	34,960	2	162,014	112,042			270	231,213	231,088	260,575	188,450		357,548	230,000	226,885	226,737	257,139	187,421	260,845	277,623	202,242
宮城	29,206	1,675	837	117	483,533	7	1,680	482,311	54,549	7	306,732	175,578	1	1,222	266,930	266,681	302,213	204,609	180,000	364,900	172,286	264,402	264,115	301,301	202,327	180,000	286,807	308,349	229,279
秋田	14,034	1,085	384	34	222,755	3	736	222,596	34,938	3	128,834	93,758	4	159	231,085	231,063	261,025	189,880	494,500	261,723	486,667	226,518	226,488	257,587	185,918	620,000	255,635	277,163	216,087
山形	16,299	888	505	32	270,684	6	960	270,556	24,103	6	159,179	111,353	24	128	241,593	241,586	276,100	192,222	358,333	257,438	108,333	239,194	239,185	274,191	189,112	358,333	266,137	295,629	224,008
福島	28,153	1,331	764	58	430,940	3	1,776	430,466	45,960	3	253,530	176,935	1	474	249,423	249,356	284,760	198,626	340,000	309,435	128,667	246,981	246,904	283,099	195,457	340,000	269,870	298,239	226,367
茨城	25,398	1,564	1,016	36	500,686	11	2,208	499,969	63,684	11	319,178	180,791		717	286,463	286,392	324,595	218,946		335,718	242,727	282,891	282,804	320,661	217,105		310,974	350,288	232,734
栃木	21,798	1,459	785	9	386,755	9	1,707	386,755	44,521	9	241,430	145,308	17		277,998	277,998	315,815	215,154	376,471		144,000	275,386	275,386	314,024	212,532	376,471	298,078	328,674	237,912
群馬	25,233	1,460	889		443,138	6	1,861	443,138	64,723	6	285,502	157,635	1		278,337	278,337	313,740	214,218	160,000		263,333	276,103	276,103	311,477	212,344	160,000	291,402	326,812	225,416
埼玉県	58,127	3,332	1,715		1,007,492	46	3,923	1,007,492	150,022	46	649,601	357,869	22		297,401	297,401	335,750	227,790	291,818		212,870	293,927	293,927	332,881	225,395	291,429	317,257	350,993	243,584
千葉県	45,269	3,179	1,370	97	792,597	23	3,427	791,480	99,005	23	483,511	307,964	5	1,117	292,452	292,541	332,399	229,963	238,000	229,372	169,652	289,234	289,331	329,599	228,366	247,500	314,992	349,961	243,491
東京都	289,640	23,857	12,534	180	9,838,914	325	52,363	9,833,223	1,308,581	325	6,443,605	3,389,481	137	5,691	347,944	347,867	393,479	261,157	360,438	479,715	230,443	347,574	347,486	395,066	260,628	366,803	350,350	384,137	265,438
神奈川県	77,933	4,339	2,462	110	1,549,344	63	5,858	1,546,903	200,075	63	1,066,380	480,514	9	2,441	330,265	330,086	366,283	249,756	352,222	443,914	217,968	329,444	329,237	365,957	249,255	352,222	335,803	368,379	253,496
新潟	35,388	2,177	1,284	44	659,483	2	3,267	659,005	56,661	2	424,985	234,019	1	478	272,820	272,741	308,822	207,217	98,000	381,962	189,000	271,749	271,662	308,819	205,278		284,213	308,853	230,686
富山	16,898	1,306	786	26	320,381	2	1,771	320,218	39,999	2	203,462	116,756		163	282,943	282,935	323,160	212,838		299,178	167,000	282,340	282,330	324,233	210,866		287,172	316,088	228,332
石川	18,231	1,243	790	121	292,575	5	1,523	291,924	48,392	5	178,741	113,182	1	651	269,624	269,651	307,707	209,549	560,000	257,490	270,400	264,561	264,580	302,805	206,857	560,000	295,170	329,988	225,711
福井	14,508	927	624	87	210,162	5	1,311	209,818	23,131	5	121,759	88,059		344	263,453	263,463	305,810	204,910		257,012	359,600	257,799	257,801	300,822	202,884		309,164	336,392	232,360
山梨	12,663	918	407	3	167,032	3	716	167,032	22,993	3	102,995	64,037			277,988	277,988	318,119	213,443		279,333	271,239	271,239	311,504	212,827		320,270	349,930	220,325	
長野	31,770	2,546	1,081		505,039	6	2,436	505,039	83,731	6	314,704	190,331	4		277,334	277,334	316,867	211,969	175,000		115,000	273,129	273,129	314,340	208,420	175,000	298,493	328,217	233,995
岐阜	27,165	1,268	881		454,382	7	1,911	454,382	40,846	7	293,836	160,495	51		279,842	279,842	318,371	209,273	366,039		243,143	277,339	277,339	316,208	208,041	366,039	305,178	338,150	224,699
静岡県	51,651	2,857	1,745	107	922,025	10	3,944	920,514	131,448	10	596,313	324,201		1,511	291,982	291,816	331,588	218,663		393,122	250,400	288,129	287,928	328,883	217,361		315,156	345,509	229,621
愛知県	99,157	5,637	3,273	82	2,183,858	23	9,667	2,182,975	230,208	23	1,535,780	647,194	1	883	316,774	316,744	354,066	228,180	150,000	391,853	164,348	315,734	315,700	354,281	227,662	150,000	325,599	352,421	234,091
三重	22,657	1,230	749	79	347,820	5	1,700	346,786	33,536	5	212,560	134,226		1,034	282,268	281,883	323,440	216,072		411,542	155,200	279,118	278,681	321,667	214,971		311,784	336,436	233,402
滋賀	16,288	840	650		258,530	7	1,518	258,530	29,394	7	161,000	97,530			286,456	286,456	328,949	216,309			137,143	283,144	283,144	326,675	210,153		312,270	347,637	260,483
京都市	40,083	1,936	1,158	11	627,384	24	2,977	627,342	80,729	24	394,023	233,319		42	294,869	294,877	332,889	230,682		185,476	154,917	291,704	291,712	330,071	226,594		316,302	352,262	257,675
大阪府	147,187	9,660	4,275	123	3,128,519</																								

第1表(続) 都道府県別適用状況、標準報酬月額ノ平均、賞与支払状況

都道府県別	賞 与 支 払 状 況													
	事業所数	船舶所 有者数	被 保 険 者 数						標 準 賞 与 額 の 平 均					
			合計	船員を除く 合計	一般男子	女子	坑内員	船員	平均	船員を除く 平均	一般男子	女子	坑内員	船員
円														
平成 24 年 2月	42,389	9	662,775	662,698	412,119	250,364	215	77	245,488	245,494	273,839	198,899	170,563	196,416
3月	48,712	75	1,786,832	1,785,062	1,055,400	729,662		1,770	209,895	209,883	257,336	141,246		222,144
4月	34,816	38	1,235,620	1,235,127	812,271	422,844	12	493	230,867	230,821	268,405	158,629	8,250	346,905
5月	27,094	27	750,021	749,862	491,597	258,264	1	159	268,890	268,882	313,547	183,855	2,665,000	306,270
6月	161,594	283	9,299,967	9,296,087	6,117,161	3,178,803	123	3,880	551,129	551,118	653,827	353,467	573,309	577,046
7月	345,473	1,020	11,857,745	11,839,275	7,845,055	3,994,083	137	18,470	408,603	408,477	475,430	276,966	469,431	489,497
北 海 道	9,671	23	223,075	222,499	147,343	75,153	3	576	284,307	283,902	323,280	206,709	11,667	440,840
青 森	2,330	5	60,171	60,129	32,206	27,923		42	251,317	251,071	300,168	194,443		603,690
岩 手	2,446	3	71,993	71,972	42,350	29,622		21	257,945	257,897	295,682	203,877		423,000
宮 城	4,643	16	133,111	132,888	82,747	50,140	1	223	300,964	300,700	347,948	222,729	200,000	457,919
秋 田	1,938	2	56,200	56,175	31,944	24,231		25	264,336	264,246	280,772	242,460		466,960
山 形	2,485		80,051	80,051	48,829	31,222			282,801	282,801	321,247	222,674		
福 島	4,057	1	125,017	125,010	70,332	54,678		7	307,253	307,263	382,644	210,302		129,286
茨 城	5,101	2	133,970	133,908	83,597	50,311		62	320,220	320,020	365,944	243,711		753,258
栃 木	4,182		120,974	120,974	77,021	43,937	16		356,607	356,607	415,284	253,640	655,688	
群 馬	6,018		171,291	171,291	112,761	58,530			357,536	357,536	402,792	270,347		
埼 玉	13,211		387,685	387,685	238,053	149,628	4		345,366	345,366	404,106	251,913	314,500	
千 葉	9,364	12	271,100	270,981	168,516	102,464	1	119	352,082	352,063	404,730	265,447	160,000	395,042
東 京	58,458	97	3,036,287	3,033,126	2,125,765	907,296	65	3,161	486,429	486,325	556,026	323,013	572,569	585,732
神 奈 川	17,675	44	601,271	600,144	420,963	179,175	6	1,127	450,527	450,107	516,547	294,002	690,000	674,168
新 潟	6,992	11	210,528	210,219	129,455	80,764		309	307,130	306,906	350,721	236,677		459,683
富 山	4,347	1	147,331	147,330	96,612	50,718		1	389,349	389,349	443,823	285,581		400,000
石 川	5,095	2	125,712	125,702	78,863	46,839		10	325,156	325,134	367,462	253,867		602,100
福 井	3,359	3	83,849	83,818	48,694	35,124		31	334,099	334,114	390,666	255,714		291,387
山 梨	2,144		54,653	54,653	31,457	23,196			289,648	289,648	338,006	224,069		
長 野	4,410		161,657	161,657	101,001	60,656			363,209	363,209	422,758	264,051		
岐 阜	5,537		158,453	158,453	107,187	51,266			338,856	338,856	392,989	225,673		
静 岡	15,014	25	400,775	400,475	272,396	128,079		300	399,274	399,202	461,909	265,838		494,907
愛 知	22,993	27	963,030	962,494	731,839	230,655		536	521,704	521,756	589,689	306,216		427,601
三 重	4,689	14	102,980	102,808	65,834	36,974		172	336,486	336,436	390,653	239,899		366,413
滋 賀	3,420		86,824	86,824	54,329	32,495			342,050	342,050	400,450	244,408		
京 都	7,502	2	197,529	197,523	123,598	73,925		6	360,265	360,272	413,064	272,006		126,167
大 阪	30,761	67	1,247,993	1,246,339	851,722	394,615	2	1,654	474,082	473,983	544,937	320,841	218,500	548,239
兵 庫	13,299	57	371,558	370,565	239,188	131,377		993	365,153	365,133	419,855	265,504		372,693
奈 良	2,454		62,808	62,808	36,825	25,982	1		342,958	342,958	386,335	281,479	333,000	
和 歌 山	2,792	13	56,383	56,259	36,598	19,661		124	307,469	307,694	344,258	239,632		205,379
鳥 取	1,670	5	45,404	45,375	24,056	21,319		29	264,242	264,131	300,184	223,449		437,552
島 根	2,136	6	47,690	47,579	27,976	19,603		111	276,769	276,383	308,507	230,538		442,072
岡 山	4,738	43	136,173	135,666	84,982	50,673	11	507	328,394	327,786	374,354	249,669	418,636	490,980
広 島	8,769	93	286,722	285,475	192,962	92,513		1,247	361,869	361,556	407,686	265,339		433,471
山 口	4,376	66	109,889	108,852	65,663	43,189		1,037	356,224	355,189	410,014	271,834		464,917
徳 島	1,896	10	50,747	50,544	29,326	21,218		203	331,541	331,083	391,202	247,992		445,369
香 川	2,786	33	67,955	67,583	44,817	22,766		372	313,709	313,489	352,831	236,040		353,790
愛 媛	4,226	137	121,422	119,181	75,303	43,875	3	2,241	326,256	324,470	378,226	232,223	111,333	421,200
高 知	1,808	9	34,767	34,677	19,856	14,821		90	223,461	222,883	261,541	171,091		446,200
福 岡	15,101	59	466,490	465,236	280,460	184,752	24	1,254	340,478	339,958	392,590	260,076	212,583	533,553
佐 賀	2,044	6	62,540	62,520	34,291	28,229		20	318,583	318,583	387,734	234,581		319,950
長 崎	4,090	43	95,944	95,443	49,395	46,048		501	282,947	282,311	327,150	234,213		404,094
熊 本	4,454	19	122,676	122,543	66,668	55,875		133	283,058	283,075	329,438	227,757		267,526
大 分	2,734	20	67,966	67,619	38,816	28,803		347	316,033	314,946	365,269	247,130		527,764
宮 崎	2,750	6	67,497	67,374	34,633	32,741		123	257,284	257,349	300,139	212,088		221,455
鹿 児 島	3,797	24	113,471	113,070	61,121	51,949		401	283,007	282,421	332,522	223,475		448,227
沖 縄	1,711	14	56,133	55,778	26,705	29,073		355	255,621	253,862	303,394	208,366		531,879

第2表 標準報酬月額別被保険者数

標準報酬月額別被保険者数								
標準報酬月額	合計		船員を除く合計		一般男子	女子	坑内員	船員
		割合(%)		割合(%)				
万円								
総計	35,064,700	100.00	35,011,271	100.00	22,450,346	12,560,314	611	53,429
9.8	471,357	1.34	470,203	1.34	234,073	236,128	2	1,154
10.4	99,483	0.28	99,360	0.28	25,014	74,346		123
11.0	193,800	0.55	193,644	0.55	46,304	147,340		156
11.8	364,741	1.04	364,211	1.04	94,576	269,632	3	530
12.6	444,209	1.27	443,555	1.27	104,238	339,317		654
小計	1,573,590	4.49	1,570,973	4.49	504,205	1,066,763	5	2,617
13.4	591,735	1.69	591,389	1.69	150,868	440,521		346
14.2	683,903	1.95	683,655	1.95	178,904	504,750	1	248
15.0	1,000,410	2.85	999,646	2.86	332,732	666,910	4	764
16.0	1,054,438	3.01	1,054,093	3.01	346,817	707,268	8	345
17.0	1,089,926	3.11	1,089,451	3.11	391,781	697,665	5	475
小計	4,420,412	12.61	4,418,234	12.62	1,401,102	3,017,114	18	2,178
18.0	1,199,521	3.42	1,198,647	3.42	485,744	712,896	7	874
19.0	1,151,746	3.28	1,151,290	3.29	476,337	674,937	16	456
20.0	2,077,858	5.93	2,076,238	5.93	1,013,262	1,062,963	13	1,620
22.0	2,470,135	7.04	2,468,608	7.05	1,295,034	1,173,563	11	1,527
24.0	2,327,855	6.64	2,325,953	6.64	1,359,098	966,827	28	1,902
小計	9,227,115	26.31	9,220,736	26.34	4,629,475	4,591,186	75	6,379
26.0	2,306,946	6.58	2,304,643	6.58	1,493,637	810,966	40	2,303
28.0	1,990,447	5.68	1,988,240	5.68	1,376,799	611,401	40	2,207
30.0	1,937,202	5.52	1,933,642	5.52	1,414,078	519,498	66	3,560
32.0	1,586,377	4.52	1,584,025	4.52	1,214,391	369,606	28	2,352
34.0	1,392,302	3.97	1,389,761	3.97	1,102,873	286,762	126	2,541
小計	9,213,274	26.28	9,200,311	26.28	6,601,778	2,598,233	300	12,963
36.0	1,329,142	3.79	1,326,264	3.79	1,081,727	244,508	29	2,878
38.0	1,365,987	3.90	1,362,676	3.89	1,143,282	219,368	26	3,311
41.0	1,453,819	4.15	1,449,686	4.14	1,240,591	209,067	28	4,133
44.0	1,121,115	3.20	1,117,791	3.19	985,228	132,534	29	3,324
47.0	885,969	2.53	883,215	2.52	794,756	88,431	28	2,754
小計	6,156,032	17.56	6,139,632	17.54	5,245,584	893,908	140	16,400
50.0	821,018	2.34	818,428	2.34	729,268	89,136	24	2,590
53.0	583,057	1.66	581,030	1.66	534,961	46,054	15	2,027
56.0	483,273	1.38	481,683	1.38	444,866	36,809	8	1,590
59.0	427,148	1.22	425,881	1.22	388,483	37,394	4	1,267
62.0	2,159,781	6.16	2,154,363	6.15	1,970,624	183,717	22	5,418
小計	4,474,277	12.76	4,461,385	12.74	4,068,202	393,110	73	12,892

第3表 標準賞与額別被保険者数

標準賞与額別被保険者数								
標準賞与額	合計		船員を除く合計		一般男子	女子	坑内員	船員
		割合(%)		割合(%)				
総計	11,857,745	100.00	11,839,275	100.00	7,845,055	3,994,083	137	18,470
万円以上								
万円未満								
0.1 ~ 5	888,256	7.49	888,048	7.50	382,463	505,580	5	208
5 ~ 10	888,810	7.50	888,348	7.50	444,504	443,843	1	462
10 ~ 15	869,955	7.34	869,263	7.34	480,189	389,069	5	692
15 ~ 20	889,705	7.50	889,006	7.51	495,140	393,856	10	699
20 ~ 25	931,949	7.86	930,911	7.86	562,185	368,713	13	1,038
小計	4,468,675	37.69	4,465,576	37.72	2,364,481	2,101,061	34	3,099
25 ~ 30	876,366	7.39	875,247	7.39	539,587	335,655	5	1,119
30 ~ 35	884,128	7.46	882,917	7.46	557,818	325,090	9	1,211
35 ~ 40	783,553	6.61	782,043	6.61	502,354	279,683	6	1,510
40 ~ 45	724,382	6.11	722,683	6.10	489,928	232,750	5	1,699
45 ~ 50	602,570	5.08	601,025	5.08	428,205	172,812	8	1,545
小計	3,870,999	32.65	3,863,915	32.64	2,517,892	1,345,990	33	7,084
50 ~ 55	532,662	4.49	531,058	4.49	396,356	134,683	19	1,604
55 ~ 60	426,412	3.60	425,109	3.59	329,097	96,003	9	1,303
60 ~ 65	373,816	3.15	372,762	3.15	298,295	74,455	12	1,054
65 ~ 70	300,379	2.53	299,483	2.53	247,279	52,199	5	896
70 ~ 75	260,278	2.20	259,437	2.19	219,203	40,224	10	841
小計	1,893,547	15.97	1,887,849	15.95	1,490,230	397,564	55	5,698
75 ~ 80	212,173	1.79	211,534	1.79	182,830	28,701	3	639
80 ~ 85	189,622	1.60	189,166	1.60	165,995	23,168	3	456
85 ~ 90	157,641	1.33	157,269	1.33	140,359	16,904	6	372
90 ~ 95	136,643	1.15	136,347	1.15	123,192	13,155		296
95 ~ 100	108,621	0.92	108,417	0.92	98,647	9,769	1	204
小計	804,700	6.79	802,733	6.78	711,023	91,697	13	1,967
100 ~ 105	104,239	0.88	104,072	0.88	94,332	9,739	1	167
105 ~ 110	81,983	0.69	81,878	0.69	75,514	6,364		105
110 ~ 115	71,740	0.61	71,655	0.61	65,769	5,886		85
115 ~ 120	58,254	0.49	58,208	0.49	53,098	5,110		46
120 ~ 125	55,402	0.47	55,362	0.47	50,926	4,436		40
小計	371,618	3.13	371,175	3.14	339,639	31,535	1	443
125 ~ 130	43,687	0.37	43,658	0.37	40,537	3,121		29
130 ~ 135	39,658	0.33	39,635	0.33	36,768	2,866	1	23
135 ~ 140	32,943	0.28	32,930	0.28	30,620	2,310		13
140 ~ 145	30,141	0.25	30,132	0.25	28,231	1,901		9
145 ~ 150	26,294	0.22	26,279	0.22	24,594	1,685		15
小計	172,723	1.46	172,634	1.46	160,750	11,883	1	89
150 ~	275,483	2.32	275,393	2.33	261,040	14,353		90

第4表 都道府県別年金受給権者状況(厚生年金保険計)
(月末現在)

都道府県別	合 計			老 齢 年 金			通 算 老 齢 年 金			障 害 年 金			遺 族 年 金			通算遺族年金	
	件数	年金額	(別掲)基礎年金額	件数	年金額	(別掲)基礎年金額	件数	年金額	(別掲)基礎年金額	件数	年金額	(別掲)基礎年金額	件数	年金額	(別掲)基礎年金額	件数	年金額
	千円			千円			千円			千円			千円			千円	
平成 24 年 2月	32,926,988	27,830,577,223	12,848,747,147	14,794,893	19,567,856,423	6,952,278,991	12,301,613	2,593,868,294	5,542,910,242	551,485	448,270,135	214,528,360	5,217,961	5,204,595,729	139,029,555	61,036	15,986,642
3月	33,034,272	27,874,092,427	12,933,836,802	14,840,118	19,596,224,192	6,997,385,870	12,351,732	2,599,506,373	5,580,405,147	552,715	448,755,988	215,424,481	5,229,219	5,213,767,543	140,621,303	60,488	15,838,330
4月	33,113,516	27,810,330,103	12,948,893,392	14,880,750	19,553,696,250	7,015,284,440	12,396,843	2,592,423,217	5,597,165,252	553,319	447,444,631	214,607,889	5,222,553	5,201,088,162	121,835,811	60,051	15,677,843
5月	33,229,702	27,852,893,770	13,161,254,845	14,930,494	19,586,631,875	7,121,414,112	12,451,192	2,592,714,153	5,699,504,420	554,346	447,670,800	216,886,325	5,234,123	5,210,331,500	123,449,987	59,547	15,545,442
6月	33,316,735	27,867,787,947	13,223,198,565	14,964,826	19,594,063,452	7,152,334,518	12,492,568	2,591,005,572	5,728,602,336	554,943	447,683,874	217,393,838	5,245,309	5,219,606,574	124,867,874	59,089	15,428,475
7月	33,388,105	27,872,588,148	13,295,456,212	14,991,694	19,594,380,559	7,189,677,374	12,527,005	2,588,202,811	5,761,683,171	555,729	447,852,016	218,004,638	5,255,008	5,226,826,333	126,091,030	58,669	15,326,430
北海道	1,529,333	1,116,285,628	577,430,641	596,698	732,955,568	268,179,559	649,300	125,752,301	293,175,147	28,191	21,961,991	10,475,997	251,881	234,864,634	5,599,937	3,263	751,136
青森	353,716	207,013,624	137,505,661	124,849	131,909,846	56,975,006	164,431	27,996,715	76,343,813	5,802	4,183,636	2,497,481	57,825	42,746,592	1,689,361	809	176,836
岩手	365,823	241,432,129	145,703,953	151,000	162,172,625	69,292,618	147,367	26,991,978	71,953,112	6,475	4,710,841	2,534,814	60,348	47,412,268	1,923,410	633	144,416
宮城	558,289	438,168,099	220,370,308	247,119	308,176,843	115,173,386	211,600	41,901,086	98,412,888	9,409	7,481,461	3,740,513	89,158	80,364,026	3,043,522	1,003	244,682
秋田	329,047	208,596,088	131,510,467	132,378	137,909,759	61,299,986	133,973	23,776,407	66,890,258	5,183	3,790,446	1,989,833	56,710	42,953,454	1,330,390	803	166,023
山福	336,699	225,421,038	141,535,066	150,905	157,784,729	71,798,308	127,643	23,339,807	65,942,178	6,080	4,304,095	2,411,428	51,377	39,842,263	1,383,152	694	150,144
福島	534,750	391,118,894	208,888,975	243,925	272,145,824	109,961,922	195,158	38,189,418	92,417,787	9,949	7,424,439	3,806,692	84,829	73,151,405	2,702,574	889	207,807
茨城	688,502	566,525,351	277,932,554	313,834	409,427,349	151,186,208	261,966	51,807,554	119,271,934	10,440	8,437,761	4,545,075	101,388	96,622,062	2,929,337	874	230,626
栃木	489,106	388,406,729	195,470,791	223,159	277,001,957	106,151,147	183,388	37,130,198	84,253,664	7,299	5,861,443	2,999,697	74,523	68,237,152	2,066,283	737	175,979
群馬	537,790	413,084,370	221,611,734	238,285	292,549,739	115,988,469	211,709	43,560,731	99,741,086	8,547	6,665,864	3,709,163	78,236	70,080,817	2,173,016	1,013	227,219
埼千	1,729,980	1,547,024,485	708,531,599	792,295	1,120,539,223	393,215,441	662,742	140,390,663	298,960,935	23,428	20,134,731	9,913,681	249,236	265,290,301	6,441,541	2,279	669,566
東	1,483,279	1,373,569,510	608,821,750	683,281	1,001,666,557	342,291,472	559,531	116,276,822	252,087,915	21,120	18,305,737	8,818,549	217,384	236,763,738	5,623,814	1,963	556,656
神奈	2,846,839	2,638,933,341	1,144,097,077	1,242,610	1,833,424,592	608,439,494	1,097,231	254,720,616	509,526,941	40,444	34,622,584	16,395,724	461,308	514,552,816	9,734,918	5,246	1,612,734
川	2,156,456	2,155,383,762	870,731,150	1,009,283	1,552,495,277	504,788,748	770,693	166,120,756	345,681,947	31,236	27,110,436	12,593,226	342,380	408,779,788	7,667,229	2,864	877,504
新	720,442	549,578,693	290,698,180	341,105	388,301,427	158,807,960	251,927	50,330,432	124,418,728	12,458	9,388,976	4,532,702	113,678	101,268,467	2,938,791	1,274	289,392
富石	365,530	307,640,780	149,828,346	184,887	221,095,611	88,842,640	114,412	24,004,307	57,381,128	6,083	4,797,770	2,351,981	59,326	57,547,651	1,252,596	822	195,441
福	348,858	276,522,142	140,469,524	162,459	194,504,100	75,530,134	126,912	28,256,402	61,443,310	5,992	4,665,372	2,297,004	52,693	48,898,487	1,199,076	802	197,781
福	248,588	200,484,041	100,471,879	126,687	146,332,675	58,353,599	80,893	18,318,563	39,760,710	4,323	3,334,375	1,447,522	36,252	32,396,027	910,049	433	102,401
山	219,071	156,124,284	89,860,742	90,016	107,516,535	43,147,841	93,183	19,678,442	44,229,181	3,320	2,547,530	1,509,579	32,154	26,286,687	974,140	398	95,091
長	678,688	527,744,297	284,819,846	322,120	378,036,459	155,912,916	248,028	54,718,682	121,845,333	11,483	8,755,018	4,614,765	95,932	85,974,194	2,446,833	1,125	259,944
岐静	596,144	477,052,192	241,670,996	266,321	335,495,056	129,623,126	225,914	47,717,998	106,172,203	9,803	7,912,110	3,618,687	92,989	85,650,364	2,256,980	1,117	276,663
愛	1,106,044	945,818,480	447,829,880	535,911	680,721,418	259,015,007	384,290	83,968,329	178,331,167	18,327	14,853,076	6,676,601	165,735	165,800,631	3,807,105	1,781	475,027
三	1,851,310	1,678,692,197	752,491,041	877,735	1,211,100,333	437,601,657	652,615	138,243,257	295,733,985	30,708	25,690,844	11,925,039	287,388	302,874,724	7,230,360	2,864	783,038
滋	522,652	436,591,003	214,306,463	245,384	313,472,900	120,596,504	187,345	38,876,880	88,595,339	8,627	6,883,203	3,342,111	80,432	77,143,174	1,772,508	864	214,845
賀	372,987	322,046,504	151,680,503	175,114	233,066,338	85,542,593	134,762	28,692,532	62,548,502	5,997	4,952,130	2,236,452	56,424	55,164,703	1,352,957	690	170,802
京大	694,660	588,200,252	275,723,713	307,402	412,366,590	148,574,087	267,601	57,569,500	121,000,132	11,454	9,496,492	3,928,797	106,834	108,393,954	2,220,698	1,369	373,717
阪	2,242,401	1,985,354,452	880,822,921	1,003,465	1,383,889,518	489,510,344	832,006	177,253,167	368,517,010	39,499	33,148,927	14,937,917	363,802	389,951,755	7,857,650	3,629	1,111,086
兵	1,525,170	1,397,836,283	599,538,102	690,065	979,513,127	337,038,996	549,179	112,124,836	247,381,963	24,383	20,890,217	9,721,998	259,001	284,622,313	5,395,146	2,542	685,790
奈	364,278	328,705,745	144,082,452	159,839	235,717,167	78,941,647	140,316	27,774,977	61,627,985	5,397	4,624,311	2,248,119	58,063	60,399,894	1,264,701	663	189,396
和	275,537	213,021,679	105,568,011	112,841	143,964,641	53,571,848	109,391	20,983,061	49,265,022	4,854	4,050,580	1,668,200	47,789	43,859,248	1,062,940	662	164,149
鳥	183,534	133,466,354	72,207,362	85,925	93,455,819	39,065,880	65,194	13,429,370	31,255,948	3,173	2,333,920	1,226,359	28,830	24,149,649	659,175	412	97,596
島	241,840	173,436,556	97,130,777	111,478	120,480,670	52,296,744	86,717	17,506,172	42,357,825	4,541	3,368,747	1,682,086	38,485	31,941,009	794,123	619	139,958
岡	596,741	489,715,049	243,053,456	292,458	352,345,389	141,241,541	201,356	41,322,569	95,842,182	10,510	8,375,484	4,005,773	91,340	87,420,799	1,963,961	1,077	250,809
広	864,649	744,403,924	338,953,287	409,474	525,182,182	195,530,555	295,517	61,426,936	134,917,460	16,059	13,048,461	5,649,895	141,900	144,307,656	2,855,377	1,699	438,689
山	491,247	413,825,682	189,401,007	224,742	285,291,191	106,230,422	170,231	33,222,734	78,664,714	8,035	6,512,223	2,986,795	87,142	88,523,375	1,519,075	1,097	276,159
徳	224,367	159,958,884	87,107,186	102,840	112,489,287	46,131,561	83,731	16,308,769	38,513,202	4,284	3,190,912	1,735,069	33,100	27,878,817	727,354	412	91,100
香	313,779	249,968,673	125,394,325	148,865	178,847,509	69,381,026	111,321	22,935,140	52,841,025	5,380	4,243,721	2,187,829	47,599	43,801,043	984,446	614	141,260
愛	436,155	320,877,838	169,408,068	188,005	219,625,333	86,658,734	170,589	32,523,715	77,799,885	8,415	6,418,476	3,373,311	68,321	62,115,197	1,576,138	825	195,117
高	228,528	157,404,254	89,563,366	97,595	107,880,592	44,486,6											

第4表(続) 都道府県別年金受給権者状況(厚生年金保険計)
(新規裁定)

都道府県別	合 計			老 齢 年 金			通 算 老 齢 年 金			障 害 年 金			遺 族 年 金			通算遺族年金	
	件数	年金額	(別掲)基礎年金額	件数	年金額	(別掲)基礎年金額	件数	年金額	(別掲)基礎年金額	件数	年金額	(別掲)基礎年金額	件数	年金額	(別掲)基礎年金額	件数	年金額
	千円		千円	千円		千円	千円		千円	千円		千円	千円		千円	千円	
平成 24 年	220,995	140,373,151	15,648,373	89,120	87,341,600	2,723,234	90,205	12,499,194	9,609,412	2,871	2,161,493	1,304,559	38,793	38,369,458	2,011,168	6	1,406
2月	182,912	115,995,738	12,788,062	74,491	73,705,510	2,169,664	75,465	10,493,845	7,511,180	3,231	2,510,179	1,467,840	29,724	29,286,152	1,639,378	1	52
3月	168,409	106,223,016	11,315,489	68,722	68,251,199	2,056,534	70,058	9,738,682	6,911,865	2,338	1,773,639	1,094,755	27,290	26,459,465	1,252,335	1	31
4月	186,739	116,437,868	13,892,918	74,252	73,554,538	2,530,920	79,336	11,064,279	8,536,169	3,000	2,276,565	1,321,436	30,143	29,541,720	1,504,394	8	765
5月	162,835	102,343,017	11,831,197	64,428	63,200,278	2,019,862	67,456	9,413,554	7,269,214	2,424	1,813,023	1,094,836	28,520	27,915,676	1,447,286	7	487
6月	142,412	88,487,381	10,913,194	55,373	54,232,886	1,919,550	59,367	8,224,713	6,621,312	2,444	1,835,255	1,105,669	25,219	24,193,460	1,266,664	9	1,067
7月																	
北海道	7,013	3,691,247	559,859	2,506	2,232,086	90,662	3,209	402,589	356,056	84	56,257	35,285	1,214	1,000,315	77,856		
青森	1,789	757,935	156,924	617	464,758	27,700	846	101,077	111,912	16	10,781	8,907	310	181,319	8,404		
岩手	1,797	933,548	116,102	746	595,199	13,295	729	96,034	68,518	30	20,240	14,863	291	221,943	19,426	1	131
宮城	2,686	1,569,113	221,389	1,119	1,035,672	59,411	1,099	148,898	131,963	39	27,187	15,501	428	357,111	14,513	1	245
秋田	1,487	715,713	150,709	617	454,281	40,975	569	75,940	74,263	27	18,003	11,100	274	167,489	24,371		
山形	1,419	760,389	145,123	652	489,205	44,650	473	61,285	71,612	28	19,693	11,601	266	190,205	17,261		
福島	2,576	1,390,211	207,361	1,147	894,027	40,035	934	120,465	120,835	37	25,631	18,434	458	350,089	28,057		
茨城	3,517	2,165,750	299,653	1,375	1,407,640	47,422	1,521	193,804	189,825	84	68,665	43,918	537	495,641	18,489		
栃木	2,346	1,472,032	229,567	1,027	991,878	59,659	916	128,396	129,774	49	37,565	27,086	354	314,192	13,048		
群馬	2,293	1,309,641	193,926	863	806,958	24,744	991	135,812	110,020	60	40,870	27,916	379	326,001	31,246		
埼玉県	7,856	5,176,277	592,821	2,973	3,237,413	92,453	3,487	511,004	371,780	124	103,441	58,264	1,270	1,324,294	70,324	2	126
千葉県	6,851	4,744,505	525,669	2,642	3,022,867	40,455	2,960	424,234	325,754	134	104,662	51,505	1,115	1,192,742	57,955		
東京都	13,002	8,911,736	1,141,276	4,906	5,487,360	242,366	5,755	932,151	701,212	194	164,273	95,019	2,147	2,327,953	102,679		
神奈川県	9,516	7,137,529	675,347	3,672	4,321,299	112,211	3,913	587,891	409,730	138	107,818	70,820	1,791	2,120,218	82,586	2	302
新潟	2,941	1,717,395	195,286	1,390	1,109,362	40,078	987	139,199	105,706	51	36,081	19,280	513	432,753	30,222		
富山	1,452	940,797	94,864	683	603,098	11,593	463	67,717	50,049	48	35,491	28,384	258	234,491	4,838		
石川	1,348	781,120	97,574	572	490,001	8,069	528	70,816	72,102	21	14,978	6,715	227	205,325	10,688		
福井	992	606,174	59,903	456	383,708	10,071	339	48,398	39,566	19	14,242	4,749	178	159,826	5,517		
山梨	926	534,922	84,803	368	346,092	22,697	383	59,635	44,700	25	17,046	13,204	150	112,149	4,202		
長野	2,542	1,560,458	174,546	1,046	909,210	32,379	927	133,409	105,106	56	40,552	21,157	513	477,286	15,903		
岐阜	2,503	1,495,824	150,630	952	888,842	15,159	1,020	133,914	99,214	50	37,827	21,777	481	435,241	14,481		
静岡県	4,308	2,822,338	263,343	1,841	1,777,119	52,018	1,658	241,335	148,361	77	56,088	25,966	732	747,795	36,999		
愛知	7,332	4,957,333	497,650	2,749	2,990,075	70,314	3,006	418,940	267,959	164	118,913	83,246	1,413	1,429,405	76,132		
三重	2,073	1,293,398	144,266	831	851,235	17,175	856	110,009	95,708	28	23,997	7,108	357	308,034	24,275	1	124
滋賀	1,521	1,017,947	103,716	634	646,018	16,759	597	85,817	63,536	26	21,831	10,480	264	264,281	12,940		
京都市	2,636	1,610,968	251,235	918	905,451	45,112	1,147	168,867	162,899	35	24,736	13,368	536	511,914	29,856		
大阪府	8,575	5,638,540	747,191	3,134	3,247,580	149,394	3,648	515,688	453,961	168	133,170	73,360	1,625	1,742,101	70,475		
兵庫県	6,578	4,352,662	537,629	2,350	2,471,192	80,939	2,795	374,035	345,761	120	88,043	55,602	1,312	1,419,298	55,327	1	94
奈良	1,546	1,005,620	117,005	561	623,967	15,971	704	89,945	81,664	24	19,722	14,079	257	271,987	5,290		
和歌山	1,089	643,587	111,798	346	348,971	13,080	474	56,788	72,122	12	9,791	6,804	257	228,037	19,792		
鳥取	748	412,409	61,090	320	263,660	9,834	286	36,737	36,592	14	9,841	5,506	128	102,170	9,158		
島根	801	455,631	41,343	333	271,854	5,456	279	34,518	26,723	11	7,413	5,112	178	141,846	4,051		
岡山	2,197	1,356,823	143,074	884	812,909	22,193	841	113,766	87,847	20	13,080	7,865	452	417,068	25,169		
広島	3,114	2,014,034	196,188	1,251	1,190,730	26,673	1,202	149,826	115,261	65	51,787	29,311	596	621,691	24,943		
山口	1,908	1,205,726	120,972	766	721,533	15,370	729	89,801	70,737	29	21,787	15,288	384	372,606	19,577		
徳島	951	496,484	78,238	403	330,070	19,110	370	42,599	43,010	15	12,341	7,305	163	111,475	8,813		
香川	1,179	718,093	84,783	492	460,427	12,518	457	59,496	49,887	14	11,348	5,732	216	186,822	16,646		
愛媛	1,784	942,780	117,027	647	569,679	16,526	785	98,355	62,904	35	21,751	18,935	317	252,995	18,661		
高知	892	477,587	80,660	332	281,079	10,473	373	49,863	49,959	10	9,433	4,326	177	137,215	15,903		
福岡	5,488	3,346,388	360,479	2,192	2,044,283	64,559	2,269	295,036	218,093	81	59,113	36,465	946	947,957	41,363		
佐賀	982	517,982	78,402	406	326,972	13,861	399	48,941	46,311	12	8,704	5,624	165	133,365	12,606		
長崎	1,603	868,443	92,344	585	518,022	16,260	714	91,541	65,318	15	10,984	5,368	289	247,896	5,398		
熊本	2,007	993,557	145,018	759	591,557	17,802	868	112,777	94,996	39	27,102	18,720	341	262,121	13,500		
大宮	1,473	773,686	115,450	581	485,474	20,821	621	73,333	60,144	27	16,851	13,626	244	198,027	20,859		
分崎	1,433	651,112	94,294	557	397,785	19,893	636	79,856	56,832	22	13,948	8,121	218	159,523	9,449		
鹿嶋	2,038	986,935	130,989	754	595,775	16,140	903	117,629	81,401	39	25,240	15,789	341	248,246	17,659	1	45
沖繩	1,089	447,551	112,959	339	264,119	19,706	580	77,336	67,987	28	16,941	7,079	142	89,156	18,187		
その他	215	107,454	12,723	79	74,394	5,509	121	19,212	5,641				15	13,849	1,573		

第4表(続) 都道府県別年金受給権者状況(厚生年金保険計)
(失 権)

都道府県別	合 計			老 齢 年 金			通 算 老 齢 年 金			障 害 年 金			遺 族 年 金			通算遺族年金	
	件数	年金額	(別掲)基礎年金額	件数	年金額	(別掲)基礎年金額	件数	年金額	(別掲)基礎年金額	件数	年金額	(別掲)基礎年金額	件数	年金額	(別掲)基礎年金額	件数	年金額
	千円			千円			千円			千円			千円			千円	
平成 24 年	103,123	106,282,885	32,100,588	44,670	71,847,417	18,485,691	32,450	9,581,668	12,373,897	2,637	2,528,941	1,056,183	22,727	22,157,579	184,816	639	167,280
3月	86,626	89,641,154	27,527,217	37,824	61,080,084	15,878,634	27,468	8,076,931	10,621,375	2,150	2,080,825	887,662	18,632	18,253,438	139,546	552	149,876
4月	94,838	87,052,383	36,791,234	34,004	54,843,565	14,543,498	24,312	7,078,631	9,581,393	1,879	1,779,361	777,062	34,205	23,237,899	11,889,281	438	112,928
5月	86,734	89,768,503	28,148,721	38,000	61,095,857	16,426,394	27,083	7,908,571	10,559,354	2,233	2,182,036	936,778	18,903	18,448,138	226,195	515	133,901
6月	82,309	85,026,904	25,910,550	36,207	58,110,372	14,919,441	26,061	7,656,767	9,987,149	1,993	1,908,518	807,761	17,580	17,232,308	196,199	468	118,939
7月	73,796	75,832,286	23,542,634	32,375	51,788,567	13,517,726	23,306	6,738,979	9,057,641	1,880	1,793,756	788,204	15,805	15,407,245	179,063	430	103,738
北 海 道	4,279	4,548,973	1,426,330	1,932	3,262,906	795,410	1,437	416,609	576,944	124	124,982	47,651	765	740,221	6,325	21	4,255
青 森 県	927	727,376	309,323	337	495,633	129,413	403	93,376	165,306	26	20,966	13,585	156	116,184	1,020	5	1,217
岩 手 県	945	827,076	329,755	398	589,668	163,736	340	85,831	149,431	28	25,276	14,990	176	125,451	1,599	3	850
宮 城 県	1,325	1,287,340	442,769	580	903,164	247,369	448	124,375	173,581	39	40,260	16,376	250	218,090	5,444	8	1,450
秋 田 県	767	667,022	236,502	289	447,558	107,583	278	63,610	118,576	18	15,650	9,045	177	139,097	1,299	5	1,108
山 形 県	796	656,464	276,876	315	436,196	142,578	300	72,381	126,717	12	10,829	5,521	165	136,250	2,060	4	809
福 島 県	1,266	1,099,953	412,106	535	740,429	213,561	436	110,214	182,422	41	41,038	13,386	245	205,925	2,738	9	2,346
茨 城 県	1,332	1,304,181	441,009	601	892,364	261,478	410	113,670	165,452	21	20,292	11,407	294	276,386	2,672	6	1,470
栃 木 県	955	874,578	305,757	396	556,200	178,297	320	98,908	116,895	24	20,278	7,474	209	198,173	3,091	6	1,019
群 馬 県	1,102	981,033	362,509	433	647,137	193,330	409	110,920	153,599	26	21,435	13,411	227	199,961	2,169	7	1,580
埼 千 東 奈 新	3,260	3,464,686	1,139,242	1,429	2,348,042	659,556	1,036	304,961	428,428	78	80,967	41,301	692	724,179	9,957	25	6,538
京 川 潟	2,896	3,230,717	1,000,898	1,346	2,268,016	616,609	840	242,744	334,649	74	67,521	42,627	618	647,195	7,014	18	5,241
神 奈 川 県	6,447	7,352,303	2,060,332	2,800	4,937,655	1,184,756	2,006	674,494	804,646	141	140,446	55,193	1,463	1,589,518	15,738	37	10,191
新 潟 県	4,474	5,570,203	1,508,562	2,147	3,877,288	984,881	1,170	355,516	475,751	93	100,642	37,724	1,043	1,231,412	10,206	21	5,345
富 石 福 山 長	1,512	1,422,929	462,691	635	975,792	235,170	488	115,596	212,769	43	39,491	14,752	341	290,995		5	1,055
山 川 井 梨 野	757	757,299	248,292	341	527,636	137,618	226	60,880	102,854	22	18,455	6,491	164	149,476	1,329	4	852
福 山 県	683	611,865	218,485	265	394,294	108,835	257	78,014	98,581	17	14,486	7,673	136	123,097	3,396	8	1,975
山 梨 県	506	450,909	163,203	226	319,226	87,355	179	54,264	68,889	6	5,572	4,719	92	71,353	2,240	3	495
長 野 県	440	349,600	130,758	158	227,914	67,023	173	48,304	59,165	8	7,026	2,753	97	65,934	1,817	4	423
山 野 県	1,488	1,380,885	413,094	632	956,601	226,810	534	157,230	174,285	34	30,524	9,241	282	235,480	2,758	6	1,051
岐 静 愛 三 滋	1,267	1,204,012	398,942	543	818,347	226,867	418	125,402	154,231	41	39,562	14,754	257	218,924	3,090	8	1,776
岡 知 重 賀	2,283	2,405,991	712,317	1,068	1,675,096	439,076	683	212,864	240,797	58	58,861	25,202	458	455,175	7,242	16	3,994
愛 知 県	4,368	5,063,734	1,495,973	2,141	3,656,039	949,415	1,224	393,197	480,915	122	119,830	56,793	859	889,613	8,850	22	5,055
三 重 県	1,119	1,081,690	373,226	466	720,326	202,290	357	101,210	152,488	31	27,177	15,353	260	231,930	3,094	5	1,047
滋 賀 県	809	791,186	258,916	333	524,956	151,784	251	71,900	90,619	29	30,407	10,881	188	161,761	5,632	8	2,162
京 大 兵 奈 和	1,563	1,584,905	472,230	652	1,032,707	271,898	500	153,606	185,227	36	33,925	13,014	362	361,314	2,092	13	3,354
阪 庫 良 山	4,579	4,972,770	1,480,909	2,122	3,370,827	925,903	1,285	388,344	486,488	121	117,736	55,749	1,030	1,089,609	12,769	21	6,254
兵 庫 県	3,886	4,360,698	1,171,017	1,726	2,937,476	726,272	1,106	324,279	407,459	85	77,707	28,844	941	1,015,503	8,444	28	5,732
奈 良 山 県	684	723,524	220,473	292	488,772	126,419	225	67,784	83,877	15	13,872	8,654	145	150,849	1,522	7	2,247
和 歌 山 県	683	648,235	206,850	279	434,082	111,309	228	56,948	85,174	19	18,617	9,859	151	137,365	508	6	1,224
鳥 島 岡 広 山	440	372,431	143,114	185	262,044	71,623	166	42,107	67,270	7	7,983	3,539	80	60,038	681	2	259
島 根 県	542	466,437	160,073	234	315,924	93,171	171	52,761	56,453	11	8,955	6,691	123	87,868	3,759	3	928
岡 山 県	1,243	1,170,343	359,760	541	780,124	207,005	383	107,405	140,738	29	32,229	11,217	279	248,705	800	11	1,880
広 島 県	1,909	2,058,637	563,869	900	1,432,700	359,370	540	164,216	184,202	54	59,728	12,191	406	398,842	8,107	9	3,151
山 口 県	1,013	1,073,863	286,438	428	708,414	159,455	308	87,473	113,740	24	22,202	11,441	246	254,795	1,803	7	980
徳 香 愛 高 福	574	492,357	165,115	251	341,081	84,185	198	55,284	72,277	16	14,259	7,081	106	81,380	1,572	3	354
川 媛 知 岡	718	711,272	208,133	326	499,892	115,933	238	71,539	82,974	23	19,171	8,489	131	120,670	737		
愛 媛 県	1,015	903,517	308,368	414	604,220	161,132	352	90,490	135,364	29	24,197	10,633	216	183,542	1,239	4	1,068
高 知 県	486	392,597	137,008	202	273,416	70,151	183	46,134	61,125	14	13,230	3,933	83	58,957	1,799	4	861
福 岡 県	2,997	3,104,723	835,332	1,267	1,961,382	485,248	835	236,060	306,278	85	73,859	35,268	795	829,891	8,538	15	3,533
佐 長 熊 大 宮	501	397,866	159,519	195	253,606	73,919	187	48,836	80,730	9	9,313	2,559	109	85,710	2,311	1	401
熊 本 分 崎	864	861,454	239,970	362	586,838	132,762	263	68,742	96,975	17	11,686	9,446	215	192,023	787	7	2,166
大 宮 県	1,054	965,556	326,711	451	668,669	167,711	354	92,645	135,956	38	34,105	20,720	204	168,453	2,324	7	1,683
鹿 児 島 沖 那 大 宮	765	694,619	225,355	331	483,441	123,633	263	68,526	93,659	20	15,398	8,064	150	126,911		1	343
大 宮 県	765	666,384	238,326	343	472,689	126,882	259	68,726	102,044	28	25,286	7,907	131	98,700	1,494	4	982
鹿 児 島 沖 那 大 宮	1,072	803,106	342,425	370	494,642	145,101	451	112,466	189,656	25	22,722	6,148	217	171,118	1,520	9	2,160
鹿 児 島 沖 那 大 宮	404	265,169	148,675	145	166,909	60,602	172	42,383	78,824	19	15,606	8,457	64	39,395	792	4	878
鹿 児 島 沖 那 大 宮	36	29,815	15,099	13	20,227	7,245	16	5,757	3,167				7	3,832	4,687		

第4表(続) 都道府県別年金受給権者状況(厚生年金保険計(旧共済組合を除く))
(月末現在)

都道府県別	合 計			老 齢 年 金			通 算 老 齢 年 金			障 害 年 金			遺 族 年 金			通算遺族年金	
	件数	年金額	(別掲)基礎年金額	件数	年金額	(別掲)基礎年金額	件数	年金額	(別掲)基礎年金額	件数	年金額	(別掲)基礎年金額	件数	年金額	(別掲)基礎年金額	件数	年金額
	千円			千円			千円			千円			千円			千円	
平成 24 年	32,298,710	26,950,345,529	12,769,195,931	14,419,112	18,890,559,026	6,874,597,310	12,199,191	2,566,849,269	5,541,854,973	544,269	440,893,629	213,759,701	5,076,338	5,036,354,754	138,983,947	59,800	15,688,852
2月	32,408,157	26,998,542,372	12,854,305,958	14,465,879	18,922,786,978	6,919,719,295	12,249,377	2,572,512,212	5,579,351,456	545,520	441,422,182	214,659,510	5,088,124	5,046,278,903	140,575,696	59,257	15,542,097
3月	32,489,047	26,940,542,276	12,869,606,738	14,507,694	18,884,964,166	6,937,831,580	12,294,503	2,565,443,546	5,596,119,589	546,137	440,144,607	213,850,368	5,081,893	5,034,608,295	121,805,201	58,820	15,381,662
4月	32,607,595	26,988,679,670	12,956,407,858	14,559,035	18,922,340,139	6,982,449,884	12,348,992	2,565,866,086	5,636,161,694	547,182	440,417,121	214,565,973	5,094,065	5,044,805,004	123,230,306	58,321	15,251,319
5月	32,698,554	27,009,579,515	13,018,640,568	14,595,651	18,934,455,041	7,013,559,718	12,391,072	2,564,426,870	5,665,349,597	547,826	440,485,429	215,083,061	5,106,125	5,055,073,678	124,648,193	57,880	15,138,497
6月	32,773,244	27,019,674,356	13,090,980,440	14,624,466	18,938,899,112	7,050,958,868	12,426,028	2,561,818,807	5,698,448,891	548,663	440,713,338	215,701,332	5,116,608	5,063,202,081	125,871,349	57,479	15,041,018
7月																	
北 海	1,482,297	1,047,767,412	562,691,252	569,606	682,089,513	258,098,139	642,157	123,999,781	288,698,291	27,613	21,330,345	10,307,491	239,739	219,613,329	5,587,331	3,182	734,444
道	344,555	195,670,767	134,551,562	120,383	123,983,466	55,295,023	162,462	27,542,112	75,117,398	5,664	4,064,081	2,452,032	55,262	39,910,241	1,687,109	784	170,867
森	353,361	225,035,338	141,577,527	144,084	149,787,163	66,773,690	144,986	26,476,143	70,395,371	6,314	4,550,681	2,491,134	57,372	44,084,080	1,917,333	605	137,272
手	542,911	415,497,348	215,576,147	237,735	290,420,518	111,890,522	209,337	41,318,999	96,964,276	9,249	7,326,510	3,685,143	85,611	76,193,128	3,036,206	979	238,195
城	318,056	194,641,824	127,900,035	126,268	127,584,257	59,029,358	131,989	23,307,604	65,605,216	5,046	3,662,066	1,942,387	53,973	39,926,609	1,323,074	780	161,288
宮																	
秋																	
田																	
山 福	327,384	213,153,915	138,462,806	145,211	148,303,744	69,673,700	126,249	23,006,827	65,041,953	5,961	4,202,224	2,369,852	49,283	37,493,788	1,377,301	680	147,332
島	520,480	370,280,246	204,803,544	235,112	255,911,778	107,100,718	193,291	37,707,316	91,250,593	9,803	7,274,705	3,754,724	81,410	69,186,343	2,697,510	864	200,104
茨	676,512	550,124,144	273,868,957	306,487	396,869,863	148,211,399	260,245	51,298,817	118,229,924	10,312	8,305,613	4,503,588	98,621	93,427,485	2,924,046	847	222,366
栃	479,873	375,767,075	192,396,401	217,545	267,359,063	103,977,715	182,044	36,737,790	83,404,911	7,182	5,750,798	2,954,581	72,374	65,745,688	2,059,193	728	173,737
群	527,650	399,514,826	218,142,094	232,357	282,096,606	113,781,021	209,804	43,071,045	98,529,997	8,417	6,531,402	3,661,098	76,081	67,594,231	2,169,978	991	221,543
埼 千	1,711,191	1,516,537,404	702,944,739	780,153	1,096,653,686	388,828,370	660,863	139,825,361	297,825,370	23,240	19,925,567	9,853,789	244,683	259,470,205	6,437,210	2,252	662,586
東	1,464,473	1,344,669,018	602,780,921	671,379	979,172,252	337,658,334	557,321	115,632,554	250,753,546	20,916	18,078,152	8,749,278	212,933	231,238,760	5,619,763	1,924	547,302
神	2,825,784	2,601,814,117	1,138,305,689	1,228,691	1,804,230,142	603,706,458	1,095,519	254,159,117	508,530,447	40,250	34,384,825	16,334,652	456,102	507,433,108	9,734,132	5,222	1,606,926
奈	2,135,434	2,119,812,857	864,783,288	995,554	1,524,505,216	500,092,951	768,713	165,532,169	344,486,719	31,061	26,923,597	12,541,681	337,269	401,981,836	7,661,939	2,837	870,039
新	700,986	522,729,062	284,187,230	329,391	367,366,968	154,461,614	248,731	49,492,182	122,336,284	12,257	9,203,792	4,468,514	109,364	96,384,248	2,920,819	1,243	281,872
富 山	357,630	297,896,857	146,870,204	180,094	213,510,021	86,881,866	112,955	23,632,884	56,420,315	5,977	4,693,002	2,318,692	57,804	55,871,531	1,249,331	800	189,419
石	340,085	264,251,259	137,541,119	156,759	184,806,619	73,343,485	125,792	27,953,140	60,723,862	5,904	4,562,756	2,277,735	50,849	46,736,228	1,196,038	781	192,516
福	242,206	192,526,063	98,193,925	122,918	140,180,855	56,925,253	79,604	17,963,958	38,938,188	4,240	3,246,058	1,422,688	35,016	31,033,930	907,797	428	101,262
山	214,340	150,067,812	88,184,874	87,180	102,904,287	41,983,099	92,389	19,444,609	43,750,962	3,250	2,483,770	1,478,925	31,133	25,142,703	971,888	388	92,442
長	656,963	500,004,908	276,735,586	309,724	356,572,016	151,010,793	243,221	53,393,096	118,752,196	11,234	8,507,315	4,535,665	91,700	81,280,798	2,436,931	1,084	251,683
岐 静	584,337	462,101,242	237,137,116	259,513	324,083,237	126,778,414	223,392	46,971,820	104,521,240	9,669	7,773,550	3,581,495	90,671	83,001,128	2,255,967	1,092	271,506
愛	1,084,596	916,200,227	440,595,744	522,899	657,673,713	254,097,152	380,627	82,945,563	176,082,448	18,125	14,651,168	6,613,092	161,210	160,466,237	3,803,053	1,735	463,546
三	1,831,796	1,651,669,282	745,251,394	865,972	1,189,984,667	432,709,312	648,970	137,286,198	293,464,921	30,496	25,464,434	11,849,840	283,529	298,161,949	7,227,321	2,829	772,035
滋	511,250	422,320,045	210,027,020	238,579	302,388,873	117,758,109	185,095	38,266,437	87,194,839	8,494	6,740,307	3,302,577	78,242	74,715,219	1,771,496	840	209,210
重	363,401	308,255,610	148,735,123	168,953	222,202,522	83,318,079	133,571	28,348,992	61,860,560	5,896	4,854,968	2,205,553	54,304	52,680,395	1,350,931	677	168,733
賀																	
京 都	683,276	571,295,190	272,217,056	299,897	398,876,884	145,959,649	266,222	57,144,678	120,141,987	11,331	9,365,381	3,896,521	104,474	105,538,403	2,218,899	1,352	369,846
大	2,227,274	1,961,395,251	876,097,429	993,253	1,364,932,689	485,594,857	830,690	176,885,339	367,756,703	39,329	32,969,400	14,892,271	360,396	385,504,050	7,853,599	3,606	1,103,774
兵	1,504,104	1,368,032,431	592,545,573	676,787	956,401,692	331,918,173	546,268	111,337,635	245,594,138	24,149	20,651,472	9,642,901	254,386	278,961,634	5,390,362	2,514	679,998
奈	358,383	319,945,407	142,166,782	156,010	228,884,016	77,450,474	139,646	27,564,772	61,233,601	5,324	4,545,333	2,219,019	56,754	58,765,507	1,263,689	649	185,779
和	268,966	204,865,879	103,262,352	108,759	137,612,251	51,980,854	108,272	20,665,647	48,580,029	4,765	3,961,067	1,643,819	46,524	42,465,945	1,057,650	646	160,969
歌																	
鳥 島	176,086	124,326,044	69,703,230	81,892	86,671,095	37,616,750	63,575	13,048,745	30,228,229	3,095	2,259,853	1,202,115	27,123	22,250,523	656,136	401	95,830
根	233,024	163,576,577	93,928,167	106,669	113,158,065	50,426,695	84,696	16,998,247	41,073,795	4,429	3,266,536	1,638,996	36,632	30,018,465	788,682	598	135,264
山	582,441	471,031,537	237,924,950	283,841	337,781,409	137,876,392	198,743	40,657,484	94,130,823	10,348	8,201,382	3,956,587	88,455	84,145,667	1,961,148	1,054	245,595
島	843,687	716,007,097	331,909,803	397,227	503,454,081	190,946,194	291,662	60,407,762	132,527,285	15,851	12,849,030	5,585,224	137,302	138,869,733	2,851,099	1,645	426,492
山	475,931	393,217,456	184,597,168	215,964	269,885,370	103,088,366	167,640	32,565,835	77,057,122	7,889	6,378,887	2,935,870	83,381	84,121,381	1,515,811	1,057	265,983
德 香	218,218	152,475,507	84,899,496	99,222	106,672,945	44,684,486	82,479	15,972,737	37,781,324	4,183	3,096,362	1,708,131	31,940	26,646,080	725,555	394	87,383
川	304,																

第4表(続) 都道府県別年金受給権者状況(厚生年金保険計(旧共済組合を除く))
(新規裁定)

都道府県別	合 計			老 齢 年 金			通 算 老 齢 年 金			障 害 年 金			遺 族 年 金			通算遺族年金	
	件数	年金額	(別掲)基礎年金額	件数	年金額	(別掲)基礎年金額	件数	年金額	(別掲)基礎年金額	件数	年金額	(別掲)基礎年金額	件数	年金額	(別掲)基礎年金額	件数	年金額
	千円			千円			千円			千円			千円			千円	
平成 24 年 2月	220,903	140,357,409	15,647,584	89,113	87,331,841	2,723,234	90,125	12,496,280	9,608,623	2,869	2,159,321	1,304,559	38,790	38,368,560	2,011,168	6	1,406
3月	182,902	115,983,256	12,786,752	74,484	73,695,606	2,168,354	75,465	10,493,845	7,511,180	3,229	2,508,922	1,467,840	29,723	29,284,831	1,639,378	1	52
4月	168,400	106,211,897	11,314,016	68,713	68,240,080	2,055,061	70,058	9,738,682	6,911,865	2,338	1,773,639	1,094,755	27,290	26,459,465	1,252,335	1	31
5月	186,727	116,426,049	13,891,426	74,243	73,544,226	2,530,182	79,335	11,064,266	8,535,414	3,000	2,276,565	1,321,436	30,141	29,540,227	1,504,394	8	765
6月	162,813	102,326,813	11,824,644	64,418	63,187,341	2,019,082	67,446	9,412,265	7,263,440	2,424	1,813,023	1,094,836	28,518	27,913,697	1,447,286	7	487
7月	142,364	88,475,248	10,886,371	55,366	54,224,671	1,919,550	59,329	8,223,812	6,595,472	2,443	1,834,473	1,104,686	25,217	24,191,225	1,266,664	9	1,067
北 海 道	7,010	3,690,388	558,813	2,505	2,231,248	90,662	3,207	402,568	355,011	84	56,257	35,285	1,214	1,000,315	77,856		
青 森 手 森	1,786	756,847	155,529	616	463,693	27,700	844	101,055	110,518	16	10,781	8,907	310	181,319	8,404		
岩 手 手 森	1,795	932,284	115,315	745	593,951	13,295	728	96,018	67,732	30	20,240	14,863	291	221,943	19,426	1	131
宮 城 手 森	2,686	1,569,113	221,389	1,119	1,035,672	59,411	1,099	148,898	131,963	39	27,187	15,501	428	357,111	14,513	1	245
秋 田 手 森	1,486	715,705	149,932	617	454,281	40,975	568	75,932	73,486	27	18,003	11,100	274	167,489	24,371		
山 形 形 島	1,419	760,389	145,123	652	489,205	44,650	473	61,285	71,612	28	19,693	11,601	266	190,205	17,261		
福 島 形 島	2,575	1,390,172	206,626	1,147	894,027	40,035	933	120,426	120,101	37	25,631	18,434	458	350,089	28,057		
茨 城 城 木	3,516	2,165,744	298,867	1,375	1,407,640	47,422	1,520	193,799	189,039	84	68,665	43,918	537	495,641	18,489		
栃 木 城 木	2,346	1,472,032	229,567	1,027	991,878	59,659	916	128,396	129,774	49	37,565	27,086	354	314,192	13,048		
群 馬 城 木	2,290	1,308,408	192,367	862	805,734	24,744	989	135,803	108,462	60	40,870	27,916	379	326,001	31,246		
埼 玉 玉 葉	7,856	5,176,277	592,821	2,973	3,237,413	92,453	3,487	511,004	371,780	124	103,441	58,264	1,270	1,324,294	70,324	2	126
千 葉 玉 葉	6,849	4,744,488	524,242	2,642	3,022,867	90,455	2,958	424,217	324,326	134	104,662	51,505	1,115	1,192,742	57,955		
東 京 京 川	13,000	8,909,461	1,141,276	4,905	5,486,193	242,366	5,755	932,151	701,212	194	164,273	95,019	2,146	2,326,844	102,679		
神 奈 川 京 川	9,514	7,136,401	674,561	3,671	4,320,181	112,211	3,912	587,882	408,944	138	107,818	70,820	1,791	2,120,218	82,586	2	302
新 潟 京 川	2,941	1,717,395	195,286	1,390	1,109,362	40,078	987	139,199	105,706	51	36,081	19,280	513	432,753	30,222		
富 山 山 川	1,451	940,790	94,001	683	603,098	11,593	462	67,710	49,185	48	35,491	28,384	258	234,491	4,838		
石 川 山 川	1,348	781,120	97,574	572	490,001	8,069	528	70,816	72,102	21	14,978	6,715	227	205,325	10,688		
福 山 井 井	992	606,174	59,903	456	383,708	10,071	339	48,398	39,566	19	14,242	4,749	178	159,826	5,517		
山 梨 井 井	926	534,922	84,803	368	346,092	22,697	383	59,635	44,700	25	17,046	13,204	150	112,149	4,202		
長 野 野 野	2,539	1,559,871	173,766	1,046	909,210	32,379	924	132,823	104,326	56	40,552	21,157	513	477,286	15,903		
岐 阜 阜 岡	2,502	1,495,813	149,690	952	888,842	15,159	1,019	133,904	98,273	50	37,827	21,777	481	435,241	14,481		
静 岡 阜 岡	4,305	2,822,325	261,393	1,841	1,777,119	52,018	1,655	241,323	146,411	77	56,088	25,966	732	747,795	36,999		
愛 知 重 重	7,330	4,957,323	496,156	2,749	2,990,075	70,314	3,004	418,931	266,465	164	118,913	83,246	1,413	1,429,405	76,132		
三 重 重 重	2,072	1,293,395	143,479	831	851,235	17,175	855	110,005	94,921	28	23,997	7,108	357	308,034	24,275	1	124
滋 賀 重 重	1,521	1,017,947	103,716	634	646,018	16,759	597	85,817	63,536	26	21,831	10,480	264	264,281	12,940		
京 都 都 都	2,635	1,609,413	251,235	917	903,896	45,112	1,147	168,867	162,899	35	24,736	13,368	536	511,914	29,856		
大 阪 阪 阪	8,571	5,637,731	744,004	3,134	3,247,580	149,394	3,645	515,662	451,757	167	132,388	72,377	1,625	1,742,101	70,475		
兵 庫 庫 庫	6,578	4,352,662	537,629	2,350	2,471,192	80,939	2,795	374,035	345,761	120	88,043	55,602	1,312	1,419,298	55,327	1	94
奈 良 良 良	1,546	1,005,620	117,005	561	623,967	15,971	704	89,945	81,664	24	19,722	14,079	257	271,987	5,290		
和 歌 山 山 山	1,089	643,587	111,798	346	348,971	13,080	474	56,788	72,122	12	9,791	6,804	257	228,037	19,792		
鳥 取 取 取	747	412,390	60,308	320	263,660	9,834	285	36,719	35,811	14	9,841	5,506	128	102,170	9,158		
島 根 根 根	801	455,631	41,343	333	271,854	5,456	279	34,518	26,723	11	7,413	5,112	178	141,846	4,051		
岡 山 山 山	2,194	1,356,795	140,688	884	812,909	22,193	838	113,738	85,462	20	13,080	7,865	452	417,068	25,169		
広 島 島 島	3,112	2,014,015	194,868	1,251	1,190,730	26,673	1,200	149,807	113,941	65	51,787	29,311	596	621,691	24,943		
山 口 口 口	1,908	1,205,726	120,972	766	721,533	15,370	729	89,801	70,737	29	21,787	15,288	384	372,606	19,577		
徳 島 島 島	951	496,484	78,238	403	330,070	19,110	370	42,599	43,010	15	12,341	7,305	163	111,475	8,813		
香 川 川 川	1,178	718,083	83,859	492	460,427	12,518	456	59,486	48,964	14	11,348	5,732	216	186,822	16,646		
愛 媛 媛 媛	1,783	942,774	116,350	647	569,679	16,526	784	98,349	62,227	35	21,751	18,935	317	252,995	18,661		
高 知 知 知	892	477,587	80,660	332	281,077	10,473	373	49,863	49,959	10	9,433	4,326	177	137,215	15,903		
福 岡 岡 岡	5,488	3,346,388	360,479	2,192	2,044,283	64,559	2,269	295,036	218,093	81	59,113	36,465	946	947,957	41,363		
佐 賀 賀 賀	981	517,975	77,750	406	326,972	13,861	398	48,934	45,659	12	8,704	5,624	165	133,365	12,606		
長 崎 崎 崎	1,602	868,440	92,344	585	518,022	16,260	713	91,538	65,318	15	10,984	5,368	289	247,896	5,398		
熊 本 本 本	2,007	993,557	145,018	759	591,557	17,802	868	112,777	94,996	39	27,102	18,720	341	262,121	13,500		
大 宮 宮 宮	1,472	772,559	115,450	581	485,474	20,821	621	73,333	60,144	27	16,851	13,626	243	196,900	20,859		
鹿 児 島 島	1,433	651,112	94,294	557	397,785	19,893	636	79,856	56,832	22	13,948	8,121	218	159,523	9,449		
沖 縄 縄 縄	2,037	986,928	130,203	754	595,775	16,140	902	117,622	80,614	39	25,240	15,789	341	248,246	17,659	1	45
そ の 他	1,089	447,551	112,959	339	264,119	19,706	580	77,336	67,987	28	16,941	7,079	142	89,156	18,187		
	215	107,454	12,723	79	74,394	5,509	121	19,212	5,641				15	13,849	1,573		

第4表(続) 都道府県別年金受給権者状況(厚生年金保険計(旧共済組合を除く))

(失 権)

都道府県別	合 計			老 齢 年 金			通 算 老 齢 年 金			障 害 年 金			遺 族 年 金			通算遺族年金	
	件数	年金額	(別掲)基礎年金額	件数	年金額	(別掲)基礎年金額	件数	年金額	(別掲)基礎年金額	件数	年金額	(別掲)基礎年金額	件数	年金額	(別掲)基礎年金額	件数	年金額
	千円		千円	千円		千円	千円		千円	千円		千円	千円		千円	千円	
平成 24 年	99,243	99,522,879	31,880,622	42,240	66,510,709	18,275,643	32,013	9,428,600	12,371,290	2,600	2,479,396	1,050,464	21,758	20,938,980	183,225	632	165,195
3月	84,444	85,186,936	27,340,659	36,272	57,420,531	15,697,811	27,399	8,051,199	10,619,797	2,127	2,037,464	884,309	18,099	17,529,424	138,742	547	148,320
4月	93,078	83,278,520	36,644,631	32,709	51,726,350	14,406,855	24,297	7,068,857	9,577,346	1,866	1,756,856	773,512	33,768	22,613,529	11,886,918	438	112,928
5月	84,176	85,036,639	27,825,453	36,326	57,306,639	16,179,320	26,871	7,830,634	10,488,862	2,207	2,144,653	931,076	18,263	17,622,484	226,195	509	132,229
6月	78,400	79,163,147	25,519,658	33,953	53,561,301	14,648,890	25,346	7,386,066	9,878,973	1,946	1,854,911	796,344	16,704	16,246,074	195,452	451	114,795
7月	70,409	70,662,604	23,180,681	30,404	47,774,717	13,263,203	22,747	6,542,933	8,962,788	1,828	1,734,436	776,406	15,019	14,511,346	178,283	411	99,172
北 海 道	4,031	4,139,956	1,397,568	1,779	2,936,351	773,849	1,405	408,798	569,743	123	124,319	47,651	705	666,747	6,325	19	3,742
青 森 県	870	648,941	303,719	309	442,514	125,937	394	89,252	164,947	23	19,027	11,815	139	96,930	1,020	5	1,217
岩 手 県	870	723,168	320,015	356	507,768	158,724	324	78,621	145,489	27	24,629	14,203	160	111,300	1,599	3	850
宮 城 県	1,229	1,127,935	434,599	522	776,317	242,830	431	119,454	169,949	38	36,933	16,376	230	193,780	5,444	8	1,450
秋 田 県	700	571,632	226,844	255	377,197	102,359	266	57,751	114,928	17	14,885	8,258	158	120,798	1,299	4	1,001
山 形 県	747	587,414	270,491	287	387,218	137,884	296	70,764	125,025	12	10,829	5,521	148	117,795	2,060	4	809
福 島 県	1,200	1,001,875	403,500	496	665,041	206,916	424	105,623	180,460	41	41,038	13,386	230	187,828	2,738	9	2,346
茨 城 県	1,255	1,200,668	428,596	562	821,004	252,709	399	109,895	162,594	20	19,903	10,620	269	248,568	2,672	5	1,297
栃 木 県	911	805,049	302,634	370	501,620	176,839	315	97,381	115,230	23	19,808	7,474	197	185,221	3,091	6	1,019
群 馬 県	1,050	898,750	359,363	403	584,710	190,184	400	107,939	153,599	25	20,544	13,411	215	183,978	2,169	7	1,580
埼 玉 県	3,155	3,292,318	1,125,376	1,367	2,214,107	648,940	1,024	300,739	425,178	78	80,967	41,301	663	690,519	9,957	23	5,986
千 葉 県	2,801	3,053,201	992,457	1,283	2,121,788	610,442	829	238,895	332,374	73	67,108	42,627	598	620,169	7,014	18	5,241
東 京 都	6,316	7,108,829	2,042,966	2,720	4,746,332	1,173,057	1,990	666,402	799,961	139	138,441	54,210	1,431	1,547,664	15,738	36	9,991
神 奈 川 県	4,373	5,386,365	1,498,668	2,089	3,742,416	978,834	1,156	351,186	471,904	92	98,464	37,724	1,015	1,188,954	10,206	21	5,345
新 潟 県	1,398	1,231,016	450,538	554	811,276	225,274	476	111,513	210,513	42	38,209	14,752	321	268,964	5	5	1,055
富 山 県	716	690,384	245,146	315	473,407	136,045	221	59,269	101,281	22	18,455	6,491	154	138,401	1,329	4	852
石 川 県	649	555,532	216,257	243	348,390	106,607	253	76,836	98,581	17	14,486	7,673	130	114,475	3,396	6	1,345
福 山 県	484	412,647	162,417	210	285,723	86,569	176	52,865	68,889	6	5,572	4,719	89	67,991	2,240	3	495
山 梨 県	417	312,677	127,664	144	195,828	64,716	171	47,809	59,165	7	6,413	1,966	91	62,204	1,817	4	423
長 野 県	1,351	1,183,270	399,088	549	789,193	217,809	507	149,540	171,245	30	26,109	7,275	259	217,378	2,758	6	1,051
岐 阜 県	1,216	1,132,462	394,173	512	760,191	223,795	411	122,790	152,535	41	39,562	14,754	246	208,452	3,090	6	1,467
静 岡 県	2,172	2,223,078	703,220	997	1,523,928	432,923	664	206,518	238,639	55	54,517	24,416	440	434,122	7,242	16	3,994
愛 知 県	4,261	4,903,261	1,478,662	2,080	3,531,154	939,636	1,202	386,660	474,170	121	119,301	56,006	836	861,091	8,850	22	5,055
三 重 県	1,074	1,026,185	370,250	443	679,547	200,101	350	98,449	151,702	30	26,299	15,353	246	220,843	3,094	5	1,047
滋 賀 県	761	707,271	256,647	303	457,666	150,271	247	70,788	89,863	28	28,429	10,881	175	148,226	5,632	8	2,162
京 都 府	1,508	1,495,639	462,963	617	960,737	262,631	495	152,304	185,227	35	32,917	13,014	349	346,770	2,092	12	2,911
大 阪 府	4,505	4,852,832	1,468,907	2,075	3,276,956	916,023	1,274	383,640	485,146	121	117,736	55,749	1,014	1,068,246	11,989	21	6,254
兵 庫 県	3,753	4,139,451	1,158,764	1,644	2,760,842	719,471	1,090	319,082	402,793	83	75,428	28,057	908	978,367	8,444	28	5,732
奈 良 県	649	665,396	218,240	276	449,861	124,187	217	63,743	83,877	15	13,872	8,654	135	136,018	1,522	6	1,902
和 歌 山 県	659	604,521	203,070	262	396,673	107,529	226	56,493	85,174	19	18,617	9,859	146	131,514	508	6	1,224
鳥 取 県	406	327,020	139,453	167	223,916	69,555	157	40,821	65,678	6	6,983	3,539	74	55,042	681	2	259
島 根 県	503	411,488	158,549	211	274,286	91,647	166	49,951	56,453	11	8,955	6,691	112	77,369	3,759	3	928
岡 山 県	1,164	1,056,868	350,891	500	697,982	202,049	369	103,523	136,826	27	29,145	11,217	257	224,337	800	11	1,880
広 島 県	1,815	1,912,225	554,482	844	1,320,438	351,556	527	159,073	182,629	52	54,947	12,191	383	374,616	8,107	9	3,151
山 口 県	932	959,616	279,303	385	625,525	154,854	292	82,220	111,205	24	22,202	11,441	225	228,854	1,803	6	815
徳 島 県	544	457,364	161,362	234	314,891	81,887	190	52,402	70,822	15	13,424	7,081	102	76,292	1,572	3	354
香 川 県	679	647,731	204,287	300	445,878	112,873	232	69,318	82,187	23	19,171	8,489	124	113,364	737	4	1,068
愛 媛 県	961	840,695	296,114	386	557,816	152,478	336	85,321	131,764	29	24,197	10,633	206	172,293	1,239	4	861
高 知 県	447	338,920	134,962	179	232,401	69,665	176	43,813	60,352	11	9,467	3,146	77	52,378	1,799	4	861
福 岡 県	2,851	2,884,224	822,783	1,187	1,801,743	475,720	814	228,530	304,044	83	71,738	34,481	752	778,681	8,538	15	3,533
佐 賀 県	448	331,128	153,501	170	206,670	69,405	171	41,836	79,226	7	6,500	2,559	99	75,722	2,311	1	401
長 崎 県	815	807,452	235,371	340	549,383	130,428	251	64,948	94,710	16	11,096	9,446	202	180,062	787	6	1,963
熊 本 県	966	835,862	318,253	397	565,201	160,040	338	86,414	135,170	35	30,006	20,720	190	152,596	2,324	6	1,645
大 宮 市	705	617,379	216,369	295	419,724	115,433	249	64,402	92,872	19	14,786	8,064	142	118,468	1,494	4	982
宮 崎 県	710	594,065	236,166	314	418,759	125,496	244	62,548	101,269	27	24,696	7,907	121	87,080	1,494	4	982
鹿 児 島 県	963	680,694	333,054	324	417,251	139,974	421	101,537	185,413	22	20,396	6,148	188	139,741	1,520	8	1,770
沖 縄 県	383	248,334	147,886	136	156,874	59,813	165	39,521	78,824	18	13,911	8,457	61	37,308	792	3	721
そ の 他	36	29,815	15,099	13	20,227	7,245	16	5,757	3,167	7	3,832	4,687	7	3,832	4,687	3	721

第4表(続) 都道府県別年金受給権者状況(旧法厚生年金保険)
(月末現在)

都道府県別	合計		老 齢 年 金					通 算 老 齢 年 金					障 害 年 金		遺 族 年 金		通算遺族年金	
			計	退 職		在 職		計	退 職		在 職							
	件数	年金額	件数	件数	年金額	件数	年金額	件数	件数	年金額	件数	年金額	件数	年金額	件数	年金額	件数	年金額
	千円		千円		千円		千円		千円		千円		千円		千円		千円	
平成 24 年	2,514,144	2,801,318,366	993,179	991,226	1,778,021,888	1,953	3,021,158	811,402	809,807	315,214,899	1,595	744,661	93,596	110,280,250	557,280	578,630,482	58,687	15,405,029
2月	2,490,609	2,772,843,915	982,642	980,718	1,757,281,041	1,924	2,971,941	802,725	801,155	311,685,654	1,570	732,895	93,022	109,566,917	554,063	575,343,550	58,157	15,261,919
3月	2,470,069	2,739,568,188	973,370	971,466	1,733,782,988	1,904	2,929,635	795,261	793,715	307,800,936	1,546	715,110	92,591	108,687,741	551,122	570,548,320	57,725	15,103,458
4月	2,447,893	2,713,138,500	963,512	961,631	1,714,608,237	1,881	2,895,318	785,487	787,015	304,511,673	1,528	709,651	92,080	108,023,957	548,048	567,413,479	57,238	14,976,185
5月	2,427,901	2,689,558,078	954,671	952,816	1,697,615,166	1,855	2,849,736	779,548	778,036	301,532,943	1,512	705,466	91,643	107,469,247	545,235	564,520,598	56,804	14,864,921
6月	2,410,273	2,668,594,738	946,832	945,002	1,682,492,517	1,830	2,811,405	773,125	771,622	298,962,479	1,503	703,925	91,238	106,974,389	542,669	561,881,198	56,409	14,768,826
7月																		
北海道	115,761	119,492,717	40,147	40,077	71,239,683	70	109,031	43,448	43,352	16,449,129	96	31,653	4,053	4,883,521	25,005	26,063,058	3,108	716,644
青森	19,340	16,590,782	5,620	5,611	8,585,387	9	11,954	7,892	7,875	2,722,858	17	4,728	713	793,294	4,394	4,316,532	721	156,029
岩手	21,243	19,840,800	6,973	6,962	11,167,266	11	14,184	8,148	8,135	2,842,362	13	4,156	850	973,486	4,708	4,712,250	564	127,098
宮城	33,061	33,394,053	11,729	11,708	19,859,787	21	39,222	12,178	12,159	4,877,002	19	8,878	1,210	1,384,516	7,000	6,995,529	944	229,118
秋田	21,283	19,830,953	7,089	7,079	11,271,033	10	14,725	7,817	7,809	2,641,987	8	2,439	759	871,534	4,848	4,870,502	770	158,734
山形	24,450	22,305,704	9,452	9,443	13,890,188	9	15,906	9,075	9,062	2,964,274	13	4,929	882	969,730	4,372	4,314,967	669	145,710
福島	37,788	37,277,378	14,459	14,453	22,755,438	6	10,504	12,977	12,958	4,639,697	19	7,340	1,646	1,826,237	7,856	7,841,976	850	196,186
茨城	39,925	42,890,380	15,038	15,013	26,198,191	25	37,384	13,426	13,416	5,325,294	10	4,960	1,600	1,897,545	9,029	9,208,933	832	218,073
栃木	31,637	32,075,982	11,315	11,286	18,945,115	29	46,044	11,290	11,273	4,345,973	17	6,404	1,270	1,480,576	7,037	7,078,802	725	173,069
群馬	36,438	36,104,930	13,202	13,174	21,895,387	28	39,083	13,546	13,520	5,000,922	26	10,009	1,479	1,667,060	7,223	7,271,948	988	220,519
埼玉県	92,920	109,084,390	35,941	35,885	67,965,988	56	88,746	27,789	27,738	11,676,477	51	24,239	3,568	4,305,458	23,374	24,361,599	2,248	661,884
千葉県	80,097	97,006,459	31,290	31,237	61,262,939	53	80,469	24,068	24,025	10,409,252	43	17,881	2,900	3,596,274	19,961	21,104,152	1,878	535,492
東京都	214,687	278,857,852	88,065	87,658	185,389,065	407	639,008	62,123	61,864	26,429,632	259	154,836	6,325	7,725,100	52,969	56,917,870	5,205	1,602,342
神奈川県	138,894	189,363,896	59,249	59,130	127,510,898	119	219,555	36,200	36,127	15,745,493	73	34,820	4,317	5,360,450	36,321	39,631,586	2,807	861,093
新潟県	54,799	55,631,891	22,396	22,374	35,492,046	22	32,075	18,182	18,159	6,468,996	23	8,766	2,224	2,446,003	10,771	10,906,329	1,226	277,676
富山県	31,113	33,204,101	12,859	12,848	21,260,701	11	17,970	9,518	9,509	3,406,954	9	3,055	1,185	1,356,793	6,772	6,974,606	779	184,023
石川県	29,099	28,623,532	11,210	11,197	17,930,367	13	21,399	10,940	10,923	4,110,251	17	8,173	985	1,114,655	5,215	5,252,766	749	185,921
福井県	22,790	22,745,734	9,996	9,988	15,137,725	8	12,319	7,925	7,915	2,981,008	10	7,925	782	869,675	3,670	3,644,075	417	97,994
山梨県	15,577	14,429,492	5,053	5,040	8,290,010	13	17,942	6,747	6,741	2,565,299	6	1,831	516	616,184	2,874	2,846,196	387	92,030
長野県	56,232	53,530,464	22,119	22,102	34,037,078	17	21,409	22,205	22,174	8,163,980	31	13,615	1,898	2,143,075	8,931	8,900,875	1,079	250,432
岐阜県	43,960	45,403,019	17,342	17,323	28,384,894	19	29,921	14,928	14,903	5,741,087	25	9,050	1,730	1,969,972	8,869	8,996,788	1,091	271,308
静岡県	83,041	89,785,403	34,515	34,469	57,364,344	46	77,140	26,496	26,458	10,584,717	38	15,356	3,407	3,895,403	16,940	17,398,810	1,683	449,632
愛知県	125,565	148,496,198	52,249	52,174	95,475,466	75	112,214	35,221	35,175	14,376,187	46	26,734	5,326	6,257,068	29,960	31,481,098	2,809	767,431
三重県	37,472	39,104,344	15,182	15,171	24,893,395	11	13,867	12,681	12,670	4,810,175	11	3,367	1,344	1,542,962	7,472	7,642,475	793	198,103
滋賀県	26,578	26,694,641	9,468	9,452	15,984,870	16	23,290	10,233	10,216	4,023,740	17	9,090	1,018	1,188,521	5,183	5,296,769	676	168,360
京都市	54,094	61,045,247	21,393	21,333	38,655,116	60	92,155	17,266	17,210	7,053,380	56	29,330	2,078	2,434,301	12,013	12,413,160	1,344	367,806
大阪府	161,096	194,828,276	65,127	64,927	121,577,258	200	293,768	41,116	40,975	17,082,479	141	81,599	7,100	8,517,808	44,174	46,179,218	3,579	1,096,147
兵庫県	117,989	142,622,898	48,011	47,888	91,827,187	123	200,655	33,323	33,263	12,764,999	60	32,346	4,319	5,280,699	29,850	31,844,053	2,486	672,960
奈良県	25,273	28,987,435	9,472	9,459	18,124,939	13	18,449	8,276	8,260	3,325,982	16	6,538	852	1,028,391	6,029	6,298,593	644	184,543
和歌山県	23,144	23,474,719	8,598	8,585	14,207,004	13	15,621	7,877	7,863	2,838,255	14	5,654	1,083	1,246,884	4,974	5,009,817	612	151,484
鳥取県	15,778	14,278,917	6,304	6,299	8,867,596	5	7,739	5,961	5,953	2,199,500	8	2,626	511	556,857	2,602	2,549,162	400	95,437
島根県	20,018	17,726,638	7,063	7,054	10,488,887	9	13,759	8,101	8,092	2,815,929	9	2,618	817	891,878	3,456	3,383,067	581	130,501
岡山県	53,325	54,486,933	23,110	23,077	35,654,737	33	43,834	17,552	17,515	6,442,627	37	14,778	1,909	2,246,607	9,710	9,841,603	1,044	242,747
広島県	75,554	82,080,918	31,566	31,530	52,419,756	36	52,142	23,143	23,102	9,116,013	41	15,790	3,103	3,583,936	16,127	16,474,472	1,615	418,810
山口県	41,248	44,744,169	16,520	16,504	28,215,123	16	20,422	12,760	12,734	4,753,624	26	10,620	1,493	1,759,745	9,459	9,730,503	1,016	254,131
徳島県	18,649	17,185,780	7,701	7,697	10,696,476	4	5,477	6,406	6,401	2,228,402	5	1,122	814	905,755	3,350	3,265,066	378	83,483
香川県	27,921	26,965,702	11,757	11,739	17,481,643	18	25,403	9,958	9,947	3,637,153	11	6,275	919	1,039,608	4,699	4,640,000	588	135,619
愛媛県	36,559	36,896,047	14,671	14,649	23,172,598	22	27,773	12,296	12,289	4,376,181	7	3,775	1,391	1,614,812	7,448	7,522,399	753	178,509
高知県	20,003	18,450,642	7,823	7,810	11,588,333	13	14,930	7,666	7,656	2,611,669	10	5,314	670	755,733	3,426	3,373,443	418	101,220
福岡県	110,228	124,922,923	43,427	43,351	77,914,687	76	110,063	31,713	31,658	11,884,492	55	24,488	4,413	5,138,289	28,202	29,177,056	2,473	673,848
佐賀県	18,537	17,759,246	6,773	6,765	10,508,158	8	11,492	6,568	6,561	2,333,673	7	3,734	737	825,451	4,004	3,965,981	455	110,757
長崎県	30,233	32,515,815	11,179	11,164	19,867,907	15	20,201	9,638	9,624	3,432,098	14	6,427	1,147	1,335,077	7,460	7,653,365	809	200,740
熊本県	35,222	34,706,025	12,927	12,909	20,990,490	18	26,939	12,648	12,625	4,442,824	23	7,470	1,711	1,947,747	7,085	7,094		

第4表(続) 都道府県別年金受給権者状況(旧法船員保険)

(月末現在)

都道府県別	合計		老 齢 年 金				通 算 老 齢 年 金				障 害 年 金		遺 族 年 金		通算遺族年金			
			計	退 職		在 職		計	退 職								在 職	
	件数	年金額	件数	件数	年金額	件数	年金額	件数	件数	年金額	件数	年金額	件数	年金額	件数	年金額		
	千円		千円		千円		千円		千円		千円		千円		千円			
平成 24 年	48,229	99,735,826	22,885	22,885	65,880,269			4,196	4,196	1,539,228			2,072	4,102,261	17,963	27,930,246	1,113	283,823
2月	47,813	98,885,915	22,639	22,639	65,196,903			4,134	4,134	1,517,454			2,062	4,083,696	17,878	27,807,684	1,100	280,178
3月	47,418	97,864,377	22,411	22,410	64,373,080	1	2,742	4,066	4,066	1,483,925			2,051	4,056,244	17,795	27,670,182	1,095	278,204
4月	46,989	96,999,981	22,172	22,171	63,702,528	1	2,742	4,000	4,000	1,457,245			2,033	4,017,178	17,701	27,545,153	1,083	275,134
5月	46,648	96,279,945	21,974	21,974	63,141,323			3,958	3,958	1,443,159			2,019	3,987,720	17,621	27,434,167	1,076	273,576
6月	46,359	95,667,032	21,800	21,800	62,634,495			3,915	3,915	1,425,944			2,010	3,971,082	17,564	27,363,319	1,070	272,193
7月																		
北海道	2,716	5,177,214	914	914	2,364,317			316	316	100,763			141	301,399	1,271	2,392,935	74	17,801
青森	1,282	2,050,003	375	375	840,537			137	137	46,656			65	123,278	642	1,024,695	63	14,838
岩手	1,265	2,187,270	468	468	1,095,803			130	130	42,940			55	111,543	571	926,810	41	10,174
宮城	2,408	4,868,482	1,072	1,072	2,718,512			110	110	43,176			157	335,746	1,034	1,761,972	35	9,076
秋田	399	728,263	171	171	382,974			44	44	15,685			22	44,707	152	282,344	10	2,554
山形	354	689,347	127	127	334,452			20	20	6,434			10	19,708	186	327,132	11	1,622
福島	656	1,300,608	325	325	821,500			32	32	11,127			21	44,071	264	419,991	14	3,918
茨城	825	1,564,425	402	402	1,049,029			52	52	19,013			31	60,068	325	432,023	15	4,292
栃木	83	215,381	49	49	170,261			8	8	2,683			2	3,516	21	38,254	3	668
群馬	84	199,066	43	43	149,608			12	12	3,465			2	2,100	24	42,869	3	1,024
埼玉県	350	850,419	182	182	620,468			38	38	13,067			12	22,887	114	193,295	4	702
千葉県	1,461	2,665,541	684	684	1,775,969			148	148	60,009			41	75,561	542	742,192	46	11,810
東京都	826	1,927,338	408	408	1,380,686			108	108	37,388			39	70,355	254	434,325	17	4,584
神奈川県	1,881	4,819,905	1,091	1,091	3,672,432			121	121	54,724			45	94,710	594	989,093	30	8,946
新潟	853	1,968,781	427	427	1,339,792			68	68	22,929			28	62,675	313	539,190	17	4,197
富山	474	953,278	214	214	593,037			41	41	17,650			11	22,927	187	314,268	21	5,396
石川	952	2,108,295	485	485	1,472,685			93	93	34,861			29	60,633	313	533,520	32	6,595
福井	322	686,404	170	170	513,093			39	39	14,048			8	19,767	94	136,229	11	3,268
山梨	39	86,593	18	18	59,621			6	6	1,944			1	3,769	13	20,847	1	412
長野	124	304,416	62	62	218,638			18	18	4,238			5	11,300	34	68,989	5	1,251
岐阜	111	283,971	68	68	232,366			17	17	5,081			3	4,738	22	41,588	1	198
静岡県	2,008	3,961,014	1,001	1,001	2,716,070			129	129	49,329			56	103,658	770	1,078,043	52	13,914
愛知県	549	1,075,880	239	239	745,300			91	91	31,460			15	36,333	184	258,183	20	4,604
三重	1,193	2,155,011	625	625	1,566,786			144	144	50,225			40	88,776	337	438,117	47	11,107
滋賀	83	209,791	46	46	167,955			15	15	5,432			3	8,240	18	27,792	1	373
京都	279	643,934	146	146	491,198			35	35	13,691			5	8,471	85	128,533	8	2,040
大阪	1,298	2,909,062	617	617	2,016,746			110	110	38,028			48	95,245	496	751,416	27	7,627
兵庫県	2,312	5,805,472	1,285	1,285	4,404,145			160	160	57,262			62	129,843	777	1,207,183	28	7,039
奈良	139	367,207	81	81	296,782			15	15	4,898			1	890	37	63,402	5	1,236
和歌山	873	1,601,092	425	425	1,082,328			70	70	25,761			39	74,194	305	409,325	34	9,485
鳥取	339	674,050	152	152	409,346			23	23	7,908			18	33,422	145	222,982	1	392
島根	908	1,786,709	392	392	1,074,160			73	73	28,911			50	95,474	376	583,400	17	4,763
岡山	568	1,301,583	304	304	996,082			57	57	23,619			20	31,879	177	247,155	10	2,847
広島	1,700	3,697,844	821	821	2,529,876			156	156	54,082			72	135,724	621	970,480	30	7,682
山口	2,192	4,873,538	1,079	1,079	3,317,103			124	124	49,358			113	227,347	835	1,267,879	41	11,851
徳島	892	1,764,407	435	435	1,154,405			63	63	21,642			36	69,807	342	514,652	16	3,901
香川	924	1,928,159	468	468	1,361,705			115	115	41,939			40	86,849	291	435,297	10	2,369
愛媛	1,658	3,240,321	761	761	2,058,564			137	137	51,765			65	142,876	653	976,763	42	10,354
高松	1,387	2,448,385	654	654	1,542,701			92	92	32,047			65	112,514	533	749,142	43	11,981
福岡	1,964	4,710,390	991	991	3,199,136			105	105	36,007			96	198,580	749	1,271,065	23	5,602
佐賀	391	793,164	161	161	481,889			33	33	10,647			22	44,057	173	256,177	2	394
長崎	3,533	7,169,841	1,663	1,663	4,679,689			222	222	93,301			207	389,863	1,358	1,987,202	83	19,786
熊本	671	1,235,129	296	296	781,161			73	73	26,282			43	69,167	241	353,111	18	5,409
大宮	561	1,069,212	265	265	692,171			52	52	18,267			29	54,460	207	302,779	8	1,534
宮崎	553	959,841	253	253	614,510			43	43	16,011			32	50,159	211	275,555	14	3,605
鹿児島	1,714	3,348,615	789	789	2,250,872			182	182	66,848			90	166,005	621	856,320	32	8,570
沖縄	183	257,643	80	80	163,994			37	37	12,869			15	21,787	47	58,592	4	401
その他	22	44,740	16	16	34,044			1	1	481					5	10,216		

第4表(続) 都道府県別年金受給権者状況(新法厚生年金保険)
(月末現在)

都道府県別	合 計			老 齢 厚 生 年 金									基 礎 また は 定 額 あ り				
				計						在 職			計			基礎繰上げあり	
	件数	年金額	(別掲)基礎年金額	件数	年金額	(別掲)基礎年金額	件数	年金額	(別掲)基礎年金額	件数	年金額	(別掲)基礎年金額	件数	年金額	(別掲)基礎年金額	件数	年金額
		千円	千円		千円	千円		千円	千円		千円	千円		千円	千円		千円
平成 24 年	29,736,337	24,049,291,336	12,769,195,931	24,786,641	19,292,986,193	12,416,452,283	21,711,102	15,906,024,201	11,716,151,284	3,075,539	3,386,961,992	700,300,999	21,318,193	16,869,974,921	12,416,452,283	1,550,830	530,138,991
2月	29,869,735	24,126,812,541	12,854,305,958	24,903,116	19,355,913,303	12,499,070,752	21,795,263	15,931,066,254	11,784,860,063	3,107,853	3,424,847,048	714,210,689	21,442,349	16,937,229,968	12,499,070,752	1,563,633	534,874,406
3月	29,971,560	24,103,109,711	12,869,606,738	25,007,089	19,339,319,296	12,533,951,169	21,871,657	15,898,474,624	11,809,834,759	3,135,432	3,440,844,672	724,116,410	21,515,038	16,921,796,512	12,533,951,169	1,574,744	536,793,901
4月	30,112,713	24,178,541,189	12,956,407,858	25,131,328	19,400,318,831	12,618,611,578	22,059,353	16,038,258,254	11,907,433,469	3,071,975	3,362,060,577	711,178,109	21,596,743	16,983,654,865	12,618,611,578	1,589,731	542,218,210
5月	30,224,005	24,223,741,492	13,018,640,568	25,226,572	19,431,594,117	12,678,909,315	22,127,681	16,048,704,379	11,958,937,873	3,098,891	3,382,889,738	719,971,442	21,640,453	17,000,929,957	12,678,909,315	1,599,082	545,537,662
6月	30,316,612	24,255,412,586	13,090,980,440	25,304,822	19,451,687,155	12,749,407,759	22,192,484	16,061,583,827	12,019,916,373	3,112,338	3,390,103,328	729,491,386	21,687,446	17,020,679,107	12,749,407,759	1,608,502	548,552,060
7月																	
北海道	1,363,820	923,097,481	562,691,252	1,126,938	715,794,720	546,796,430	975,828	570,332,680	511,783,217	151,110	145,462,040	35,013,213	958,898	621,067,463	546,796,430	46,478	18,873,568
青森	323,933	177,029,981	134,551,562	268,821	139,313,458	130,412,421	241,043	114,861,570	124,409,759	27,778	24,451,888	6,002,663	230,494	121,370,788	130,412,421	34,621	7,374,531
岩手	330,853	203,007,268	141,577,527	273,351	161,096,595	137,169,061	241,806	131,654,997	130,468,080	31,545	29,441,598	6,700,981	230,104	138,518,077	137,169,061	20,214	4,342,066
宮城	507,442	377,234,813	215,576,147	421,983	304,192,939	208,854,798	370,334	248,136,878	196,710,307	51,649	56,056,061	12,144,491	360,159	264,561,245	208,854,798	48,026	16,748,108
秋田	296,374	174,082,607	127,900,035	243,136	136,563,019	124,634,574	218,616	114,096,985	119,322,759	24,520	22,466,034	5,311,816	210,868	119,265,079	124,634,574	37,283	11,862,998
山形	302,580	190,158,864	138,462,806	252,786	154,094,388	134,715,653	225,680	128,142,211	128,537,244	27,106	25,952,177	6,178,409	220,474	135,299,110	134,715,653	45,214	15,135,993
福島	482,036	331,702,261	204,803,544	400,610	265,373,488	198,351,311	354,887	219,428,132	188,519,181	45,723	45,945,356	9,832,130	339,368	228,504,577	198,351,311	44,405	13,200,749
茨城	635,762	505,669,338	273,868,957	537,814	415,534,810	266,441,323	475,825	348,318,944	253,623,226	61,989	67,215,866	12,818,097	454,540	357,714,135	266,441,323	47,821	12,847,824
栃木	448,153	343,475,712	192,396,401	376,927	280,580,375	187,382,626	330,907	231,273,859	177,188,403	46,020	49,306,516	10,194,224	319,737	241,288,388	187,382,626	50,734	18,669,930
群馬	491,128	363,210,830	218,142,094	415,358	298,069,176	212,311,018	365,890	245,642,715	200,265,930	49,468	52,426,460	12,045,088	355,310	259,394,425	212,311,018	43,288	14,145,079
埼玉県	1,617,921	1,406,602,596	702,944,739	1,377,066	1,156,090,063	686,653,740	1,211,155	961,261,203	648,561,199	165,911	194,828,861	38,092,541	1,177,677	1,007,543,559	686,653,740	103,480	35,515,645
千葉県	1,382,915	1,244,997,018	602,780,921	1,172,510	1,021,198,286	588,411,880	1,031,668	852,150,443	556,573,841	140,842	169,047,843	31,838,039	1,001,008	889,242,727	588,411,880	67,039	24,191,548
東京都	2,610,271	2,321,028,927	1,138,305,689	2,173,506	1,844,358,645	1,112,236,906	1,890,427	1,516,097,428	1,035,436,584	283,079	328,261,217	76,800,321	1,890,008	1,629,593,461	1,112,236,906	127,976	50,279,975
神奈川県	1,994,659	1,925,629,057	864,783,288	1,667,606	1,542,799,464	844,579,669	1,468,642	1,297,183,203	799,329,676	198,964	245,616,261	45,249,994	1,428,632	1,349,740,598	844,579,669	76,113	29,007,885
新潟	645,334	465,128,389	284,187,230	537,049	373,494,547	276,797,897	472,540	306,425,819	262,855,243	64,509	67,068,728	13,942,655	456,203	323,749,997	276,797,897	43,987	12,176,957
富山県	326,043	263,739,477	146,870,204	270,417	211,843,538	143,302,181	232,103	170,412,669	134,255,469	38,314	41,430,869	9,046,712	231,923	185,016,618	143,302,181	12,020	3,588,669
石川県	310,034	233,519,433	137,541,119	259,823	189,182,024	134,067,346	224,935	152,665,328	125,670,192	34,888	36,516,696	8,397,155	223,295	166,319,592	134,067,346	12,049	3,344,528
福井県	219,094	169,093,925	98,193,925	184,392	139,483,681	95,863,440	158,184	111,646,594	89,657,959	26,208	27,837,087	6,205,482	156,769	121,458,954	95,863,440	9,790	2,373,397
山梨県	198,724	135,551,727	88,184,874	167,745	111,412,250	85,734,061	145,889	89,712,765	80,166,949	21,856	21,699,485	5,567,112	144,539	96,761,095	85,734,061	22,874	7,323,861
長野県	600,607	446,170,029	276,735,586	508,541	367,506,155	269,762,989	446,709	302,096,385	255,054,881	61,832	65,409,770	14,708,108	436,934	321,231,630	269,762,989	27,637	9,215,265
岐阜県	540,266	416,414,252	237,137,116	450,550	336,652,660	231,299,654	390,495	273,626,578	217,667,808	60,055	63,026,082	13,631,846	384,089	294,123,933	231,299,654	31,778	8,960,605
静岡県	999,547	822,453,811	440,595,744	841,385	669,812,320	430,179,599	732,605	550,750,931	404,661,375	108,780	119,061,389	25,518,224	717,951	584,723,688	430,179,599	49,768	13,734,220
愛知県	1,705,682	1,502,097,204	745,251,394	1,427,142	1,216,503,504	726,174,233	1,245,018	1,004,451,046	682,602,493	182,124	212,052,458	43,571,740	1,228,713	1,069,806,275	726,174,233	74,417	23,939,883
三重県	472,585	381,060,690	210,027,020	395,042	309,317,495	204,952,948	351,321	262,187,371	195,429,634	43,721	47,130,125	9,523,314	340,250	271,674,136	204,952,948	22,008	8,386,126
滋賀県	336,740	281,351,178	148,735,123	282,762	230,337,137	145,178,639	248,805	192,092,807	137,626,360	33,957	38,244,330	7,552,279	242,056	200,431,329	145,178,639	27,392	13,290,149
京都市	628,903	509,606,010	272,217,056	527,279	409,686,692	266,101,636	459,624	336,511,944	247,984,847	67,655	73,174,747	18,116,789	460,994	365,501,271	266,101,636	43,934	20,393,776
大阪府	2,064,880	1,763,657,914	876,097,429	1,716,973	1,400,728,151	853,351,560	1,511,098	1,165,368,801	801,000,257	205,875	235,359,350	52,351,303	1,494,601	1,245,085,219	853,351,560	84,645	31,883,562
兵庫県	1,383,803	1,219,604,061	592,545,573	1,140,872	958,452,733	577,512,311	1,006,782	802,603,261	546,762,410	133,494	155,849,472	30,749,901	984,415	845,188,405	577,512,311	62,733	25,076,279
奈良県	332,971	290,590,764	142,166,782	270,816	234,671,200	138,684,075	244,787	195,572,260	130,410,989	33,025	39,098,940	8,273,086	236,726	204,886,375	138,684,075	16,870	5,268,897
和歌山県	244,949	179,790,068	103,262,352	200,061	140,103,276	100,560,883	179,549	119,036,661	95,723,610	20,512	21,066,616	4,837,274	174,449	124,583,004	100,560,883	22,238	9,379,431
鳥取県	159,969	109,373,078	69,703,230	133,027	88,225,125	67,844,979	117,863	73,341,656	64,569,933	15,164	14,883,469	3,275,045	113,155	76,639,019	67,844,979	8,121	2,682,043
島根県	212,098	144,063,229	93,928,167	175,736	115,732,048	91,500,490	154,142	94,964,664	86,821,730	21,594	20,767,385	4,678,760	150,300	101,445,099	91,500,490	9,569	2,624,852
岡山県	528,548	415,243,021	237,924,950	441,561	335,263,216	232,007,215	384,973	274,996,940	218,243,257	56,588	60,266,275	13,763,958	380,044	294,407,785	232,007,215	14,948	5,761,168
広島県	766,433	630,228,335	331,909,803	633,203	499,674,184	323,473,479	550,506	408,945,929	304,453,908	82,697	90,728,256	19,019,571	539,964	435,901,667	323,473,479	17,841	6,857,262
山口県	432,491	343,599,749	184,597,168	353,121	266,084,954	180,145,488	308,862	219,318,989	170,439,031	44,259	46,765,965	9,706,457	300,658	232,030,386	180,145,488	9,810	3,354,942
徳島県	198,677	133,525,321	84,899,496	167,096	108,538,160	82,465,810	146,880	89,3									

第4表(続) 都道府県別年金受給権者状況(新法厚生年金保険)
(月末現在)

都道府県別	老 齢 厚 生 年 金																
	基礎または定額あり				基礎及び定額なし		(再掲)65歳以上本来									(再掲)特別支給	
	基礎繰上げあり	基礎繰上げなし					計			退職			在職			計	
	(別掲)基礎年金額	件数	年金額	(別掲)基礎年金額	件数	年金額	件数	年金額	(別掲)基礎年金額	件数	年金額	(別掲)基礎年金額	件数	年金額	(別掲)基礎年金額	件数	年金額
千円		千円	千円		千円	千円	千円	千円	千円	千円	千円	千円	千円	千円	千円	千円	
平成24年	769,971,372	19,767,363	16,339,835,930	11,646,480,911	3,468,448	2,423,011,272	17,490,363	13,478,181,442	11,983,506,458	16,527,411	12,325,095,935	11,325,201,556	962,952	1,153,085,507	658,304,903	7,080,030	5,590,576,076
2月	778,260,930	19,878,716	16,402,355,562	11,720,809,821	3,460,767	2,418,683,335	17,605,901	13,544,609,338	12,063,244,880	16,624,201	12,371,011,713	11,391,654,670	981,700	1,173,597,625	671,590,210	7,079,810	5,586,132,199
3月	782,993,603	19,940,294	16,385,002,610	11,750,957,567	3,492,051	2,417,522,785	17,708,823	13,560,093,371	12,097,304,972	16,710,715	12,372,718,828	11,416,201,386	998,108	1,187,374,544	681,103,585	7,079,829	5,553,932,725
4月	791,954,502	20,007,012	16,441,436,655	11,826,657,076	3,534,585	2,416,663,966	17,827,577	13,628,298,573	12,178,498,551	16,846,789	12,455,560,222	11,510,326,489	980,788	1,172,738,351	668,172,062	7,084,280	5,545,883,084
5月	797,850,981	20,041,371	16,455,392,295	11,881,058,334	3,586,119	2,430,664,160	17,914,034	13,674,429,916	12,237,222,333	16,920,864	12,488,910,290	11,560,601,803	993,170	1,185,519,626	676,620,529	7,092,383	5,530,516,663
6月	803,974,724	20,078,944	16,472,127,047	11,945,433,035	3,617,376	2,431,008,048	18,015,308	13,731,498,401	12,306,446,844	17,008,682	12,532,528,026	11,620,625,483	1,006,626	1,198,970,375	685,821,360	7,068,510	5,492,853,129
7月																	
北海道	21,875,378	912,420	602,193,895	524,921,051	168,040	94,727,257	802,545	496,573,924	529,600,640	753,863	444,955,567	496,820,133	48,682	51,618,357	32,780,507	314,577	211,448,444
青森	16,635,840	195,873	113,996,256	113,776,582	38,327	17,942,670	189,468	93,093,371	124,577,917	181,545	85,157,643	119,130,687	7,923	7,935,728	5,447,230	77,706	45,215,134
岩手	10,279,918	209,890	134,176,012	126,889,143	43,247	22,578,518	191,508	106,321,073	132,935,951	182,585	96,972,527	126,601,495	8,923	9,348,546	6,334,457	79,740	53,406,643
宮城	23,548,953	312,133	247,813,137	185,305,846	61,824	39,631,694	289,086	202,730,369	198,059,139	273,362	183,977,319	187,033,586	15,724	18,753,050	11,025,553	130,300	98,983,006
秋田	18,563,202	173,585	107,402,081	106,071,372	32,268	17,297,940	172,477	90,776,061	117,787,528	165,687	83,652,792	113,041,731	6,790	7,123,268	4,745,797	69,407	44,924,812
山形	22,503,866	175,260	120,163,117	112,211,787	32,312	18,795,278	178,364	101,903,987	125,826,006	170,965	93,688,764	120,477,301	7,399	8,215,223	5,348,705	73,099	51,264,457
福島	22,267,007	294,963	215,303,828	176,084,304	61,242	36,868,911	275,776	173,236,344	189,747,672	262,921	158,541,664	180,681,946	12,855	14,694,680	9,065,726	122,980	90,625,632
茨城	24,370,117	406,719	344,866,311	242,071,206	83,274	57,820,675	372,397	285,758,696	255,648,614	354,914	265,269,945	243,632,373	17,483	20,488,751	12,016,242	161,572	126,126,768
栃木	25,380,902	269,003	222,618,459	162,001,724	57,190	39,291,986	256,516	187,953,667	176,769,710	242,954	171,928,561	167,378,206	13,562	16,025,106	9,391,504	118,143	90,657,369
群馬	22,038,592	312,022	245,249,345	190,272,426	60,048	38,674,751	292,186	206,613,184	203,308,393	276,108	187,613,539	192,013,124	16,078	18,999,645	11,295,269	120,271	89,000,113
埼玉県	51,989,328	1,074,197	972,027,914	634,664,413	199,389	148,546,504	975,848	827,189,913	661,532,102	922,315	759,443,757	625,488,238	53,533	67,746,156	36,043,864	388,669	315,111,161
千葉県	33,826,980	933,969	865,051,179	554,584,900	171,502	131,955,559	829,811	732,709,556	566,540,394	785,340	676,025,714	536,490,538	44,471	56,683,842	30,049,856	329,941	273,466,605
東京都	62,295,069	1,762,032	1,579,313,486	1,049,941,837	283,498	214,765,184	1,585,395	1,349,318,027	1,058,762,346	1,476,459	1,215,436,713	987,364,276	108,936	133,881,314	71,398,069	551,904	452,426,365
神奈川県	38,031,244	1,352,519	1,320,732,712	806,548,425	238,974	193,058,866	1,194,307	1,121,416,375	814,010,079	1,130,828	1,038,500,310	771,501,930	63,479	82,916,065	42,508,149	452,386	393,780,741
新潟県	22,379,702	412,216	311,573,041	254,418,195	80,846	49,744,549	377,178	249,491,281	267,863,898	359,012	227,799,144	254,756,467	18,166	21,692,136	13,107,431	156,643	121,343,248
富山県	6,386,346	219,903	181,427,950	136,915,835	38,494	26,826,920	193,154	145,032,513	139,459,138	181,182	131,083,194	130,852,879	11,972	13,949,319	8,606,259	74,882	64,420,292
石川県	6,359,760	211,246	162,975,065	127,707,586	36,528	22,862,432	184,647	129,336,396	130,837,144	173,421	116,299,398	122,830,726	11,226	13,036,999	8,006,418	73,388	58,288,740
福井県	5,141,688	146,979	119,085,557	90,721,752	27,623	18,024,727	130,410	94,049,476	93,582,080	122,066	84,249,092	87,642,698	8,344	9,800,384	5,939,383	52,858	44,367,726
山梨県	11,529,056	121,665	89,437,234	74,205,005	23,206	14,651,155	118,737	76,941,668	81,535,421	111,373	68,961,299	76,441,096	7,364	7,980,369	5,094,325	47,908	33,574,974
長野県	14,041,112	409,297	312,016,365	255,721,878	71,607	46,274,525	367,037	256,467,206	262,299,555	347,514	233,200,005	248,364,434	19,523	23,267,201	13,935,122	138,014	108,017,837
岐阜県	16,499,676	352,311	285,163,328	214,799,977	66,461	42,528,727	318,245	235,134,011	224,335,475	299,752	213,391,114	211,357,243	18,493	21,742,898	12,978,232	129,388	98,929,797
静岡県	26,109,267	668,183	570,989,468	404,070,332	123,434	85,088,632	596,341	468,910,866	417,690,410	561,711	427,002,148	393,316,209	34,630	41,908,718	24,374,201	239,238	195,123,520
愛知県	37,628,225	1,154,296	1,045,866,391	688,546,008	198,429	146,697,229	1,022,117	869,566,084	702,249,867	962,436	794,666,126	661,039,391	59,681	74,899,586	41,210,476	390,656	331,752,167
三重県	11,561,347	318,242	263,288,010	193,391,602	54,792	37,643,360	283,702	216,875,098	199,952,729	270,629	201,742,869	190,859,361	13,073	15,132,229	9,093,369	109,172	90,432,935
滋賀県	14,305,097	214,664	187,141,180	130,873,542	40,706	29,905,808	197,267	157,758,538	139,640,747	187,285	145,549,868	132,586,039	9,982	12,208,670	7,054,708	84,014	70,944,809
京都市	20,855,397	417,060	345,107,494	245,246,238	66,285	44,185,421	378,596	296,454,879	254,109,229	353,709	266,956,643	237,574,719	24,887	29,498,236	16,534,510	143,931	108,649,453
大阪府	40,535,536	1,409,956	1,213,201,657	812,816,024	222,372	155,642,932	1,256,391	1,033,615,051	825,643,510	1,181,439	939,810,919	776,392,056	74,952	93,804,133	49,251,454	443,983	349,879,670
兵庫県	30,867,876	921,682	820,112,126	546,644,434	155,861	113,264,328	821,804	693,423,383	558,852,377	779,125	639,404,331	529,936,799	42,679	54,019,052	28,915,578	308,262	253,731,576
奈良県	8,448,927	219,856	199,617,478	130,235,148	41,086	29,784,824	196,435	168,620,928	134,007,391	184,988	153,908,607	126,213,399	11,447	14,712,320	7,793,991	78,671	62,828,199
和歌山県	11,203,616	152,211	115,203,573	89,357,267	25,612	15,520,272	145,748	101,420,210	96,710,317	138,929	93,807,757	92,185,143	6,819	7,612,453	4,525,174	53,132	37,749,893
鳥取県	4,148,093	105,034	73,956,975	63,696,885	19,872	11,586,106	93,199	58,343,117	65,815,123	88,830	53,565,356	62,737,145	4,369	4,777,761	3,077,979	39,108	29,260,782
島根県	5,175,608	140,731	98,820,246	86,324,882	25,436	14,286,950	125,017	77,400,817	89,329,549	118,776	70,701,105	84,856,064	6,241	6,699,712	4,473,484	49,777	37,617,190
岡山県	7,877,069	365,096	288,646,617	224,130,146	61,517	40,855,431	319,540	236,659,332	227,083,669	300,760	214,740,858	213,905,347	18,780	21,918,474	13,178,321	119,145	96,005,800
広島県	9,127,023	522,123	429,044,405	314,346,456	93,239	63,772,517	453,275	353,965,608	316,644,464	426,971	322,015,398	298,387,250	26,304	31,950,210	18,257,214	175,634	141,497,647
山口県	5,148,148	290,848	228,675,445	174,997,340	52,463	34,054,568	252,390	187,404,089	176,536,995	239,015	172,151,865	167,229,401	13,375	15,252,224	9,307,594	98,637	76,678,380
徳島県	5,917,371	130,837	90,896,913	76,548,439	24,032	13,493,214	117,749	72,973,656	79,857,055	110,916	65,861,367	75,248,663	6,833	7,112,289	4,608,392	48,455	

第4表(続) 都道府県別年金受給権者状況(新法厚生年金保険)

(月末現在)

都道府県別	老 齢 厚 生 年 金							老 齢 相 当									
	(再 掲) 特 別 支 給							計			退 職			在 職			
	計	退 職			在 職			計			退 職			在 職			
	(別掲)基礎年金額	件数	年金額	(別掲)基礎年金額	件数	年金額	(別掲)基礎年金額	件数	年金額	(別掲)基礎年金額	件数	年金額	(別掲)基礎年金額	件数	年金額	(別掲)基礎年金額	
		千円	千円	千円	千円	千円	千円	千円	千円	千円	千円	千円	千円	千円	千円	千円	
平成 24 年																	
2月	220,402,875	4,991,381	3,391,680,508	202,529,361	2,088,649	2,198,895,569	17,873,514	13,403,048	17,043,635,711	6,874,597,310	10,893,653	13,828,509,663	6,297,911,879	2,509,395	3,215,126,049	576,685,431	
3月	222,312,784	4,977,850	3,370,274,091	204,018,001	2,101,960	2,215,858,108	18,294,783	13,460,598	17,097,337,093	6,919,719,295	10,924,630	13,846,149,667	6,331,507,494	2,535,968	3,251,187,426	588,211,801	
4月	222,907,526	4,966,937	3,336,123,933	204,336,467	2,112,892	2,217,808,792	18,571,059	13,511,913	17,083,875,721	6,937,831,580	10,953,380	13,816,945,512	6,341,388,962	2,558,533	3,266,930,208	596,442,619	
5月	225,572,485	5,017,338	3,392,021,113	206,794,885	2,066,942	2,153,861,971	18,777,601	13,573,351	17,141,131,314	6,982,449,884	11,062,892	13,948,631,497	6,391,449,692	2,510,459	3,192,499,817	591,000,192	
6月	226,644,953	5,011,006	3,368,753,608	207,558,085	2,081,377	2,161,763,055	19,086,868	13,619,006	17,170,848,816	7,013,559,718	11,087,360	13,958,146,141	6,415,546,293	2,531,646	3,212,702,675	598,013,425	
7月	227,256,729	4,987,245	3,337,439,139	207,884,881	2,081,265	2,155,413,989	19,371,848	13,655,834	17,190,960,695	7,050,958,868	11,114,485	13,971,165,444	6,445,355,109	2,541,349	3,219,795,251	605,603,759	
北海道	7,845,171	213,256	119,019,168	6,704,605	101,321	92,429,276	1,140,566	528,545	608,376,482	258,098,139	411,001	472,031,080	230,549,447	117,544	136,345,402	27,548,692	
青森	4,354,219	58,004	28,903,999	3,947,165	19,702	16,311,135	407,054	114,388	114,545,587	55,295,023	93,060	91,760,124	50,667,557	21,328	22,785,463	4,627,466	
岩手	2,266,868	57,287	33,539,999	2,068,001	22,453	19,866,644	198,867	136,643	137,509,910	66,773,690	111,019	109,726,851	61,377,703	25,624	27,783,058	5,395,987	
宮城	8,278,898	94,626	62,031,299	7,413,087	35,674	36,951,707	865,811	224,934	267,802,997	111,890,522	182,374	214,309,940	101,889,950	42,560	53,493,057	10,000,572	
秋田	5,661,791	51,792	29,725,601	5,209,413	17,615	15,199,211	452,378	119,008	115,915,526	59,029,358	98,979	94,688,471	54,808,193	20,029	21,227,055	4,221,165	
山形	7,597,008	53,524	33,698,259	6,898,510	19,575	17,566,198	698,498	135,632	134,063,199	69,673,700	113,028	109,390,797	64,612,321	22,604	24,672,402	5,061,380	
福島	6,803,533	90,325	59,678,821	6,258,653	32,655	30,946,811	544,880	220,328	232,324,335	107,100,718	181,394	188,426,189	98,661,205	38,934	43,898,147	8,439,513	
茨城	7,087,373	117,457	79,952,749	6,674,786	44,115	46,174,019	412,587	291,047	369,585,259	148,211,399	240,553	305,634,692	137,810,833	50,494	63,950,568	10,400,566	
栃木	8,419,758	85,951	57,742,694	7,876,110	32,192	32,914,674	543,648	206,181	248,197,644	103,977,715	167,826	201,141,177	95,331,660	38,355	47,056,467	8,646,055	
群馬	6,165,674	87,197	56,027,586	5,723,310	33,074	32,972,527	442,364	219,112	260,012,527	113,781,021	178,139	210,109,900	103,504,934	40,973	49,902,627	10,276,087	
埼玉県	12,920,146	277,620	190,060,259	12,186,738	111,049	125,050,902	733,408	744,030	1,027,978,484	388,828,370	607,811	842,200,730	356,889,252	136,219	185,777,755	31,939,118	
千葉県	9,362,601	234,787	162,963,680	8,784,572	95,154	110,502,925	578,029	639,405	916,052,874	337,658,334	523,738	754,675,421	311,175,286	115,667	161,377,453	26,483,048	
東京都	17,381,089	381,634	263,899,001	15,841,939	170,270	188,527,363	1,539,151	1,140,218	1,616,821,383	603,706,458	919,502	1,309,407,676	542,689,744	220,716	307,413,707	61,016,715	
神奈川県	9,860,428	318,898	234,313,011	9,114,082	133,488	159,467,730	746,346	935,214	1,393,102,331	500,092,951	771,016	1,158,258,637	462,164,555	164,198	234,843,694	37,928,395	
新潟県	5,692,919	110,661	76,500,474	5,236,291	45,982	44,842,773	456,628	306,568	330,503,056	154,461,614	250,919	266,104,931	142,402,422	55,649	64,398,125	12,059,192	
富山県	1,471,788	48,847	37,384,078	1,347,757	26,035	27,036,213	124,031	167,021	191,638,313	86,881,866	134,272	151,926,376	79,213,804	32,749	39,711,936	7,668,062	
石川県	1,470,847	49,957	35,123,756	1,311,894	23,431	23,164,984	158,953	145,064	165,382,169	73,343,485	116,426	130,739,057	66,330,386	28,638	34,643,111	7,013,099	
福井県	1,172,888	35,154	26,565,890	1,064,552	17,704	17,801,836	108,336	112,752	124,517,718	56,925,253	90,272	97,813,646	51,583,001	22,480	26,704,072	5,342,252	
山梨県	3,166,989	33,556	20,026,653	2,835,146	14,352	13,548,321	331,842	82,109	94,536,715	41,983,099	65,022	74,198,531	37,585,848	17,087	20,338,185	4,397,251	
長野県	3,980,509	96,081	66,417,956	3,600,139	41,933	41,599,881	380,370	287,543	322,294,892	151,010,793	235,373	259,826,620	138,330,036	52,170	62,468,272	12,680,758	
岐阜県	4,084,949	88,209	58,182,743	3,823,588	41,179	40,747,054	261,361	242,103	295,436,057	126,778,414	194,314	235,999,301	115,624,947	47,789	59,436,756	11,153,467	
静岡県	6,650,257	165,773	118,974,227	6,214,619	73,465	76,149,293	435,638	487,383	597,516,160	254,097,152	396,030	483,850,102	232,020,926	91,353	113,666,057	22,076,226	
愛知県	9,801,739	269,940	197,245,011	9,177,070	120,716	134,507,155	624,669	813,484	1,093,651,687	432,709,312	661,562	890,661,268	395,404,377	151,922	202,990,419	37,304,935	
三重県	2,871,683	78,752	58,763,046	2,672,705	30,420	31,669,889	198,978	222,772	275,914,825	117,758,109	187,314	231,213,201	109,923,788	35,458	44,701,624	7,834,321	
滋賀県	4,047,247	60,184	45,137,988	3,697,193	23,830	25,806,820	350,054	159,439	206,026,407	83,318,079	131,441	169,492,558	77,045,362	27,998	36,533,849	6,272,717	
京都市	7,404,517	101,754	65,806,275	6,394,261	42,177	42,843,178	1,010,257	278,358	359,638,415	145,959,649	224,981	290,740,511	131,217,721	53,377	68,897,904	14,741,928	
大阪府	11,856,092	315,080	211,302,858	10,713,107	128,903	138,576,812	1,142,985	927,509	1,241,044,918	485,594,857	759,738	1,017,240,412	441,207,225	167,771	223,804,506	44,387,633	
兵庫県	8,768,602	218,546	153,580,546	8,024,213	89,716	100,151,030	744,389	627,491	859,969,705	331,918,173	517,603	711,138,159	306,310,866	109,888	148,831,546	25,607,306	
奈良県	2,021,193	57,419	38,936,183	1,861,593	21,252	23,892,015	159,601	146,457	210,443,845	77,450,474	119,782	173,172,817	70,677,432	26,675	37,271,028	6,773,043	
和歌山県	2,769,965	39,570	24,464,080	2,579,940	13,562	13,285,813	190,025	99,736	122,307,299	51,980,854	83,510	102,447,869	48,097,732	16,226	19,859,430	3,883,122	
鳥取県	1,324,219	28,391	19,262,428	1,202,567	10,717	9,998,354	121,652	75,436	77,386,414	37,616,750	62,795	63,202,704	34,887,977	12,641	14,183,710	2,728,773	
島根県	1,231,285	34,518	23,672,179	1,121,736	15,259	13,945,011	109,549	99,214	101,581,260	50,426,695	81,337	81,838,316	46,524,090	17,877	19,742,944	3,902,606	
岡山県	2,092,041	81,732	58,203,698	1,892,383	37,413	37,802,102	199,659	260,427	301,086,756	137,876,392	212,598	243,353,058	125,982,462	47,829	57,733,699	11,893,930	
広島県	2,595,424	119,781	83,486,188	2,367,179	55,853	58,011,459	228,245	364,840	448,452,307	190,946,194	295,521	361,703,321	174,616,461	69,319	86,748,985	16,329,733	
山口県	1,547,235	68,037	45,577,920	1,436,363	30,600	31,100,460	110,872	198,365	238,332,721	103,088,366	161,272	193,660,687	94,810,916	37,093	44,672,034	8,277,450	
徳島県	1,770,606	35,184	22,926,220	1,602,271	13,271	11,965,216	168,335	91,086	94,816,587	44,684,486	74,581	76,654,284	40,619,290	16,505	18,162,303	4,065,196	
香川県	944,742	44,656	30,990,151	860,487	20,392	20,124,167	84,256	131,132	149,815,926	67,386,335	105,749	119,605,793	61,178,364	25,383	30,210,133	6,207,971	
愛媛県	2,515,272	66,764	39,796,383	2,336,929	26,012	24,410,191	178,343	166,357	184,496,593	83,855,028	135,516	149,047,480	76,904,910	30,841	35,449,113	6,950,118	
高知県	1,901,420	32,438	19,526,758	1,729,354	12,014	10,733,638	172,066	86,000	89,961,933	43,150,471	71,195	73,537,039	39,485,806	14,805	16,424,893	3,664,665	
福岡県	5,593,385	201,376	127,369,889	5,008,886</													

第4表(続) 都道府県別年金受給権者状況(新法厚生年金保険)
(月末現在)

都道府県別	通 老 相 当									障 害 厚 生 年 金			遺 族 厚 生 年 金		
	計			退 職			在 職			件数	年金額	(別掲)基礎年金額	件数	年金額	(別掲)基礎年金額
	件数	年金額	(別掲)基礎年金額	件数	年金額	(別掲)基礎年金額	件数	年金額	(別掲)基礎年金額						
千円			千円			千円			千円			千円			
平成 24 年	11,383,593	2,249,350,482	5,541,854,973	10,817,449	2,077,514,539	5,418,239,405	566,144	171,835,943	123,615,568	448,601	326,511,118	213,759,701	4,501,095	4,429,794,026	138,983,947
2 月	11,442,518	2,258,576,209	5,579,351,456	10,870,633	2,084,916,587	5,453,352,569	571,885	173,659,622	125,998,888	450,436	327,771,569	214,659,510	4,516,183	4,443,127,670	140,575,696
3 月	11,495,176	2,255,443,576	5,596,119,589	10,918,277	2,081,529,112	5,468,445,797	576,899	173,914,464	127,673,791	451,495	327,400,621	213,850,368	4,512,976	4,436,389,794	121,805,201
4 月	11,557,977	2,259,187,517	5,636,161,694	10,996,461	2,089,626,757	5,515,983,777	561,516	169,560,760	120,177,918	453,069	328,375,986	214,565,973	4,528,316	4,449,846,372	123,230,306
5 月	11,607,566	2,260,745,301	5,665,349,597	11,040,321	2,090,558,238	5,543,391,580	567,245	170,187,063	121,958,018	454,164	329,028,462	215,083,061	4,543,269	4,463,118,913	124,648,193
6 月	11,648,988	2,260,726,460	5,698,448,891	11,077,999	2,090,418,383	5,574,561,264	570,989	170,308,078	123,887,627	455,415	329,767,867	215,701,332	4,556,375	4,473,957,564	125,871,349
7 月															
北 海 道	598,393	107,418,237	288,698,291	564,827	98,301,600	281,233,770	33,566	9,116,638	7,464,521	23,419	16,145,424	10,307,491	213,463	191,157,337	5,587,331
青 岩 宮 秋	154,433	24,767,871	75,117,398	147,983	23,101,446	73,742,202	6,450	1,666,425	1,375,196	4,886	3,147,509	2,452,032	50,226	34,569,015	1,687,109
山 福 茨 栃 群	136,708	23,586,685	70,395,371	130,787	21,928,146	69,090,377	5,921	1,658,539	1,304,994	5,409	3,465,653	2,491,134	52,093	38,445,020	1,917,333
山 形 島 城 木 馬	197,049	36,389,942	96,964,276	187,960	33,826,938	94,820,357	9,089	2,563,004	2,143,919	7,882	5,606,248	3,685,143	77,577	67,435,626	3,036,206
山 福 茨 栃 群	124,128	20,647,493	65,605,216	119,637	19,408,514	64,514,565	4,491	1,238,979	1,090,651	4,265	2,745,825	1,942,387	48,973	34,773,764	1,323,074
山 形 島 城 木 馬	117,154	20,031,189	65,041,953	112,652	18,751,414	63,924,924	4,502	1,279,775	1,117,030	5,069	3,212,787	2,369,852	44,725	32,851,689	1,377,301
山 福 茨 栃 群	180,282	33,049,152	91,250,593	173,493	31,001,943	89,857,976	6,789	2,047,209	1,392,617	8,136	5,404,397	3,754,724	73,290	60,924,376	2,697,510
山 形 島 城 木 馬	246,767	45,949,550	118,229,924	235,272	42,684,252	115,812,393	11,495	3,265,298	2,417,531	8,681	6,348,000	4,503,588	89,267	83,786,529	2,924,046
山 形 島 城 木 馬	170,746	32,382,731	83,404,911	163,081	30,132,682	81,856,743	7,665	2,250,049	1,548,168	5,910	4,266,705	2,954,581	65,316	58,628,632	2,059,193
山 形 島 城 木 馬	196,246	38,056,648	98,529,997	187,751	35,532,815	96,760,996	8,495	2,523,834	1,769,001	6,936	4,862,241	3,661,098	68,834	60,279,414	2,169,978
埼 千 東 神 新	633,036	128,111,579	297,825,370	603,344	119,060,473	291,671,948	29,692	9,051,106	6,153,423	19,660	15,597,222	9,853,789	221,195	234,915,311	6,437,210
埼 千 東 神 新	533,105	105,145,412	250,753,546	507,930	97,475,022	245,398,555	25,175	7,670,390	5,354,991	17,975	14,406,317	8,749,278	192,430	209,392,415	5,619,763
埼 千 東 神 新	1,033,288	227,537,262	508,530,447	970,925	206,689,751	492,746,841	62,363	20,847,511	15,783,607	33,886	26,589,369	16,334,652	402,879	450,080,913	9,734,132
埼 千 東 神 新	732,392	149,697,133	344,486,719	697,626	138,924,566	337,165,121	34,766	10,772,567	7,321,598	26,699	21,468,436	12,541,681	300,354	361,361,157	7,661,939
埼 千 東 神 新	230,481	42,991,491	122,336,284	221,621	40,320,888	120,452,820	8,860	2,670,603	1,883,463	10,005	6,695,114	4,468,514	98,280	84,938,729	2,920,819
富 石 福 山 長	103,396	20,205,225	56,420,315	97,831	18,486,292	55,041,665	5,565	1,718,933	1,378,650	4,781	3,313,282	2,318,692	50,845	48,582,657	1,249,331
富 石 福 山 長	114,759	23,799,855	60,723,862	108,509	21,926,271	59,339,805	6,250	1,873,584	1,384,056	4,890	3,387,467	2,277,735	45,321	40,949,942	1,196,038
富 石 福 山 長	71,640	14,965,963	38,938,188	67,912	13,832,947	38,074,958	3,728	1,133,015	863,230	3,450	2,356,617	1,422,688	31,252	27,253,627	907,797
富 石 福 山 長	85,636	16,875,535	43,750,962	80,867	15,514,234	42,581,101	4,769	1,361,301	1,169,861	2,733	1,863,817	1,478,925	28,246	22,275,660	971,888
富 石 福 山 長	220,998	45,211,263	118,752,196	211,336	42,269,765	116,724,846	9,662	2,941,498	2,027,351	9,331	6,352,940	4,535,665	82,735	72,310,934	2,436,931
岐 静 愛 三 滋	208,447	41,216,602	104,521,240	196,181	37,627,277	102,042,861	12,266	3,589,325	2,478,379	7,936	5,798,840	3,581,495	81,780	73,962,753	2,255,967
岐 静 愛 三 滋	354,002	72,296,161	176,082,448	336,575	66,900,829	172,640,449	17,427	5,395,332	3,441,998	14,662	10,652,107	6,613,092	143,500	141,989,384	3,803,053
岐 静 愛 三 滋	613,658	122,851,817	293,464,921	583,456	113,789,778	287,198,116	30,202	9,062,039	6,266,805	25,155	19,171,033	11,849,840	253,385	266,422,667	7,227,321
岐 静 愛 三 滋	172,270	33,402,671	87,194,839	164,007	30,974,170	85,505,847	8,263	2,428,500	1,688,993	7,110	5,108,568	3,302,577	70,433	66,634,627	1,771,496
岐 静 愛 三 滋	123,323	24,310,730	61,860,560	117,364	22,600,248	60,580,999	5,959	1,710,482	1,279,561	4,875	3,658,206	2,205,553	49,103	47,355,835	1,350,931
京 大 兵 奈 和	248,921	50,048,277	120,141,987	234,643	45,771,434	116,767,126	14,278	4,276,843	3,374,861	9,248	6,922,608	3,896,521	92,376	92,996,710	2,218,899
京 大 兵 奈 和	789,464	159,683,233	367,756,703	751,360	148,128,389	359,793,032	38,104	11,554,844	7,963,670	32,181	24,356,346	14,892,271	315,726	338,573,416	7,853,599
京 大 兵 奈 和	512,785	98,483,028	245,594,138	489,179	91,465,102	240,451,543	23,606	7,017,926	5,142,595	19,768	15,240,930	9,642,901	223,759	245,910,399	5,390,362
京 大 兵 奈 和	131,355	24,227,354	61,233,601	125,005	22,399,443	59,733,558	6,350	1,827,912	1,500,043	4,471	3,516,052	2,219,019	50,688	52,403,512	1,263,689
京 大 兵 奈 和	100,325	17,795,977	48,580,029	96,039	16,588,792	47,625,878	4,286	1,207,186	954,152	3,643	2,639,989	1,643,819	41,245	37,046,803	1,057,650
鳥 島 岡 広 山	57,591	10,838,711	30,228,229	55,068	10,138,952	29,681,957	2,523	699,759	546,272	2,566	1,669,573	1,202,115	24,376	19,478,379	656,136
鳥 島 岡 広 山	76,522	14,150,789	41,073,795	72,805	13,126,348	40,297,640	3,717	1,024,441	776,155	3,562	2,279,184	1,638,996	32,800	26,051,997	788,682
鳥 島 岡 広 山	181,134	34,176,459	94,130,823	172,375	31,643,883	92,260,795	8,759	2,532,577	1,870,028	8,419	5,922,896	3,956,587	78,568	74,056,909	1,961,148
鳥 島 岡 広 山	268,363	51,221,878	132,527,285	254,985	47,242,607	129,837,447	13,378	3,979,270	2,689,838	12,676	9,129,370	5,585,224	120,554	121,424,781	2,851,099
鳥 島 岡 広 山	154,756	27,752,233	77,057,122	147,590	25,658,302	75,628,115	7,166	2,093,931	1,429,007	6,283	4,391,795	2,935,870	73,087	73,123,000	1,515,811
徳 香 愛 高 福	76,010	13,721,572	37,781,324	72,299	12,667,809	36,965,924	3,711	1,053,763	815,400	3,333	2,120,800	1,708,131	28,248	22,866,362	725,555
徳 香 愛 高 福	99,834	18,881,087	51,995,131	94,559	17,318,156	50,809,516	5,275	1,562,931	1,185,614	4,317	2,987,327	2,155,160	40,729	36,496,804	982,420
徳 香 愛 高 福	154,726	27,288,215	75,693,522	147,959	25,322,426	74,403,410	6,767	1,965,789	1,290,112	6,816	4,518,719	3,331,793	58,060	51,401,749	1,569,835
徳 香 愛 高 福	83,032	14,886,292	41,654,863	79,348	13,816,680	40,807,835	3,684	1,069,612	847,028	3,374	2,184,082	1,487,667	28,579	23,093,185	716,602
徳 香 愛 高 福	438,788	81,091,722	200,792,934	416,706	74,581,768	196,442,570	22,082	6,509,954	4,350,364	20,446	14,263,027	10,119,419	191,781	193,862,712	4,994,018
佐 長 熊 大 宮	78,080	13,899,230	40,730,000	74,032	12,777,722	39,840,789	4,048	1,121,508	889,211	3,568	2,272,818	1,787,260	32,069	25,733,667	1,076,356
佐 長 熊 大 宮	139,922	24,298,431	66,814,385	133,333	22,509,948	65,473,231	6,589	1,788,483	1,341,154	5,685	3,700,765	2,846,014	57,334	51,608,384	1,619,716
佐 長 熊 大 宮	172,628	30,501,585	87,103,826	164,704	28,316,021	85,471,460	7,924	2,185,564	1,632,365	8,112	5,136,180	4,065,486	58,38		

第4表(続) 都道府県別年金受給権者状況(旧共済組合計)
(月末現在)

都道府県別	合 計			退 職 年 金			通 算 退 職 年 金			障 害 年 金			遺 族 年 金			通算遺族年金	
	件数	年金額	(別掲)基礎年金額	件数	年金額	(別掲)基礎年金額	件数	年金額	(別掲)基礎年金額	件数	年金額	(別掲)基礎年金額	件数	年金額	(別掲)基礎年金額	件数	年金額
	千円		千円	千円		千円	千円		千円	千円		千円	千円		千円	千円	
平成 24 年	628,278	880,231,694	79,551,216	375,781	677,297,397	77,681,681	102,422	27,019,025	1,055,268	7,216	7,376,506	768,659	141,623	168,240,976	45,608	1,236	297,790
2月	626,115	875,550,055	79,530,844	374,239	673,437,214	77,666,575	102,355	26,994,161	1,053,691	7,195	7,333,806	764,971	141,095	167,488,640	45,608	1,231	296,233
3月	624,469	869,787,827	79,286,653	373,056	668,732,084	77,452,859	102,340	26,979,671	1,045,663	7,182	7,300,024	757,521	140,660	166,479,867	30,610	1,231	296,181
4月	622,107	864,214,100	204,846,987	371,459	664,291,736	138,964,228	102,200	26,848,067	63,342,726	7,164	7,253,679	2,320,352	140,058	165,526,496	219,681	1,226	294,122
5月	618,181	858,208,432	204,557,997	369,175	659,608,411	138,774,800	101,496	26,578,702	63,252,739	7,117	7,198,445	2,310,777	139,184	164,532,896	219,681	1,209	289,978
6月	614,861	852,913,792	204,475,772	367,228	655,481,448	138,718,506	100,977	26,384,004	63,234,280	7,066	7,138,678	2,303,306	138,400	163,624,252	219,681	1,190	285,411
7月																	
北海道	47,036	68,518,216	14,739,389	27,092	50,866,055	10,081,420	7,143	1,752,519	4,476,856	578	631,646	168,506	12,142	15,251,305	12,606	81	16,692
青森	9,161	11,342,858	2,954,099	4,466	7,926,380	1,679,982	1,969	454,603	1,226,415	138	119,555	45,450	2,563	2,836,352	2,252	25	5,969
岩手	12,462	16,396,791	4,126,426	6,916	12,385,462	2,518,928	2,381	515,836	1,557,741	161	160,160	43,680	2,976	3,328,188	6,077	28	7,145
宮城	15,378	22,670,751	4,794,162	9,384	17,756,326	3,282,864	2,263	582,088	1,448,612	160	154,952	55,370	3,547	4,170,898	7,316	24	6,487
秋田	10,991	13,954,265	3,610,431	6,110	10,325,502	2,270,628	1,984	468,802	1,285,042	137	128,380	47,446	2,737	3,026,845	7,316	23	4,735
山形	9,315	12,267,123	3,072,260	5,694	9,480,986	2,124,608	1,394	332,981	900,225	119	101,870	41,577	2,094	2,348,475	5,851	14	2,812
福島	14,270	20,838,648	4,085,430	8,813	16,234,046	2,861,204	1,867	482,102	1,167,194	146	149,734	51,968	3,419	3,965,062	5,064	25	7,703
茨城	11,990	16,401,207	4,063,597	7,347	12,557,486	2,974,810	1,721	508,737	1,042,010	128	132,148	41,488	2,767	3,194,576	5,290	27	8,260
栃木	9,233	12,639,654	3,074,390	5,614	9,642,893	2,173,432	1,344	392,408	848,753	117	110,645	45,116	2,149	2,491,465	7,090	9	2,242
群馬	10,140	13,569,545	3,469,640	5,928	10,453,134	2,207,448	1,905	489,686	1,211,089	130	134,462	48,065	2,155	2,486,587	3,038	22	5,676
埼玉県	18,789	30,487,081	5,586,860	12,142	23,885,537	4,387,071	1,879	565,302	1,135,565	188	209,165	59,892	4,553	5,820,097	4,331	27	6,981
千葉県	18,806	28,900,492	6,040,829	11,902	22,494,306	4,633,138	2,210	644,269	1,334,368	204	227,585	69,271	4,451	5,524,978	4,051	39	9,354
東京都	21,055	37,119,224	5,791,387	13,919	29,194,451	4,733,035	1,712	561,498	996,494	194	237,759	61,072	5,206	7,119,708	787	24	5,808
神奈川県	21,022	35,570,905	5,947,861	13,729	27,990,061	4,695,797	1,980	588,587	1,195,229	175	186,840	51,545	5,111	6,797,953	5,290	27	7,466
新潟	19,456	26,849,631	6,510,950	11,714	20,934,459	4,346,346	3,196	838,250	2,082,444	201	185,184	64,188	4,314	4,884,219	17,972	31	7,519
富山	7,900	9,743,923	2,958,141	4,793	7,585,590	1,960,774	1,457	371,423	960,814	106	104,768	33,289	1,522	1,676,120	3,265	22	6,022
石川	8,773	12,270,883	2,928,405	5,700	9,697,481	2,186,649	1,120	303,262	719,449	88	102,616	19,269	1,844	2,162,259	3,038	21	5,265
福井	6,382	7,957,978	2,277,954	3,769	6,151,821	1,428,346	1,289	354,605	822,522	83	88,316	24,834	1,236	1,362,097	2,252	5	1,139
山梨	4,731	6,056,473	1,675,868	2,836	4,612,247	1,164,742	794	233,832	478,220	70	63,760	30,655	1,021	1,143,984	2,252	10	2,649
長野	21,725	27,739,389	8,084,260	12,396	21,464,443	4,902,123	4,807	1,325,586	3,093,136	249	247,704	79,099	4,232	4,693,396	9,902	41	8,262
岐阜	11,807	14,950,950	4,533,880	6,808	11,411,819	2,844,712	2,522	746,178	1,650,963	134	138,561	37,191	2,318	2,649,235	1,013	25	5,157
静岡県	21,448	29,618,253	7,234,135	13,012	23,047,705	4,917,855	3,663	1,022,766	2,248,720	202	201,908	63,509	4,525	5,334,394	4,051	46	11,480
愛知県	19,514	27,022,915	7,239,647	11,763	21,115,667	4,892,345	3,645	957,060	2,269,064	212	226,410	75,199	3,859	4,712,775	3,038	35	11,003
三重	11,402	14,270,958	4,279,442	6,805	11,084,027	2,838,395	2,250	610,444	1,400,500	133	142,896	39,535	2,190	2,427,956	1,013	24	5,635
滋賀	9,586	13,790,894	2,945,381	6,161	10,863,815	2,224,514	1,191	343,540	687,942	101	97,162	30,900	2,120	2,484,308	2,026	13	2,069
東京都	11,384	16,905,062	3,506,658	7,505	13,489,706	2,614,437	1,379	424,822	858,145	123	131,111	32,276	2,360	2,855,552	1,799	17	3,871
大阪府	15,127	23,959,201	4,725,492	10,212	18,956,830	3,915,487	1,316	367,828	760,308	170	179,527	45,646	3,406	4,447,706	4,051	23	7,312
兵庫県	21,066	29,803,852	6,992,529	13,278	23,111,435	5,120,823	2,911	787,201	1,787,825	234	238,745	79,097	4,615	5,660,679	4,784	28	5,792
奈良	5,895	8,760,339	1,915,670	3,829	6,833,152	1,491,173	670	210,205	394,384	73	78,978	29,100	1,309	1,634,387	1,013	14	3,617
和歌山	6,571	8,155,800	2,305,658	4,082	6,352,390	1,590,994	1,119	317,415	684,992	89	89,513	24,381	1,265	1,393,303	5,290	16	3,179
鳥取	7,448	9,140,309	2,504,132	4,033	6,784,724	1,449,130	1,619	380,625	1,027,720	78	74,068	24,244	1,707	1,899,126	3,038	11	1,767
島根	8,816	9,859,979	3,202,610	4,809	7,322,605	1,870,048	2,021	507,926	1,284,031	112	102,211	43,090	1,853	1,922,545	5,441	21	4,693
岡山	14,300	18,683,512	5,128,506	8,617	14,563,980	3,365,149	2,613	665,085	1,711,359	162	174,101	49,186	2,885	3,275,132	2,812	23	5,214
広島	20,962	28,396,827	7,043,484	12,247	21,728,101	4,584,361	3,855	1,019,174	2,390,175	208	199,431	64,671	4,598	5,437,923	4,278	54	12,197
山口	15,316	20,608,226	4,803,838	8,778	15,405,821	3,142,057	2,591	656,899	1,607,592	146	133,336	50,925	3,761	4,401,994	3,265	40	10,177
徳島	6,149	7,483,376	2,207,690	3,618	5,816,342	1,447,076	1,252	336,032	731,878	101	94,550	26,937	1,160	1,232,737	1,799	18	3,716
香川県	8,922	12,893,670	2,875,280	5,508	10,162,832	1,994,691	1,414	368,687	845,894	104	129,937	32,669	1,880	2,228,941	2,026	16	3,273
愛媛	11,979	13,036,193	4,957,889	6,216	9,869,805	2,803,706	3,430	803,779	2,106,363	143	142,069	41,517	2,160	2,214,287	6,303	30	6,254
高知	6,153	6,379,737	2,553,762	3,118	4,772,695	1,336,134	1,118	513,525	1,186,944	67	59,804	25,168	1,020	1,029,435	5,517	12	4,278
福岡	23,187	36,352,775	6,284,894	14,773	27,914,757	4,897,714	2,073	517,261	1,282,298	240	254,166	92,955	6,073	7,659,151	11,927	28	7,442
佐賀	7,004	9,348,145	2,277,261	3,951	6,959,627	1,477,923	1,184	280,427	766,294	95	97,563	28,993	1,759	2,007,924	4,051	15	2,605
長崎	7,080	8,632,345	2,478,540	3,785	6,369,420	1,552,267	1,481	392,135	883,880	106	92,281	40,367	1,678	1,771,328	2,026	30	7,181
熊本	12,424	15,541,904	4,635,047	7,137	11,892,798	2,964,869	2,436	565,821	1,592,501	189	169,332	71,040	2,641	2,910,171	6,637	21	3,781
大宮	9,242	11,661,947	3,097,778	5,207	8,753,674	1,952,368	1,759	422,893	1,097,482	121	104,651	45,116	2,125	2,373,271	2,812	30	7,458
大崎	7,694	8,188,302	3,048,589	3,679	5,918,081	1,537,322	2,278	479,305	1,473,593	115	96,273	33,623	1,605	1,690,689	4,051	17	3,954
鹿嶋																	

第4表(続) 都道府県別年金受給権者状況(旧共済組合計 旧法分)
(月末現在)

月 別	合 計		退 職 年 金					減 額 退 職 年 金					通 算 退 職 年 金		
			計	退 職		在 職		計	退 職		在 職		計	退 職	
	件数	年金額	件数	件数	年金額	件数	年金額	件数	件数	年金額	件数	年金額	件数	件数	年金額
	千円		千円		千円		千円		千円		千円		千円		
平成 24 年 2月	240,266	497,573,373	128,588	128,324	320,904,714	264	349,051	53,589	53,504	112,980,188	85	88,046	8,011	8,011	3,837,910
3月	238,730	494,002,782	127,576	127,313	318,234,907	263	347,600	53,343	53,259	112,438,357	84	86,931	7,997	7,997	3,832,220
4月	237,458	489,701,305	126,708	126,446	315,133,849	262	345,717	53,130	53,046	111,642,841	84	86,720	7,993	7,993	3,828,569
5月	235,934	485,922,949	125,693	125,440	312,357,229	253	334,137	52,880	52,795	111,054,198	85	88,015	8,004	8,004	3,815,707
6月	233,886	481,920,025	124,407	124,154	309,310,235	253	333,835	52,657	52,574	110,588,780	83	85,341	7,812	7,812	3,721,120
7月	231,982	478,204,061	123,206	122,957	306,516,145	249	328,770	52,438	52,357	110,129,670	81	83,625	7,656	7,656	3,647,453

月 別	通算退職年金		障 害 年 金					遺 族 年 金					通算遺族年金	
	在 職		計	職 務 上		職 務 外		計	職 務 上		職 務 外			
	件数	年金額	件数	件数	年金額	件数	年金額	件数	件数	年金額	件数	年金額	件数	年金額
	千円		千円		千円		千円		千円		千円		千円	
平成 24 年 2月			2,754	91	105,088	2,663	4,113,879	46,088	272	246,325	45,816	54,650,382	1,236	297,790
3月			2,739	91	105,088	2,648	4,078,054	45,844	272	246,325	45,572	54,337,068	1,231	296,233
4月			2,730	91	105,088	2,639	4,052,460	45,666	272	246,325	45,394	53,963,556	1,231	296,181
5月			2,716	89	102,406	2,627	4,022,574	45,415	273	246,467	45,142	53,608,093	1,226	294,122
6月			2,693	89	102,406	2,604	3,986,882	45,108	271	243,645	44,837	53,257,803	1,209	289,978
7月			2,668	89	102,406	2,579	3,945,355	44,824	270	242,930	44,554	52,922,297	1,190	285,411

第4表(続) 都道府県別年金受給権者状況(旧共済組合計 新法分)

(月末現在)

月 別	合 計			退 職 共 済 年 金										特 別 支 給			
				計						在 職						計	
	件数	年金額	(別掲)基礎年金額	件数	年金額	(別掲)基礎年金額	件数	年金額	(別掲)基礎年金額	件数	年金額	(別掲)基礎年金額	件数	年金額	件数	年金額	件数
平成 24 年 2月	千円 388,012	千円 382,658,321	千円 79,551,216	千円 288,015	千円 266,156,513	千円 78,736,949	千円 283,128	千円 262,341,837	千円 77,570,082	千円 4,887	千円 3,814,676	千円 4,760	千円 4,793,236	千円 3,958	千円 3,844,428		
3月	387,385	381,547,273	79,530,844	287,678	265,491,362	78,720,265	282,838	261,726,213	77,536,575	4,840	3,765,149	4,504	4,533,797	3,741	3,626,571		
4月	387,011	380,086,522	79,286,653	287,565	264,674,060	78,498,523	282,759	260,966,594	77,314,659	4,806	3,707,465	4,353	4,361,103	3,630	3,505,141		
5月	386,173	378,291,152	204,846,987	287,082	263,490,516	202,306,954	283,096	260,440,435	199,867,828	3,986	3,050,082	4,209	4,196,299	3,523	3,387,785		
6月	384,295	376,288,407	204,557,997	285,795	262,147,802	202,027,539	281,905	259,191,392	199,641,859	3,890	2,956,410	4,106	4,082,707	3,440	3,298,997		
7月	382,879	374,709,731	204,475,772	284,905	261,159,789	201,952,786	281,032	258,234,973	199,561,187	3,873	2,924,816	3,995	3,958,250	3,347	3,199,465		

注. 平成24年4月以前の基礎年金額には旧農林共済組合に係る分を含まない。

月 別	退 職 共 済 年 金															
	特 別 支 給		(再 掲) 繰 上 げ 支 給						本 来 支 給				退 年 相 当			
	在 職		計		退 職		在 職		計				(再 掲) 減 額 あり		計	
	件数	年金額	件数	年金額	件数	年金額	件数	年金額	件数	年金額	(別掲)基礎年金額	件数	年金額	件数	年金額	件数
平成 24 年 2月	千円 802	千円 948,808	千円 3,061	千円 2,583,473	千円 2,772	千円 2,311,803	千円 289	千円 271,670	千円 283,255	千円 261,363,278	千円 78,691,312	千円 80,034	千円 88,194,734	千円 193,604	千円 242,975,399	
3月	763	907,227	2,892	2,435,146	2,621	2,179,542	271	255,604	283,174	260,957,565	78,675,745	80,049	88,032,145	193,320	242,329,421	
4月	723	855,962	2,796	2,338,981	2,540	2,100,676	256	238,305	283,212	260,312,957	78,455,250	80,089	87,687,794	193,218	241,522,957	
5月	686	808,514	2,712	2,261,318	2,463	2,029,964	249	231,354	282,873	259,294,217	202,260,911	79,863	87,246,334	192,886	240,458,156	
6月	666	783,710	2,646	2,199,223	2,400	1,971,354	246	227,869	281,689	258,065,095	201,982,879	79,750	87,061,397	192,111	239,290,220	
7月	648	758,785	2,574	2,131,888	2,336	1,913,531	238	218,357	280,910	257,201,539	201,908,097	79,695	86,903,120	191,584	238,423,238	

月 別	退 職 共 済 年 金															
	退 年 相 当						通 退 相 当									
	計		退 職		在 職		計			退 職			在 職			
	(別掲)基礎年金額	件 数	年 金 額	(別掲)基礎年金額	件 数	年 金 額	件 数	年 金 額	(別掲)基礎年金額	件 数	年 金 額	(別掲)基礎年金額	件 数	年 金 額	(別掲)基礎年金額	件 数
平成 24 年 2月	千円 77,681,681	千円 190,237	千円 239,502,498	千円 76,515,555	千円 3,367	千円 3,472,901	千円 94,411	千円 23,181,115	千円 1,055,268	千円 92,891	千円 22,839,339	千円 1,054,527	千円 1,520	千円 341,775		
3月	77,666,575	189,980	238,901,174	76,483,626	3,340	3,428,247	94,358	23,161,942	1,053,691	92,858	22,825,039	1,052,949	1,500	336,902		
4月	77,452,859	189,912	238,152,391	76,269,735	3,306	3,370,566	94,347	23,151,103	1,045,663	92,847	22,814,203	1,044,924	1,500	336,900		
5月	138,964,228	189,996	237,621,393	137,297,811	2,890	2,836,764	94,196	23,032,360	63,342,726	93,100	22,819,042	62,570,017	1,096	213,318		
6月	138,774,800	189,300	236,543,332	137,151,926	2,811	2,746,888	93,684	22,857,582	63,252,739	92,605	22,648,061	62,489,933	1,079	209,521		
7月	138,718,506	188,800	235,709,733	137,100,769	2,784	2,713,505	93,321	22,736,551	63,234,280	92,232	22,525,240	62,460,418	1,089	211,311		

月 別	障 害 共 済 年 金							遺 族 共 済 年 金							
	計			職 務 上		職 務 外		計			職 務 上		職 務 外		
	件 数	年 金 額	(別掲)基礎年金額	件 数	年 金 額	件 数	年 金 額	件 数	年 金 額	(別掲)基礎年金額	件 数	年 金 額	件 数	年 金 額	件 数
平成 24 年 2月	千円 4,462	千円 3,157,539	千円 768,659	千円 194	千円 154,204	千円 4,268	千円 3,003,335	千円 95,535	千円 113,344,269	千円 45,608	千円 302	千円 247,816	千円 95,233	千円 113,096,453	
3月	4,456	3,150,664	764,971	194	153,939	4,262	2,996,725	95,251	112,905,247	45,608	302	247,028	94,949	112,658,219	
4月	4,452	3,142,476	757,521	194	153,802	4,258	2,988,675	94,994	112,269,986	30,610	302	246,520	94,692	112,023,466	
5月	4,448	3,128,699	2,320,352	194	153,464	4,254	2,975,235	94,643	111,671,937	219,681	302	245,820	94,341	111,426,117	
6月	4,424	3,109,157	2,310,777	193	152,840	4,231	2,956,318	94,076	111,031,448	219,681	302	246,248	93,774	110,785,200	
7月	4,398	3,090,917	2,303,306	193	152,840	4,205	2,938,077	93,576	110,459,025	219,681	300	244,377	93,276	110,214,648	

第5表 月別年金種別別年金受給者状況（厚生年金保険計）

（月末現在）

月 別	合 計			老 齢 年 金			通 算 老 齢 年 金			障 害 年 金			遺 族 年 金			通算遺族年金	
	件数	年金額	(別掲)基礎年金額	件数	年金額	(別掲)基礎年金額	件数	年金額	(別掲)基礎年金額	件数	年金額	(別掲)基礎年金額	件数	年金額	(別掲)基礎年金額	件数	年金額
平成 24 年 2月	30,382,104	26,272,893,229	12,143,542,267	13,795,245	18,497,535,831	6,736,646,141	11,288,925	2,407,052,048	5,140,167,488	383,477	299,954,024	184,417,608	4,866,662	5,055,766,520	82,311,030	47,795	12,584,807
3月	30,479,039	26,302,265,036	12,228,376,230	13,831,488	18,512,786,111	6,781,633,254	11,339,414	2,412,378,450	5,178,276,386	384,247	300,248,161	185,181,046	4,876,546	5,064,391,200	83,285,545	47,344	12,461,114
4月	30,566,362	26,240,852,750	12,253,170,741	13,867,132	18,466,915,009	6,800,071,109	11,385,229	2,406,260,748	5,196,740,901	384,350	299,092,109	184,326,633	4,882,669	5,056,253,171	72,032,097	46,982	12,331,713
5月	30,705,711	26,314,784,562	12,459,195,708	13,938,792	18,531,098,455	6,904,538,564	11,442,840	2,407,540,871	5,295,502,709	384,640	298,854,236	186,080,139	4,892,876	5,065,070,952	73,074,296	46,563	12,220,049
6月	30,778,515	26,317,187,160	12,521,016,188	13,961,867	18,526,714,437	6,935,428,329	11,482,814	2,405,795,311	5,325,181,837	384,856	298,663,691	186,467,492	4,902,788	5,073,889,423	73,938,530	46,190	12,124,297
7月	30,849,895	26,324,686,658	12,593,250,641	13,989,275	18,529,819,164	6,972,724,988	11,518,206	2,403,581,938	5,358,915,163	385,108	298,519,785	186,923,143	4,911,430	5,080,718,297	74,687,347	45,876	12,047,474

注. 平成24年4月以前の基礎年金額には旧農林共済組合に係る分を含まない。

（新規裁定）

月 別	合 計			老 齢 年 金			通 算 老 齢 年 金			障 害 年 金			遺 族 年 金			通算遺族年金	
	件数	年金額	(別掲)基礎年金額	件数	年金額	(別掲)基礎年金額	件数	年金額	(別掲)基礎年金額	件数	年金額	(別掲)基礎年金額	件数	年金額	(別掲)基礎年金額	件数	年金額
平成 24 年 2月	185,490	104,352,770	14,679,866	61,328	53,326,876	2,644,490	84,868	11,338,674	9,556,296	2,739	2,038,852	1,273,140	36,549	37,646,962	1,205,939	6	1,406
3月	152,090	83,958,349	11,998,035	49,955	43,355,479	2,096,674	71,051	9,531,420	7,476,304	3,091	2,381,462	1,429,943	27,992	28,689,937	995,114	1	52
4月	139,294	75,927,157	10,686,479	45,519	39,449,529	1,984,885	65,696	8,809,230	6,868,604	2,215	1,667,807	1,067,031	25,864	26,000,592	765,959		
5月	158,607	88,271,286	13,128,877	52,641	47,082,295	2,446,810	74,693	10,038,428	8,488,757	2,871	2,157,678	1,292,699	28,395	28,992,325	900,611	7	560
6月	137,025	76,368,915	11,115,032	44,454	38,741,263	1,945,727	63,367	8,510,616	7,232,194	2,331	1,726,406	1,069,471	26,867	27,390,189	867,640	6	441
7月	119,989	66,032,243	10,309,984	38,120	33,098,010	1,862,991	55,710	7,447,631	6,599,358	2,370	1,768,169	1,081,848	23,780	23,717,367	765,787	9	1,067

（失 権）

月 別	合 計			老 齢 年 金			通 算 老 齢 年 金			障 害 年 金			遺 族 年 金			通算遺族年金	
	件数	年金額	(別掲)基礎年金額	件数	年金額	(別掲)基礎年金額	件数	年金額	(別掲)基礎年金額	件数	年金額	(別掲)基礎年金額	件数	年金額	(別掲)基礎年金額	件数	年金額
平成 24 年 2月	97,393	103,231,346	30,298,672	43,515	70,767,177	18,013,148	30,220	9,197,235	11,349,418	1,539	1,476,318	806,137	21,600	21,654,085	129,968	519	136,531
3月	81,664	87,023,959	25,962,442	36,800	60,126,667	15,457,583	25,434	7,714,221	9,707,834	1,257	1,210,547	692,557	17,720	17,847,612	104,468	453	124,912
4月	76,461	78,852,060	26,049,581	33,073	53,955,846	14,169,326	22,593	6,773,146	8,817,075	1,138	1,086,281	614,905	19,300	16,945,427	2,448,275	357	91,361
5月	81,714	87,027,329	26,503,976	36,913	60,008,194	15,997,641	25,069	7,555,823	9,627,430	1,332	1,320,016	737,720	17,980	18,033,107	141,186	420	110,189
6月	77,689	82,525,632	24,427,045	35,228	57,176,643	14,535,440	24,236	7,343,271	9,141,146	1,134	1,071,894	617,507	16,715	16,837,871	132,953	376	95,952
7月	69,385	73,447,851	22,133,222	31,428	50,875,246	13,144,109	21,548	6,421,453	8,269,382	1,088	1,035,376	609,112	14,999	15,037,531	110,619	322	78,244

第5表(続) 月別年金種別別年金受給者状況(厚生年金保険計(旧共済組合を除く))

(月末現在)

月 別	合 計			老 齢 年 金			通 算 老 齢 年 金			障 害 年 金			遺 族 年 金			通 算 遺 族 年 金	
	件 数	年 金 額	(別掲)基礎年金額	件 数	年 金 額	(別掲)基礎年金額	件 数	年 金 額	(別掲)基礎年金額	件 数	年 金 額	(別掲)基礎年金額	件 数	年 金 額	(別掲)基礎年金額	件 数	年 金 額
		千円	千円		千円	千円		千円	千円		千円	千円		千円	千円		千円
平成 24 年 2月	29,774,027	25,404,082,782	12,064,646,589	13,422,958	17,823,060,190	6,659,370,640	11,193,306	2,381,387,250	5,139,155,676	378,622	294,690,040	183,854,851	4,732,511	4,892,642,554	82,265,422	46,630	12,302,748
3月	29,873,086	25,438,096,696	12,149,500,490	13,460,739	17,842,161,058	6,704,374,792	11,243,858	2,386,736,793	5,177,266,151	379,406	295,016,344	184,619,610	4,742,900	4,902,002,044	83,239,937	46,183	12,180,458
4月	29,962,052	25,382,423,230	12,174,538,781	13,497,563	17,800,988,220	6,723,024,345	11,289,688	2,380,633,448	5,195,738,561	379,525	293,891,876	183,774,388	4,749,455	4,894,858,582	72,001,487	45,821	12,051,104
5月	30,103,919	25,462,003,945	12,261,211,795	13,570,811	17,869,600,195	6,767,615,427	11,347,422	2,382,040,094	5,236,432,648	379,913	293,760,399	184,305,055	4,760,363	4,904,661,020	72,858,666	45,410	11,942,236
6月	30,180,563	25,470,353,236	12,323,301,320	13,596,143	17,869,870,155	6,798,685,922	11,388,075	2,380,556,913	5,266,193,268	380,158	293,604,141	184,699,230	4,771,133	4,914,471,397	73,722,900	45,054	11,850,630
7月	30,255,188	25,483,101,806	12,395,608,748	13,625,471	17,877,069,996	6,836,027,042	11,423,971	2,378,533,911	5,299,945,080	380,457	293,512,165	185,164,909	4,780,530	4,922,207,361	74,471,717	44,759	11,778,373

(新規裁定)

月 別	合 計			老 齢 年 金			通 算 老 齢 年 金			障 害 年 金			遺 族 年 金			通 算 遺 族 年 金	
	件 数	年 金 額	(別掲)基礎年金額	件 数	年 金 額	(別掲)基礎年金額	件 数	年 金 額	(別掲)基礎年金額	件 数	年 金 額	(別掲)基礎年金額	件 数	年 金 額	(別掲)基礎年金額	件 数	年 金 額
		千円	千円		千円	千円		千円	千円		千円	千円		千円	千円		千円
平成 24 年 2月	185,400	104,337,080	14,679,077	61,321	53,317,117	2,644,490	84,790	11,335,813	9,555,507	2,737	2,036,680	1,273,140	36,546	37,646,064	1,205,939	6	1,406
3月	152,080	83,945,867	11,996,725	49,948	43,345,574	2,095,364	71,051	9,531,420	7,476,304	3,089	2,380,204	1,429,943	27,991	28,688,616	995,114	1	52
4月	139,285	75,916,038	10,685,006	45,510	39,438,410	1,983,412	65,696	8,809,230	6,868,604	2,215	1,667,807	1,067,031	25,864	26,000,592	765,959		
5月	158,595	88,259,467	13,127,385	52,632	47,071,983	2,446,073	74,692	10,038,415	8,488,002	2,871	2,157,678	1,292,699	28,393	28,990,832	900,611	7	560
6月	137,004	76,353,611	11,108,479	44,445	38,729,226	1,944,947	63,357	8,509,328	7,226,421	2,331	1,726,406	1,069,471	26,865	27,388,210	867,640	6	441
7月	119,941	66,020,110	10,283,161	38,113	33,089,795	1,862,991	55,672	7,446,729	6,573,518	2,369	1,767,387	1,080,865	23,778	23,715,131	765,787	9	1,067

(失 権)

月 別	合 計			老 齢 年 金			通 算 老 齢 年 金			障 害 年 金			遺 族 年 金			通 算 遺 族 年 金	
	件 数	年 金 額	(別掲)基礎年金額	件 数	年 金 額	(別掲)基礎年金額	件 数	年 金 額	(別掲)基礎年金額	件 数	年 金 額	(別掲)基礎年金額	件 数	年 金 額	(別掲)基礎年金額	件 数	年 金 額
		千円	千円		千円	千円		千円	千円		千円	千円		千円	千円		千円
平成 24 年 2月	93,586	96,521,816	30,081,712	41,097	65,447,454	17,803,740	29,797	9,046,858	11,346,811	1,517	1,440,729	802,784	20,663	20,452,330	128,377	512	134,446
3月	79,523	82,602,445	25,778,249	35,256	56,475,362	15,277,547	25,369	7,689,467	9,706,256	1,241	1,175,634	690,782	17,209	17,138,627	103,664	448	123,355
4月	74,715	75,094,433	25,905,341	31,781	50,841,107	14,033,472	22,578	6,763,372	8,813,027	1,128	1,068,571	612,144	18,871	16,330,022	2,446,697	357	91,361
5月	79,191	82,324,254	26,191,793	35,248	56,232,562	15,753,273	24,865	7,479,849	9,562,170	1,315	1,290,417	735,164	17,349	17,212,910	141,186	414	108,516
6月	73,862	76,715,644	24,047,578	32,986	52,638,199	14,264,889	23,539	7,076,746	9,038,293	1,113	1,046,287	612,190	15,865	15,862,604	132,205	359	91,808
7月	66,068	68,325,194	21,783,064	29,474	46,878,448	12,894,083	21,003	6,228,951	8,180,255	1,047	987,859	598,887	14,241	14,156,259	109,839	303	73,678

第5表(続) 月別年金種別別年金受給者状況(旧法厚生年金保険)
(月末現在)

月 別	合 計		老 齢 年 金						特 例 老 齢 年 金		通 算 老 齢 年 金			
			計		退 職		在 職				計		退 職	
	件数	年金額	件数	年金額	件数	年金額	件数	年金額	件数	年金額	件数	年金額	件数	年金額
平成 24 年 2月	2,409,128	2,704,443,504	992,041	1,779,010,557	990,096	1,776,003,142	1,945	3,007,415	21	23,538	807,484	314,960,578	805,902	314,221,048
3月	2,386,129	2,676,458,439	981,513	1,758,237,505	979,597	1,755,279,307	1,916	2,958,198	21	23,538	798,859	311,435,539	797,302	310,707,775
4月	2,366,050	2,643,875,560	972,251	1,734,720,053	970,355	1,731,804,119	1,896	2,915,934	20	22,308	791,438	307,548,266	789,905	306,838,271
5月	2,344,340	2,617,881,627	962,409	1,715,541,188	960,535	1,712,658,522	1,874	2,882,665	20	22,308	783,233	304,266,200	781,718	303,561,665
6月	2,324,796	2,594,717,578	953,581	1,698,527,389	951,733	1,695,690,306	1,848	2,837,083	20	22,308	775,794	301,290,029	774,295	300,589,678
7月	2,307,594	2,574,120,649	945,754	1,683,391,575	943,931	1,680,592,823	1,823	2,798,752	20	22,308	769,398	298,725,306	767,907	298,025,986

(新規裁定)

月 別	通算老齢年金		障 害 年 金		遺 族 年 金		通 算 遺 族 年 金		合 計		老 齢 年 金			
	在 職										計		退 職	
	件数	年金額	件数	年金額	件数	年金額	件数	年金額	件数	年金額	件数	年金額	件数	年金額
平成 24 年 2月	1,582	739,530	56,350	67,251,376	507,568	531,142,446	45,664	12,055,007	484	188,193	63	100,664	63	100,664
3月	1,557	727,764	55,969	66,797,457	504,539	528,028,502	45,228	11,935,898	442	160,406	50	74,628	50	74,628
4月	1,533	709,994	55,646	66,190,283	501,823	523,586,073	44,872	11,808,579	433	142,783	40	64,236	39	62,710
5月	1,515	704,536	55,247	65,701,573	498,960	520,648,098	44,471	11,702,261	385	128,220	42	65,909	42	65,909
6月	1,499	700,351	54,933	65,322,322	496,346	517,943,318	44,122	11,612,213	482	159,103	42	69,226	42	69,226
7月	1,491	699,320	54,631	64,970,543	493,959	515,469,837	43,832	11,541,081	544	150,809	30	46,423	30	46,423

月 別	老 齢 年 金		通 算 老 齢 年 金						障 害 年 金		遺 族 年 金		通 算 遺 族 年 金	
	在 職		計		退 職		在 職							
	件数	年金額	件数	年金額	件数	年金額	件数	年金額	件数	年金額	件数	年金額	件数	年金額
平成 24 年 2月			402	73,379	402	73,379			10	9,923	3	2,821	6	1,406
3月			387	81,684	387	81,684			2	2,162	2	1,880	1	52
4月	1	1,526	389	74,514	389	74,514			3	3,089	1	944		
5月			329	54,536	329	54,536			6	6,278	1	937	7	560
6月			427	82,881	427	82,881			2	2,580	5	3,975	6	441
7月			496	94,228	496	94,228			5	4,864	4	4,227	9	1,067

第5表(続) 月別年金種別別年金受給者状況(旧法船員保険)

(月末現在)

月 別	合 計		老 齢 年 金						通 算 老 齢 年 金						障 害 年 金					
			計		退 職		在 職		計		退 職		在 職		計		職務上		職務外	
	件数	年金額	件数	年金額	件数	年金額	件数	年金額	件数	年金額	件数	年金額	件数	年金額	件数	年金額	件数	年金額	件数	年金額
平成 24 年 2月	47,367	98,724,819	22,848	65,792,311	22,848	65,792,311			4,187	1,536,463	4,187	1,536,463			1,697	3,515,030	1,000	2,483,048	697	1,031,983
3月	46,952	97,874,658	22,602	65,109,172	22,602	65,109,172			4,125	1,514,689	4,125	1,514,689			1,687	3,496,466	994	2,470,597	693	1,025,869
4月	46,560	96,864,748	22,375	64,290,671	22,374	64,287,929	1	2,742	4,057	1,481,169	4,057	1,481,169			1,678	3,476,275	992	2,464,402	686	1,011,874
5月	46,139	96,005,998	22,136	63,620,119	22,135	63,617,377	1	2,742	3,992	1,454,904	3,992	1,454,904			1,664	3,441,592	985	2,440,116	679	1,001,476
6月	45,802	95,292,077	21,938	63,056,172	21,938	63,056,172			3,950	1,440,818	3,950	1,440,818			1,651	3,414,829	978	2,420,752	673	994,077
7月	45,518	94,687,275	21,764	62,549,343	21,764	62,549,343			3,907	1,423,602	3,907	1,423,602			1,645	3,405,566	974	2,414,175	671	991,392

注 遺族年金の「計」は、寡婦年金、かん夫年金及び遺児年金を含むため、「職務上」と「職務外」の合計には一致しない。

(新規裁定)

月 別	遺 族 年 金						通算遺族年金		合 計		老 齢 年 金					
	計		職務上		職務外						計		退 職		在 職	
	件数	年金額	件数	年金額	件数	年金額	件数	年金額	件数	年金額	件数	年金額	件数	年金額	件数	年金額
平成 24 年 2月	17,669	27,633,273	6,087	14,046,427	11,144	13,184,993	966	247,741	13	20,026	8	18,912	8	18,912		
3月	17,583	27,509,771	6,064	13,994,446	11,084	13,116,518	955	244,560	7	10,037	3	9,065	3	9,065		
4月	17,501	27,374,107	6,041	13,965,619	11,031	13,016,380	949	242,525	9	6,975	4	5,717	4	5,717		
5月	17,408	27,249,409	6,019	13,923,226	10,961	12,935,012	939	239,975	13	6,527	3	4,261	3	4,261		
6月	17,331	27,141,842	6,000	13,882,567	10,910	12,874,363	932	238,417	12	11,290	3	9,602	3	9,602		
7月	17,275	27,071,471	5,988	13,861,507	10,867	12,825,990	927	237,292	18	17,987	8	15,208	8	15,208		

月 別	通 算 老 齢 年 金						障 害 年 金						遺 族 年 金						通算遺族年金	
	計		退 職		在 職		計		職務上		職務外		計		職務上		職務外			
	件数	年金額	件数	年金額	件数	年金額	件数	年金額	件数	年金額	件数	年金額	件数	年金額	件数	年金額	件数	年金額	件数	年金額
平成 24 年 2月	5	1,114	5	1,114																
3月	4	972	4	972																
4月	5	1,258	5	1,258																
5月	10	2,265	10	2,265																
6月	9	1,688	9	1,688																
7月	9	1,681	9	1,681									1	1,099			1	1,099		

第5表(続) 月別年金種別別年金受給者状況(新法厚生年金保険)
(月末現在)

月 別	老 齢 厚 生 年 金														
	合 計			計									基礎または定額あり		
	件数	年金額	(別掲)基礎年金額	件数	年金額	(別掲)基礎年金額	退 職			在 職			計		
件数							年金額	(別掲)基礎年金額	件数	年金額	(別掲)基礎年金額	件数	年金額	(別掲)基礎年金額	件数
	千円	千円	千円	千円	千円	千円	千円	千円	千円	千円	千円	千円	千円	千円	千円
平成 24 年 2月	27,317,532	22,600,914,459	12,064,646,589	22,789,683	18,043,123,992	11,798,526,316	20,331,150	15,402,869,173	11,106,412,774	2,458,533	2,640,254,819	692,113,542	19,927,670	16,226,128,271	11,798,526,316
3月	27,440,005	22,663,763,599	12,149,500,490	22,897,477	18,092,577,407	11,881,640,943	20,417,276	15,428,411,573	11,175,691,624	2,480,201	2,664,165,834	705,949,319	20,050,244	16,289,608,252	11,881,640,943
4月	27,549,442	22,641,682,921	12,174,538,781	22,997,110	18,073,559,202	11,918,762,906	20,499,365	15,403,221,893	11,202,992,670	2,497,745	2,670,337,308	715,770,236	20,127,091	16,277,903,013	11,918,762,906
5月	27,713,440	22,748,116,320	12,261,211,795	23,146,443	18,166,735,571	12,004,048,075	20,684,743	15,541,277,800	11,301,139,791	2,461,700	2,625,457,771	702,908,284	20,218,627	16,348,369,976	12,004,048,075
6月	27,809,965	22,780,343,582	12,323,301,320	23,228,935	18,186,090,353	12,064,879,190	20,746,390	15,545,744,415	11,353,235,649	2,482,545	2,640,345,938	711,643,541	20,266,395	16,367,753,291	12,064,879,190
7月	27,902,076	22,814,293,882	12,395,608,748	23,308,599	18,209,491,773	12,135,972,122	20,812,077	15,559,259,122	11,414,811,170	2,496,522	2,650,232,651	721,160,953	20,319,880	16,391,531,137	12,135,972,122

月 別	老 齢 厚 生 年 金														
	基礎または定額あり						基礎及び定額なし	(再 掲) 65 歳 以 上 本 来							
	基礎繰上げあり			基礎繰上げなし				計				退 職			
	件数	年金額	(別掲)基礎年金額	件数	年金額	(別掲)基礎年金額	件数	年金額	件数	年金額	(別掲)基礎年金額	件数	年金額	(別掲)基礎年金額	
	千円	千円	千円	千円	千円	千円	千円	千円	千円	千円	千円	千円	千円	千円	
平成 24 年 2月	1,494,354	522,243,773	743,658,224	18,433,316	15,703,884,498	11,054,868,091	2,862,013	1,816,995,721	16,438,771	13,150,996,558	11,370,558,459	15,486,638	12,007,523,840	10,718,842,717	
3月	1,507,120	526,787,784	751,899,423	18,543,124	15,762,820,468	11,129,741,521	2,847,233	1,802,969,154	16,555,415	13,217,485,060	11,450,896,292	15,584,511	12,053,533,037	10,785,890,047	
4月	1,518,281	528,639,637	756,710,793	18,608,810	15,749,263,375	11,162,052,113	2,870,019	1,795,656,189	16,659,235	13,234,028,655	11,487,236,448	15,671,945	12,056,313,968	10,812,716,537	
5月	1,533,341	534,066,761	765,687,389	18,685,286	15,814,303,215	11,238,360,686	2,927,816	1,818,365,595	16,779,221	13,302,366,602	11,569,089,130	15,809,129	12,139,187,965	10,907,429,545	
6月	1,542,528	537,188,197	771,501,207	18,723,867	15,830,565,094	11,293,377,983	2,962,540	1,818,337,062	16,866,941	13,348,679,810	11,628,478,142	15,884,453	12,172,701,226	10,958,367,169	
7月	1,551,974	540,066,884	777,606,095	18,767,906	15,851,464,253	11,358,366,028	2,988,719	1,817,960,636	16,969,443	13,405,897,351	11,698,364,287	15,973,420	12,216,404,058	11,019,002,440	

月 別	老 齢 厚 生 年 金												老 齢 相 当		
	(再掲)65歳以上本来			(再 掲) 特 別 支 給									計		
	在 職			計			退 職			在 職			件数	年金額	(別掲)基礎年金額
	件数	年金額	(別掲)基礎年金額	件数	年金額	(別掲)基礎年金額	件数	年金額	(別掲)基礎年金額	件数	年金額	(別掲)基礎年金額			
	千円	千円	千円	千円	千円	千円	千円	千円	千円	千円	千円	千円	千円	千円	
平成 24 年 2月	952,133	1,143,472,718	651,715,743	6,136,423	4,668,264,648	216,759,089	4,653,941	3,206,441,921	200,466,703	1,482,482	1,461,822,727	16,292,386	12,408,069	15,978,257,322	6,659,370,640
3月	970,904	1,163,952,023	665,006,246	6,126,414	4,650,288,603	218,564,051	4,641,289	3,185,442,109	201,928,491	1,485,125	1,464,846,494	16,635,560	12,456,624	16,018,814,381	6,704,374,792
4月	987,290	1,177,714,688	674,519,911	6,121,193	4,614,607,391	219,115,139	4,635,148	3,157,618,017	202,287,302	1,486,045	1,456,989,373	16,827,837	12,502,937	16,001,977,496	6,723,024,345
5月	970,092	1,163,178,637	661,659,585	6,149,505	4,638,601,032	221,744,556	4,682,120	3,211,754,586	204,704,804	1,467,385	1,426,846,446	17,039,752	12,586,266	16,090,438,889	6,767,615,427
6月	982,488	1,175,978,584	670,110,974	6,143,592	4,611,132,202	222,683,969	4,667,857	3,182,344,339	205,395,947	1,475,735	1,428,787,864	17,288,023	12,620,624	16,108,286,595	6,798,685,922
7月	996,023	1,189,493,293	679,361,848	6,119,905	4,576,628,960	223,229,104	4,643,831	3,151,581,000	205,708,675	1,476,074	1,425,047,960	17,520,428	12,657,953	16,131,129,078	6,836,027,042

第5表(続) 月別年金種別別年金受給者状況(新法厚生年金保険)

月 別	老 齡 相 当						通 老 相 当								
	退 職			在 職			計			退 職			在 職		
	件数	年金額	(別掲)基礎年金額	件数	年金額	(別掲)基礎年金額	件数	年金額	(別掲)基礎年金額	件数	年金額	(別掲)基礎年金額	件数	年金額	(別掲)基礎年金額
平成 24 年 2月	10,427,759	13,481,862,686	6,089,151,203	1,980,310	2,496,394,636	570,219,437	10,381,614	2,064,866,670	5,139,155,676	9,903,391	1,921,006,487	5,017,261,570	478,223	143,860,183	121,894,105
3月	10,459,646	13,500,009,570	6,122,716,575	1,996,978	2,518,804,811	581,658,217	10,440,853	2,073,763,026	5,177,266,151	9,957,630	1,928,402,003	5,052,975,049	483,223	145,361,023	124,291,102
4月	10,492,814	13,477,215,673	6,133,218,338	2,010,123	2,524,761,823	589,806,006	10,494,173	2,071,581,706	5,195,738,561	10,006,551	1,926,006,221	5,069,774,332	487,622	145,575,485	125,964,230
5月	10,599,558	13,606,815,180	6,183,158,206	1,986,708	2,483,623,709	584,457,221	10,560,177	2,076,296,682	5,236,432,648	10,085,185	1,934,462,620	5,117,981,585	474,992	141,834,063	118,451,063
6月	10,618,308	13,610,324,136	6,207,254,383	2,002,316	2,497,962,458	591,431,539	10,608,311	2,077,803,758	5,266,193,268	10,128,082	1,935,420,278	5,145,981,266	480,229	142,383,480	120,212,002
7月	10,645,127	13,623,426,585	6,237,005,455	2,012,826	2,507,702,493	599,021,587	10,650,646	2,078,362,695	5,299,945,080	10,166,950	1,935,832,537	5,177,805,715	483,696	142,530,158	122,139,366

(新規裁定)

月 別	障 害 厚 生 年 金			遺 族 厚 生 年 金			合 計			老 齡 厚 生 年 金					
										計			退 職		
	件数	年金額	(別掲)基礎年金額	件数	年金額	(別掲)基礎年金額	件数	年金額	(別掲)基礎年金額	件数	年金額	(別掲)基礎年金額	件数	年金額	(別掲)基礎年金額
平成 24 年 2月	320,575	223,923,633	183,854,851	4,207,274	4,333,866,834	82,265,422	184,903	104,128,861	14,679,077	145,633	64,458,861	12,199,997	107,136	37,842,485	10,416,126
3月	321,750	224,722,421	184,619,610	4,220,778	4,346,463,771	83,239,937	151,631	83,775,424	11,996,725	120,555	52,710,646	9,571,668	88,083	30,612,971	8,103,090
4月	322,201	224,225,317	183,774,388	4,230,131	4,343,898,403	72,001,487	138,843	75,766,280	10,685,006	110,768	48,101,914	8,852,016	80,585	27,784,396	7,398,290
5月	323,002	224,617,235	184,305,055	4,243,995	4,356,763,514	72,858,666	158,197	88,124,720	13,127,385	126,940	56,983,426	10,934,075	93,338	34,047,912	9,314,209
6月	323,574	224,866,991	184,699,230	4,257,456	4,369,386,238	73,722,900	136,510	76,183,218	11,108,479	107,321	47,075,157	9,171,368	77,700	27,018,869	7,703,350
7月	324,181	225,136,056	185,164,909	4,269,296	4,379,666,053	74,471,717	119,379	65,851,314	10,283,161	93,242	40,378,985	8,436,509	67,914	23,297,299	7,139,615

月 別	老 齡 厚 生 年 金													
	計			基 礎 ま た は 定 額 あ り									基 礎 及 び 定 額 な し	
	在 職			計			基 礎 繰 上 げ あ り			基 礎 繰 上 げ な し				
	件数	年金額	(別掲)基礎年金額	件数	年金額	(別掲)基礎年金額	件数	年金額	(別掲)基礎年金額	件数	年金額	(別掲)基礎年金額	件数	年金額
平成 24 年 2月	38,497	26,616,376	1,783,872	32,077	13,708,246	12,199,997	9,081	3,508,516	4,008,640	22,996	10,199,730	8,191,358	113,556	50,750,615
3月	32,472	22,097,675	1,468,578	26,589	11,260,973	9,571,668	6,960	2,595,911	3,058,792	19,629	8,665,062	6,512,876	93,966	41,449,673
4月	30,183	20,317,519	1,453,726	24,949	10,661,235	8,852,016	6,073	2,278,333	2,664,342	18,876	8,382,902	6,187,674	85,819	37,440,680
5月	33,602	22,935,514	1,619,866	31,089	13,379,180	10,934,075	7,704	2,755,253	3,434,587	23,385	10,623,928	7,499,487	95,851	43,604,246
6月	29,621	20,056,288	1,468,018	24,702	10,111,211	9,171,368	5,487	1,928,336	2,468,559	19,215	8,182,875	6,702,809	82,619	36,963,947
7月	25,328	17,081,686	1,296,894	22,849	9,300,839	8,436,509	5,492	1,960,509	2,442,601	17,357	7,340,330	5,993,908	70,393	31,078,146

第5表(続) 月別年金種別別年金受給者状況(新法厚生年金保険)

月 別	老 齡 厚 生 年 金														
	(再 掲) 65 歳 以 上 本 来									(再 掲) 特 別 支 給					
	計			退 職			在 職			計			退 職		
	件数	年金額	(別掲)基礎年金額	件数	年金額	(別掲)基礎年金額	件数	年金額	(別掲)基礎年金額	件数	年金額	(別掲)基礎年金額	件数	年金額	(別掲)基礎年金額
平成 24 年 2月	13,057	2,938,235	8,056,991	10,880	1,149,063	6,744,426	2,177	1,789,172	1,312,565	132,402	61,441,839	4,008,189	96,125	36,663,140	3,568,300
3月	10,534	2,516,869	6,395,035	8,665	950,484	5,279,912	1,869	1,566,386	1,115,123	109,870	50,118,268	3,058,792	79,306	29,636,905	2,736,579
4月	10,069	2,501,229	6,078,173	8,196	933,204	4,956,683	1,873	1,568,025	1,121,490	100,562	45,533,587	2,663,697	72,295	26,838,258	2,364,042
5月	12,190	3,113,656	7,393,383	10,050	1,268,424	6,142,475	2,140	1,845,233	1,250,908	114,609	53,799,182	3,434,587	83,189	32,751,379	3,097,054
6月	10,849	2,694,414	6,600,531	8,899	1,058,666	5,454,379	1,950	1,635,748	1,146,152	96,340	44,322,973	2,468,559	68,697	25,938,246	2,169,441
7月	9,757	2,401,938	5,881,936	8,033	966,819	4,866,468	1,724	1,435,119	1,015,468	83,342	37,895,279	2,442,601	59,784	22,302,469	2,200,638

月 別	老 齡 厚 生 年 金			老 齡 相 当									通 老 相 当		
	(再 掲) 特 別 支 給			計			退 職			在 職			計		
	在 職			計			退 職			在 職			計		
	件数	年金額	(別掲)基礎年金額	件数	年金額	(別掲)基礎年金額	件数	年金額	(別掲)基礎年金額	件数	年金額	(別掲)基礎年金額	件数	年金額	(別掲)基礎年金額
平成 24 年 2月	36,277	24,778,699	439,889	61,250	53,197,541	2,644,490	32,316	28,479,981	1,532,973	28,934	24,717,560	1,111,517	84,383	11,261,320	9,555,507
3月	30,564	20,481,364	322,214	49,895	43,261,882	2,095,364	26,093	22,865,861	1,161,578	23,802	20,396,020	933,786	70,660	9,448,764	7,476,304
4月	28,267	18,695,329	299,655	45,466	39,368,457	1,983,412	23,509	20,595,847	1,040,385	21,957	18,772,610	943,027	65,302	8,733,458	6,868,604
5月	31,420	21,047,803	337,534	52,587	47,001,813	2,446,073	28,132	25,813,210	1,382,615	24,455	21,188,603	1,063,458	74,353	9,981,613	8,488,002
6月	27,643	18,384,727	299,119	44,400	38,650,398	1,944,947	22,837	20,106,432	1,005,371	21,563	18,543,966	939,576	62,921	8,424,759	7,226,421
7月	23,558	15,592,811	241,963	38,075	33,028,165	1,862,991	19,845	17,262,437	1,051,753	18,230	15,765,728	811,238	55,167	7,350,821	6,573,518

月 別	通 老 相 当						障 害 厚 生 年 金			遺 族 厚 生 年 金		
	退 職			在 職			障 害 厚 生 年 金			遺 族 厚 生 年 金		
	件数	年金額	(別掲)基礎年金額	件数	年金額	(別掲)基礎年金額	件数	年金額	(別掲)基礎年金額	件数	年金額	(別掲)基礎年金額
平成 24 年 2月	74,820	9,362,504	8,883,152	9,563	1,898,816	672,355	2,727	2,026,757	1,273,140	36,543	37,643,243	1,205,939
3月	61,990	7,747,110	6,941,512	8,670	1,701,654	534,792	3,087	2,378,042	1,429,943	27,989	28,686,736	995,114
4月	57,076	7,188,549	6,357,905	8,226	1,544,909	510,699	2,212	1,664,717	1,067,031	25,863	25,999,648	765,959
5月	65,206	8,234,702	7,931,593	9,147	1,746,912	556,408	2,865	2,151,400	1,292,699	28,392	28,989,895	900,611
6月	54,863	6,912,437	6,697,978	8,058	1,512,322	528,443	2,329	1,723,826	1,069,471	26,860	27,384,235	867,640
7月	48,069	6,034,862	6,087,862	7,098	1,315,959	485,656	2,364	1,762,523	1,080,865	23,773	23,709,806	765,787

第5表(続) 月別年金種別別年金受給者状況(旧共済組合計)
(月末現在)

月 別	合 計			退 職 年 金			通 算 退 職 年 金			障 害 年 金			遺 族 年 金			通算遺族年金	
	件数	年金額	(別掲)基礎年金額	件数	年金額	(別掲)基礎年金額	件数	年金額	(別掲)基礎年金額	件数	年金額	(別掲)基礎年金額	件数	年金額	(別掲)基礎年金額	件数	年金額
平成 24 年 2月	608,077	868,810,448	78,895,678	372,287	674,475,640	77,275,501	95,619	25,664,798	1,011,813	4,855	5,263,984	562,757	134,151	163,123,966	45,608	1,165	282,059
3月	605,953	864,168,340	78,875,740	370,749	670,625,054	77,258,461	95,556	25,641,657	1,010,235	4,841	5,231,817	561,436	133,646	162,389,156	45,608	1,161	280,656
4月	604,310	858,429,520	78,631,960	369,569	665,926,789	77,046,764	95,541	25,627,300	1,002,340	4,825	5,200,234	552,245	133,214	161,394,589	30,610	1,161	280,609
5月	601,792	852,780,617	197,983,912	367,981	661,498,260	136,923,138	95,418	25,500,776	59,070,060	4,727	5,093,836	1,775,084	132,513	160,409,932	215,630	1,153	277,813
6月	597,952	846,833,923	197,714,868	365,724	656,844,282	136,742,407	94,739	25,238,399	58,988,569	4,698	5,059,549	1,768,262	131,655	159,418,026	215,630	1,136	273,668
7月	594,707	841,584,853	197,641,893	363,804	652,749,168	136,697,946	94,235	25,048,028	58,970,083	4,651	5,007,620	1,758,234	130,900	158,510,936	215,630	1,117	269,101

第5表(続) 月別年金種別別年金受給者状況(旧共済組合計 旧法分)
(月末現在)

月 別	合 計		退 職 年 金				減 額 退 職 年 金				通 算 退 職 年 金						
			計	退 職		在 職		計	退 職		在 職		計	退 職		在 職	
	件数	年金額	件数	件数	年金額	件数	年金額	件数	件数	年金額	件数	年金額	件数	件数	年金額	件数	年金額
平成 24 年 2月	237,139	494,180,206	128,371	128,108	320,503,641	263	347,772	53,524	53,440	112,907,266	84	87,093	7,999	7,999	3,833,724		
3月	235,615	490,629,560	127,363	127,101	317,842,433	262	346,320	53,278	53,195	112,365,435	83	85,978	7,985	7,985	3,828,034		
4月	234,345	486,338,091	126,496	126,235	314,743,178	261	344,438	53,065	52,982	111,570,133	83	85,767	7,981	7,981	3,824,383		
5月	232,770	482,514,561	125,478	125,225	311,963,706	253	334,137	52,816	52,732	110,981,015	84	87,066	7,993	7,993	3,811,116		
6月	230,733	478,530,053	124,194	123,941	308,921,533	253	333,835	52,593	52,511	110,515,598	82	84,392	7,801	7,801	3,716,529		
7月	228,849	474,839,881	122,998	122,749	306,137,037	249	328,770	52,375	52,295	110,056,807	80	82,675	7,646	7,646	3,643,048		

月 別	障 害 年 金					遺 族 年 金					通算遺族年金	
	計	職務上		職務外		計	職務上		職務外			
	件数	件数	年金額	件数	年金額	件数	件数	年金額	件数	年金額	件数	年金額
平成 24 年 2月	2,148	66	76,820	2,082	3,351,574	43,932	248	225,320	43,684	52,564,936	1,165	282,059
3月	2,137	66	76,820	2,071	3,323,575	43,691	248	225,320	43,443	52,254,988	1,161	280,656
4月	2,129	66	76,820	2,063	3,302,180	43,513	248	225,320	43,265	51,885,263	1,161	280,609
5月	2,079	63	72,252	2,016	3,237,567	43,251	249	225,528	43,002	51,524,361	1,153	277,813
6月	2,066	62	71,206	2,004	3,217,373	42,943	248	223,572	42,695	51,172,348	1,136	273,668
7月	2,047	62	71,206	1,985	3,184,177	42,666	247	222,857	42,419	50,844,203	1,117	269,101

第5表(続) 月別年金種別別年金受給者状況(旧共済組合計 新法分)
(月末現在)

月 別	合 計			退 職 共 済 年 金										
				計						特 別 支 給				
				退 職		在 職		計		退 職				
	件数	年金額	(別掲)基礎年金額	件数	年金額	(別掲)基礎年金額	件数	年金額	件数	年金額	件数	年金額	件数	年金額
平成 24 年 2月	370,938	374,630,242	78,895,678	278,012	262,460,942	78,287,314	273,433	258,948,784	4,579	3,512,159	4,682	4,720,986	3,892	3,785,482
3月	370,338	373,538,780	78,875,740	277,679	261,798,510	78,268,696	273,154	258,341,004	4,525	3,457,506	4,423	4,461,607	3,676	3,570,914
4月	369,965	372,091,429	78,631,960	277,568	260,986,190	78,049,105	273,078	257,587,196	4,490	3,398,994	4,280	4,294,016	3,571	3,453,576
5月	369,022	370,266,056	197,983,912	277,112	259,821,996	195,993,198	273,174	256,809,030	3,938	3,012,966	4,137	4,130,252	3,464	3,336,290
6月	367,219	368,303,870	197,714,868	275,875	258,510,793	195,730,976	272,029	255,588,949	3,846	2,921,844	4,039	4,020,474	3,384	3,249,544
7月	365,858	366,744,972	197,641,893	275,020	257,548,859	195,668,029	271,189	254,656,538	3,831	2,892,321	3,929	3,897,061	3,291	3,149,684

月 別	退 職 共 済 年 金													
	特 別 支 給		(再 掲) 繰 上 げ 支 給						本 来 支 給					
	在 職		計		退 職		在 職		計		(再掲)減額あり			
	件数	年金額	件数	年金額	件数	年金額	件数	年金額	件数	年金額	(別掲)基礎年金額	件数	年金額	
平成 24 年 2月	790	935,504	3,019	2,552,788	2,731	2,281,792	288	270,996	273,330	257,739,956	78,241,676	79,275	87,651,594	
3月	747	890,693	2,850	2,404,916	2,580	2,149,986	270	254,930	273,256	257,336,903	78,224,176	79,291	87,489,597	
4月	709	840,440	2,755	2,308,902	2,500	2,071,269	255	237,633	273,288	256,692,174	78,005,832	79,332	87,147,842	
5月	673	793,963	2,671	2,231,231	2,423	2,000,549	248	230,682	272,975	255,691,744	195,947,155	79,112	86,710,733	
6月	655	770,930	2,611	2,174,413	2,365	1,946,544	246	227,869	271,836	254,490,320	195,686,317	78,999	86,525,835	
7月	638	747,377	2,539	2,107,078	2,301	1,888,721	238	218,357	271,091	253,651,798	195,623,341	78,945	86,368,411	

月 別	退 職 共 済 年 金													
	退 年 相 当							通 退 相 当						
	計			退 職		在 職		計			退 職		在 職	
	件数	年金額	(別掲)基礎年金額	件数	年金額	件数	年金額	件数	年金額	(別掲)基礎年金額	件数	年金額	件数	年金額
平成 24 年 2月	190,392	240,629,868	77,275,501	187,217	237,416,021	3,175	3,213,847	87,620	21,831,074	1,011,813	86,216	21,532,762	1,404	298,311
3月	190,108	239,984,887	77,258,461	186,966	236,820,505	3,142	3,164,383	87,571	21,813,623	1,010,235	86,188	21,520,499	1,383	293,124
4月	190,008	239,183,273	77,046,764	186,901	236,077,400	3,107	3,105,873	87,560	21,802,917	1,002,340	86,177	21,509,796	1,383	293,121
5月	189,687	238,132,336	136,923,138	186,844	235,332,635	2,843	2,799,701	87,425	21,689,661	59,070,060	86,330	21,476,395	1,095	213,265
6月	188,937	236,988,924	136,742,407	186,169	234,276,549	2,768	2,712,376	86,938	21,521,869	58,988,569	85,860	21,312,401	1,078	209,469
7月	188,431	236,143,880	136,697,946	185,688	233,462,817	2,743	2,681,063	86,589	21,404,979	58,970,083	85,501	21,193,721	1,088	211,258

月 別	障 害 共 済 年 金							遺 族 共 済 年 金						
	計			職 務 上		職 務 外		計			職 務 上		職 務 外	
	件数	年金額	(別掲)基礎年金額	件数	年金額	件数	年金額	件数	年金額	(別掲)基礎年金額	件数	年金額	件数	年金額
	平成 24 年 2月	2,707	1,835,589	562,757	143	120,220	2,564	1,715,369	90,219	110,333,710	45,608	275	234,790	89,944
3月	2,704	1,831,421	561,436	143	119,955	2,561	1,711,466	89,955	109,908,849	45,608	275	234,001	89,680	109,674,847
4月	2,696	1,821,233	552,245	143	119,835	2,553	1,701,398	89,701	109,284,006	30,610	275	233,494	89,426	109,050,512
5月	2,648	1,784,017	1,775,084	141	118,409	2,507	1,665,608	89,262	108,660,043	215,630	275	232,833	88,987	108,427,210
6月	2,632	1,770,970	1,768,262	141	118,635	2,491	1,652,335	88,712	108,022,107	215,630	275	232,866	88,437	107,789,241
7月	2,604	1,752,237	1,758,234	140	117,983	2,464	1,634,254	88,234	107,443,876	215,630	272	230,084	87,962	107,213,792

第6表 都道府県別保険料徴収状況

都道府県別	保 険 料 徴 収 状 況 (年 度 累 計)			
	徴収決定済額	収納済額	不納欠損額	収納未済額
	千円	千円	千円	千円
平成 24 年				
2月	22,261,274,876	21,703,243,056	23,873,509	534,158,311
3月	22,873,797,456	22,042,777,892	37,983,187	793,036,376
4月	934,075,656	276,704,984	530,730	656,839,942
5月	3,895,177,747	3,390,492,566	1,288,804	503,396,377
6月	4,510,484,753	3,711,015,051	2,640,662	796,829,040
7月	8,101,443,508	7,587,333,906	4,647,577	509,462,024
北海道	231,960,824	210,533,411	325,323	21,102,090
青森	47,229,896	42,258,756	50,695	4,920,445
岩手	47,404,945	43,057,811	78,151	4,268,983
宮城	104,421,426	92,895,616	116,348	11,409,462
秋田	36,071,274	34,907,216	6,177	1,157,881
山形	47,657,360	44,873,889	25,471	2,758,000
福島	83,655,721	74,531,300	75,946	9,048,475
茨城	110,794,081	103,379,732	28,326	7,386,023
栃木	80,731,895	74,190,373	31,455	6,510,067
群馬	86,010,682	82,211,605	63,706	3,735,371
埼玉県	222,151,404	204,015,646	218,057	17,917,701
千葉県	173,692,857	159,836,391	84,467	13,771,999
東京都	2,702,044,385	2,572,359,497	434,260	129,250,628
神奈川県	386,530,200	362,876,088	224,554	23,429,558
新潟県	135,109,172	130,339,243	67,312	4,702,617
富山県	64,848,534	61,882,148	22,806	2,943,580
石川県	56,055,183	52,854,591	59,732	3,140,860
福山	39,285,219	37,029,855	10,149	2,245,215
山梨	35,030,701	32,119,599	15,271	2,895,831
長野	99,273,782	94,959,952	68,347	4,245,482
岐阜県	96,283,089	88,615,737	262,335	7,405,017
静岡県	197,557,687	185,063,080	158,384	12,336,223
愛知県	513,413,955	488,315,762	306,540	24,791,652
三重	76,669,508	70,368,601	24,445	6,276,462
滋賀	55,678,164	52,709,679	20,820	2,947,666
京都府	138,468,321	130,493,055	85,654	7,889,612
大阪府	764,943,251	709,617,950	458,685	54,866,615
兵庫	239,154,354	222,798,221	280,174	16,075,960
奈良	35,041,169	31,917,319	28,091	3,095,759
和歌山	34,061,209	31,472,362	11,095	2,577,752
鳥取	21,293,807	19,910,667	10,213	1,372,926
島根	29,432,717	27,780,633	28,710	1,623,373
岡山	92,434,224	83,723,548	57,230	8,653,446
広島	160,598,413	144,322,982	156,886	16,118,545
山口	61,391,928	57,699,653	14,936	3,677,339
徳島	31,304,104	28,391,129	39,580	2,873,395
香川	54,331,198	50,961,874	12,161	3,357,163
愛媛	65,961,904	62,224,349	41,784	3,695,772
高知	30,421,346	27,776,481	74,559	2,570,306
高福	259,636,638	239,952,629	284,401	19,399,608
佐賀	31,497,083	28,421,281	6,285	3,069,517
長崎	51,943,392	45,913,267	85,705	5,944,421
熊本	65,457,263	60,082,291	54,147	5,320,825
大宮	47,191,294	42,140,306	60,308	4,990,680
宮崎	47,293,765	43,897,238	25,084	3,371,444
鹿嶋	63,296,570	57,484,126	20,023	5,792,421
沖縄	46,727,613	44,166,967	32,789	2,527,857

注 徴収決定済額は、前年度からの繰越額（4月分 311,579,770千円・5月分 138,696,620千円）を含む。

第7表 月別一時金状況

(厚生年金保険)

月 別	合 計		障 害 手 当 金		脱 退 手 当 金		脱 退 一 時 金	
	件 数	金 額	件 数	金 額	件 数	金 額	件 数	金 額
		千円		千円		千円		千円
平成 24 年 2月	6,247	1,878,613	23	33,235	513	52,008	5,711	1,793,370
3月	7,645	2,337,371	20	26,151	525	49,904	7,100	2,261,316
4月	5,117	1,650,527	18	26,862	519	60,200	4,580	1,563,466
5月	3,883	1,179,703	22	33,531	475	41,170	3,386	1,105,003
6月	6,056	1,931,272	12	19,684	361	31,914	5,683	1,879,674
7月	7,397	2,339,333	11	15,434	307	28,557	7,079	2,295,343

第8表 都道府県別適用状況

都道府県別	被 保 険 者 数														付加年金 被保険者数
	総 数			第 1 号 被 保 険 者			任 意 加 入 被 保 険 者			(再掲) 60～64歳 任意加入	(再掲) 65歳以上 任意加入	第 3 号 被 保 険 者			
	合 計	男 子	女 子	合 計	男 子	女 子	合 計	男 子	女 子			合 計	男 子	女 子	
平成 24 年 2月	28,856,278	9,845,730	19,010,548	18,740,606	9,628,738	9,111,868	329,318	105,805	223,513	269,483	12,929	9,786,354	111,187	9,675,167	877,895
3月	28,822,322	9,841,154	18,981,168	18,717,052	9,624,484	9,092,568	327,284	105,598	221,686	267,453	13,110	9,777,986	111,072	9,666,914	873,161
4月	28,410,766	9,656,657	18,754,109	18,377,415	9,441,758	8,935,657	322,745	104,948	217,797	263,433	13,186	9,710,606	109,951	9,600,655	877,229
5月	28,311,240	9,605,206	18,706,034	18,279,163	9,390,001	8,889,162	318,492	103,861	214,631	259,532	13,181	9,713,585	111,344	9,602,241	878,772
6月	28,273,045	9,591,742	18,681,303	18,240,564	9,376,478	8,864,086	317,066	103,093	213,973	258,150	13,226	9,715,415	112,171	9,603,244	876,249
7月	28,273,011	9,603,180	18,669,831	18,256,797	9,388,098	8,868,699	314,362	102,572	211,790	255,734	13,283	9,701,852	112,510	9,589,342	865,410
北海道	1,254,600	406,335	848,265	796,067	395,800	400,267	19,754	5,479	14,275	17,978	611	438,779	5,056	433,723	59,457
青森	308,232	119,361	188,871	224,412	116,907	107,505	2,556	1,021	1,535	2,259	145	81,264	1,433	79,831	8,645
岩手	255,060	93,413	161,647	173,547	91,296	82,251	2,347	853	1,494	2,056	71	79,166	1,264	77,902	8,894
宮城	517,168	179,213	337,955	339,914	176,345	163,569	3,765	1,269	2,496	3,097	183	173,489	1,599	171,890	15,457
秋田	203,734	75,343	128,391	140,808	73,721	67,087	1,533	572	961	1,299	90	61,393	1,050	60,343	6,365
山形	204,893	78,527	126,366	145,196	77,071	68,125	1,027	392	635	798	52	58,670	1,064	57,606	8,385
福島	401,741	146,047	255,694	274,056	143,406	130,650	2,464	1,028	1,436	2,022	157	125,221	1,613	123,608	10,802
茨城	686,560	246,367	440,193	459,481	242,733	216,748	6,107	2,007	4,100	4,938	306	220,972	1,627	219,345	17,671
栃木	451,309	156,321	294,988	295,601	153,850	141,751	3,131	1,151	1,980	2,427	225	152,577	1,320	151,257	12,043
群馬	445,842	156,668	289,174	294,291	154,237	140,054	3,146	1,159	1,987	2,578	148	148,405	1,272	147,133	14,183
埼玉県	1,695,274	571,127	1,124,147	1,066,762	560,699	506,063	18,760	6,327	12,433	14,992	954	609,752	4,101	605,651	45,329
千葉県	1,430,385	475,579	954,806	889,317	466,622	422,695	18,150	5,356	12,794	14,481	743	522,918	3,601	519,317	51,703
東京都	3,127,083	1,156,223	1,970,860	2,158,507	1,128,992	1,029,515	46,584	16,720	29,864	32,684	1,940	921,992	10,511	911,481	108,933
神奈川県	2,097,737	668,385	1,429,352	1,270,834	654,418	616,416	27,343	8,522	18,821	21,323	965	799,560	5,445	794,115	62,700
新潟	433,415	152,541	280,874	286,182	149,621	136,561	3,390	1,045	2,345	2,838	75	143,843	1,875	141,968	15,962
富山	182,874	60,888	121,986	114,664	59,732	54,932	1,763	576	1,187	1,476	51	66,447	580	65,867	7,731
石川	218,180	76,933	141,247	143,504	75,271	68,233	1,964	692	1,272	1,621	96	72,712	970	71,742	5,437
福井	139,539	49,415	90,124	91,711	48,457	43,254	1,054	379	675	858	44	46,774	579	46,195	4,305
山梨	186,730	68,539	118,191	127,799	67,415	60,384	1,190	457	733	892	87	57,741	667	57,074	4,217
長野	421,762	146,992	274,770	274,438	144,075	130,363	3,305	1,249	2,056	2,609	116	144,019	1,668	142,351	13,033
岐阜	442,203	140,345	301,858	274,339	137,888	136,451	3,451	1,083	2,368	2,828	108	164,413	1,374	163,039	12,023
静岡県	787,140	259,503	527,637	495,799	255,562	240,237	5,330	1,869	3,461	4,000	233	286,011	2,072	283,939	23,909
愛知県	1,671,681	502,155	1,169,526	980,202	493,514	486,688	13,436	4,076	9,360	10,770	567	678,043	4,565	673,478	38,517
三重	387,119	119,846	267,273	234,616	117,415	117,201	3,487	1,061	2,426	2,972	119	147,016	1,370	147,646	11,458
滋賀	300,374	91,553	208,821	176,471	89,769	86,702	1,984	591	1,393	1,582	55	121,919	1,193	120,726	8,901
東京都	581,003	199,692	381,311	382,741	193,716	189,025	8,302	2,672	5,630	6,973	360	189,960	3,304	186,656	19,020
大阪府	2,109,072	720,804	1,388,268	1,391,168	702,506	688,662	26,982	8,477	18,505	22,864	1,543	690,922	9,821	681,101	55,294
兵庫県	1,270,260	391,238	879,022	772,695	381,603	391,092	15,612	4,550	11,062	13,086	590	481,953	5,085	476,868	39,215
奈良	328,148	102,322	225,826	203,290	99,590	103,700	4,456	1,192	3,264	3,783	125	120,402	1,540	118,862	10,180
和歌山	232,547	80,457	152,090	156,683	78,663	78,020	2,231	702	1,529	1,908	108	73,633	1,092	72,541	6,516
鳥取	109,494	41,295	68,199	75,750	40,005	35,745	1,086	388	698	934	38	32,658	902	31,756	3,253
島根	113,390	40,455	72,935	74,537	39,318	35,219	777	280	497	638	33	38,076	857	37,219	2,364
岡山	375,592	121,212	254,380	231,567	117,914	113,653	3,826	1,180	2,646	3,238	148	140,199	2,118	138,081	12,614
広島	597,325	185,587	411,738	360,709	180,913	179,796	6,741	1,984	4,757	5,770	243	229,875	2,690	227,185	18,520
山口	280,409	86,906	193,503	169,311	84,801	84,510	2,957	885	2,072	2,549	83	108,141	1,220	106,921	8,311
徳島	154,141	55,789	98,352	105,127	53,818	51,309	1,975	747	1,228	1,744	97	47,039	1,224	45,815	3,987
香川	192,013	63,480	128,533	120,025	61,759	58,266	1,971	647	1,324	1,698	60	70,017	1,074	68,943	5,657
愛媛	303,965	103,129	200,836	196,504	100,517	95,987	3,129	985	2,144	2,733	122	104,332	1,627	102,705	9,405
高知	147,472	59,834	87,638	108,670	57,322	51,348	2,157	835	1,322	1,951	99	36,645	1,677	34,968	4,621
福岡	1,135,517	378,545	756,972	730,793	368,050	362,743	13,209	4,178	9,031	11,374	569	391,515	6,317	385,198	29,806
佐賀	173,052	63,389	109,663	118,123	61,804	56,319	1,155	408	747	960	42	53,774	1,177	52,597	5,187
長崎	310,514	112,259	198,255	212,717	109,647	103,070	3,123	1,121	2,002	2,662	153	94,674	1,491	93,183	9,108
熊本	390,736	145,470	245,266	273,794	141,900	131,894	3,448	1,222	2,226	2,910	135	113,494	2,348	111,146	14,274
大宮	230,796	74,142	156,654	143,257	72,011	71,246	2,686	853	1,833	2,359	140	84,853	1,278	83,575	6,285
宮崎	242,562	90,601	151,961	169,371	88,002	81,369	2,591	1,036	1,555	2,246	128	70,600	1,563	69,037	9,156
鹿児島	360,713	124,169	236,544	233,190	120,428	112,762	4,035	1,492	2,543	3,567	159	123,488	2,249	121,239	10,953
沖縄	383,655	164,786	218,869	298,257	158,995	139,262	4,892	1,804	3,088	4,409	167	80,506	3,987	76,519	5,624

第8表(続) 都道府県別適用状況

都道府県別	資格取得者数													
	総数			第1号被保険者			(再掲) 学生の 新規加入	(再掲) 20歳到達に よる新規加入	任意加入被保険者			第3号被保険者		
	合計	男子	女子	合計	男子	女子			合計	男子	女子	合計	男子	女子
平成24年2月	462,553	166,877	295,676	354,500	159,975	194,525	26,338	58,200	8,227	2,899	5,328	99,826	4,003	95,823
3月	422,550	156,286	266,264	327,726	149,952	177,774	26,294	57,324	7,996	2,821	5,175	86,828	3,513	83,315
4月	562,445	196,089	366,356	453,259	188,385	264,874	25,109	53,961	9,054	3,360	5,694	100,132	4,344	95,788
5月	643,605	219,601	424,004	490,034	210,534	279,500	35,488	59,095	7,744	2,796	4,948	145,827	6,271	139,556
6月	498,912	179,602	319,310	379,229	172,047	207,182	28,825	56,852	9,137	2,783	6,354	110,546	4,772	105,774
7月	521,966	191,760	330,206	413,495	184,699	228,796	32,337	57,710	7,571	2,634	4,937	100,900	4,427	96,473
北海道	27,099	9,976	17,123	20,816	9,616	11,200	114	3,812	469	149	320	5,814	211	5,603
青森	5,770	2,196	3,574	4,668	2,106	2,562	255	531	65	25	40	1,037	65	972
岩手	4,670	1,753	2,917	3,690	1,678	2,012	541	115	73	30	43	907	45	862
宮城	9,852	3,377	6,475	7,182	3,256	3,926	243	1,437	111	37	74	2,559	84	2,475
秋田	4,117	1,700	2,417	3,460	1,650	1,810	404	371	36	10	26	621	40	581
山形	4,393	1,638	2,755	3,623	1,595	2,028	464	293	24	8	16	746	35	711
福島	7,179	2,547	4,632	5,558	2,455	3,103	477	807	71	33	38	1,550	59	1,491
茨城	10,050	3,641	6,409	7,875	3,532	4,343	764	968	143	45	98	2,032	64	1,968
栃木	7,320	2,715	4,605	5,763	2,631	3,132	833	552	86	35	51	1,471	49	1,422
群馬	7,855	3,130	4,725	6,322	3,055	3,267	695	882	99	34	65	1,434	41	1,393
埼玉県	28,778	10,402	18,376	22,639	10,087	12,552	1,640	3,622	443	150	293	5,696	165	5,531
千葉県	23,893	8,548	15,345	18,727	8,270	10,457	1,174	2,856	431	136	295	4,735	142	4,593
東京都	52,531	19,208	33,323	42,006	18,460	23,546	2,270	6,227	1,000	395	605	9,525	353	9,172
神奈川県	40,153	15,023	25,130	32,078	14,563	17,515	240	6,231	606	216	390	7,469	244	7,225
新潟	8,679	3,509	5,170	7,153	3,398	3,755	1,266	527	97	31	66	1,429	80	1,349
富山	4,005	1,468	2,537	3,269	1,429	1,840	439	270	51	14	37	685	25	660
石川	4,377	1,680	2,697	3,420	1,611	1,809	491	400	61	19	42	896	50	846
福井	2,933	1,087	1,846	2,385	1,052	1,333	285	227	22	8	14	526	27	499
山梨	3,157	1,181	1,976	2,517	1,140	1,377	292	389	30	11	19	610	30	580
長野	7,668	2,716	4,952	6,064	2,609	3,455	758	696	111	41	70	1,493	66	1,427
岐阜	8,282	3,104	5,178	6,659	3,014	3,645	880	524	106	33	73	1,517	57	1,460
静岡県	14,508	5,483	9,025	11,631	5,358	6,273	1,522	929	137	41	96	2,740	84	2,656
愛知県	29,070	10,702	18,368	23,183	10,422	12,761	2,903	2,352	353	114	239	5,534	166	5,368
三重	7,234	2,540	4,694	5,713	2,445	3,268	437	706	74	22	52	1,447	73	1,374
滋賀	6,180	2,320	3,860	4,967	2,264	2,703	449	653	76	22	54	1,137	34	1,103
京都市	11,398	4,182	7,216	9,116	3,991	5,125	1	2,245	197	69	128	2,085	122	1,963
大阪府	37,815	13,503	24,312	29,580	12,863	16,717	2,138	4,646	617	201	416	7,618	439	7,179
兵庫県	23,761	8,387	15,374	18,787	8,049	10,738	1,638	2,309	368	116	252	4,606	222	4,384
奈良	6,309	2,336	3,973	5,198	2,256	2,942	545	1,159	107	38	69	1,004	42	962
和歌山	3,869	1,415	2,454	3,123	1,351	1,772	364	377	49	22	27	697	42	655
鳥取	2,563	1,076	1,487	2,160	1,045	1,115	181	181	19	6	13	384	25	359
島根	2,285	848	1,437	1,763	806	957	282	101	28	6	22	494	36	458
岡山	8,286	3,043	5,243	6,854	2,943	3,911	552	959	106	34	72	1,326	66	1,260
広島	12,026	4,217	7,809	9,103	4,027	5,076	984	1,204	178	52	126	2,745	138	2,607
山口	5,354	1,947	3,407	4,207	1,871	2,336	531	379	94	34	60	1,053	42	1,011
徳島	2,898	1,033	1,865	2,279	968	1,311	277	255	54	25	29	565	40	525
香川県	3,996	1,466	2,530	3,083	1,406	1,677	378	274	42	13	29	871	47	824
愛媛	5,901	2,374	3,527	4,933	2,283	2,650	585	442	83	35	48	885	56	829
高知	3,199	1,208	1,991	2,528	1,118	1,410	477	477	74	29	45	597	61	536
福岡	23,277	8,341	14,936	18,264	7,963	10,301	1,777	2,098	255	96	159	4,758	282	4,476
佐賀	3,459	1,295	2,164	2,788	1,234	1,554	229	353	30	14	16	641	47	594
長崎	5,265	1,907	3,358	4,067	1,816	2,251	506	460	82	28	54	1,116	63	1,053
熊本	6,884	2,514	4,370	5,316	2,391	2,925	423	805	86	28	58	1,482	95	1,387
大宮	4,361	1,488	2,873	3,339	1,416	1,923	434	338	61	24	37	961	48	913
宮崎	4,926	1,811	3,115	3,930	1,737	2,193	256	455	63	29	34	933	45	888
鹿児島	7,056	2,696	4,360	5,604	2,595	3,009	283	763	91	34	57	1,361	67	1,294
沖縄	7,325	3,029	4,296	6,105	2,874	3,231	137	1,053	112	42	70	1,108	113	995

第8表(続) 都道府県別適用状況

都道府県別	資格喪失者数											
	総数			第1号被保険者			任意加入被保険者			第3号被保険者		
	合計	男子	女子	合計	男子	女子	合計	男子	女子	合計	男子	女子
平成24年2月	469,180	159,352	309,828	351,329	152,184	199,145	10,384	3,231	7,153	107,467	3,937	103,530
3月	456,526	160,871	295,655	351,300	154,215	197,085	10,030	3,028	7,002	95,196	3,628	91,568
4月	974,009	380,592	593,417	792,906	371,117	421,789	13,593	4,010	9,583	167,510	5,465	162,045
5月	743,140	271,056	472,084	588,297	262,295	326,002	11,997	3,883	8,114	142,846	4,878	137,968
6月	537,121	193,075	344,046	417,841	185,579	232,262	10,564	3,551	7,013	108,716	3,945	104,771
7月	522,015	180,328	341,687	397,279	173,085	224,194	10,275	3,155	7,120	114,461	4,088	110,373
北海道	28,128	10,353	17,775	21,297	9,965	11,332	619	182	437	6,212	206	6,006
青森	6,181	2,222	3,959	4,761	2,128	2,633	83	31	52	1,337	63	1,274
岩手	6,033	2,297	3,736	4,724	2,213	2,511	73	20	53	1,236	64	1,172
宮城	11,439	4,215	7,224	9,064	4,121	4,943	134	40	94	2,241	54	2,187
秋田	4,082	1,505	2,577	3,137	1,438	1,699	54	24	30	891	43	848
山形	4,761	1,870	2,891	3,782	1,807	1,975	42	15	27	937	48	889
福島	8,249	3,067	5,182	6,553	2,970	3,583	76	27	49	1,620	70	1,550
茨城	10,856	3,787	7,069	8,375	3,668	4,707	201	64	137	2,280	55	2,225
栃木	8,061	2,941	5,120	6,294	2,852	3,442	82	30	52	1,685	59	1,626
群馬	7,895	2,837	5,058	5,949	2,742	3,207	137	48	89	1,809	47	1,762
埼玉県	28,939	9,904	19,035	22,172	9,558	12,614	574	187	387	6,193	159	6,034
千葉県	24,864	8,278	16,586	18,926	8,015	10,911	574	163	411	5,364	100	5,264
東京都	52,651	18,645	34,006	42,143	17,973	24,170	1,308	403	905	9,200	269	8,931
神奈川県	36,636	12,284	24,352	27,842	11,859	15,983	832	240	592	7,962	185	7,777
新潟	8,886	3,368	5,518	6,736	3,240	3,496	121	37	84	2,029	91	1,938
富山	4,209	1,538	2,671	3,286	1,495	1,791	68	23	45	855	20	835
石川	4,058	1,371	2,687	3,011	1,313	1,698	61	17	44	986	41	945
福井	2,976	1,034	1,942	2,272	992	1,280	43	9	34	661	33	628
山梨	3,303	1,234	2,069	2,580	1,186	1,394	51	25	26	672	23	649
長野	7,814	2,714	5,100	5,829	2,626	3,203	121	32	89	1,864	56	1,808
岐阜	8,152	2,830	5,322	6,167	2,742	3,425	126	34	92	1,859	54	1,805
静岡県	14,462	5,132	9,330	10,957	4,953	6,004	225	85	140	3,280	94	3,186
愛知県	28,004	9,233	18,771	20,953	8,914	12,039	492	143	349	6,559	176	6,383
三重	7,144	2,410	4,734	5,317	2,312	3,005	127	33	94	1,700	65	1,635
滋賀	5,637	1,873	3,764	4,165	1,799	2,366	96	21	75	1,376	53	1,323
東京都	10,862	3,528	7,334	8,177	3,350	4,827	285	83	202	2,400	95	2,305
大阪府	37,006	12,320	24,686	27,666	11,693	15,973	973	295	678	8,367	332	8,035
兵庫県	22,203	6,948	15,255	16,103	6,603	9,500	491	148	343	5,609	197	5,412
奈良	5,509	1,708	3,801	3,885	1,615	2,270	139	34	105	1,485	59	1,426
和歌山	3,842	1,232	2,610	2,886	1,173	1,713	84	21	63	872	38	834
鳥取	2,610	976	1,634	1,986	917	1,069	32	18	14	592	41	551
島根	2,483	838	1,645	1,755	779	976	49	18	31	679	41	638
岡山	7,526	2,443	5,083	5,544	2,332	3,212	139	35	104	1,843	76	1,767
広島	11,520	3,600	7,920	8,590	3,434	5,156	251	72	179	2,679	94	2,585
山口	5,438	1,769	3,669	3,945	1,693	2,252	113	29	84	1,380	47	1,333
徳島	3,171	1,088	2,083	2,417	1,023	1,394	66	25	41	688	40	648
香川県	3,755	1,225	2,530	2,710	1,165	1,545	55	17	38	990	43	947
愛媛	5,593	2,039	3,554	4,269	1,951	2,318	93	32	61	1,231	56	1,175
高知	3,115	1,162	1,953	2,409	1,081	1,328	79	26	53	627	55	572
福岡	23,507	7,974	15,533	17,900	7,619	10,281	380	107	273	5,227	248	4,979
佐賀	3,452	1,199	2,253	2,614	1,129	1,485	42	15	27	796	55	741
長崎	5,657	1,961	3,696	4,260	1,857	2,403	124	45	79	1,273	59	1,214
熊本	7,133	2,594	4,539	5,488	2,466	3,022	127	50	77	1,518	78	1,440
大宮	4,632	1,480	3,152	3,319	1,401	1,918	98	25	73	1,215	54	1,161
鹿嶋	5,103	1,839	3,264	3,855	1,751	2,104	77	27	50	1,171	61	1,110
鹿嶋	7,051	2,462	4,589	5,208	2,338	2,870	128	51	77	1,715	73	1,642
沖縄	7,427	3,001	4,426	6,001	2,834	3,167	130	49	81	1,296	118	1,178

注 任意加入被保険者の資格喪失には、第3号被保険者への切替の者も含まれている。

第9表 都道府県別年金受給権者状況 (総計)
(月末現在)

都道府県別	合 計		老 齢 年 金							通 算 老 齢 年 金				障 害 年 金		遺 族 年 金		
			件 数				年金額	件 数			年金額							
	件数	年金額	合 計	5 年 年 金 以 外				5 年 年 金	合計	繰上げ		本来	件数	年金額	件数	年金額		
				(再掲)基礎のみ・旧国年														
			繰上げ			本来			繰下げ									
		千円		千円							千円				千円		千円	
平成 24 年	2月	29,548,558	19,367,982,979	26,398,795	26,372,100	3,419,058	4,655,522	101,084	26,695	17,290,354,093	999,773	411,212	588,561	221,571,268	1,868,071	1,647,682,649	281,919	208,374,969
	3月	29,649,424	19,449,122,239	26,504,223	26,478,080	3,402,978	4,658,484	101,211	26,143	17,369,482,774	990,519	407,089	583,430	219,667,890	1,870,324	1,649,685,597	284,358	210,285,978
	4月	29,705,817	19,434,425,680	26,599,556	26,573,848	3,390,044	4,661,842	101,319	25,708	17,387,879,590	982,494	403,562	578,932	217,359,889	1,872,570	1,644,211,746	251,197	184,974,456
	5月	29,815,591	19,519,609,298	26,712,995	26,687,721	3,375,608	4,666,050	101,445	25,274	17,470,657,693	973,682	399,658	574,024	215,541,175	1,875,517	1,646,731,108	253,397	186,679,323
	6月	29,889,149	19,579,629,487	26,789,724	26,764,825	3,361,488	4,669,472	101,498	24,899	17,528,380,895	965,681	396,107	569,574	213,885,481	1,878,048	1,648,903,567	255,696	188,459,545
	7月	29,978,369	19,649,932,350	26,881,302	26,856,768	3,349,203	4,671,924	101,563	24,534	17,596,269,294	958,673	392,972	565,701	212,449,204	1,880,787	1,651,260,069	257,607	189,953,783
北 海 道	森	1,381,180	901,770,476	1,217,830	1,216,900	84,700	296,346	5,410	930	787,845,323	42,143	11,787	30,356	9,900,099	108,996	94,999,934	12,211	9,025,120
	手	379,091	234,540,239	338,230	337,992	82,332	53,636	1,037	238	204,692,218	8,481	5,053	3,428	1,730,262	28,042	25,057,191	4,338	3,060,569
	宮	377,770	246,993,139	335,083	334,797	69,630	65,265	1,470	286	216,411,555	10,150	5,175	4,975	2,125,698	28,263	25,410,533	4,274	3,045,354
	城	544,600	347,779,622	488,350	488,040	101,399	74,159	1,588	310	308,960,369	14,713	7,661	7,052	3,080,292	35,136	31,031,762	6,401	4,707,199
	田	340,452	214,714,286	306,959	306,789	69,376	49,349	922	170	192,340,121	9,896	5,905	3,991	2,093,326	20,579	18,114,303	3,018	2,166,536
山 形	形	350,990	224,644,824	313,582	313,330	74,265	40,171	941	252	200,818,379	12,739	7,479	5,260	2,504,471	21,616	19,130,845	3,053	2,191,129
	島	523,536	334,604,067	468,023	467,626	106,165	67,185	1,086	397	297,783,331	16,314	9,110	7,204	3,217,316	33,699	29,584,346	5,500	4,019,075
	城	694,941	444,584,254	633,573	633,137	150,666	89,256	2,187	436	402,559,355	16,615	9,119	7,496	3,552,663	38,175	33,741,142	6,578	4,731,093
	木	478,082	306,075,093	431,712	431,462	96,037	56,168	1,281	250	274,641,004	13,078	7,669	5,409	2,627,999	28,985	25,647,392	4,307	3,158,698
	馬	503,746	331,501,369	453,600	453,200	78,671	64,082	1,665	400	297,654,397	15,405	8,571	6,834	3,154,083	30,233	27,394,954	4,508	3,297,936
埼 千 東	玉	1,504,930	975,510,128	1,383,787	1,382,903	179,934	182,705	4,237	884	893,586,909	32,933	15,416	17,517	7,064,441	75,988	65,651,769	12,222	9,207,009
	葉	1,350,868	882,834,839	1,237,631	1,236,619	169,834	200,145	4,898	1,012	805,447,654	31,604	13,132	18,472	7,031,981	70,486	62,042,716	11,147	8,312,488
	京	2,569,549	1,667,726,535	2,325,591	2,321,557	202,781	443,565	16,206	4,034	1,509,187,949	83,691	22,212	61,479	20,268,057	141,853	124,341,731	18,414	13,928,798
	川	1,821,348	1,201,769,126	1,657,477	1,656,466	136,762	277,620	6,966	1,011	1,092,413,302	51,293	18,629	32,664	12,019,673	98,752	86,831,388	13,826	10,504,763
	湯	646,226	427,417,543	576,159	575,714	101,975	78,940	1,730	445	382,931,504	23,449	13,696	9,753	4,646,087	40,793	35,583,356	5,825	4,256,597
富 石	山	297,007	204,362,798	265,398	265,197	28,855	37,112	811	201	185,075,724	12,224	5,909	6,315	2,673,049	16,862	14,782,062	2,523	1,831,964
	川	284,946	194,437,056	252,915	252,699	24,764	37,988	647	216	173,765,301	10,699	4,171	6,528	2,466,477	18,761	16,365,724	2,571	1,839,555
	井	205,230	138,576,632	181,608	181,389	24,517	22,584	397	219	124,623,649	9,619	5,344	4,275	2,022,684	12,213	10,621,259	1,790	1,309,039
	梨	226,199	143,515,592	203,041	202,839	48,621	26,583	601	202	128,178,989	7,082	4,073	3,009	1,462,153	13,973	12,344,780	2,103	1,529,671
	野	597,778	402,362,185	528,085	527,547	67,100	79,532	1,509	538	360,182,046	27,241	12,069	15,172	5,728,638	37,759	32,967,930	4,693	3,483,571
岐 静	阜	521,332	349,985,630	469,725	469,522	62,607	75,769	1,430	203	317,030,106	17,541	7,309	10,232	3,776,431	29,364	25,763,101	4,702	3,415,993
	岡	934,644	624,801,086	839,815	839,188	110,075	110,628	2,817	627	565,298,250	33,174	16,057	17,117	6,936,132	54,029	47,001,083	7,626	5,565,621
	知	1,550,007	1,029,492,893	1,411,670	1,410,932	135,366	213,417	5,783	738	938,768,430	41,735	16,838	24,897	8,963,943	82,579	71,418,943	14,023	10,341,577
	重	461,826	313,012,933	414,491	414,268	44,181	77,012	1,109	223	282,529,360	16,102	6,053	10,049	3,650,649	27,453	24,086,931	3,780	2,745,993
	賀	313,076	209,034,187	280,006	279,773	34,610	36,355	588	233	188,131,642	11,654	5,702	5,952	2,515,379	18,774	16,439,736	2,642	1,947,431
京 大	都	625,995	405,400,817	560,133	559,606	50,186	105,521	2,264	527	362,108,780	21,268	6,996	14,272	4,922,678	39,908	34,905,640	4,686	3,463,719
	阪	1,919,164	1,232,842,940	1,731,403	1,730,195	135,192	289,163	6,687	1,208	1,104,014,019	52,254	20,696	31,558	11,530,702	119,978	105,682,893	15,529	11,615,326
	庫	1,299,507	851,202,563	1,169,220	1,168,391	101,165	210,672	4,820	829	768,269,718	45,543	17,187	28,356	10,288,751	74,088	64,689,656	10,656	7,954,438
	良	347,731	225,252,530	314,605	314,221	46,091	63,343	1,388	384	203,392,216	10,596	5,159	5,437	2,298,464	19,905	17,613,309	2,625	1,948,542
	山	284,303	179,547,794	253,313	252,872	49,200	49,455	890	441	158,596,377	9,034	4,901	4,133	1,859,153	19,549	17,371,462	2,407	1,720,802
鳥 島	取	157,727	105,748,522	138,160	138,043	17,289	23,506	261	117	93,919,325	7,596	3,067	4,529	1,619,241	10,602	9,210,265	1,369	999,692
	根	213,113	144,521,700	186,769	186,554	23,782	33,779	478	215	127,891,496	9,881	3,796	6,085	2,231,634	14,836	13,220,086	1,627	1,178,484
	山	498,290	342,218,013	440,788	440,265	31,139	81,307	1,126	523	306,828,425	22,730	6,781	15,949	5,185,722	30,902	27,340,544	3,870	2,863,321
	島	690,930	468,762,655	612,523	612,016	32,171	115,378	1,592	507	420,419,097	29,789	7,537	22,252	6,960,710	43,068	37,265,522	5,550	4,117,326
	口	407,453	277,736,172	363,340	363,023	23,440	81,248	828	317	249,167,480	15,788	4,001	11,787	3,767,327	25,216	22,504,433	3,109	2,296,933
徳 香	島	212,617	137,178,097	186,871	186,599	31,032	32,219	541	272	120,190,241	8,421	4,439	3,982	1,640,386	15,700	14,174,895	1,625	1,172,576
	川	263,183	180,685,437	232,380	232,068	15,468	48,074	714	312	162,068,072	12,553	3,362	9,191	2,873,248	16,198	14,246,257	2,052	1,497,860
	媛	397,086	261,356,298	348,968	348,582	45,996	67,740	1,100	386	230,261,354	15,652	7,240	8,412	3,159,046	29,005	25,437,893	3,461	2,498,005
	知	223,762	143,584,597	197,062	196,770	23,995	42,738	650	292	126,310,383	8,742	3,457	5,285	1,927,794	16,250	14,117,144	1,708	1,229,276
	岡	1,113,717	727,547,773	983,985	983,156	83,098	197,017	3,331	829	639,821,349	38,239	12,976	25,263	8,792,422	81,270	71,352,498	10,223	7,581,504
佐 長	賀	218,996	146,985,350	191,938	191,691	32,225	36,900	753	247	129,077,151	8,142	3,549	4,593	1,775,166	16,423	14,372,664	2,493	1,760,370
	崎	376,853	243,062,234	329,927	329,472	57,495	69,892	1,095	455	210,891,212	13,188	6,400	6,788					

第9表(続) 都道府県別年金受給権者状況 (総計)
(新規裁定)

都道府県別	合計		老 齢 年 金						通 算 老 齢 年 金				障 害 年 金		遺 族 年 金	
	件数	年金額	合計	件 数			5 年 年 金	年金額	件 数			年金額	件数	年金額	件数	年金額
				5 年 年 金 以 外					合計	繰上げ	本来					
				繰上げ	本 来	繰下げ										
千円		千円		千円		千円		千円								
平成 24 年	2月	65,851	42,957,065	53,629	53,629	7,256	23,483	362	32,899,979	135	135	17,334	8,423	7,336,845	3,664	2,702,907
	3月	51,467	33,455,863	41,316	41,316	5,626	17,548	328	25,099,153	154	154	25,103	7,037	6,139,125	2,960	2,192,482
	4月	47,387	30,617,674	38,406	38,406	5,655	15,992	297	23,235,357	123	123	12,410	6,487	5,626,967	2,371	1,742,940
	5月	55,488	35,797,597	44,924	44,924	6,350	17,989	348	27,097,061	82	82	11,455	7,715	6,665,538	2,767	2,023,544
	6月	47,610	31,214,835	37,685	37,685	4,357	16,438	251	23,076,707	86	86	8,884	7,103	6,125,309	2,736	2,003,934
	7月	43,145	28,131,139	33,875	33,875	3,778	14,363	237	20,531,990	123	123	18,472	6,764	5,834,636	2,383	1,746,042
北 海 道	森	2,196	1,438,951	1,641	1,641	146	665	16	982,306	4	4	328	415	357,093	136	99,224
	手	634	383,777	541	541	96	171	2	306,614	1	1	101	73	64,110	19	12,953
	宮	497	351,632	342	342	48	151	3	217,608	1	1	101	118	106,560	37	27,465
	秋	857	532,261	700	700	116	212	2	404,607	1	1	21	116	98,321	40	29,313
山 形	田	515	318,097	411	411	66	112		231,189				64	57,258	40	29,650
	形	446	271,366	380	380	74	79	1	219,226	1	1	118	38	32,772	27	19,249
	島	732	474,062	572	572	87	181	2	343,912	1	1	517	110	94,402	49	35,231
	城	1,186	780,747	979	979	190	366	6	607,841	2	2	469	171	148,729	34	23,709
山 福 茨 栃	木	860	545,763	713	713	144	209	5	419,974				125	108,963	22	16,827
	馬	660	433,799	513	513	83	181	5	310,313	1	1	25	94	83,660	52	39,801
	玉	2,236	1,439,703	1,857	1,857	216	800	14	1,129,042	4	4	743	259	222,496	116	87,421
	葉	2,139	1,386,346	1,766	1,766	224	781	9	1,078,554	7	7	1,534	256	224,263	110	81,995
埼 千 東 奈	京	4,315	2,728,905	3,524	3,524	307	1,453	35	2,077,159	8	8	1,810	594	508,208	189	141,729
	川	2,780	1,838,065	2,141	2,141	164	1,033	15	1,306,211	11	11	1,954	484	419,708	144	110,193
	湯	778	524,501	568	568	88	214	4	353,815	2	2	76	155	131,141	53	39,470
	山	315	219,323	243	243	25	114	1	157,730				64	54,956	8	6,637
富 石 福 山	井	415	286,024	327	327	32	162	3	215,964	3	3	260	68	57,455	17	12,346
	梨	245	163,683	189	189	35	65	1	118,368	1	1	499	42	36,009	13	8,807
	野	331	200,334	276	276	58	78	2	154,479	1	1	63	47	41,089	7	4,703
	長	604	413,206	451	451	57	156	3	286,693				119	102,552	34	23,961
岐 静 愛 三 滋	重	625	421,811	501	501	66	238	6	323,132				93	77,993	31	20,685
	賀	1,102	750,348	809	809	95	360	3	509,032	1	1	582	229	193,600	63	47,134
	重	2,133	1,427,431	1,584	1,584	180	782	16	981,280	14	14	1,841	398	341,944	137	102,365
	賀	604	417,244	438	438	39	203	3	283,267				114	98,819	52	35,158
京 大 兵 奈 和	山	404	266,646	310	310	38	122		188,300	4	4	1,074	68	60,626	22	16,647
	都	1,004	614,585	834	834	69	351	6	479,427	3	3	604	105	90,634	62	43,921
	阪	2,905	1,824,325	2,355	2,355	172	1,044	23	1,378,087	9	9	1,125	391	336,948	150	108,164
	庫	1,960	1,259,550	1,644	1,644	145	735	10	998,787	4	4	318	217	188,364	95	72,081
鳥 島 岡 広 山	良	605	400,528	487	487	61	260	3	307,574	4	4	258	84	71,898	30	20,800
	山	539	357,834	436	436	69	207	4	270,667	1	1	265	69	60,720	33	26,183
	取	213	141,316	155	155	15	60		98,143	1	1	53	38	31,323	19	11,798
	根	173	121,940	119	119	11	51	2	77,390				46	39,096	8	5,454
徳 香 愛 高 福	山	545	373,303	404	404	23	192	2	257,851				97	82,817	44	32,635
	島	770	527,956	568	568	30	293	5	368,599	6	6	794	142	121,032	54	37,531
	口	437	297,271	342	342	26	170		216,854				65	57,514	30	22,902
	島	313	209,161	248	248	24	108	3	155,762	4	4	590	49	43,995	12	8,813
佐 長 熊 大 宮	川	288	194,484	227	227	7	112	1	145,548	1	1	91	34	28,147	26	20,699
	媛	490	327,221	356	356	44	160	2	217,633	2	2	280	104	88,396	28	20,913
	知	335	221,506	257	257	24	125	2	159,828	1	1	24	45	39,020	32	22,634
	岡	1,579	1,056,161	1,109	1,109	97	508	5	674,072	11	11	1,201	355	306,472	104	74,416
鹿 児 沖 ぞ	賀	291	187,327	238	238	40	86		144,888				32	27,843	21	14,596
	崎	455	300,728	359	359	46	169	1	223,779	2	2	70	74	63,521	20	13,358
	本	669	463,701	504	504	80	228	3	329,221	1	1	20	133	114,164	31	20,295
	分	419	262,561	330	330	25	148		194,167	3	3	202	47	40,623	39	27,569
鹿 児 沖 ぞ	崎	387	251,070	291	291	27	107	3	168,807				82	71,440	14	10,823
	島	505	338,482	351	351	28	147	2	211,921	2	2	249	112	97,515	40	28,796
	繩	582	363,467	417	417	35	197	2	226,832				128	109,221	37	27,414
	他	72	22,639	68	68	6	17	1	19,539	1	1	317	1	1,209	2	1,573

第9表(続) 都道府県別年金受給権者状況 (総計)
(失 権)

都道府県別	合 計		老 齢 年 金							通 算 老 齢 年 金				障 害 年 金		遺 族 年 金		
	件数	年金額	合 計	件 数			5 年 年 金	年金額	件 数			年金額	件数	年金額	件数	年金額		
				5 年 年 金 以 外					合 計	繰上げ	本 来							
				(再掲)基礎のみ・旧国年														
繰上げ	本 来	繰下げ																
千円		千円		千円		千円		千円		千円		千円		千円				
平成 24 年	2月	105,149	60,554,675	86,780	86,064	24,171	16,813	267	716	52,136,372	11,204	4,991	6,213	2,277,587	6,434	5,753,213	731	387,503
	3月	88,503	51,227,425	73,193	72,640	19,755	14,162	195	553	44,268,530	9,475	4,163	5,312	1,941,490	5,254	4,702,947	581	314,458
	4月	105,119	63,994,761	65,114	64,680	17,139	12,189	176	434	39,393,313	8,200	3,552	4,648	1,676,886	4,646	4,155,958	27,159	18,768,604
	5月	86,761	50,622,454	71,772	71,338	18,756	13,410	205	434	43,617,170	8,962	3,939	5,023	1,846,224	5,327	4,757,212	700	401,849
	6月	80,195	46,711,634	66,515	66,140	17,220	12,661	182	375	40,299,076	8,152	3,581	4,571	1,676,959	4,935	4,402,358	593	333,242
	7月	72,176	42,130,811	59,852	59,487	15,011	11,518	154	365	36,295,731	7,197	3,168	4,029	1,468,175	4,536	4,039,886	591	327,018
北 海 道	森	3,832	2,333,064	3,251	3,231	441	761	8	20	2,028,803	306	93	213	67,806	254	224,884	21	11,571
	手	1,152	638,572	978	970	386	127	2	8	536,174	70	41	29	12,917	94	84,037	10	5,445
	宮	1,156	676,989	972	967	346	181	5	5	574,936	82	46	36	15,841	91	80,321	11	5,891
	秋	1,410	813,626	1,176	1,169	398	153	4	7	689,085	121	65	56	26,282	102	91,466	11	6,793
山 形	形	943	532,322	783	777	310	94		6	462,537	102	62	40	19,359	54	47,829	4	2,597
	島	1,465	820,797	1,260	1,251	483	187	1	9	719,720	111	64	47	21,329	83	72,678	11	7,071
	城	1,632	911,124	1,405	1,400	595	191	3	5	806,499	136	82	54	26,297	81	72,839	10	5,489
	群	1,175	650,554	989	984	423	127	2	5	561,332	103	66	37	20,010	70	62,571	13	6,641
埼 千 東 奈 新	玉	3,143	1,822,557	2,687	2,677	685	376	7	10	1,610,531	265	123	142	53,880	162	143,442	29	14,704
	葉	3,004	1,764,872	2,568	2,557	691	471	6	11	1,545,797	237	107	130	45,306	185	165,697	14	8,072
	京	5,819	3,452,434	4,832	4,801	760	1,094	25	31	3,011,125	622	190	432	136,834	307	272,586	58	31,889
	川	3,861	2,321,340	3,253	3,243	533	582	5	10	2,039,289	375	160	215	82,636	205	184,531	28	14,884
富 山	山	766	452,695	641	634	193	109	1	7	397,738	78	41	37	14,709	43	38,557	4	1,692
	川	680	403,411	558	554	143	117		4	346,985	73	33	40	15,999	39	34,430	10	5,997
	井	518	291,469	412	411	138	53		1	248,077	73	46	27	15,551	28	24,979	5	2,862
	野	565	309,312	482	476	213	79	3	6	271,351	54	38	16	11,849	25	23,660	4	2,452
岐 静 愛 三 滋	長	1,421	796,885	1,105	1,099	331	208	3	6	675,362	222	107	115	42,022	84	74,110	10	5,391
	阜	1,218	714,396	1,017	1,012	272	199	3	5	627,653	129	61	68	25,807	62	55,933	10	5,004
	岡	2,068	1,214,322	1,685	1,673	439	258	3	12	1,041,215	230	137	93	45,739	131	115,208	22	12,160
	知	3,621	2,207,301	3,026	3,010	498	464	9	16	1,933,459	352	141	211	72,534	210	182,506	33	18,802
京 大 兵 奈 和	重	1,093	664,428	913	910	199	199	3	3	575,482	101	45	56	21,182	71	63,443	8	4,321
	賀	788	457,831	649	646	199	98		3	395,077	86	56	30	17,257	46	39,998	7	5,500
	都	1,557	898,437	1,249	1,240	248	314	3	9	759,510	192	63	129	43,012	102	89,285	14	6,631
	阪	3,970	2,307,043	3,326	3,314	574	589	6	12	2,010,009	387	166	221	78,038	235	207,106	22	11,891
鳥 島 岡 山	庫	3,395	1,967,336	2,763	2,752	504	571	12	11	1,702,268	413	152	261	83,460	182	160,896	37	20,712
	良	761	427,991	609	604	169	121	3	5	362,804	96	54	42	17,626	50	44,888	6	2,673
	山	781	430,322	635	631	235	98	1	4	356,688	76	33	43	13,943	61	55,661	9	4,030
	取	474	276,955	386	380	98	85		6	240,734	57	28	29	10,685	27	23,637	4	1,899
德 香 愛 高 福	根	587	343,615	467	463	130	120		4	286,845	71	30	41	14,900	43	38,130	6	3,740
	山	1,122	670,023	895	888	173	241	2	7	575,764	154	48	106	31,533	69	60,822	4	1,904
	島	1,569	957,270	1,280	1,268	175	318	4	12	822,595	175	49	126	38,333	97	84,818	17	11,524
	口	893	536,556	699	693	124	181	3	6	444,253	119	23	96	26,505	67	61,841	8	3,958
佐 長 熊 大 宮	島	586	327,432	466	462	146	84	1	4	270,937	73	46	27	14,002	44	41,146	3	1,348
	川	642	384,274	501	500	84	139		1	323,766	93	26	67	18,951	44	39,377	4	2,180
	媛	1,041	604,069	841	837	228	183	2	4	508,709	114	68	46	20,069	79	71,446	7	3,846
	知	535	301,097	447	440	136	107	1	7	261,464	55	20	35	10,063	29	27,016	4	2,554
鹿 児 沖 ぞ の	岡	2,701	1,551,423	2,202	2,185	475	517	7	17	1,309,725	293	101	192	64,273	183	162,999	23	14,425
	賀	544	320,758	458	452	143	92	2	6	277,462	46	23	23	8,569	37	33,043	3	1,683
	崎	921	526,671	771	764	264	166	2	7	448,305	77	29	48	15,190	66	60,447	7	2,728
	本	1,285	737,721	1,025	1,017	383	199		8	599,077	136	69	67	29,231	117	106,579	7	2,835
鹿 児 沖 ぞ の	分	866	477,847	706	704	246	140	1	2	405,079	96	48	48	16,723	62	54,892	2	1,154
	崎	820	496,965	671	658	130	191		13	419,219	77	22	55	15,287	68	59,872	4	2,588
	島	1,318	770,228	1,083	1,076	384	215		7	639,529	110	54	56	22,576	117	102,851	8	5,271
	他	38	18,575	27	27	188	4	3	3	11,061	22	8	14	4,390	86	76,712	8	4,109

第9表(続) 都道府県別年金受給権者状況 (旧法拠出制年金)
(月末現在)

(新規裁定)

都道府県別	合計		老 齢 年 金		通算老齢年金		障 害 年 金		遺 族 年 金		合計		老 齢 年 金		通算老齢年金		障 害 年 金		遺 族 年 金	
	件数	年金額	件数	年金額	件数	年金額	件数	年金額	件数	年金額	件数	年金額	件数	年金額	件数	年金額	件数	年金額	件数	年金額
	千円		千円		千円		千円		千円		千円		千円		千円		千円		千円	
平成 24 年	2,785,384	1,115,924,293	1,666,584	804,023,541	999,773	221,571,268	84,045	74,410,133	34,982	15,919,351	409	148,829	9	4,462	135	17,334	6	4,931	259	122,103
3月	2,754,659	1,103,863,665	1,645,901	794,465,716	990,519	219,667,890	83,480	73,912,768	34,759	15,817,290	382	134,503	7	3,517	154	25,103	11	9,861	210	96,023
4月	2,727,969	1,090,040,732	1,627,981	783,791,188	982,494	217,359,889	82,960	73,224,461	34,534	15,665,194	326	111,007	5	3,337	123	12,410	7	5,899	191	89,362
5月	2,699,030	1,078,675,173	1,608,647	774,853,995	973,682	215,541,175	82,384	72,713,440	34,317	15,566,562	312	119,130	6	3,244	82	11,455	5	4,329	219	100,103
6月	2,672,697	1,068,330,980	1,590,996	766,712,055	965,681	213,885,481	81,849	72,237,222	34,171	15,496,222	323	119,090	6	2,893	86	8,884	5	4,326	226	102,987
7月	2,649,593	1,059,249,519	1,575,550	759,560,732	958,673	212,449,204	81,377	71,822,938	33,993	15,416,644	340	120,889	7	3,658	123	18,472	6	4,719	204	94,041
北 海 道	118,810	51,895,522	70,193	37,010,303	42,143	9,900,099	4,722	4,180,609	1,752	804,512	19	6,806	1	431	4	328			14	6,047
青 森 県	35,677	13,916,993	24,468	10,189,747	8,481	1,730,262	1,717	1,554,914	1,011	442,070	5	2,064			1	101			4	1,963
岩 手 県	40,081	16,448,864	27,071	12,092,586	10,150	2,125,698	2,139	1,903,814	721	326,766	3	1,639							3	1,639
宮 城 県	49,153	19,130,282	31,765	14,005,711	14,713	3,080,292	1,902	1,685,535	773	358,744	6	2,366			1	21			5	2,345
秋 田 県	35,618	13,729,694	23,797	10,209,412	9,896	2,093,326	1,286	1,137,716	639	289,241	5	2,467							5	2,467
山 形 県	41,443	15,806,362	26,628	11,685,038	12,739	2,504,471	1,539	1,363,211	537	253,641	5	2,107			1	118			4	1,989
福 島 県	56,605	22,025,598	37,528	16,647,441	16,314	3,217,316	2,026	1,820,325	737	340,517	7	3,484			1	517			6	2,968
茨 城 県	62,788	24,556,319	43,197	18,876,415	16,615	3,552,663	1,785	1,578,346	1,191	548,895	9	3,890			2	469			7	3,421
栃 木 県	46,422	17,849,425	31,131	13,567,539	13,078	2,627,999	1,488	1,317,927	725	335,960	4	2,163					1	787	3	1,376
群 馬 県	48,112	18,691,394	30,502	13,846,839	15,405	3,154,083	1,479	1,354,752	726	335,721	3	930			1	25			2	905
埼 千 東 神 新 奈 川 湯	89,305	33,294,678	52,762	23,658,327	32,933	7,064,441	2,232	1,947,921	1,378	623,990	14	5,277			4	743			10	4,534
	90,095	34,991,179	54,852	25,368,141	31,604	7,031,981	2,137	1,903,027	1,502	688,030	12	3,756			7	1,534			5	2,222
	206,187	86,155,154	115,746	60,781,294	83,691	20,268,057	4,751	4,215,606	1,999	890,196	20	7,318	1	591	8	1,810			11	4,917
	108,049	40,935,147	53,465	26,470,775	51,293	12,019,673	2,174	1,942,262	1,117	502,437	17	4,737			11	1,954			6	2,783
	71,212	26,854,857	44,328	19,574,039	23,449	4,646,087	2,526	2,213,665	909	421,068	6	2,084			2	76			4	2,008
富 石 福 山 山 長	31,957	12,252,716	18,418	8,570,046	12,224	2,673,049	940	838,003	375	171,619	8	2,704			3	260	1	787	4	1,658
	29,310	12,164,727	17,072	8,521,336	10,699	2,466,477	1,076	959,241	463	217,673	8	2,704								
	24,513	9,009,869	14,039	6,342,745	9,619	2,022,684	623	538,943	232	105,498	3	1,537			1	499			2	1,039
	26,554	10,356,697	18,463	8,155,319	7,082	1,462,153	664	582,002	345	157,223	2	564			1	63			1	501
	72,518	28,378,447	42,468	20,415,043	27,241	5,728,638	2,306	2,005,503	503	229,263	3	1,303							3	1,303
岐 静 愛 三 滋	47,742	19,117,531	27,960	13,698,529	17,541	3,776,431	1,476	1,289,844	765	352,727	7	3,393					1	787	6	2,606
	86,336	32,863,323	49,601	23,328,754	33,174	6,936,132	2,369	2,046,902	1,192	551,535	5	2,280			1	582			4	1,698
	102,074	39,122,264	56,029	27,216,748	41,735	8,963,943	2,442	2,091,085	1,868	850,488	24	7,097			14	1,841	1	787	9	4,470
	41,942	17,102,851	24,207	12,283,015	16,102	3,650,649	1,033	889,778	600	279,408	8	3,568							8	3,568
	28,992	10,885,589	16,312	7,603,090	11,654	2,515,379	750	641,611	276	125,510	5	1,591			4	1,074			1	517
京 大 兵 奈 和 歌	51,335	21,016,727	27,832	14,394,224	21,268	4,922,678	1,659	1,443,603	576	256,223	6	2,389	1	628	3	604	1	787	1	371
	121,388	46,364,851	64,438	31,394,749	52,254	11,530,702	3,085	2,728,193	1,611	711,208	25	9,093	1	663	9	1,125			15	7,305
	102,597	39,452,745	53,585	26,681,031	45,543	10,288,751	2,268	1,947,776	1,201	535,187	13	4,143			4	318			9	3,826
	29,670	11,521,895	17,879	8,318,225	10,596	2,298,464	848	751,883	347	153,322	9	2,476	1	403	4	258			4	1,815
	31,457	12,556,386	20,748	9,405,445	9,034	1,859,153	1,220	1,088,074	455	203,713	3	804			1	265			2	540
鳥 島 岡 広 山	19,175	7,638,156	10,949	5,536,109	7,596	1,619,241	452	401,896	178	80,910	2	441			1	53			1	388
	27,867	11,614,000	16,903	8,509,351	9,881	2,231,634	844	762,362	239	110,653	3	1,403							3	1,403
	54,896	22,929,696	30,085	16,040,272	22,730	5,185,722	1,713	1,534,664	368	169,038										
	65,805	27,365,654	33,902	18,820,798	29,789	6,960,710	1,577	1,345,974	537	238,172	10	2,576			6	794			4	1,781
	39,198	17,010,986	21,982	12,125,556	15,788	3,767,327	1,080	963,144	348	154,959	3	1,526							3	1,526
徳 香 愛 高 福	24,602	9,234,095	15,083	6,713,236	8,421	1,640,386	842	762,696	256	117,778	4	590			4	590				
	30,539	12,941,516	16,837	9,188,525	12,553	2,873,248	825	733,401	324	146,343	3	1,105			1	91			2	1,014
	43,018	16,707,113	25,538	12,170,621	15,652	3,159,046	1,264	1,125,268	564	252,178	2	280			2	280				
	27,453	11,375,299	17,634	8,636,056	8,742	1,927,794	793	686,803	284	124,647	4	1,615			1	24			3	1,591
	97,186	39,533,918	54,973	27,735,791	38,239	8,792,422	2,873	2,514,419	1,101	491,285	20	5,250			11	1,201			9	4,049
佐 長 熊 大 宮	25,730	10,646,495	16,316	7,944,662	8,142	1,775,166	814	712,393	458	214,274	2	902							2	902
	42,042	16,994,383	26,805	12,542,599	13,188	2,881,600	1,449	1,302,090	600	268,095	7	2,104			2	70			5	2,035
	59,293	24,661,153	38,711	18,057,842	17,318	3,978,473	2,564	2,299,100	700	325,738	6	2,624			1	20	1	787	3	1,279
	36,990	14,643,966	23,741	10,915,457	11,703	2,493,178	1,229	1,094,094	317	141,237	6	1,740			3	202			3	1,539
	34,746	15,343,197	21,699	11,182,478	10,962	2,543,655	1,598	1,398,016	487	219,049	4	1,777	1	403					3	1,374
鹿 児 島	61,934	26,241,958	41,328	19,269,552	16,733	3,789,187	3,391	2,970,238	482	212,980	5	1,744			2	249			3	1,494
沖 縄	30,963	15,835,273	26,465	13,798,796	2,873	699,751	1,403	1,250,772	222	85,954	2	867							2	867
そ の 他	214																			

第9表(続) 都道府県別年金受給権者状況 (旧法拠出制年金)
(失権)

都道府県別	合 計		老 齢 年 金		通算老齢年金		障 害 年 金		遺 族 年 金	
	件数	年金額	件数	年金額	件数	年金額	件数	年金額	件数	年金額
	千円		千円		千円		千円		千円	
平成 24 年	38,455	15,165,056	25,881	11,911,473	11,204	2,277,587	799	709,941	571	266,055
2月	31,287	12,264,664	20,787	9,604,151	9,475	1,941,490	583	516,566	442	202,457
3月	27,120	10,659,045	17,966	8,312,994	8,200	1,676,886	533	473,737	421	195,429
4月	29,429	11,569,568	19,438	8,997,253	8,962	1,846,224	591	526,885	438	199,206
5月	26,834	10,536,973	17,758	8,193,558	8,152	1,676,959	549	491,639	375	174,817
6月	23,624	9,266,159	15,552	7,193,821	7,197	1,468,175	484	427,020	391	177,143
7月										
北海道	1,019	431,590	675	337,045	306	67,806	21	18,288	17	8,450
青森	378	145,989	280	111,735	70	12,917	19	16,913	9	4,425
岩手	390	152,120	286	120,468	82	15,841	15	12,789	7	3,022
宮城	459	176,922	316	134,686	121	26,282	14	12,199	8	3,755
秋田	323	121,675	228	95,423	79	15,004	9	8,261	7	2,987
山形	355	130,614	240	101,511	102	19,359	10	8,460	3	1,284
福島	519	201,817	392	168,906	111	21,329	10	8,867	6	2,716
茨城	562	210,816	410	172,062	136	26,297	10	9,640	6	2,817
栃木	430	162,188	313	131,196	103	20,010	9	8,654	5	2,327
群馬	406	146,677	274	116,259	117	20,302	7	6,292	8	3,824
埼玉県	852	312,415	550	235,773	265	53,880	17	13,790	20	8,973
千葉県	858	335,111	599	274,104	237	45,306	13	11,609	9	4,093
東京都	1,770	730,711	1,083	550,915	622	136,834	28	25,608	37	17,355
神奈川県	957	355,576	561	261,667	375	82,636	4	3,736	17	7,537
新潟県	589	219,567	419	176,714	141	24,369	14	12,002	15	6,482
富山県	310	122,042	216	95,412	78	14,709	12	10,229	4	1,692
石川県	259	107,765	171	81,093	73	15,999	8	7,275	7	3,399
福井県	222	80,768	145	63,023	73	15,551	1	787	3	1,407
山梨県	256	101,787	196	85,746	54	11,849	3	2,753	3	1,439
長野県	616	230,316	374	173,342	222	42,022	15	12,597	5	2,356
岐阜県	441	175,078	298	140,335	129	25,807	6	5,505	8	3,431
静岡県	706	270,642	442	201,851	230	45,739	18	15,747	16	7,305
愛知県	921	348,495	533	253,452	352	72,534	15	12,787	21	9,722
三重県	329	134,775	218	106,347	101	21,182	6	5,315	4	1,931
滋賀県	273	102,884	183	83,206	86	17,257	1	983	3	1,439
京都市	541	216,165	334	165,466	192	43,012	4	3,148	11	4,540
大阪府	1,083	409,521	660	305,853	387	78,038	22	19,676	14	5,954
兵庫県	1,074	404,651	624	297,788	413	83,460	14	12,604	23	10,800
奈良県	258	91,400	154	69,332	96	17,626	2	1,770	6	2,673
和歌山県	295	114,623	202	89,288	76	13,943	9	7,870	8	3,522
鳥取県	192	79,226	127	63,102	57	10,685	4	3,539	4	1,899
島根県	246	102,399	166	80,760	71	14,900	6	5,309	3	1,431
岡山県	440	178,874	276	140,128	154	31,533	6	5,309	4	1,904
広島県	513	212,174	323	165,277	175	38,333	6	4,920	9	3,644
山口県	325	137,562	192	100,149	119	26,505	10	9,262	4	1,647
徳島県	226	84,792	146	65,507	73	14,002	4	3,935	3	1,348
香川県	232	92,629	135	70,633	93	18,951	2	1,966	2	1,079
愛媛県	355	133,998	227	104,244	114	20,069	8	7,078	6	2,607
高知県	222	87,250	162	73,677	55	10,063	3	2,756	2	755
福岡県	906	361,310	584	277,389	293	64,273	15	13,182	14	6,467
佐賀県	192	78,409	141	65,994	46	8,569	3	2,949	2	897
長崎県	341	137,313	251	113,889	77	15,190	6	5,505	7	2,728
熊本県	522	209,226	357	157,682	136	29,231	22	19,479	7	2,835
大宮	328	122,145	222	96,991	96	16,723	8	7,277	2	1,154
宮崎県	287	124,545	199	101,191	77	15,287	8	6,496	3	1,572
鹿児島県	524	219,931	386	174,521	110	22,576	24	20,882	4	1,952
沖縄県	322	159,679	282	142,694	22	4,390	13	11,024	5	1,571

注. 7月に失権した障害年金の等級別内訳は下記のとおりである。
1級 234 件 230,243 千円、2級 250 件 196,777 千円

第9表(続) 都道府県別年金受給権者状況 (基礎年金)
(月末現在)

都道府県別	合計		老 齢 基 礎 年 金		障 害 基 礎 年 金						遺 族 基 礎 年 金	
	件数	年金額	件数	年金額	計		法第30条、第30条の2 第30条の3該当		法第30条の4、 附則第25条該当		件数	年金額
					件数	年金額	件数	年金額	件数	年金額		
	千円		千円		千円		千円		千円		千円	
平成 24 年 2月	26,763,174	18,252,058,686	24,732,211	16,486,330,552	1,784,026	1,573,272,516	773,150	668,177,719	1,010,876	905,094,797	246,937	192,455,618
3月	26,894,765	18,345,258,574	24,858,322	16,575,017,058	1,786,844	1,575,772,829	775,160	670,017,464	1,011,684	905,755,365	249,599	194,468,688
4月	26,977,848	18,344,384,948	24,971,575	16,604,088,402	1,789,610	1,570,987,284	776,889	667,654,755	1,012,721	903,332,529	216,663	169,309,262
5月	27,116,561	18,440,934,125	25,104,348	16,695,803,697	1,793,133	1,574,017,667	779,363	669,824,029	1,013,770	904,193,638	219,080	171,112,761
6月	27,216,452	18,511,298,508	25,198,728	16,761,668,839	1,796,199	1,576,666,345	781,379	671,643,039	1,014,820	905,023,307	221,525	172,963,323
7月	27,328,776	18,590,682,832	25,305,752	16,836,708,562	1,799,410	1,579,437,131	783,625	673,630,929	1,015,785	905,806,201	223,614	174,537,139
北 海 道	1,262,370	849,874,954	1,147,637	750,835,021	104,274	90,819,325	44,226	37,927,683	60,048	52,891,643	10,459	8,220,608
青 森	343,414	220,623,246	313,762	194,502,471	26,325	23,502,276	11,379	9,973,743	14,946	13,528,533	3,327	2,618,499
岩 手	337,689	230,544,276	308,012	204,318,969	26,124	23,506,719	11,472	10,105,130	14,652	13,401,589	3,553	2,718,588
宮 城	495,447	328,649,340	456,585	294,954,658	33,234	29,346,228	14,746	12,691,974	18,488	16,654,254	5,628	4,348,455
秋 田	304,834	200,984,592	283,162	182,130,709	19,293	16,976,587	8,342	7,270,977	10,951	9,705,611	2,379	1,877,296
山 形	309,547	208,838,462	286,954	189,133,341	20,077	17,767,634	9,106	7,885,190	10,971	9,882,443	2,516	1,937,488
福 島	466,931	312,578,469	430,495	281,135,890	31,673	27,764,021	13,380	11,436,723	18,293	16,327,297	4,763	3,678,558
茨 城	632,153	420,027,935	590,376	383,682,940	36,390	32,162,796	15,790	13,611,009	20,600	18,551,787	5,387	4,182,198
栃 木	431,660	288,225,668	400,581	261,073,465	27,497	24,329,465	11,321	9,731,958	16,176	14,597,507	3,582	2,822,738
群 馬	455,634	312,809,976	423,098	283,807,558	28,754	26,040,203	12,418	10,979,502	16,336	15,060,701	3,782	2,962,215
埼 玉	1,415,625	942,215,449	1,331,025	869,928,582	73,756	63,703,848	33,184	28,228,261	40,572	35,475,588	10,844	8,583,019
千 葉	1,260,773	847,843,660	1,182,779	780,079,513	68,349	60,139,689	31,781	27,313,971	36,568	32,825,717	9,645	7,624,458
東 京	2,363,362	1,581,571,381	2,209,845	1,448,406,655	137,102	120,126,125	57,335	49,176,743	79,767	70,949,382	16,415	13,038,602
神 奈 川	1,713,299	1,160,833,979	1,604,012	1,065,942,527	96,578	84,889,126	41,780	36,226,566	54,798	48,662,561	12,709	10,002,326
新 潟	575,014	400,562,686	531,831	363,357,465	38,267	33,369,691	16,436	14,047,431	21,831	19,322,260	4,916	3,835,529
富 山	265,050	192,110,082	246,980	176,505,678	15,922	13,944,059	6,804	5,796,555	9,118	8,147,503	2,148	1,660,346
石 川	255,636	182,272,330	235,843	165,243,965	17,685	15,406,483	7,843	6,658,092	9,842	8,748,391	2,108	1,621,882
福 井	180,717	129,566,762	167,569	118,280,904	11,590	10,082,317	4,444	3,785,710	7,146	6,296,606	1,558	1,203,541
山 梨	199,645	133,158,895	184,578	120,023,670	13,309	11,762,778	5,577	4,806,609	7,732	6,956,169	1,758	1,372,447
山 崎	525,260	373,983,738	485,617	339,767,003	35,453	30,962,428	16,058	13,802,013	19,395	17,160,415	4,190	3,254,308
岐 阜	473,590	330,868,100	441,765	303,331,577	27,888	24,473,257	12,364	10,621,592	15,524	13,851,665	3,937	3,063,266
静 岡	848,308	591,937,763	790,214	541,969,497	51,660	44,954,180	23,108	19,735,093	28,552	25,219,087	6,434	5,014,086
愛 知	1,447,933	990,370,629	1,355,641	911,551,682	80,137	69,327,858	37,057	31,612,046	43,080	37,715,812	12,155	9,491,089
三 重	419,884	295,910,082	390,284	270,246,345	26,420	23,197,153	11,786	10,093,307	14,634	13,103,846	3,180	2,466,585
滋 賀	284,084	198,148,599	263,694	180,528,552	18,024	15,798,125	7,822	6,713,245	10,202	9,084,880	2,366	1,821,921
京 都	574,660	384,384,090	532,301	347,714,556	38,249	33,462,037	16,054	13,637,058	22,195	19,824,979	4,110	3,207,497
大 阪	1,797,776	1,186,478,089	1,666,965	1,072,619,270	116,893	102,954,700	50,389	43,205,993	66,504	59,748,707	13,918	10,904,119
兵 庫	1,196,910	811,749,819	1,115,635	741,588,687	71,820	62,741,880	31,365	26,897,382	40,455	35,844,498	9,455	7,419,252
奈 良	318,061	213,730,635	296,726	195,073,991	19,057	16,861,425	8,601	7,448,320	10,456	9,413,106	2,278	1,795,219
和 歌 山	252,846	166,991,408	232,565	149,190,931	18,329	16,283,388	7,899	6,838,967	10,430	9,444,420	1,952	1,517,089
鳥 取	138,552	98,110,367	127,211	88,383,215	10,150	8,808,370	4,204	3,582,854	5,946	5,225,516	1,191	918,782
島 根	185,246	132,907,700	169,866	119,382,145	13,992	12,457,724	5,539	4,820,411	8,453	7,637,313	1,388	1,067,831
岡 山	443,394	319,288,317	410,703	290,788,153	29,189	25,805,880	12,545	10,860,361	16,644	14,945,519	3,502	2,694,283
広 島	625,125	441,397,001	578,621	401,598,299	41,491	35,919,548	18,722	15,942,624	22,769	19,976,924	5,013	3,879,154
山 口	368,255	260,725,187	341,358	237,041,924	24,136	21,541,289	10,799	9,435,778	13,337	12,105,511	2,761	2,141,974
徳 島	188,015	127,944,003	171,788	113,477,005	14,858	13,412,200	5,835	5,096,148	9,023	8,316,052	1,369	1,054,798
香 川	232,644	167,743,920	215,543	152,879,546	15,373	13,512,857	6,775	5,809,598	8,598	7,703,259	1,728	1,351,517
愛 媛	354,068	244,649,185	323,430	218,090,733	27,741	24,312,625	12,528	10,665,194	15,213	13,647,431	2,897	2,245,827
高 知	196,309	132,209,298	179,428	117,674,327	15,457	13,430,341	6,483	5,549,380	8,974	7,880,962	1,424	1,104,630
福 岡	1,016,531	688,013,855	929,012	612,085,559	78,397	68,838,079	34,569	29,645,897	43,828	39,192,181	9,122	7,090,218
佐 賀	193,266	136,338,856	175,622	121,132,489	15,609	13,660,271	6,661	5,694,741	8,948	7,965,530	2,035	1,546,096
長 崎	334,811	226,067,852	303,122	198,348,613	28,467	25,212,883	11,507	9,907,375	16,960	15,305,507	3,222	2,506,356
熊 本	425,816	295,056,566	384,765	259,109,315	37,391	33,143,291	16,888	14,594,003	20,503	18,549,288	3,660	2,803,960
大 分	287,789	193,739,401	264,068	173,192,556	21,548	18,856,958	9,218	7,846,788	12,330	11,010,171	2,173	1,689,886
宮 崎	269,887	187,704,766	243,138	164,430,558	24,184	21,322,564	10,830	9,417,360	13,354	11,905,204	2,565	1,951,644
鹿 児 島	403,719	282,679,303	361,248	245,874,401	38,821	34,010,038	16,635	14,263,140	22,186	19,746,899	3,650	2,794,863
沖 縄	236,032	160,154,269	200,339	129,219,070	32,285	28,367,183	13,834	12,076,316	18,451	16,290,867	3,408	2,568,016
そ の 他	21,205	8,107,894	19,959	7,074,582	192	169,231	186	164,118	6	5,112	1,054	864,082

注 7 月末現在の障害基礎年金の等級別内訳は下記のとおりである。
1 級 716,890 件 710,971,750 千円、2 級 1,082,520 件 868,465,381 千円

第9表(続) 都道府県別年金受給権者状況 (基礎年金)
(新規裁定)

(失権)

都道府県別	合計		老齢基礎年金		障害基礎年金						遺族基礎年金		合計		老齢基礎年金		障害基礎年金		遺族基礎年金			
	件数	年金額	件数	年金額	計		法第30条、第30条の2 第30条の3該当		法第30条の4、 附則第25条該当		件数	年金額	件数	年金額	件数	年金額	件数	年金額	件数	年金額	件数	年金額
					件数	年金額	件数	年金額	件数	年金額												
		千円		千円		千円		千円		千円		千円		千円		千円		千円		千円		千円
平成 24 年	65,442	42,808,235	53,620	32,895,518	8,417	7,331,914	5,042	4,455,788	3,375	2,876,126	3,405	2,580,804	66,694	45,389,619	60,899	40,224,899	5,635	5,043,272	160	121,448		
3月	51,085	33,321,359	41,309	25,095,636	7,026	6,129,264	4,435	3,918,114	2,591	2,211,150	2,750	2,096,459	57,216	38,962,761	52,406	34,664,380	4,671	4,186,381	139	112,000		
4月	47,061	30,506,667	38,401	23,232,021	6,480	5,621,069	3,880	3,411,714	2,600	2,209,355	2,180	1,653,578	77,999	53,335,716	47,148	31,080,319	4,113	3,682,221	26,738	18,573,175		
5月	55,176	35,678,467	44,918	27,093,817	7,710	6,661,209	4,851	4,226,698	2,859	2,434,511	2,548	1,923,441	57,332	39,052,886	52,334	34,619,917	4,736	4,230,327	262	202,642		
6月	47,287	31,095,745	37,679	23,073,814	7,098	6,120,984	4,299	3,763,959	2,799	2,357,025	2,510	1,900,947	53,361	36,174,661	48,757	32,105,518	4,386	3,910,719	218	158,425		
7月	42,805	28,010,250	33,868	20,528,332	6,758	5,829,917	4,250	3,708,436	2,508	2,121,480	2,179	1,652,001	48,552	32,864,652	44,300	29,101,910	4,052	3,612,866	200	149,876		
北海道	2,177	1,432,145	1,640	981,875	415	357,093	233	206,059	182	151,034	122	93,177	2,813	1,901,474	2,576	1,691,758	233	206,596	4	3,121		
青森	629	381,714	541	306,614	73	64,110	49	42,816	24	21,295	15	10,990	774	492,583	698	424,439	75	67,124	1	1,020		
岩手	494	349,993	342	217,608	118	106,560	70	63,607	48	42,953	34	25,826	766	524,869	686	454,468	76	67,532	4	2,868		
宮城	851	529,896	700	404,607	116	98,321	66	57,423	50	40,898	35	26,968	951	636,704	860	554,399	88	79,267	3	3,038		
秋田	510	315,630	411	231,189	64	57,258	36	32,228	28	25,030	35	27,184	562	370,667	506	321,753	55	48,407	1	506		
山形	441	269,259	380	219,226	38	32,772	30	26,283	8	6,489	23	17,261	588	401,709	543	361,026	44	39,370	1	1,313		
福島	725	470,578	572	343,912	110	94,402	63	53,779	47	40,623	43	32,264	946	618,980	868	550,814	73	63,812	5	4,355		
茨城	1,177	776,858	979	607,841	171	148,729	109	95,414	62	53,315	27	20,288	1,070	700,308	995	634,437	71	63,199	4	2,672		
栃木	856	543,600	713	419,974	124	108,176	82	71,909	42	36,268	19	15,450	745	488,367	676	430,136	61	53,916	8	4,315		
群馬	657	432,868	513	310,313	94	83,660	69	61,579	25	22,081	50	38,895	778	533,015	703	464,062	71	66,265	4	2,689		
埼玉県	2,222	1,434,425	1,857	1,129,042	259	222,496	185	160,953	74	61,543	106	82,887	2,291	1,510,141	2,137	1,374,759	145	129,652	9	5,731		
千葉県	2,127	1,382,590	1,766	1,078,554	256	224,263	187	165,247	69	59,017	105	79,773	2,146	1,429,761	1,969	1,271,693	172	154,089	5	3,979		
東京都	4,295	2,721,587	3,523	2,076,567	594	508,208	352	304,977	242	203,231	178	136,812	4,049	2,721,723	3,749	2,460,211	279	246,978	21	14,534		
神奈川県	2,763	1,833,328	2,141	1,306,211	484	419,708	286	251,751	198	167,957	138	107,409	2,904	1,965,765	2,692	1,777,622	201	180,795	11	7,348		
新潟	772	522,418	568	353,815	155	131,141	79	67,995	76	63,146	49	37,462	993	681,718	900	598,116	88	79,494	5	4,107		
富山	315	219,323	243	157,730	64	54,956	52	45,321	12	9,635	8	6,637	456	330,653	425	302,326	31	28,327				
石川	407	283,320	327	215,964	67	56,669	34	28,826	33	27,843	13	10,688	421	295,646	387	265,892	31	27,155	3	2,599		
福井	242	162,146	189	118,368	42	36,009	27	23,592	15	12,417	11	7,769	296	210,701	267	185,054	27	24,192	2	1,455		
山梨	329	199,770	276	154,479	47	41,089	31	27,493	16	13,597	6	4,202	309	207,525	286	185,605	22	20,907	1	1,013		
長野	601	411,903	451	286,693	119	102,552	81	70,640	38	31,912	31	22,658	805	566,568	731	502,020	69	61,513	5	3,035		
岐阜	618	418,418	501	323,132	92	77,207	66	55,941	26	21,265	25	18,079	777	539,319	719	487,318	56	50,428	2	1,573		
静岡県	1,097	748,068	809	509,032	229	193,600	129	110,035	100	83,565	59	45,436	1,362	943,680	1,243	839,363	113	99,461	6	4,855		
愛知	2,109	1,420,333	1,584	981,280	397	341,158	300	259,470	97	81,688	128	97,896	2,700	1,858,806	2,493	1,680,007	195	169,719	12	9,080		
三重	596	413,677	438	283,267	114	98,819	63	55,821	51	42,999	44	31,591	764	529,653	695	469,135	65	58,128	4	2,390		
滋賀	399	265,055	310	188,300	68	60,626	43	39,331	25	21,295	21	16,129	515	354,947	466	311,871	45	39,015	4	4,061		
京都	998	612,195	833	478,799	104	89,847	65	56,453	39	33,394	61	43,550	1,016	682,272	915	594,044	98	86,136	3	2,092		
大阪	2,880	1,815,232	2,354	1,377,424	391	336,948	248	216,240	143	120,708	135	100,859	2,887	1,897,522	2,666	1,704,156	213	187,430	8	5,937		
兵庫県	1,947	1,255,407	1,644	998,787	217	188,364	156	135,866	61	52,498	86	68,256	2,321	1,562,685	2,139	1,404,480	168	148,293	14	9,912		
奈良	596	398,053	486	307,171	84	71,898	53	45,914	31	25,984	26	18,984	503	336,591	455	293,472	48	43,118				
和歌山	536	357,029	436	270,667	69	60,720	37	33,103	32	27,616	31	25,643	486	315,699	433	267,399	52	47,791	1	508		
鳥取	211	140,875	155	98,143	38	31,323	20	16,350	18	14,973	18	11,410	282	197,729	259	177,631	23	20,098				
島根	170	120,537	119	77,390	46	39,096	27	23,005	19	16,091	5	4,051	341	241,216	301	206,085	37	32,821	3	2,310		
岡山	545	373,303	404	257,851	97	82,817	53	45,717	44	37,100	44	32,635	682	491,149	619	435,635	63	55,513				
広島	760	525,380	568	368,599	142	121,032	87	75,356	55	45,676	50	35,749	1,056	745,096	957	657,319	91	79,898	8	7,880		
山口	434	295,745	342	216,854	65	57,514	48	43,161	17	14,354	27	21,376	568	398,994	507	344,104	57	52,579	4	2,311		
徳島	309	208,570	248	155,762	49	43,995	26	22,701	23	21,295	12	8,813	360	242,640	320	205,430	40	37,210				
香川	285	193,379	227	145,548	34	28,147	26	21,462	8	6,685	24	19,685	410	291,645	366	253,133	42	37,411	2	1,101		
愛媛	488	326,941	356	217,633	104	88,396	70	59,599	34	28,796	28	20,913	686	470,071	614	404,464	71	64,368	1	1,239		
高知	331	219,891	257	159,828	45	39,020	31	27,813	14	11,208	29	21,042	313	213,846	285	187,787	26	24,260	2	1,799		
福岡	1,559	1,050,911	1,109	674,072	355	306,472	204	177,839	151	128,632	95	70,367	1,795	1,190,112	1,618	1,032,337	168	149,817	9	7,958		
佐賀	289	186,425	238	144,888	32	27,843	18	15,652	14	12,191	19	13,694	352	242,349	317	211,469	34	30,094	1	787		
長崎	448	298,624	359	223,779	74	63,521	38	33,014	36	30,506	15	11,324	580	389,358	520	334,416	60	54,941				
熊本	663	461,077	503	328,683</																		

第10表 都道府県別年金支給状況（総計）

（月末現在）

都道府県別	合 計				老 齢 年 金				通 算 老 齢 年 金				障 害 年 金				遺 族 年 金			
	全部支給・一部支給		全部支給停止		全部支給・一部支給		全部支給停止		全部支給・一部支給		全部支給停止		全部・一部支給		全部支給停止		全部・一部支給		全部支給停止	
	件数	年金額	件数	停止年額	件数	年金額	件数	停止年額	件数	年金額	件数	停止年額	件数	年金額	件数	停止年額	件数	年金額	件数	停止年額
	千円	千円	千円	千円	千円	千円	千円	千円	千円	千円	千円	千円	千円	千円	千円	千円	千円	千円	千円	千円
平成 24 年 2月	29,024,034	19,037,535,864	524,524	330,447,115	26,169,147	17,161,584,944	229,648	128,769,150	996,755	220,963,735	3,018	607,533	1,741,963	1,542,997,395	126,108	104,685,254	116,169	111,989,791	165,750	96,385,179
3月	29,121,706	19,116,759,180	527,718	332,363,059	26,272,995	17,239,786,521	231,228	129,696,253	987,525	219,066,478	2,994	601,412	1,744,078	1,544,886,920	126,246	104,798,677	117,108	113,019,261	167,250	97,266,717
4月	29,196,814	19,113,341,201	509,003	321,084,479	26,366,504	17,257,512,212	233,052	130,367,378	979,528	216,765,737	2,966	594,152	1,746,084	1,539,615,456	126,486	104,596,290	104,698	99,447,797	146,499	85,526,659
5月	29,302,986	19,196,348,180	512,605	323,261,118	26,478,164	17,339,250,929	234,831	131,406,763	970,740	214,951,911	2,942	589,265	1,748,596	1,541,794,735	126,921	104,936,373	105,486	100,350,606	147,911	86,328,717
6月	29,373,258	19,254,376,686	515,891	325,252,802	26,553,390	17,396,092,072	236,334	132,288,822	962,762	213,301,040	2,919	584,441	1,750,818	1,543,712,899	127,230	105,190,668	106,288	101,270,674	149,408	87,188,871
7月	29,459,396	19,322,762,003	518,973	327,170,347	26,643,452	17,463,074,679	237,850	133,194,615	955,786	211,870,812	2,887	578,392	1,753,184	1,545,761,328	127,603	105,498,742	106,974	102,055,184	150,633	87,898,599
北海道	1,353,236	884,401,996	27,944	17,368,480	1,203,566	780,051,447	14,264	7,793,877	41,996	9,867,712	147	32,387	102,450	89,573,861	6,546	5,426,073	5,224	4,908,976	6,987	4,116,144
青森	371,626	230,099,567	7,465	4,440,672	334,756	202,889,644	3,474	1,802,575	8,439	1,721,005	42	9,258	26,579	23,846,861	1,463	1,210,330	1,852	1,642,058	2,486	1,418,510
岩手	369,742	242,107,177	8,028	4,885,962	331,216	214,307,066	3,867	2,104,489	10,118	2,118,086	32	7,612	26,663	24,088,547	1,600	1,321,986	1,745	1,593,478	2,529	1,451,876
宮城	534,115	341,271,507	10,485	6,508,115	484,244	306,743,049	4,106	2,217,320	14,662	3,071,171	51	9,121	32,633	28,963,649	2,503	2,068,114	2,576	2,493,638	3,825	2,213,561
秋田	334,675	211,210,262	5,777	3,504,025	304,192	190,876,400	2,767	1,463,721	9,868	2,088,093	28	5,233	19,378	17,119,423	1,201	994,880	1,237	1,126,346	1,781	1,040,191
山形	344,697	220,819,630	6,293	3,825,194	310,578	199,170,450	3,004	1,647,929	12,614	2,481,649	125	22,823	20,296	18,043,513	1,320	1,087,332	1,209	1,124,018	1,844	1,067,111
福島	513,601	328,620,945	9,935	5,983,122	463,580	295,424,446	4,443	2,358,885	16,195	3,196,237	119	21,079	31,636	27,879,783	2,063	1,704,563	2,190	2,120,480	3,310	1,898,595
茨城	684,619	438,153,417	10,322	6,430,836	629,485	400,289,690	4,088	2,269,665	16,575	3,544,808	40	7,855	35,776	31,762,528	2,399	1,978,614	2,783	2,556,391	3,795	2,174,702
栃木	470,752	301,503,598	7,330	4,571,495	428,522	272,895,155	3,190	1,745,850	13,046	2,622,574	32	5,425	27,334	24,281,323	1,651	1,366,068	1,850	1,704,546	2,457	1,454,152
群馬	495,234	326,195,099	8,512	5,306,270	449,692	295,481,850	3,908	2,172,546	15,362	3,144,762	43	9,321	28,304	25,798,664	1,929	1,596,291	1,876	1,769,823	2,632	1,528,112
埼玉県	1,483,654	961,834,704	21,276	13,675,423	1,375,029	888,566,132	8,758	5,020,777	32,874	7,052,833	59	11,608	70,623	61,242,017	5,365	4,409,753	5,128	4,973,723	7,094	4,233,286
千葉県	1,332,065	870,735,217	18,803	12,099,622	1,229,793	800,892,793	7,838	4,554,861	31,549	7,021,244	55	10,738	65,978	58,325,032	4,508	3,717,683	4,745	4,496,148	6,402	3,816,340
東京都	2,531,127	1,642,815,396	38,422	24,911,139	2,308,632	1,499,572,264	16,959	9,615,685	83,532	20,233,858	159	34,199	131,237	115,533,635	10,616	8,808,096	7,726	7,475,639	10,688	6,453,159
神奈川県	1,796,894	1,185,893,026	24,454	15,876,100	1,647,387	1,086,501,143	10,090	5,912,159	51,231	12,007,520	62	12,154	92,661	81,774,412	6,091	5,056,976	5,615	5,609,951	8,211	4,894,812
新潟	634,762	420,171,654	11,464	7,245,890	570,863	379,894,556	5,296	3,036,948	23,347	4,628,732	102	17,355	38,188	33,422,032	2,605	2,161,323	2,364	2,226,333	3,461	2,030,264
富山県	291,626	200,913,669	5,381	3,449,129	262,928	183,642,428	2,470	1,433,296	12,188	2,663,610	36	9,439	15,503	13,659,258	1,359	1,122,804	1,007	948,374	1,516	883,590
石川県	279,297	190,820,419	5,649	3,616,637	250,315	172,249,136	2,600	1,516,165	10,671	2,460,731	28	5,746	17,275	15,140,115	1,486	1,225,609	1,036	970,437	1,535	869,118
福井県	201,643	136,272,390	3,587	2,304,241	180,062	123,730,041	1,546	893,608	9,602	2,019,451	17	3,233	9,824,434	952	796,825	718	698,464	1,072	610,575	
福山	222,269	141,086,726	3,930	2,428,866	201,241	127,196,557	1,800	982,432	7,056	1,457,040	26	5,113	13,090	11,614,151	883	730,629	882	818,978	1,221	710,693
山梨県	586,457	395,269,671	11,321	7,092,514	522,370	356,961,868	5,715	3,220,178	27,145	5,706,951	96	21,688	35,072	30,749,960	2,687	2,217,970	1,870	1,850,893	2,823	1,632,679
岐阜県	511,415	343,640,411	9,917	6,345,219	465,178	314,402,425	4,547	2,627,681	17,478	3,761,295	63	15,136	26,785	23,640,247	2,579	2,122,854	1,974	1,836,445	2,728	1,579,548
静岡県	918,923	614,756,746	15,721	10,044,340	832,801	561,235,684	7,014	4,062,567	33,027	6,905,569	147	30,563	49,952	43,651,413	4,077	3,349,670	3,143	2,964,080	4,483	2,601,541
愛知県	1,524,448	1,013,128,367	25,559	16,364,525	1,400,704	932,363,133	10,966	6,405,296	41,631	8,943,204	104	20,739	76,316	66,268,009	6,263	5,150,934	5,797	5,554,021	8,226	4,787,556
三河	454,501	308,335,085	7,325	4,677,848	411,225	280,634,744	3,266	1,894,616	16,063	3,642,797	39	7,852	25,643	22,593,619	1,810	1,493,312	1,570	1,463,925	2,210	1,282,068
滋賀県	307,275	205,308,176	5,801	3,726,011	277,591	186,716,924	2,415	1,414,719	11,542	2,495,250	112	20,129	17,100	15,066,382	1,674	1,373,354	1,042	1,029,621	1,600	917,810
東京都	614,654	398,257,044	11,341	7,143,773	554,340	358,874,450	5,793	3,234,330	21,220	4,912,667	48	10,011	37,091	32,579,019	2,817	2,326,621	2,003	1,890,908	2,683	1,572,811
大阪府	1,887,042	1,212,391,009	32,122	20,451,931	1,716,218	1,095,408,470	15,185	8,605,549	52,137	11,508,051	117	22,651	112,021	99,080,773	7,957	6,602,121	6,666	6,393,716	8,863	5,221,611
兵庫県	1,277,580	837,186,796	21,927	14,015,767	1,159,766	763,002,338	9,454	5,267,380	45,447	10,271,083	96	17,668	67,899	59,600,621	6,189	5,089,035	4,468	4,312,754	6,188	3,641,684
奈良県	342,372	221,826,081	5,359	3,426,449	312,146	201,991,088	2,459	1,401,128	10,563	2,293,083	33	5,381	18,535	16,471,340	1,370	1,141,968	1,128	1,070,570	1,497	877,972
和歌山県	279,018	176,297,063	5,285	3,250,731	250,735	157,219,689	2,578	1,376,687	9,015	1,855,819	19	3,334	18,242	16,284,762	1,307	1,086,700	1,026	936,792	1,381	784,010
鳥取県	154,810	103,950,445	2,917	1,798,078	136,721	93,124,902	1,439	794,422	7,578	1,616,323	18	2,917	9,970	8,686,026	632	524,240	541	523,194	828	476,498
島根県	208,887	141,903,582	4,226	2,618,118	184,501	126,636,034	2,268	1,255,463	9,850	2,225,044	31	6,591	13,895	12,431,617	941	788,470	641	610,888	986	567,595
岡山県	489,523	336,651,577	8,767	5,566,436	436,519	304,345,719	4,269	2,482,706	22,636	5,167,122	94	18,600	28,791	25,582,683	2,111	1,757,861	1,577	1,556,053	2,293	1,307,268
広島県	677,846	460,334,492	13,084	8,428,162	606,422	416,894,995	6,101	3,524,102	29,716	6,943,374	73	17,336	39,479	34,307,766	3,589	2,957,756	2,229	2,188,358	3,321	1,928,968
山口県	400,077	273,009,028	7,376	4,727,144	359,807	247,157,428	3,533	2,010,052	15,741	3,757,516	47	9,810	23,214	20,834,657	2,002	1,66				

第10表(続) 都道府県別年金支給状況(旧法拠出制年金)
(月末現在)

都道府県別	合 計				老 齢 年 金				通 算 老 齢 年 金				障 害 年 金				遺 族 年 金			
	全部支給・一部支給		全部支給停止		全部支給		全部支給停止		全部支給		全部支給停止		全部・一部支給		全部支給停止		全部・一部支給		全部支給停止	
	件数	年金額	件数	停止年額	件数	年金額	件数	停止年額	件数	年金額	件数	停止年額	件数	年金額	件数	停止年額	件数	年金額	件数	停止年額
	千円		千円		千円		千円		千円		千円		千円		千円		千円		千円	
平成 24 年 2月	2,730,790	1,090,576,221	54,594	25,348,072	1,635,829	790,764,004	30,755	13,259,537	996,755	220,963,735	3,018	607,533	78,295	69,637,456	5,750	4,772,677	19,911	9,211,026	15,071	6,708,325
3月	2,700,463	1,078,703,542	54,196	25,160,123	1,615,357	781,305,436	30,544	13,160,280	987,525	219,066,478	2,994	601,412	77,758	69,163,955	5,722	4,748,813	19,823	9,167,674	14,936	6,649,617
4月	2,674,086	1,065,105,855	53,883	24,934,877	1,597,575	770,736,807	30,406	13,054,381	979,528	216,765,737	2,966	594,152	77,267	68,513,916	5,693	4,710,545	19,716	9,089,395	14,818	6,575,799
5月	2,645,494	1,053,897,225	53,536	24,777,948	1,578,416	761,881,006	30,231	12,972,990	970,740	214,951,911	2,942	589,265	76,704	68,014,496	5,680	4,698,945	19,634	9,049,813	14,683	6,516,749
6月	2,619,434	1,043,681,828	53,263	24,649,152	1,560,945	753,818,933	30,051	12,893,123	962,762	213,301,040	2,919	584,441	76,205	67,567,181	5,644	4,670,041	19,522	8,994,675	14,649	6,501,547
7月	2,596,713	1,034,773,085	52,880	24,476,434	1,545,747	746,777,439	29,803	12,783,293	955,786	211,870,812	2,887	578,392	75,757	67,172,757	5,620	4,650,182	19,423	8,952,077	14,570	6,464,567
北 海 道	115,704	50,409,107	3,106	1,486,416	68,268	36,130,076	1,925	880,227	41,996	9,867,712	147	32,387	4,432	3,938,958	290	241,650	1,008	472,360	744	332,152
青 森 手 城 田	34,428	13,382,503	1,249	534,490	23,796	9,912,590	672	277,157	8,439	1,721,005	42	9,258	1,671	1,515,590	46	39,325	522	233,319	489	208,751
岩 手 手 城 田	38,896	15,911,566	1,185	537,298	26,353	11,787,597	718	304,990	10,118	2,118,086	32	7,612	2,056	1,836,372	83	67,442	369	169,511	352	157,255
宮 城 手 城 田	47,847	18,544,698	1,306	585,584	31,006	13,698,083	759	307,628	14,662	3,071,171	51	9,121	1,787	1,589,779	115	95,756	392	185,664	381	173,080
秋 田 手 城 田	34,732	13,353,461	886	376,234	23,307	10,019,422	490	189,990	9,868	2,088,093	28	5,233	1,240	1,099,374	46	38,342	317	146,572	322	142,669
山 形 形 島 城 木 馬	40,367	15,344,267	1,076	462,094	25,989	11,411,539	639	273,500	12,614	2,481,649	125	22,823	1,477	1,312,482	62	50,729	287	138,598	250	115,043
福 島 形 島 城 木 馬	55,226	21,412,437	1,379	613,162	36,731	16,300,396	797	347,045	16,195	3,196,237	119	21,079	1,930	1,742,266	96	78,060	370	173,539	367	166,978
茨 城 形 島 城 木 馬	61,366	23,940,585	1,422	615,735	42,419	18,572,264	778	304,151	16,575	3,544,808	40	7,855	1,702	1,510,511	83	67,835	670	313,002	521	235,893
栃 木 形 島 城 木 馬	45,432	17,420,692	990	428,733	30,550	13,344,446	581	223,093	13,046	2,622,574	32	5,425	1,413	1,255,990	75	61,937	423	197,683	302	138,278
群 馬 形 島 城 木 馬	46,999	18,193,871	1,113	497,522	29,828	13,570,715	674	276,124	15,362	3,144,762	43	9,321	1,391	1,281,411	88	73,341	418	196,984	308	138,737
埼 玉 玉 葉 京 川 新 潟	87,761	32,591,883	1,544	702,796	51,996	23,356,315	766	302,011	32,874	7,052,833	59	11,608	2,045	1,793,965	187	153,957	846	388,769	532	235,220
千 葉 玉 葉 京 川 新 潟	88,649	34,339,652	1,446	651,527	54,187	25,103,639	665	264,502	31,549	7,021,244	55	10,738	2,006	1,794,884	131	108,143	907	419,885	595	268,144
東 京 玉 葉 京 川 新 潟	203,495	84,816,686	2,692	1,338,468	114,422	60,175,572	1,324	605,722	83,532	20,233,858	159	34,199	4,323	3,857,948	428	357,658	1,218	549,307	781	340,889
神 奈 川 玉 葉 京 川 新 潟	106,884	40,362,074	1,165	573,073	53,015	26,283,286	450	187,489	51,231	12,007,520	62	12,154	1,964	1,764,318	210	177,944	674	306,951	443	195,486
新 潟 玉 葉 京 川 新 潟	70,005	26,298,754	1,207	556,103	43,800	19,357,578	528	216,461	23,347	4,628,732	102	17,355	2,363	2,079,370	163	134,294	495	233,074	414	187,994
富 山 山 川 井 梨 野	31,386	11,968,534	571	284,182	18,148	8,451,670	270	118,376	12,188	2,663,610	36	9,439	840	756,404	100	81,599	210	96,850	165	74,769
石 川 山 川 井 梨 野	28,689	11,854,944	621	309,782	16,782	8,388,201	290	133,135	10,671	2,460,731	28	5,746	985	884,328	91	74,914	251	121,685	212	95,988
福 山 山 川 井 梨 野	24,118	8,828,570	395	181,300	13,798	6,241,812	241	100,933	9,602	2,019,451	17	3,233	583	505,124	40	33,819	135	62,183	97	43,315
山 梨 山 川 井 梨 野	25,956	10,093,049	598	263,649	18,089	8,001,106	374	154,213	7,056	1,457,040	26	5,113	620	546,807	44	35,196	191	88,097	154	69,127
長 野 山 川 井 梨 野	70,943	27,648,934	1,575	729,513	41,393	19,953,841	1,075	461,202	27,145	5,706,951	96	21,688	2,134	1,863,737	172	141,766	271	124,406	232	104,858
岐 静 愛 三 滋	46,671	18,575,868	1,071	541,663	27,423	13,448,593	537	249,937	17,478	3,761,295	63	15,136	1,303	1,149,061	173	140,783	467	216,919	298	135,807
静 岡 知 重 賀	84,712	32,099,348	1,624	763,975	48,838	22,992,899	763	335,855	33,027	6,905,569	147	30,563	2,174	1,885,867	195	161,035	673	315,012	519	236,522
愛 知 知 重 賀	100,212	38,235,175	1,862	887,089	55,254	26,875,172	775	341,576	41,631	8,943,204	104	20,739	2,212	1,902,719	230	188,366	1,115	514,079	753	336,409
三 重 知 重 賀	41,176	16,741,758	766	361,093	23,821	12,117,216	386	165,800	16,063	3,642,797	39	7,852	944	816,044	89	73,734	348	165,702	252	113,707
滋 賀 知 重 賀	28,435	10,632,182	557	253,407	16,099	7,511,939	213	91,151	11,542	2,495,250	112	20,129	643	554,309	107	87,301	151	70,685	125	54,825
京 大 兵 奈 和 歌	50,453	20,583,688	882	433,039	27,366	14,191,369	466	202,855	21,220	4,912,667	48	10,011	1,505	1,316,977	154	126,626	362	162,674	214	93,548
大 阪 庫 良 山	119,634	45,542,371	1,754	822,480	63,600	31,043,730	838	351,018	52,137	11,508,051	117	22,651	2,829	2,513,677	256	214,516	1,068	476,913	543	234,295
兵 庫 庫 良 山	100,876	38,653,253	1,721	799,491	52,651	26,279,001	934	402,030	45,447	10,271,083	96	17,668	2,068	1,782,022	200	165,754	710	321,147	491	214,040
奈 良 山 庫 良 山	29,168	11,297,559	502	224,336	17,598	8,198,882	281	119,343	10,563	2,293,883	33	5,381	797	710,002	51	41,881	210	95,591	137	57,731
和 歌 山 庫 良 山	30,729	12,212,992	728	343,394	20,346	9,236,703	402	168,742	9,015	1,855,819	19	3,334	1,128	1,010,998	92	77,076	240	109,472	215	94,241
鳥 島 岡 山	18,830	7,487,004	345	151,151	10,736	5,448,743	213	87,366	7,578	1,616,323	18	2,917	425	379,677	27	22,219	91	42,261	87	38,650
島 根 山 島 口	27,247	11,330,038	620	283,963	16,472	8,318,007	431	191,344	9,850	2,225,044	31	6,591	805	730,116	39	32,246	120	56,871	119	53,782
岡 山 山 島 口	53,963	22,489,954	933	439,742	29,501	15,776,991	584	263,281	22,636	5,167,122	94	18,600	1,601	1,440,875	112	93,789	225	104,967	143	64,071
広 島 山 島 口	64,841	26,880,268	964	485,386	33,411	18,588,430	491	232,368	29,716	6,943,374	73	17,336	1,413	1,212,073	164	133,901	301	136,392	236	101,780
山 口 山 島 口	38,514	16,675,942	684	335,043	21,581	11,942,246	401	183,310	15,741	3,757,516	47	9,810	981	880,365	99	82,779	211	95,815	137	59,144
徳 香 愛 高 福	24,098	9,017,300	504	216,794	14,741	6,578,606	342	134,630	8,404	1,637,550	17	2,836	801	728,876	41	33,819	152	72,269	104	45,509
香 川 媛 知 岡	29,942	12,665,073	597	276,443	16,470	9,021,660	367	166,865	12,510	2,864,659	43	8,589	776	692,896	49	40,505	186	85,858	138	60,485
愛 媛 媛 知 岡	42,218	16,349,191	800	357,922	25,104	11,991,649	434	178,972	15,614	3,152,365	38	6,681	1,190	1,064,118	74	61,150	310	141,059	254	111,119
高 知 媛 知 岡	26,973	11,169,268																		

第10表(続) 都道府県別年金支給状況(基礎年金)
(月末現在)

都道府県別	合 計				老 齢 基 礎 年 金				障 害 基 礎 年 金							
	全部・一部支給		全 部 支 給 停 止		全 部 支 給		全 部 支 給 停 止		合 計				法第30条、第30条の2、第30条の3該当			
	全部・一部支給		全 部 支 給 停 止		全 部 支 給		全 部 支 給 停 止		全部・一部支給		全 部 支 給 停 止		全部・一部支給		全 部 支 給 停 止	
	件数	年金額	件数	年金額	件数	年金額	件数	年金額	件数	年金額	件数	年金額	件数	年金額	件数	年金額
	千円	千円	千円	千円	千円	千円	千円	千円	千円	千円	千円	千円	千円	千円	千円	
平成 24 年 2月	26,293,244	17,946,959,643	469,930	305,099,043	24,533,318	16,370,820,939	198,893	115,509,613	1,663,668	1,473,359,939	120,358	99,912,577	694,891	604,312,495	78,259	63,865,224
3月	26,421,243	18,038,055,638	473,522	307,202,936	24,657,638	16,458,481,085	200,684	116,535,972	1,666,320	1,475,722,965	120,524	100,049,864	696,627	605,924,062	78,533	64,093,403
4月	26,522,728	18,048,235,346	455,120	296,149,602	24,768,929	16,486,775,405	202,646	117,312,997	1,668,817	1,471,101,539	120,793	99,885,745	698,015	603,533,427	78,874	64,121,328
5月	26,657,492	18,142,450,956	459,069	298,483,170	24,899,748	16,577,369,924	204,600	118,433,774	1,671,892	1,473,780,239	121,241	100,237,428	699,913	605,239,276	79,450	64,584,753
6月	26,753,824	18,210,694,858	462,628	300,603,650	24,992,445	16,642,273,140	206,283	119,395,700	1,674,613	1,476,145,718	121,586	100,520,627	701,539	606,735,959	79,840	64,907,080
7月	26,862,683	18,287,988,918	466,093	302,693,913	25,097,705	16,716,297,240	208,047	120,411,321	1,677,427	1,478,588,571	121,983	100,848,560	703,363	608,380,678	80,262	65,250,252
北海道	1,237,532	833,992,889	24,838	15,882,065	1,135,298	743,921,371	12,339	6,913,650	98,018	85,634,903	6,256	5,184,423	39,962	34,435,321	4,264	3,492,362
青森	337,198	216,717,064	6,216	3,906,182	310,960	192,977,054	2,802	1,525,417	24,908	22,331,271	1,417	1,171,005	10,344	9,129,319	1,035	844,424
岩手	330,846	226,195,612	6,843	4,348,664	304,863	202,519,469	3,149	1,799,500	24,607	22,252,176	1,517	1,254,544	10,426	9,249,859	1,046	855,271
宮城	486,268	322,726,809	9,179	5,922,532	453,238	293,044,965	3,347	1,909,693	30,846	27,373,870	2,388	1,972,358	13,074	11,333,091	1,672	1,358,883
秋田	299,943	197,856,801	4,891	3,127,791	280,885	180,856,978	2,277	1,273,731	18,138	16,020,049	1,155	956,538	7,536	6,612,975	806	658,002
山形	304,330	205,475,362	5,217	3,363,100	284,589	187,758,911	2,365	1,374,430	18,819	16,731,031	1,258	1,036,603	8,255	7,194,731	851	690,459
福島	458,375	307,208,508	8,556	5,369,961	426,849	279,124,050	3,646	2,011,840	29,706	26,137,517	1,967	1,626,504	12,011	10,323,907	1,369	1,112,817
茨城	623,253	414,212,833	8,900	5,815,102	587,066	381,717,427	3,310	1,965,514	34,074	30,252,017	2,316	1,910,779	14,229	12,341,636	1,561	1,269,372
栃木	425,320	284,082,906	6,340	4,142,762	397,972	259,550,709	2,609	1,522,756	25,921	23,025,333	1,572	1,304,132	10,263	8,876,953	1,058	855,005
群馬	448,235	308,001,228	7,399	4,808,748	419,864	281,911,136	3,234	1,896,423	26,913	24,517,253	1,841	1,522,950	11,189	9,982,428	1,229	997,074
埼玉県	1,395,893	929,242,822	19,732	12,972,628	1,323,033	865,209,816	7,992	4,718,766	68,578	59,448,052	5,178	4,255,796	29,650	25,363,482	3,534	2,864,779
千葉県	1,243,416	836,395,565	17,357	11,448,095	1,175,606	775,789,154	7,173	4,290,359	63,972	56,530,148	4,377	3,609,540	28,587	24,718,811	3,194	2,595,161
東京都	2,327,632	1,557,998,711	35,730	23,572,670	2,194,210	1,439,396,692	15,635	9,009,963	126,914	111,675,687	10,188	8,450,438	51,611	44,531,000	5,724	4,645,744
神奈川県	1,690,010	1,145,530,952	23,289	15,303,027	1,594,372	1,060,217,857	9,640	5,724,670	90,697	80,010,094	5,881	4,879,032	37,755	32,949,183	4,025	3,277,383
新潟	564,757	393,872,899	10,257	6,689,787	527,063	360,536,978	4,768	2,820,487	35,825	31,342,662	2,442	2,027,029	14,802	12,715,791	1,634	1,331,641
富山県	260,240	188,945,135	4,810	3,164,947	244,780	175,190,758	2,200	1,314,920	14,663	12,902,854	1,259	1,041,205	5,969	5,119,507	835	677,048
石川県	250,608	178,965,475	5,028	3,306,855	233,533	163,860,935	2,310	1,383,030	16,290	14,255,788	1,395	1,150,695	6,919	5,912,678	924	745,414
福井県	177,525	127,443,821	3,192	2,122,942	166,264	117,488,229	1,305	792,676	10,678	9,319,310	912	763,006	3,909	3,348,263	535	437,447
山梨県	196,313	130,993,677	3,332	2,165,218	183,152	119,195,451	1,426	1,107,451	12,470	11,067,345	839	695,433	5,018	4,351,374	559	455,235
長野県	515,514	367,620,737	9,746	6,363,001	480,977	337,008,027	4,640	2,758,976	32,938	28,886,223	2,515	2,076,204	14,403	12,458,304	1,655	1,343,709
岐阜県	464,744	325,064,544	8,846	5,803,556	437,755	300,953,832	4,010	2,377,745	25,482	22,491,186	2,406	1,982,071	10,797	9,353,617	1,567	1,267,975
静岡県	834,211	582,657,398	14,097	9,280,365	783,963	538,242,785	6,251	3,726,712	47,778	41,765,546	3,882	3,188,635	20,481	17,605,624	2,627	2,129,469
愛知県	1,424,236	974,893,193	23,697	15,477,436	1,345,450	905,487,961	10,191	6,063,720	74,104	64,365,289	6,033	4,962,569	33,045	28,351,774	4,012	3,260,272
三重県	413,325	291,593,327	6,559	4,316,756	387,404	268,517,528	2,880	1,728,817	24,699	21,777,575	1,721	1,419,578	10,588	9,122,402	1,198	970,905
滋賀県	278,840	194,675,994	5,244	3,472,604	261,492	179,204,985	2,202	1,323,568	16,457	14,512,073	1,567	1,286,053	6,756	5,848,675	1,066	864,570
京都市	564,201	377,673,356	10,459	6,710,733	526,974	344,683,081	5,327	3,031,475	35,586	31,262,042	2,663	2,199,995	14,446	12,341,080	1,608	1,295,978
大阪府	1,767,408	1,166,848,638	30,368	19,629,451	1,652,618	1,064,364,740	14,347	8,254,530	109,192	96,567,096	7,701	6,387,605	45,559	39,275,409	4,830	3,930,585
兵庫県	1,176,704	798,533,543	20,206	13,216,276	1,107,115	736,723,337	8,520	4,865,350	65,831	57,818,599	5,989	4,923,281	27,492	23,747,772	3,873	3,149,611
奈良県	313,204	210,528,523	4,857	3,202,113	294,548	193,792,206	2,178	1,281,785	17,738	15,761,338	1,319	1,100,088	7,740	6,742,865	861	705,454
和歌山県	248,289	164,084,071	4,557	2,907,337	230,389	147,982,986	2,176	1,207,945	17,114	15,273,764	1,215	1,009,623	7,115	6,200,353	784	638,614
鳥取県	135,980	96,463,441	2,572	1,646,926	125,985	87,676,159	1,226	707,056	9,545	8,306,348	605	502,021	3,819	3,271,449	385	311,405
島根県	181,640	130,573,544	3,606	2,334,156	168,029	118,318,026	1,837	1,064,119	13,090	11,701,501	902	756,223	4,969	4,351,877	570	468,534
岡山県	435,560	314,161,622	7,834	5,126,694	407,018	288,568,728	3,685	2,219,425	27,190	24,141,809	1,999	1,664,072	11,215	9,776,327	1,330	1,084,034
広島県	613,005	433,454,224	12,120	7,942,777	573,011	398,306,565	5,610	3,291,734	38,066	33,095,693	3,425	2,823,855	16,484	14,129,237	2,238	1,813,387
山口県	361,563	256,333,086	6,692	4,392,101	338,226	235,215,182	3,132	1,826,741	22,233	19,954,292	1,903	1,586,997	9,504	8,372,463	1,295	1,063,314
徳島県	184,792	125,883,735	3,223	2,060,267	170,168	112,555,387	1,620	921,618	14,087	12,763,665	771	648,535	5,371	4,718,058	464	378,090
香川県	228,220	164,808,624	4,424	2,935,297	213,515	151,691,059	2,028	1,188,488	14,042	12,410,276	1,331	1,102,581	5,927	5,119,770	848	689,828
愛媛県	347,421	240,369,791	6,647	4,279,394	320,190	216,232,315	3,240	1,858,418	26,075	22,934,249	1,666	1,378,376	11,339	9,700,815	1,189	964,380
高知県	192,743	129,980,041	3,566	2,229,258	177,573	116,668,724	1,855	1,005,603	14,588	12,711,161	869	719,181	5,923	5,092,446	560	456,934
福岡県	996,848	675,432,169	19,683	12,581,686	920,119	607,136,100	8,893	4,949,459	73,108	64,465,751	5,289	4,372,328	31,103	26,826,455	3,466	2,819,443
佐賀県	189,018	133,593,935	4,248	2,744,921	173,836	120,101,467	1,786	1,031,022	14,414	12,673,709	1,195	986,562	5,892	5,071,759	769	622,983
長崎県	328,343	221,953,652	6,468	4,114,199	300,254	196,757,981	2,868	1,590,633	26,823	23,853,541	1,644	1,359,342	10,473	9,068,506	1,034	838,870
熊本県	417,555	289,727,042	8,261	5,329,524	380,825	256,815,522	3,940	2,293,793	35,299	31,404,805	2,092	1,738,486	15,503	13,465,292	1,385	1,128,711
大宮	282,638	190,43														

第10表(続) 都道府県別年金支給状況(基礎年金)

都道府県別	障害基礎年金				遺族基礎年金			
	法第30条の4、附則第25条該当				合計			
	全部・一部支給		全部支給停止		全部・一部支給		全部支給停止	
	件数	年金額	件数	年金額	件数	年金額	件数	年金額
千円		千円		千円		千円		
平成24年2月	968,777	869,047,445	42,099	36,047,352	96,258	102,778,765	150,679	89,676,854
3月	969,693	869,798,904	41,991	35,956,461	97,285	103,851,587	152,314	90,617,100
4月	970,802	867,568,113	41,919	35,764,416	84,982	90,358,401	131,681	78,950,860
5月	971,979	868,540,963	41,791	35,652,675	85,852	91,300,793	133,228	79,811,968
6月	973,074	869,409,760	41,746	35,613,547	86,766	92,276,000	134,759	80,687,324
7月	974,064	870,207,893	41,721	35,598,308	87,551	93,103,107	136,063	81,434,032
北海道	58,056	51,199,582	1,992	1,692,060	4,216	4,436,616	6,243	3,783,992
青森	14,564	13,201,952	382	326,581	1,330	1,408,739	1,997	1,209,760
岩手	14,181	13,002,316	471	399,273	1,376	1,423,967	2,177	1,294,621
宮城	17,772	16,040,779	716	613,475	2,184	2,307,974	3,444	2,040,481
秋田	10,602	9,407,074	349	298,536	920	979,774	1,459	897,522
山形	10,564	9,536,300	407	346,143	922	985,420	1,594	952,068
福島	17,695	15,813,611	598	513,687	1,820	1,946,941	2,943	1,731,618
茨城	19,845	17,910,381	755	641,406	2,113	2,243,389	3,274	1,938,809
栃木	15,658	14,148,380	518	449,127	1,427	1,506,864	2,155	1,315,874
群馬	15,724	14,534,825	612	525,876	1,458	1,572,839	2,324	1,389,376
埼玉県	38,928	34,084,571	1,644	1,391,017	4,282	4,584,954	6,562	3,998,065
千葉県	35,385	31,811,338	1,183	1,014,380	3,838	4,076,263	5,807	3,548,195
東京都	75,303	67,144,687	4,464	3,804,694	6,508	6,926,332	9,907	6,112,270
神奈川県	52,942	47,060,911	1,856	1,601,650	4,941	5,303,000	7,768	4,699,326
新潟	21,023	18,626,871	808	695,389	1,869	1,993,259	3,047	1,842,270
富山	8,694	7,783,346	424	364,157	797	851,524	1,351	808,822
石川	9,371	8,343,110	471	405,281	785	848,752	1,323	773,130
福井	6,769	5,971,047	377	325,559	583	636,282	975	567,260
山梨	7,452	6,715,970	280	240,199	691	730,881	1,067	641,566
長野	18,535	16,427,919	860	732,496	1,599	1,726,487	2,591	1,527,821
岐阜	14,685	13,137,569	839	714,096	1,507	1,619,526	2,430	1,443,740
静岡県	27,297	24,159,922	1,255	1,059,166	2,470	2,649,067	3,964	2,365,019
愛知県	41,059	36,013,516	2,021	1,702,296	4,682	5,039,942	7,473	4,451,147
三重	14,111	12,655,173	523	448,673	1,222	1,298,223	1,958	1,168,361
滋賀	9,701	8,663,398	501	421,483	891	958,937	1,475	862,984
京都	21,140	18,920,962	1,055	904,017	1,641	1,728,234	2,469	1,479,263
大阪	63,633	57,291,687	2,871	2,457,020	5,598	5,916,803	8,320	4,987,316
兵庫県	38,339	34,070,827	2,116	1,773,671	3,758	3,991,607	5,697	3,427,644
奈良	9,998	9,018,473	458	394,633	918	974,979	1,360	820,240
和歌山	9,999	9,073,411	431	371,009	786	827,320	1,166	689,769
鳥取	5,726	5,034,900	220	190,617	450	480,933	741	437,849
島根	8,121	7,349,624	332	287,689	521	554,017	867	513,814
岡山	15,975	14,365,482	669	580,038	1,352	1,451,086	2,150	1,243,197
広島	21,582	18,966,455	1,187	1,010,469	1,928	2,051,967	3,085	1,827,187
山口	12,729	11,581,829	608	523,683	1,104	1,163,612	1,657	978,362
徳島	8,716	8,045,607	307	270,445	537	564,684	832	490,115
香川	8,115	7,290,506	483	412,753	663	707,289	1,065	644,228
愛媛	14,736	13,233,434	477	413,997	1,156	1,203,227	1,741	1,042,600
高知	8,665	7,618,714	309	262,247	582	600,156	842	504,473
福岡	42,005	37,639,296	1,823	1,552,885	3,621	3,830,318	5,501	3,259,900
佐賀	8,522	7,601,951	426	363,579	768	818,759	1,267	727,337
長崎	16,350	14,785,035	610	520,473	1,266	1,342,131	1,956	1,164,225
熊本	19,796	17,939,513	707	609,775	1,431	1,506,715	2,229	1,297,244
大宮	11,864	10,613,166	466	397,004	847	900,796	1,326	789,091
鹿嶋	12,918	11,529,522	436	375,683	966	1,039,497	1,599	912,147
那珂	21,250	18,953,558	936	793,341	1,421	1,498,632	2,229	1,296,231
茨城	17,968	15,888,607	483	402,261	1,358	1,412,426	2,050	1,155,590
その他	1	787	5	4,326	448	481,967	606	382,115

第11表 都道府県別年金受給権者状況及び支給状況（老齢福祉年金）

都道府県別	月末現在		新規裁定		失権		月末現在支給状況内訳						
	件数	年金額	件数	年金額	件数	年金額	全部支給		一部支給停止		全部支給停止		
							件数	年金額	件数	支給年額	停止年額	件数	停止年額
	千円	千円	千円	千円	千円	千円	千円	千円	千円	千円	千円	千円	
平成 24 年													
2月	5,505	2,225,121			242	97,816	2,821	1,140,248	466	92,920	95,437	2,218	896,516
3月	5,204	2,103,457			300	121,260	2,705	1,093,361	440	87,073	90,775	2,059	832,248
4月	5,053	2,035,854			151	60,838	2,612	1,052,375	423	83,532	86,895	2,018	813,052
5月	4,899	1,973,807			154	62,047	2,503	1,008,459	412	81,583	84,412	1,984	799,354
6月	4,741	1,910,149			158	63,658	2,400	966,960	398	79,063	81,291	1,943	782,835
7月	4,609	1,856,966			132	53,183	2,296	925,058	389	77,022	79,706	1,924	775,180
北海道	225	90,653					118	47,542	8	1,602	1,621	99	39,887
青森	37	14,907					29	11,684	5	1,490	525	3	1,209
岩手	46	18,533					29	11,684	8	1,117	2,106	9	3,626
宮城	46	18,533			1	403	34	13,699	2	347	459	10	4,029
秋田	30	12,087			1	403	23	9,267	4	930	682	3	1,209
山形	79	31,829			2	806	34	13,699	12	3,487	1,348	33	13,296
福島	91	36,664			1	403	35	14,102	6	1,433	984	50	20,145
茨城	91	36,664					53	21,354	11	2,143	2,289	27	10,878
栃木	44	17,728			2	806	24	9,670	4	925	687	16	6,446
群馬	50	20,145			1	403	33	13,296	2	317	489	15	6,044
埼玉県	168	67,687					64	25,786	14	2,880	2,761	90	36,261
千葉県	153	61,644			13	5,238	94	37,873	14	3,006	2,635	45	18,131
東京都	598	240,934			12	4,835	163	65,673	27	6,631	4,247	408	164,383
神奈川県	333	134,166			10	4,029	101	40,693	14	2,722	2,919	218	87,832
新潟	128	51,571			3	1,209	86	34,649	8	2,027	1,197	34	13,699
富山	36	14,504			1	403	20	8,058	3	427	781	13	5,238
石川	46	18,533			2	806	19	7,655	8	1,911	1,312	19	7,655
福井	36	14,504			1	403	22	8,864	4	816	796	10	4,029
山梨	30	12,087			3	1,209	22	8,864	4	647	965	4	1,612
長野	102	41,096			2	806	41	16,519	9	1,240	2,387	52	20,951
岐阜	48	19,339			5	2,015	30	12,087	7	1,950	871	11	4,432
静岡県	82	33,038			2	806	42	16,922	10	1,893	2,136	30	12,087
愛知県	121	48,751			6	2,417	56	22,562	20	3,866	4,192	45	18,131
三重	79	31,829			2	806	32	12,893	3	715	494	44	17,728
滋賀	76	30,620			2	806	38	15,310	12	2,583	2,252	26	10,475
京都府	118	47,542			2	806	69	27,800	9	1,041	2,586	40	16,116
大阪府	193	77,760			16	6,446	107	43,110	19	3,437	4,218	67	26,994
兵庫県	148	59,629			3	1,209	82	33,038	13	2,081	3,157	53	21,354
奈良	51	20,548			4	1,612	29	11,684	4	707	904	18	7,252
和歌山	58	23,368					39	15,713	2	513	293	17	6,849
鳥取	23	9,267			2	806	9	3,626	4	535	1,077	10	4,029
島根	47	18,936			2	806	33	13,296	3	674	535	11	4,432
岡山	96	38,678			2	806	39	15,713	13	2,166	3,072	44	17,728
広島	116	46,736			4	1,612	63	25,383	19	2,651	5,004	34	13,699
山口	100	40,290			4	1,612	32	12,893	9	1,158	2,468	59	23,771
徳島	50	20,145			1	403	32	12,893	6	817	1,601	12	4,835
香川県	54	21,757			1	403	35	14,102	9	2,114	1,512	10	4,029
愛媛	69	27,800			2	806	37	14,907	8	1,077	2,146	24	9,670
高知	46	18,533					33	13,296	2	191	615	11	4,432
福岡	202	81,386			9	3,626	101	40,693	24	5,471	4,198	77	31,023
佐賀	37	14,907					20	8,058	3	748	461	14	5,641
長崎	81	32,635			1	403	56	22,562	4	632	980	21	8,461
熊本	65	26,189			2	806	41	16,519	4	668	944	20	8,058
大宮	69	27,800			1	403	44	17,728	4	1,310	301	21	8,461
鹿嶋	50	20,145			2	806	38	15,310	4	1,131	481	8	3,223
鹿嶋	84	33,844					56	22,562	4	375	1,237	24	9,670
沖縄	77	31,023			2	806	59	23,771	3	424	785	15	6,044

第12表 都道府県別一時金状況

都道府県別	死亡一時金		特別一時金	
	件数	金額	件数	金額
		千円		千円
平成 24 年				
2月	3,075	589,389	12	1,502
3月	3,226	465,561	14	1,469
4月	2,958	426,585	21	1,884
5月	3,169	455,309	17	1,459
6月	3,083	440,916	23	3,321
7月	2,679	385,666	19	2,234
北海道	104	14,282	2	162
青森	52	7,374		
岩手	101	15,396		
宮城	51	7,196		
秋田	22	3,566		
山形	33	5,453		
福島	91	13,572	5	675
茨城	80	11,284		
栃木	54	7,697		
群馬	53	7,252		
埼玉県	169	24,657	1	54
千葉県	83	11,328		
東京都	216	30,415	1	95
神奈川県	211	29,003		
新潟県	49	7,139		
富山県	45	6,460		
石川県	34	4,714	2	378
福山	24	3,305		
山梨	45	6,325		
岐阜	39	5,489		
静岡県	69	9,939		
愛知県	111	15,704		
三重	45	7,518		
滋賀	1	2,009		
京都府	57	8,016		
大阪府	140	19,485		
兵庫県	64	9,056	2	135
奈良	22	3,282		
和歌山	15	2,434		
鳥取	21	2,829		
島根	8	1,110		
岡山	44	6,623	2	189
広島	95	13,935	2	383
山口	33	4,294		
徳島	20	3,117		
香川県	42	6,007		
愛媛	47	7,149		
高松	19	3,047	1	81
高知	51	7,154		
福岡県	11	1,420		
佐賀	31	4,640		
熊本	35	5,825		
大宮	19	2,389		
宮崎	31	4,371	1	81
鹿児島	55	7,626		
沖縄	37	4,790		
その他				

注. 脱退一時金の件数は 30 件、金額は 3,882 千円である。