

# 厚生年金保険・国民年金事業の概況 (平成 23 年 8 月現在)

## 1. 総括

### (1) 適用状況

- 平成23年8月末の国民年金と厚生年金保険の被保険者数は、6,378万人であり、前年同月に比べて、49万人(0.8%)減少している。

表1 制度別適用状況

	事業所数	被保険者数(人)			標準報酬月額 の平均(円)
		総数	男子	女子	
厚生年金保険	1,750,823	34,810,794	22,436,673	12,374,121	303,928
船員以外	1,746,096	34,755,761	22,381,640	12,374,121	303,816
一般男子	・	22,381,024	22,381,024	・	345,140
女子	・	12,374,121	・	12,374,121	229,073
坑内員	・	616	616	・	349,838
船員	4,727	55,033	55,033	・	374,279
国民年金	・	28,965,755	9,824,792	19,140,963	・
第1号	・	18,656,469	9,601,159	9,055,310	・
任意加入	・	340,615	107,632	232,983	・
第3号	・	9,968,671	116,001	9,852,670	・
合計	・	63,776,549	32,261,465	31,515,084	・
人口	・	127,630,000	62,140,000	65,480,000	・
うち20～59歳	・	64,440,000	32,530,000	31,890,000	・
共済組合(平成22年3月末)	・	4,429,463	2,862,334	1,567,129	・

注1. 厚生年金保険の被保険者のうち、坑内員及び、船員は全員男子とみなした。

2. 人口は翌月1日現在の推計人口(総務省統計局)である。

- 平成23年8月末の国民年金、厚生年金保険及び福祉年金の受給者数(同一の年金種別を除く延人数)は、4,149万人であり、前年同月に比べて、78万人(1.9%)増加している。

表2 制度別年金受給者数

(単位:人)

	総数	老齢給付		障害年金	遺族給付	
		老齢年金	通算老齢年金		遺族年金	通算遺族年金
厚生年金保険 計	29,875,330	13,584,878	11,048,747	381,304	4,810,360	50,041
旧共済組合を除く	29,251,672	13,202,505	10,951,750	376,290	4,672,301	48,826
旧法	2,528,987	1,046,838	852,341	58,281	523,722	47,805
新法	26,673,178	12,131,584	10,094,913	316,256	4,130,425	・
(再掲)基礎あり	16,810,393	9,060,679	7,465,061	208,529	76,124	・
基礎または定額あり	19,236,029	10,362,105	8,873,924	・	・	・
基礎繰上げあり	1,435,207	326,294	1,108,913	・	・	・
基礎繰上げなし	17,800,822	10,035,811	7,765,011	・	・	・
基礎及び定額なし	2,990,468	1,769,479	1,220,989	・	・	・
船員保険(旧法)	49,507	24,083	4,496	1,753	18,154	1,021
旧共済組合計	623,658	382,373	96,997	5,014	138,059	1,215
旧法	246,986	189,584	8,499	2,241	45,447	1,215
新法	376,672	192,789	88,498	2,773	92,612	・
(再掲)基礎あり	105,650	103,401	1,523	681	45	・
国民年金 計	28,527,703	25,642,480	1,044,349	1,729,804	111,070	・
旧法拠出制	2,890,965	1,744,514	1,044,349	81,456	20,646	・
新法基礎年金	25,636,738	23,897,966	・	1,648,348	90,424	・
(再掲)基礎のみ	7,914,562	6,467,359	・	1,419,981	27,222	・
福祉年金	4,179	4,179	・	・	・	・
合計	41,491,169	30,067,457	4,626,512	1,901,898	4,845,261	50,041

注1. 新法老齢厚生年金のうち、旧法の老齢年金に相当するものは「老齢年金」に、それ以外のものは「通算老齢年金」に計上している。新法退職共済年金についても同様。

2. 人数の合計は、厚生年金保険(旧農林共済組合を含まない)と基礎年金(同一の年金種別)を併給している者の重複分を控除した数である。

3. 「基礎あり」は基礎年金(同一の年金種別)も受給している者の数である。

4. 旧共済組合計の「基礎あり」は旧農林共済組合分を除く。

5. 「基礎のみ」は同一の年金種別の厚生年金保険(旧共済組合を除く)の受給権を有しない基礎年金受給(権)者の数である。

6. 寡婦年金については、新法においても存続しているが、第1号被保険者であった夫の妻のみに対して適用され、基礎年金一律の給付ではないため、新法分も便宜上旧法拠出制に計上している。

- 平成23年8月末の国民年金、厚生年金保険及び老齢福祉年金の受給者の年金総額は、44兆7千億円であり、前年同月に比べて、7千億円（1.5%）増加している。

表3 制度別受給者年金総額

(単位：百万円)

	総 数	老齢給付		障害年金	遺族給付	
		老齢年金	通算老齢年金		遺族年金	通算遺族年金
厚生年金保険 計	26,058,315	18,361,483	2,377,157	300,377	5,006,139	13,158
厚生年金基金代行分除く	24,493,941	16,900,738	2,273,528	300,377	5,006,139	13,158
旧共済組合を除く	25,160,139	17,663,492	2,350,860	294,899	4,838,025	12,863
旧 法	2,849,431	1,886,412	333,086	69,612	547,718	12,603
厚生年金基金代行分除く	2,815,876	1,858,385	327,558	69,612	547,718	12,603
新 法	22,207,574	15,707,786	2,016,126	221,647	4,262,014	・
(別掲) 基礎年金	11,631,984	6,427,880	4,946,702	180,712	76,690	・
厚生年金基金代行分除く	20,676,754	14,275,068	1,918,025	221,647	4,262,014	・
船員保険 (旧法)	103,135	69,294	1,647	3,641	28,293	260
旧共済組合計	898,176	697,991	26,298	5,478	168,115	295
旧 法	515,357	452,747	4,069	3,589	54,656	295
新 法	382,819	245,244	22,229	1,889	113,458	・
(別掲) 基礎年金	78,994	77,348	1,025	574	47	・
国民年金 計	18,631,195	16,762,815	230,689	1,531,529	106,162	・
旧法拠出制	1,153,513	840,813	230,689	72,450	9,560	・
新法基礎年金	17,477,682	15,922,002	・	1,459,079	96,601	・
(再掲) 基礎のみ	5,311,284	4,021,322	・	1,261,857	28,106	・
福祉年金	1,689	1,689	・	・	・	・
合 計	44,691,200	35,125,988	2,607,846	1,831,906	5,112,301	13,158

注1. 年金総額には一部停止額を含む。

注2. 旧共済組合計の基礎年金には旧農林共済組合分を含まない。

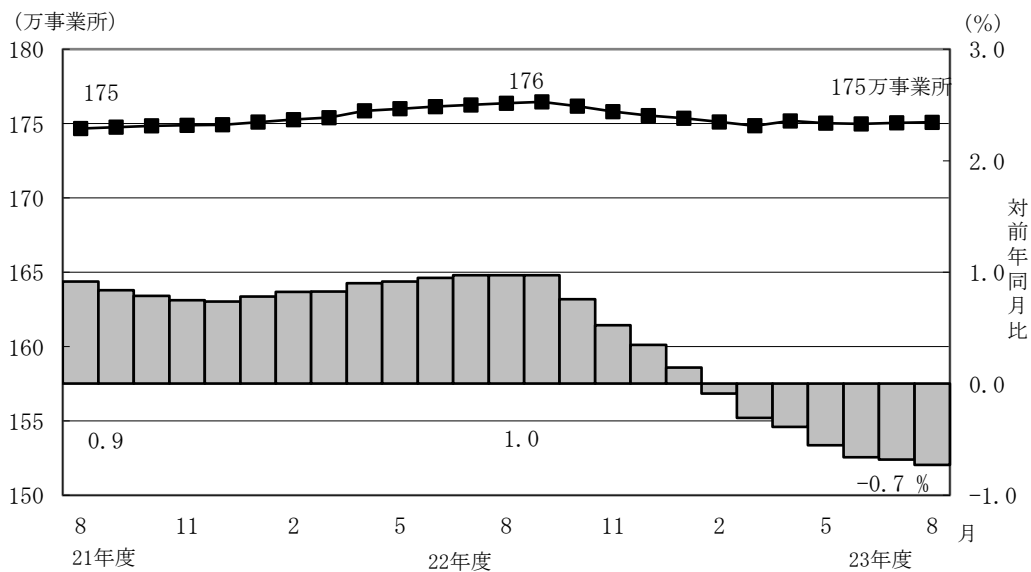
注3. 「基礎のみ」は同一の年金種別の厚生年金保険（旧共済組合を除く）の受給権を有しない基礎年金受給者の年金総額である。

## 2. 厚生年金保険

### (1) 適用状況

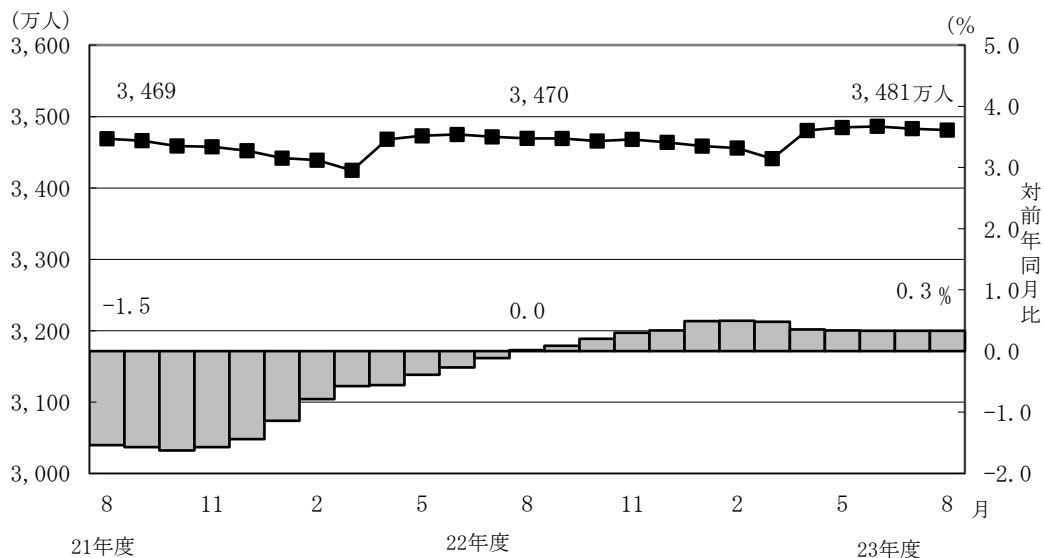
- 平成23年8月末の厚生年金保険の適用事業所数は175万事業所であり、前年同月に比べて1万事業所（0.7%）減少している。

図1 厚生年金保険 適用事業所数の推移



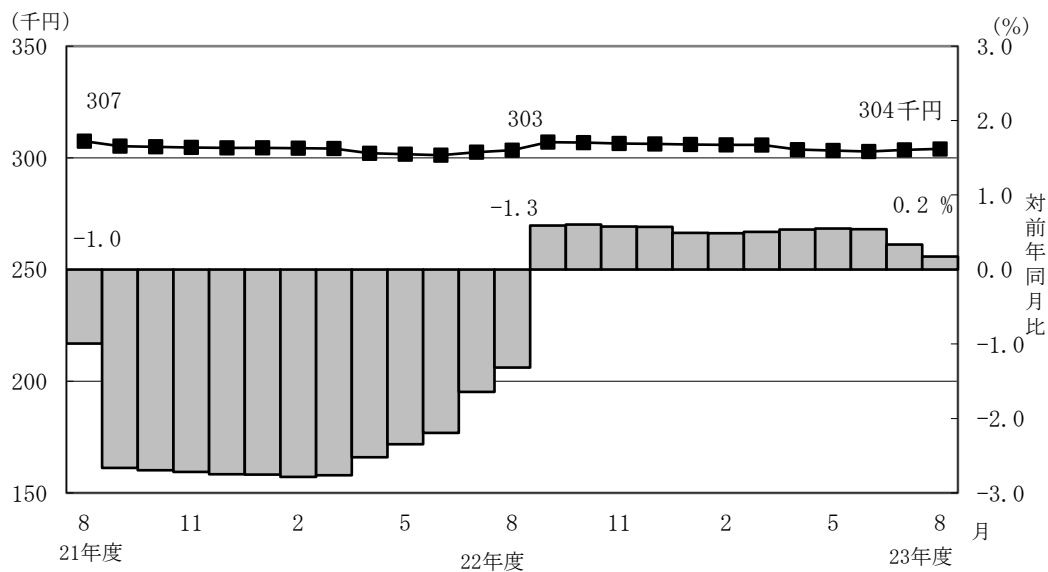
- 厚生年金保険の被保険者数は3,481万人となっており、前年同月に比べて12万人(0.3%)増加している。内訳をみると、一般男子が2,238万人(対前年同月比2万人、0.1%増)、女子が1,237万人(対前年同月比9万人、0.8%増)、坑内員が6百人(対前年同月比12人、1.9%減)、船員が6万人(対前年同月比1千人、2.4%減)である。

図2 厚生年金保険 被保険者数の推移



- 標準報酬月額額の平均は、30万3,928円となっており、対前年同月に比べて0.2%増加している。内訳をみると、一般男子は34万5,140円(対前年同月比0.2%増)、女子は22万9,073円(対前年同月比0.4%増)、坑内員は34万9,838円(対前年同月比0.7%増)、船員が37万4,279円(0.2%減)である。

図3 厚生年金保険 標準報酬月額額の平均の推移

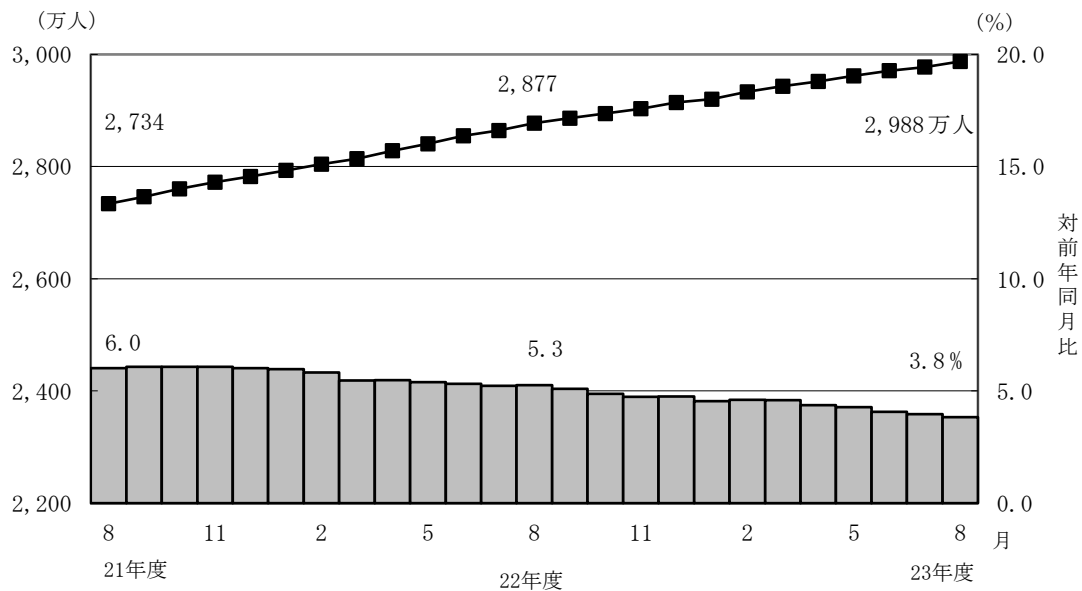


- 賞与支給事業所数は20万事業所、賞与支給被保険者数は266万人、標準賞与額の平均は22万884円となっている。

## (2) 給付状況

- 平成23年8月末の厚生年金保険受給者数は2,988万人（旧法厚年分253万人、新法厚年分2,667万人、旧法船保分5万人、旧共済分62万人）で、前年同月に比べて110万人（3.8%）増加している。
- 老齢給付の受給者数は2,463万人（旧法厚年分190万人、新法厚年分2,223万人、旧法船保分3万人、旧共済分48万人）で、前年同月に比べて96万人（4.1%）増加している。
- 障害給付の受給者数は38万人（旧法厚年分6万人、新法厚年分32万人、旧法船保分2千人、旧共済分5千人）で、前年同月に比べて1万人（3.9%）増加している。
- 遺族給付の受給者数は486万人（旧法厚年分57万人、新法厚年分413万人、旧法船保分2万人、旧共済分14万人）で、前年同月に比べて13万人（2.6%）増加している。

図4 厚生年金保険受給者数の推移



- 平成23年8月末の老齢年金受給者の平均年金月額は、15万2,539円となっている。老齢年金の新規裁定者（受給者）の平均年金月額は、7万6,406円である。

- 平成23年8月における失業給付との調整に該当する受給権者数は10万人、高年齢雇用継続給付との併給調整に該当する受給権者数は35万人となっている。

表4 雇用保険の給付と老齢厚生年金との調整

	失業給付								
	件数			総停止年金額(千円)			平均停止月額(円)		
	計	老齢相当	通老相当	計	老齢相当	通老相当	計	老齢相当	通老相当
平成 23年 3月	78,311	65,135	13,176	64,592,274	61,471,216	3,121,058	68,735	78,646	19,740
4月	75,658	62,553	13,105	61,815,362	58,683,692	3,131,670	68,086	78,179	19,914
5月	73,809	60,944	12,865	59,959,626	56,879,501	3,080,125	67,697	77,776	19,952
6月	83,392	68,612	14,780	67,693,513	64,210,459	3,483,054	67,646	77,987	19,638
7月	91,022	74,408	16,614	73,725,729	69,822,551	3,903,178	67,498	78,198	19,578
8月	95,783	77,828	17,955	77,417,164	73,176,105	4,241,059	67,355	78,352	19,684

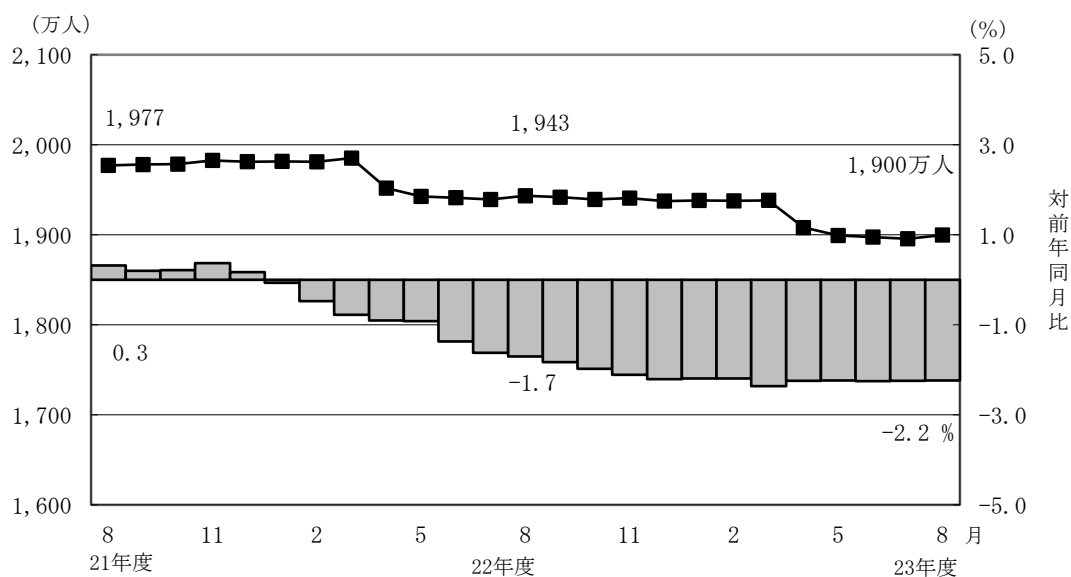
	高年齢雇用継続給付								
	件数			高年齢雇用継続給付による停止総額(千円)			平均停止月額(円)		
	計	老齢相当	通老相当	計	老齢相当	通老相当	計	老齢相当	通老相当
平成 23年 3月	345,023	336,177	8,846	42,375,893	41,593,250	782,644	10,235	10,310	7,373
4月	347,909	339,045	8,864	42,738,097	41,953,628	784,469	10,237	10,312	7,375
5月	338,652	330,026	8,626	41,569,824	40,809,994	759,830	10,229	10,305	7,341
6月	339,472	330,857	8,615	41,765,950	41,002,599	763,351	10,253	10,327	7,384
7月	345,567	336,869	8,698	42,524,012	41,751,019	772,993	10,255	10,328	7,406
8月	353,434	344,508	8,926	43,470,239	42,674,820	795,419	10,249	10,323	7,426

### 3. 国民年金

#### (1) 適用状況

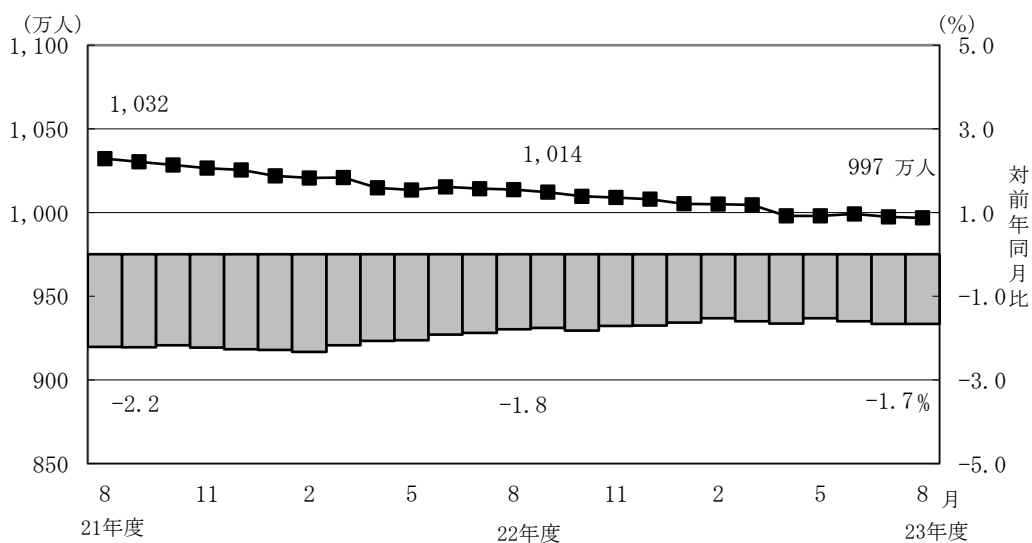
- 平成23年8月末の第1号被保険者数（任意加入被保険者を含む。）は、1,900万人となっており、前年同月に比べて44万人（2.2%）減少している。内訳をみると、男子は971万人（対前年同月比20万人、2.0%減）、女子は929万人（対前年同月比24万人、2.5%減）である。

図5 国民年金第1号被保険者数（任意加入を含む）の推移



- 第3号被保険者数は997万人となっており、前年同月に比べて17万人、1.7%減少している。内訳をみると、男子は12万人（対前年同月比2千人、1.9%増）、女子は985万人（対前年同月比17万人、1.7%減）となっている。

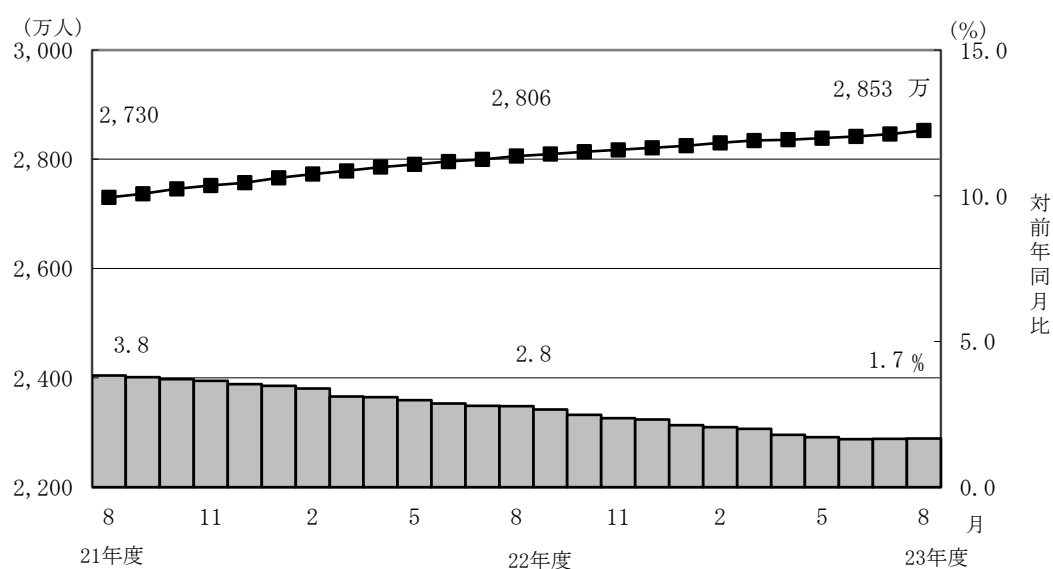
図6 国民年金第3号被保険者数の推移



## (2) 給付状況

- 平成23年8月末の国民年金受給者数は2,853万人（旧法拠出制289万人、基礎年金2,564万人）で、前年同月に比べて47万人（1.7%）増加している。
- 老齢給付の受給者数は2,669万人（旧法拠出制279万人、基礎年金2,390万人）で、前年同月に比べて44万人（1.7%）増加している。
- 障害給付の受給者数は173万人（旧法拠出制8万人、基礎年金165万人）で、前年同月に比べて3万人（2.0%）増加している。
- 遺族給付の受給者数は11万人（旧法拠出制2万人、基礎年金9万人）で、前年同月に比べて1千人（1.1%）減少している。

図7 国民年金受給者数の推移



- 国民年金の老齢年金受給者の平均年金月額は、平成23年8月末で5万4,476円となっている。

老齢年金の新規裁定者（受給者）の平均年金月額は、5万209円となっている。

- 旧法老齢年金受給権者及び厚生年金の受給権を有しない老齢基礎年金受給権者について繰上げ受給の状況をみると、8月は新規裁定者1万8千人のうち繰上げ受給権者が4千人となっており、繰上げ受給率は23.4%である。なお、平成22年度新規裁定者の繰上げ受給率は26.9%となっている。

## 第1表 制度別適用状況

[平成23年8月末現在]

	事業所数	被保険者数(人)			標準報酬月額 の平均(円)
		総数	男子	女子	
厚生年金保険	1,750,823	34,810,794	22,436,673	12,374,121	303,928
船員以外	1,746,096	34,755,761	22,381,640	12,374,121	303,816
一般男子	・	22,381,024	22,381,024	・	345,140
女子	・	12,374,121	・	12,374,121	229,073
坑内員	・	616	616	・	349,838
船員	4,727	55,033	55,033	・	374,279
国民年金	・	28,965,755	9,824,792	19,140,963	・
第1号	・	18,656,469	9,601,159	9,055,310	・
任意加入	・	340,615	107,632	232,983	・
第3号	・	9,968,671	116,001	9,852,670	・
合計	・	63,776,549	32,261,465	31,515,084	・
人口	・	127,630,000	62,140,000	65,480,000	・
うち20～59歳	・	64,440,000	32,530,000	31,890,000	・
共済組合(平成22年3月末)	・	4,429,463	2,862,334	1,567,129	・

注1. 厚生年金保険の被保険者のうち、坑内員及び、船員は全員男子とみなした。

2. 人口は翌月1日現在の推計人口(総務省統計局)である。

## 賞与支払状況

[平成23年8月末現在]

	事業所数	被保険者数(人)			標準賞与額 の平均(円)
		総数	男子	女子	
厚生年金保険	198,972	2,660,440	1,776,214	884,226	220,884
船員以外	198,524	2,656,483	1,772,257	884,226	220,696
一般男子	・	1,771,990	1,771,990	・	243,676
女子	・	884,226	・	884,226	174,617
坑内員	・	267	267	・	304,989
船員	448	3,957	3,957	・	347,441

注. 厚生年金保険の被保険者のうち、坑内員及び船員は全員男子とみなした。



## 第 2 表 国民年金保険料収入状況

	件数 (件)	金額 (千円)
保 険 料 収 入	7,640,126	149,607,319
現 年 度 収 入	7,303,166	141,301,628
過 年 度 収 入	336,960	8,305,691
歳 入 代 理 店 等	7,636,455	121,129,128
一 般 保 険 料	5,409,316	82,646,379
前 納 保 険 料	2,171,106	36,167,393
追 納 保 険 料	56,033	2,315,357
納 付 受 託 機 関	3,671	28,478,191

注. 納付受託機関については、一般保険料や前納、追納に係る内訳がない。

### 第3表 制度別年金受給者数

ア. 平成23年8月末現在

(単位：人)

	総数	老齢給付		障害年金	遺族給付	
		老齢年金	通算老齢年金		遺族年金	通算遺族年金
厚生年金保険 計	29,875,330	13,584,878	11,048,747	381,304	4,810,360	50,041
旧共済組合を除く	29,251,672	13,202,505	10,951,750	376,290	4,672,301	48,826
旧法	2,528,987	1,046,838	852,341	58,281	523,722	47,805
新法	26,673,178	12,131,584	10,094,913	316,256	4,130,425	.
(再掲) 基礎あり	16,810,393	9,060,679	7,465,061	208,529	76,124	.
基礎または定額あり	19,236,029	10,362,105	8,873,924	.	.	.
基礎繰上げあり	1,435,207	326,294	1,108,913	.	.	.
基礎繰上げなし	17,800,822	10,035,811	7,765,011	.	.	.
基礎及び定額なし	2,990,468	1,769,479	1,220,989	.	.	.
船員保険(旧法)	49,507	24,083	4,496	1,753	18,154	1,021
旧共済組合計	623,658	382,373	96,997	5,014	138,059	1,215
旧法	246,986	189,584	8,499	2,241	45,447	1,215
新法	376,672	192,789	88,498	2,773	92,612	.
(再掲) 基礎あり	105,650	103,401	1,523	681	45	.
国民年金 計	28,527,703	25,642,480	1,044,349	1,729,804	111,070	.
旧法拠出制	2,890,965	1,744,514	1,044,349	81,456	20,646	.
新法基礎年金	25,636,738	23,897,966	.	1,648,348	90,424	.
(再掲) 基礎のみ	7,914,562	6,467,359	.	1,419,981	27,222	.
福祉年金	4,179	4,179	.	.	.	.
合計	41,491,169	30,067,457	4,626,512	1,901,898	4,845,261	50,041

- 注1. 新法老齢厚生年金のうち、旧法の老齢年金に相当するものは「老齢年金」に、それ以外のものは「通算老齢年金」に計上している。新法退職共済年金についても同様。以下の表で同じ。
2. 人数の合計は、厚生年金保険(旧農林共済組合を含まない)と基礎年金(同一の年金種別)を併給している者の重複分を控除した数である。以下の表で同じ。
3. 「基礎あり」は基礎年金(同一の年金種別)も受給している者の数である。以下の表で同じ。
4. 旧共済組合計の「基礎あり」は旧農林共済組合分を除く。以下の表で同じ。
5. 「基礎のみ」は同一の年金種別の厚生年金保険(旧共済組合を除く)の受給権を有しない基礎年金受給(権)者の数である。以下の表で同じ。
6. 寡婦年金については、新法においても存続しているが、第1号被保険者であった夫の妻のみに対して適用され、基礎年金一律の給付ではないため、新法分も便宜上旧法拠出制に計上している。以下の表で同じ。

イ. 平成23年8月新規裁定

(単位：人)

	総数	老齢給付		障害年金	遺族給付	
		老齢年金	通算老齢年金		遺族年金	通算遺族年金
厚生年金保険 計	144,115	47,432	64,790	3,299	28,585	9
旧共済組合を除く	144,038	47,414	64,739	3,294	28,582	9
旧法	616	90	500	16	1	9
新法	143,401	47,315	64,228	3,278	28,580	.
(再掲) 基礎あり	16,533	3,086	10,468	1,822	1,157	.
基礎または定額あり	21,830	5,934	15,896	.	.	.
基礎繰上げあり	4,925	1,657	3,268	.	.	.
基礎繰上げなし	16,905	4,277	12,628	.	.	.
基礎及び定額なし	89,713	41,381	48,332	.	.	.
船員保険(旧法)	21	9	11	-	1	-
旧共済組合計	77	18	51	5	3	-
旧法	1	-	-	1	-	-
新法	76	18	51	4	3	.
(再掲) 基礎あり	5	3	2	-	-	.
国民年金 計	40,979	31,429	191	8,080	1,279	.
旧法拠出制	301	7	191	9	94	.
新法基礎年金	40,678	31,422	.	8,071	1,185	.
(再掲) 基礎のみ	24,375	17,823	.	6,242	310	.
福祉年金	-	-	.	.	.	.
合計	168,556	75,772	54,511	9,557	28,707	9

## 第 4 表 制度別受給者年金総額

平成 23 年 8 月末現在

(単位：百万円)

	総 数	老齢給付		障害年金	遺族給付	
		老齢年金	通算老齢年金		遺族年金	通算遺族年金
厚生年金保険 計	26,058,315	18,361,483	2,377,157	300,377	5,006,139	13,158
厚生年金基金代行分除く	24,493,941	16,900,738	2,273,528	300,377	5,006,139	13,158
旧共済組合を除く	25,160,139	17,663,492	2,350,860	294,899	4,838,025	12,863
旧 法	2,849,431	1,886,412	333,086	69,612	547,718	12,603
厚生年金基金代行分除く	2,815,876	1,858,385	327,558	69,612	547,718	12,603
新 法	22,207,574	15,707,786	2,016,126	221,647	4,262,014	・
(別掲) 基礎年金	11,631,984	6,427,880	4,946,702	180,712	76,690	・
厚生年金基金代行分除く	20,676,754	14,275,068	1,918,025	221,647	4,262,014	・
船員保険 (旧法)	103,135	69,294	1,647	3,641	28,293	260
旧共済組合計	898,176	697,991	26,298	5,478	168,115	295
旧 法	515,357	452,747	4,069	3,589	54,656	295
新 法	382,819	245,244	22,229	1,889	113,458	・
(別掲) 基礎年金	78,994	77,348	1,025	574	47	・
国民年金 計	18,631,195	16,762,815	230,689	1,531,529	106,162	・
旧法拋出制	1,153,513	840,813	230,689	72,450	9,560	・
新法基礎年金	17,477,682	15,922,002	・	1,459,079	96,601	・
(再掲) 基礎のみ	5,311,284	4,021,322	・	1,261,857	28,106	・
福祉年金	1,689	1,689	・	・	・	・
合 計	44,691,200	35,125,988	2,607,846	1,831,906	5,112,301	13,158

注 1. 年金総額には一部停止額を含む。

2. 旧共済組合計の基礎年金には旧農林共済組合分を含まない。

3. 「基礎のみ」は同一の年金種別の厚生年金保険 (旧共済組合を除く) の受給権を有しない基礎年金受給者の年金総額である。

## 第5表 制度別受給者平均年金月額

ア. 平成 23 年 8 月末現在

(単位：円)

	総 数	老齢給付		障害年金	遺族給付	
		老齢年金	通算老齢年金		遺族年金	通算遺族年金
厚生年金保険 計	105,353	152,539	55,247	105,267	88,054	21,912
厚生年金基金代行分除く	100,989	143,579	54,465	105,267	88,054	21,912
旧共済組合を除く	104,815	152,063	55,528	105,329	87,657	21,954
旧 法	93,892	150,167	32,566	99,535	87,151	21,969
厚生年金基金代行分除く	92,787	147,936	32,025	99,535	87,151	21,969
新 法	105,723	152,053	57,478	106,021	87,535	・
厚生年金基金代行分除く	100,940	142,211	56,668	106,021	87,535	・
基礎または定額あり	117,879	164,244	63,738	・	・	・
基礎繰上げあり	69,968	134,811	50,888	・	・	・
基礎繰上げなし	121,742	165,201	65,573	・	・	・
基礎及び定額なし	52,618	80,658	11,982	・	・	・
船員保険 (旧法)	173,603	239,776	30,530	173,075	129,874	21,223
旧共済組合計	130,570	168,975	23,474	100,590	101,503	20,238
旧 法	173,882	199,009	39,893	133,476	100,220	20,238
新 法	102,170	139,441	21,897	74,014	102,133	・
国民年金 計	54,424	54,476	18,408	73,781	79,651	・
旧法抛出し	33,251	40,165	18,408	74,120	38,588	・
新法基礎年金	56,812	55,521	・	73,765	89,026	・
(再掲) 基礎のみ	55,923	51,816	・	74,054	86,039	・
福祉年金	33,683	33,683	・	・	・	・
合 計	89,760	97,353	46,973	80,267	87,926	21,912

注 1. 平均年金月額には一部停止額を含む。以下の表で同じ。

2. 平均年金月額には基礎年金額を含むが、旧農林共済組合に係る基礎年金額は含まない。

イ. 平成 23 年 8 月新規裁定

(単位：円)

	総 数	老齢給付		障害年金	遺族給付	
		老齢年金	通算老齢年金		遺族年金	通算遺族年金
厚生年金保険 計	53,287	76,406	18,754	103,351	87,432	12,721
基金代行分除く	50,060	67,968	17,754	103,351	87,432	12,721
旧共済組合を除く	53,294	76,388	18,762	103,416	87,436	12,721
旧 法	36,122	139,249	16,067	93,298	78,350	12,721
厚生年金基金代行分除く	35,763	137,879	15,871	93,298	78,350	12,721
新 法	53,364	76,252	18,784	103,465	87,436	・
厚生年金基金代行分除く	50,122	67,796	17,777	103,465	87,436	・
基礎または定額あり	65,331	127,972	41,947	・	・	・
基礎繰上げあり	67,565	105,018	48,574	・	・	・
基礎繰上げなし	64,681	136,865	40,232	・	・	・
基礎及び定額なし	37,766	68,835	11,166	・	・	・
船員保険 (旧法)	82,870	163,545	15,057	-	102,733	-
旧共済組合計	39,902	123,263	8,202	60,470	44,342	-
旧 法	80,608	-	-	80,608	-	-
新 法	39,366	123,263	8,202	55,435	44,342	・
国民年金 計	55,452	50,209	9,039	72,471	83,700	・
旧法抛出し	21,238	38,660	9,039	65,742	40,465	・
新法基礎年金	55,705	50,212	・	72,479	87,130	・
(再掲) 基礎のみ	59,140	54,142	・	72,170	84,114	・
福祉年金	-	-	・	・	・	・
合 計	54,077	66,956	13,473	82,928	87,597	12,721

## 第 6 表 制度別年金受給権者数

ア. 平成 23 年 8 月末現在

(単位：人)

	総 数	老齢給付		障害年金	遺族給付	
		老齢年金	通算老齢年金		遺族年金	通算遺族年金
厚生年金保険 計	32,431,178	14,598,278	12,067,949	547,546	5,153,622	63,783
旧三共済組合を除く	31,787,021	14,212,332	11,964,077	540,152	5,007,963	62,497
旧 法	2,636,601	1,048,041	856,454	96,367	574,415	61,324
新 法	29,100,021	13,140,170	11,103,118	441,637	4,415,096	・
(再掲) 基礎あり	18,007,932	9,409,805	8,180,380	252,823	164,924	・
基礎または定額あり	20,618,395	10,865,556	9,752,839	・	・	・
基礎繰上げあり	1,491,973	330,033	1,161,940	・	・	・
基礎繰上げなし	19,126,422	10,535,523	8,590,899	・	・	・
基礎及び定額なし	3,624,893	2,274,614	1,350,279	・	・	・
船員保険 (旧法)	50,399	24,121	4,505	2,148	18,452	1,173
旧共済組合計	644,157	385,946	103,872	7,394	145,659	1,286
旧 法	250,163	189,890	8,513	2,864	47,610	1,286
新 法	393,994	196,056	95,359	4,530	98,049	・
(再掲) 基礎あり	106,592	104,009	1,601	937	45	・
国民年金 計	29,033,135	25,863,816	1,047,556	1,853,947	267,816	・
旧法拠出制	2,947,892	1,776,548	1,047,556	87,396	36,392	・
新法基礎年金	26,085,243	24,087,268	・	1,766,551	231,424	・
(再掲) 基礎のみ	8,077,311	6,497,083	・	1,513,728	66,500	・
福祉年金	6,849	6,849	・	・	・	・
合 計	43,356,638	30,955,129	4,933,524	2,147,733	5,256,469	63,783

注. 8月分の障害年金の等級内訳は、以下の通りである。

厚生年金保険 (旧法船員保険を除く) 1級 72,768人 2級 221,579人 3級 251,051人

国民年金 1級 759,017人 2級 1,094,930人

イ. 平成 23 年 8 月新規裁定

(単位：人)

	総 数	老齢給付		障害年金	遺族給付	
		老齢年金	通算老齢年金		遺族年金	通算遺族年金
厚生年金保険 計	171,735	68,387	69,334	3,438	30,565	11
旧三共済組合を除く	171,657	68,369	69,283	3,433	30,561	11
旧 法	619	90	500	17	1	11
新 法	171,016	68,269	68,772	3,416	30,559	・
(再掲) 基礎あり	17,942	3,203	10,541	1,867	2,331	・
基礎または定額あり	23,985	7,072	16,913	・	・	・
基礎繰上げあり	5,056	1,761	3,295	・	・	・
基礎繰上げなし	18,929	5,311	13,618	・	・	・
基礎及び定額なし	113,056	61,197	51,859	・	・	・
船員保険 (旧法)	22	10	11	-	1	-
旧共済組合計	78	18	51	5	4	-
旧 法	1	-	-	1	-	-
新 法	77	18	51	4	4	・
(再掲) 基礎あり	5	3	2	-	-	・
国民年金 計	43,470	31,712	191	8,200	3,367	・
旧法拠出制	512	7	191	9	305	・
新法基礎年金	42,958	31,705	・	8,191	3,062	・
(再掲) 基礎のみ	25,016	17,961	・	6,324	731	・
福祉年金	-	-	-	-	-	-
合 計	197,258	96,893	58,982	9,771	31,601	11

## 第7表 制度別受給権者年金総額

平成 23 年 8 月末現在

(単位：百万円)

	総 数	老齢給付		障害年金	遺族給付	
		老齢年金	通算老齢年金		遺族年金	通算遺族年金
厚生年金保険 計	27,617,105	19,436,358	2,563,790	448,012	5,152,266	16,679
厚生年金基金代行分除く	25,847,898	17,780,961	2,449,979	448,012	5,152,266	16,679
旧共済組合を除く	26,707,272	18,735,437	2,536,118	440,391	4,978,958	16,368
旧 法	2,948,646	1,888,566	334,121	113,763	596,126	16,071
厚生年金基金代行分除く	2,915,036	1,860,496	328,581	113,763	596,126	16,071
新 法	23,654,441	16,777,485	2,200,347	322,370	4,354,239	・
(別掲) 基礎年金	12,334,421	6,642,788	5,351,650	210,136	129,847	・
厚生年金基金代行分除く	21,918,844	15,150,160	2,092,076	322,370	4,354,239	・
船員保険 (旧法)	104,185	69,386	1,650	4,259	28,593	298
旧共済組合計	909,833	700,921	27,672	7,621	173,309	310
旧 法	518,827	453,270	4,073	4,405	56,769	310
新 法	391,006	247,651	23,599	3,216	116,540	・
(別掲) 基礎年金	79,645	77,752	1,068	778	47	・
国民年金 計	18,949,847	16,886,527	231,337	1,634,605	197,378	・
旧法拠出制	1,179,950	854,657	231,337	77,381	16,575	・
新法基礎年金	17,769,896	16,031,870	・	1,557,224	180,802	・
(再掲) 基礎のみ	5,427,905	4,036,553	・	1,340,397	50,955	・
福祉年金	2,768	2,768	-	-	-	-
合 計	46,569,720	36,325,653	2,795,127	2,082,617	5,349,644	16,679

注 1. 年金総額には一部停止額を含む。

2. 旧共済組合計の基礎年金には旧農林共済組合分を含まない。

3. 「基礎のみ」は同一の年金種別の厚生年金保険 (旧共済組合を除く) の受給権を有しない基礎年金受給権者の年金総額である。

## 第 8 表 制度別受給権者平均年金月額

ア. 平成 23 年 8 月末現在

(単位：円)

	総 数	老齢給付		障害年金	遺族給付	
		老齢年金	通算老齢年金		遺族年金	通算遺族年金
厚生年金保険 計	102,862	149,315	54,666	100,285	85,412	21,791
厚生年金基金代行分除く	98,316	139,865	53,880	100,285	85,412	21,791
旧共済組合を除く	102,352	148,804	54,941	100,362	85,011	21,825
旧 法	93,196	150,166	32,510	98,376	86,483	21,839
厚生年金基金代行分除く	92,134	147,934	31,971	98,376	86,483	21,839
新 法	103,061	148,528	56,681	100,480	84,635	・
厚生年金基金代行分除く	98,091	138,208	55,868	100,480	84,635	・
基礎または定額あり	115,019	161,863	62,829	・	・	・
基礎繰上げあり	69,206	134,664	50,613	・	・	・
基礎繰上げなし	118,592	162,715	64,482	・	・	・
基礎及び定額なし	57,801	84,829	12,270	・	・	・
船員保険 (旧法)	172,267	239,714	30,520	165,214	129,133	21,142
旧共済組合計	128,007	168,131	23,058	94,658	99,179	20,119
旧 法	172,830	198,918	39,870	128,166	99,364	20,119
新 法	99,547	138,312	21,557	73,473	99,089	・
国民年金 計	54,391	54,408	18,403	73,474	61,416	・
旧法抛出处	33,356	40,090	18,403	73,784	37,955	・
新法基礎年金	56,769	55,465	・	73,459	65,105	・
(再掲) 基礎のみ	56,000	51,774	・	73,791	63,854	・
福祉年金	33,683	33,683	・	・	・	・
合 計	89,509	97,791	47,213	80,807	84,810	21,791

注. 平均年金月額には基礎年金額を含むが、旧農林共済組合に係る基礎年金額は含まない。

イ. 平成 23 年 8 月新規裁定

(単位：円)

	総 数	老齢給付		障害年金	遺族給付	
		老齢年金	通算老齢年金		遺族年金	通算遺族年金
厚生年金保険 計	58,398	84,294	18,750	103,218	85,370	13,041
厚生年金基金代行分除く	53,325	72,644	17,675	103,218	85,370	13,041
旧共済組合を除く	58,406	84,284	18,758	103,280	85,374	13,041
旧 法	36,110	139,249	16,067	92,042	78,350	13,041
厚生年金基金代行分除く	35,753	137,879	15,871	92,042	78,350	13,041
新 法	58,483	84,200	18,778	103,336	85,374	・
厚生年金基金代行分除く	53,390	72,532	17,696	103,336	85,374	・
基礎または定額あり	67,414	130,813	40,904	・	・	・
基礎繰上げあり	68,965	106,917	48,681	・	・	・
基礎繰上げなし	66,999	138,737	39,022	・	・	・
基礎及び定額なし	47,965	78,813	11,562	・	・	・
船員保険 (旧法)	85,813	161,953	15,057	-	102,733	-
旧共済組合計	40,255	123,263	8,202	60,470	50,133	-
旧 法	80,608	-	-	80,608	-	-
新 法	39,731	123,263	8,202	55,435	50,133	・
国民年金 計	55,038	50,182	9,039	72,414	61,075	・
旧法抛出处	28,544	38,660	9,039	65,742	39,429	・
新法基礎年金	55,354	50,184	・	72,421	63,231	・
(再掲) 基礎のみ	58,897	54,123	・	72,135	61,690	・
福祉年金	-	-	・	・	・	・
合 計	58,388	74,540	13,848	83,086	84,379	13,041

第1表 都道府県別適用状況、標準報酬月額、賞与支払状況

都道府県別	事業所数			船舶所 有者数	被保険者数									標準報酬月額の平均																
					合計				船員を除く合計				一般男子	女子	坑内員	船員	全被保険者						厚生年金基金非加入者						厚生年金基金加入者	
	(再掲) 原生 年金基金加入	(再掲) 育児 休業あり	(再掲) 高齢任意		(再掲) 育児休業	(再掲) 原生 年金基金加入	(再掲) 高齢任意	(再掲) 原生 年金基金加入	(再掲) 高齢任意	平均	船員を除く 平均	一般男子					女子	坑内員	船員	(再掲) 高齢任意	平均	船員を除く 平均	一般男子	女子	坑内員	平均	一般男子	女子		
													円	円	円	円													円	円
平成 23 年	3 月	1,743,792	111,503	63,827	4,786	34,411,013	881	180,271	34,356,680	4,433,823	881	22,186,046	12,170,015	619	54,333	305,715	305,600	347,136	229,876	350,533	378,467	236,640	303,555	303,419	346,171	228,105	350,812	320,318	353,078	244,256
	4 月	1,746,963	111,134	56,461	4,810	34,805,014	876	148,788	34,750,088	4,461,877	876	22,388,884	12,360,591	613	54,926	303,632	303,516	344,668	228,975	348,059	376,836	235,790	301,512	301,375	343,699	227,264	349,385	318,049	350,674	242,921
	5 月	1,745,538	110,947	55,263	4,767	34,846,690	875	142,733	34,792,141	4,447,118	875	22,412,745	12,378,784	612	54,549	303,279	303,163	344,298	228,683	348,203	376,858	233,566	301,163	301,027	343,336	226,976	349,536	317,738	350,286	242,684
	6 月	1,745,093	110,754	56,035	4,681	34,864,516	866	146,242	34,810,414	4,440,653	866	22,412,836	12,396,962	616	54,102	302,813	302,699	343,807	228,377	346,769	375,941	231,159	300,684	300,550	342,822	226,666	348,044	317,398	349,954	242,438
	7 月	1,745,885	110,599	57,328	4,653	34,831,640	860	151,482	34,777,753	4,427,636	860	22,391,834	12,385,308	611	53,887	303,547	303,439	344,666	228,902	348,645	373,335	226,781	301,369	301,241	343,639	227,137	349,841	318,506	351,082	243,450
	8 月	1,746,096	110,471	59,020	4,727	34,810,794	869	158,210	34,755,761	4,420,399	869	22,381,024	12,374,121	616	55,033	303,928	303,816	345,140	229,073	349,838	374,279	225,678	301,733	301,601	344,094	227,299	350,226	319,019	351,686	243,714
北海道	青森	79,334	3,416	1,286	362	1,157,646	30	2,612	1,154,388	113,006	30	726,799	427,350	239	3,258	260,678	260,196	292,407	205,360	355,523	431,500	254,933	258,416	257,874	291,160	202,130	355,523	281,590	303,214	238,619
	岩手	14,754	618	478	141	264,300	880		263,145	20,799	880	150,398	112,747	1	1,155	229,853	229,556	262,925	185,043	297,626	297,626	227,207	226,871	260,666	183,561	260,836	284,480	209,160		
	宮城	15,968	1,255	587	27	264,993	1,059		264,720	34,550	1,059	157,803	106,917	7	273	233,386	233,262	262,781	189,693	353,546	353,546	229,120	228,972	259,487	188,693	261,836	278,846	202,571		
	秋田	28,494	1,700	884	113	468,598	7	1,761	467,334	54,126	7	299,240	168,093	1	1,264	269,256	269,048	304,678	205,622	160,000	345,858	164,286	266,894	266,653	304,072	203,339	160,000	287,338	308,654	229,620
	山形	14,110	1,116	367	32	222,375	4	747	222,231	35,899	4	128,875	93,352	4	144	232,963	232,943	263,590	190,623	494,500	262,944	389,500	228,405	228,378	260,344	186,500	620,000	256,638	278,362	216,861
福島県	福島	16,206	908	505	32	269,122	4	996	268,999	24,852	4	158,683	110,291	25	123	243,382	243,372	278,445	192,887	345,200	265,106	113,500	241,101	241,089	276,736	189,887	345,200	265,794	295,070	222,768
	茨城	27,825	1,353	815	63	423,191	4	1,823	422,603	46,911	4	249,191	173,411	1	588	249,788	249,660	285,369	198,345	300,000	341,922	184,500	247,455	247,307	283,697	195,460	300,000	268,502	298,342	222,548
	栃木	25,035	1,598	1,017	37	495,695	13	2,196	494,966	64,606	13	316,558	178,408	729	288,082	288,000	326,795	284,958	219,163	343,962	343,962	272,769	284,453	322,983	217,107	312,302	350,904	234,263		
	群馬	21,635	1,500	777	12	384,656	12	1,637	384,656	45,053	12	241,086	143,553	17	279,901	279,901	318,261	215,468	370,000	370,000	151,667	277,324	277,324	316,556	212,856	370,000	299,329	330,268	237,748	
	馬場	25,019	1,483	915	7	440,494	7	1,935	440,494	65,645	7	285,356	155,137	1	280,527	280,527	316,228	214,862	160,000	160,000	308,286	278,519	278,519	314,180	213,224	160,000	291,995	327,798	224,403	
埼玉県	玉川	57,346	3,380	1,789	1	994,285	45	4,026	994,284	152,919	45	643,652	350,611	21	1	299,641	299,641	338,406	228,475	304,286	440,000	252,489	295,916	295,916	335,333	225,992	305,500	320,133	354,060	244,396
	千葉	44,879	3,225	1,342	94	773,392	30	3,371	772,232	93,715	30	474,220	298,009	3	1,160	294,062	294,152	334,124	230,544	273,333	234,181	187,200	291,345	291,443	331,858	229,125	310,000	313,764	349,014	242,733
	東京	291,082	24,530	12,707	181	9,756,321	293	51,434	9,750,581	1,353,276	293	6,423,060	3,327,372	149	5,740	349,506	349,428	395,210	261,051	355,423	482,978	235,031	349,040	348,948	396,812	260,441	358,948	352,403	386,234	265,784
	神奈川	77,654	4,429	2,479	112	1,545,399	62	5,905	1,542,906	209,179	62	1,071,311	471,592	3	2,493	332,250	332,062	368,062	250,281	273,333	448,450	235,871	331,119	330,900	367,452	249,590	273,333	339,473	371,775	255,211
新潟県	新潟	35,307	2,225	1,279	47	656,011	3	3,082	655,523	57,879	3	424,067	231,456	488	273,095	273,018	309,331	206,488	375,820	375,820	360,000	272,043	271,959	309,384	204,503		283,961	308,811	229,757	
	山形	16,915	1,332	818	25	319,766	3	1,758	319,587	40,202	3	203,113	116,474	179	282,504	282,513	322,852	212,168		265,631	157,333	281,692	281,702	323,739	210,047		288,147	317,077	228,794	
	福島	18,258	1,256	745	126	292,736	6	1,446	292,039	48,476	6	179,012	113,025	2	697	269,881	269,922	308,205	209,285	460,000	252,801	227,333	264,880	264,914	303,343	206,686	460,000	295,083	330,301	224,838
	山形	14,577	951	611	86	209,795	10	1,252	209,458	23,419	10	121,930	87,526	2	337	263,731	263,742	306,506	204,166	360,000	256,837	180,800	257,961	257,963	301,404	202,120	360,000	309,644	337,379	231,353
岐阜県	長野	12,736	935	388	3	167,281	3	691	167,281	23,378	3	103,643	63,638	3	167,281	167,694	320,099	213,889		279,333	272,891	272,891	313,570	213,201			321,568	351,030	221,442	
	山形	31,996	2,615	1,026		503,200	9	2,321	503,200	84,972	9	314,986	188,210	4	278,832	278,832	318,721	212,073	400,000		228,667	274,549	274,549	316,074	208,562	400,000	299,912	330,374	233,332	
	岐阜	27,039	1,300	836		451,504	9	1,819	451,504	43,087	9	292,922	158,530	52	280,613	280,613	319,430	208,859	376,885		230,444	277,920	277,920	317,113	207,579	376,885	306,145	339,204	223,997	
	静岡	51,753	2,910	1,706	112	915,055	10	3,743	913,511	132,908	10	593,391	320,120	1,544	293,761	293,591	334,011	218,666		394,427	268,200	289,977	289,771	331,542	217,323		316,031	346,455	229,738	
	愛知	98,961	5,767	3,190	87	2,156,958	23	9,077	2,156,036	236,627	23	1,519,445	636,590	1	922	318,356	318,326	356,188	227,955	98,000	387,974	163,304	317,303	317,269	356,449	227,456	98,000	326,898	354,281	233,381
三重県	三重	22,540	1,253	751	81	345,605	4	1,698	344,544	34,057	4	211,891	132,653	1,061	283,327	282,955	324,920	215,922		404,271	217,500	280,074	279,649	323,119	214,756		313,092	337,826	233,855	
	滋賀	16,249	1,033	643		258,251	3	1,505	258,251	33,737	3	161,541	96,710	3	161,541	161,541	329,668	215,598			151,333	283,132	283,132	327,387	209,332		312,364	344,779	257,628	
	京都	39,886	2,008	1,110	9	626,799	33	2,783	626,762	81,470	33	395,751	231,011	37	295,686	295,692	333,959	230,136		181,892	213,879	292,443	292,450	331,113	225,964		317,391	353,217	257,557	
	大阪	147,368	9,897	4,343	128	3,110,834	91	12,652	3,107,879	436,141	91	2,094,401	1,013,467	11	2,955	322,953	322,868	362,122	241,747	377,273	412,351	212,681	322,988	322,988	362,576	242,467	353,000	322,742	359,466	236,880
兵庫県	兵庫	66,258	3,768	1,939	269	1,080,274	25	4,593	1,077,767	141,293	25	686,181	391,580	6	2,507	295,815	295,569	334,527	227,301	346,667	401,417	261,840	292,762	292,471	331,664	224,756	262,500	316,099	352,785	245,399
	奈良	13,898	839	347	1	173,904	7	820	173,902	18,982																				



第1表(続) 都道府県別適用状況、標準報酬月額平均、賞与支払状況

都道府県別	賞 与 支 払 状 況													
	事業所数	船舶所 有者数	被 保 険 者 数						標 準 賞 与 額 の 平 均					
			合計	船員を除く 合計	一般男子	女子	坑内員	船員	平均	船員を除く 平均	一般男子	女子	坑内員	船員
円														
平成 23 年 3月	47,474	72	1,646,597	1,645,017	992,917	652,085	15	1,580	219,871	219,827	267,604	147,077	192,933	266,451
4月	33,102	34	1,240,864	1,240,327	801,654	438,674	-1	537	225,084	225,063	263,017	155,705	727,000	273,981
5月	23,887	26	630,608	630,333	426,250	204,083		275	277,008	276,832	309,674	208,236		681,560
6月	149,823	282	8,661,847	8,657,879	5,763,719	2,894,030	130	3,968	560,195	560,171	661,669	358,028	615,254	611,412
7月	355,847	1,040	12,450,043	12,431,687	8,224,569	4,206,982	136	18,356	413,478	413,375	483,305	276,661	471,735	483,104
8月	198,524	448	2,660,440	2,656,483	1,771,990	884,226	267	3,957	220,884	220,696	243,676	174,617	304,989	347,441
北 海 道	9,488	16	110,481	110,027	77,182	32,617	228	454	176,138	175,345	193,537	131,300	317,566	368,482
青 森	2,412	8	36,190	36,161	22,346	13,815		29	153,498	153,520	174,235	120,015		125,034
岩 手	2,872	2	41,140	41,135	27,157	13,978		5	154,527	154,523	170,731	123,034		191,600
宮 城	3,319	8	40,170	40,102	28,254	11,848		68	202,352	202,342	217,893	165,258		208,500
秋 田	2,804	4	32,788	32,758	21,132	11,626		30	136,690	136,389	150,293	111,116		466,000
山 形	3,234	3	41,058	41,031	26,865	14,143	23	27	157,038	156,719	169,052	133,194	216,652	642,222
福 島	4,158	2	58,201	58,185	38,000	20,184	1	16	204,591	204,624	232,339	152,442	250,000	83,688
茨 城	2,916		37,403	37,403	24,119	13,284			222,607	222,607	230,616	208,065		
栃 木	2,835		41,717	41,717	27,319	14,397	1		224,758	224,758	247,891	180,852	386,000	
群 馬	3,214		38,860	38,860	26,645	12,215			222,815	222,815	237,778	190,175		
埼 玉	5,389		85,120	85,120	56,235	28,884	1		254,442	254,442	276,018	212,437	176,000	
千 葉	3,713		82,755	82,755	39,724	43,030	1		156,211	156,211	208,837	107,625	300,000	
東 京	15,422	9	358,135	358,072	246,940	111,132		63	301,021	301,020	339,788	214,876		308,508
神 奈 川	5,603	4	81,335	81,309	54,900	26,409		26	272,834	272,752	300,852	214,335		529,885
新 潟	6,734	6	75,668	75,655	52,616	23,039		13	175,198	175,191	189,170	143,266		217,231
富 山	3,030	1	30,941	30,939	21,020	9,919		2	190,051	190,044	209,355	149,120		300,000
石 川	2,286	1	26,025	26,019	17,007	9,012		6	204,404	204,432	221,242	172,708		83,333
福 井	2,134	7	22,349	22,332	14,770	7,562		17	213,195	213,201	217,502	204,802		204,647
山 梨	1,576		16,305	16,305	11,301	5,004			214,938	214,938	231,461	177,622		
長 野	6,063		79,881	79,881	52,121	27,756	4		233,211	233,211	260,637	181,712	220,500	
岐 阜	3,394		37,176	37,176	26,050	11,126			216,433	216,433	236,725	168,922		
静 岡	4,666	3	47,129	47,118	32,784	14,334		11	233,121	233,099	254,531	184,081		327,909
愛 知	10,808	3	132,333	132,330	97,010	35,320		3	259,992	259,987	283,909	194,285		466,667
三 重	2,705	8	28,790	28,750	19,530	9,220		40	214,326	214,099	231,905	176,381		377,850
滋 賀	1,818		21,225	21,225	13,942	7,283			237,456	237,456	265,239	184,272		
京 都	3,436		45,327	45,327	30,354	14,973			229,157	229,157	249,354	188,215		
大 阪	11,198	6	151,794	151,746	104,084	47,662		48	242,962	242,937	262,790	199,581		321,604
兵 庫	6,789	14	84,509	84,338	54,941	29,395	2	171	230,440	230,671	240,358	212,576	70,000	116,345
奈 良	1,442		14,549	14,549	9,592	4,957			215,928	215,928	225,306	197,781		
和 歌 山	2,152	14	19,336	19,215	13,452	5,763		121	191,890	191,502	204,908	160,210		253,554
鳥 取	1,367	1	14,500	14,499	9,513	4,986		1	176,807	176,806	186,689	157,949		200,000
島 根	2,221	7	23,419	23,360	15,406	7,949	5	59	161,467	161,195	172,366	139,596	82,000	268,881
岡 山	3,942	21	45,546	45,433	30,081	15,352		113	206,060	205,855	228,221	162,031		288,487
広 島	6,665	43	83,446	83,165	57,618	25,547		281	225,842	225,486	243,117	185,721		331,228
山 口	3,442	24	34,722	34,537	24,127	10,410		185	190,748	189,793	198,486	169,646		369,092
徳 島	1,584	5	16,907	16,835	10,972	5,863		72	193,227	193,273	206,155	169,164		182,653
香 川	2,137	11	27,428	27,325	17,495	9,830		103	182,927	181,912	203,221	143,988		452,078
愛 媛	3,033	56	30,214	29,730	20,576	9,154		484	189,338	187,167	203,317	150,867		322,705
高 知	807	2	6,183	6,176	4,076	2,100		7	188,306	188,161	192,494	179,752		316,571
福 岡	12,565	17	155,973	155,876	101,612	54,264		97	205,377	205,292	223,215	171,730		342,639
佐 賀	2,397	14	30,844	30,757	20,020	10,737		87	195,126	194,680	212,931	160,651		352,586
長 崎	3,378	49	36,609	35,916	22,844	13,072		693	186,886	179,871	191,588	159,397		550,429
熊 本	3,809	33	46,709	46,529	28,649	17,879	1	180	180,952	180,866	189,714	166,614	1,500,000	203,272
大 分	2,918	13	40,308	40,182	26,739	13,443		126	222,585	222,302	250,262	166,689		312,802
宮 崎	2,938	4	34,969	34,939	21,186	13,753		30	176,454	176,343	184,811	163,299		305,567
鹿 児 島	4,874	18	62,252	62,033	39,682	22,351		219	176,030	175,914	188,997	152,686		208,977
沖 縄	2,837	11	51,721	51,651	34,002	17,649		70	173,160	172,912	179,828	159,590		356,157

第2表 標準報酬月額別被保険者数

標準報酬月額別被保険者数								
標準報酬月額	合計		船員を除く合計		一般男子	女子	坑内員	船員
		割合(%)		割合(%)				
万円								
総計	34,810,794	100.00	34,755,761	100.00	22,381,024	12,374,121	616	55,033
9.8	474,684	1.36	473,397	1.36	231,701	241,693	3	1,287
10.4	100,335	0.29	100,208	0.29	24,565	75,643		127
11.0	198,537	0.57	198,339	0.57	47,112	151,226	1	198
11.8	370,562	1.06	370,060	1.06	95,354	274,703	3	502
12.6	442,484	1.27	441,798	1.27	103,628	338,170		686
小計	1,586,602	4.56	1,583,802	4.56	502,360	1,081,435	7	2,800
13.4	583,939	1.68	583,616	1.68	149,038	434,578		323
14.2	667,306	1.92	667,090	1.92	172,778	494,311	1	216
15.0	973,917	2.80	973,177	2.80	322,398	650,776	3	740
16.0	1,021,434	2.93	1,021,042	2.94	333,238	687,800	4	392
17.0	1,058,258	3.04	1,057,758	3.04	376,211	681,545	2	500
小計	4,304,854	12.37	4,302,683	12.38	1,353,663	2,949,010	10	2,171
18.0	1,165,094	3.35	1,164,041	3.35	467,285	696,755	1	1,053
19.0	1,123,865	3.23	1,123,435	3.23	458,922	664,503	10	430
20.0	2,040,599	5.86	2,038,854	5.87	989,808	1,049,037	9	1,745
22.0	2,423,557	6.96	2,422,020	6.97	1,264,217	1,157,781	22	1,537
24.0	2,299,272	6.61	2,297,235	6.61	1,343,358	953,845	32	2,037
小計	9,052,387	26.00	9,045,585	26.03	4,523,590	4,521,921	74	6,802
26.0	2,291,792	6.58	2,289,511	6.59	1,488,745	800,734	32	2,281
28.0	1,978,925	5.68	1,976,675	5.69	1,377,006	599,632	37	2,250
30.0	1,934,133	5.56	1,930,448	5.55	1,417,465	512,912	71	3,685
32.0	1,581,274	4.54	1,578,855	4.54	1,216,347	362,468	40	2,419
34.0	1,385,524	3.98	1,382,935	3.98	1,102,706	280,098	131	2,589
小計	9,171,648	26.35	9,158,424	26.35	6,602,269	2,555,844	311	13,224
36.0	1,331,932	3.83	1,329,024	3.82	1,088,124	240,875	25	2,908
38.0	1,370,889	3.94	1,367,558	3.93	1,153,144	214,386	28	3,331
41.0	1,460,468	4.20	1,456,425	4.19	1,250,681	205,720	24	4,043
44.0	1,128,104	3.24	1,124,706	3.24	994,616	130,057	33	3,398
47.0	897,467	2.58	894,523	2.57	807,982	86,514	27	2,944
小計	6,188,860	17.78	6,172,236	17.76	5,294,547	877,552	137	16,624
50.0	834,011	2.40	831,403	2.39	742,410	88,969	24	2,608
53.0	592,780	1.70	590,671	1.70	545,217	45,437	17	2,109
56.0	489,726	1.41	488,112	1.40	451,626	36,478	8	1,614
59.0	432,579	1.24	431,350	1.24	393,856	37,491	3	1,229
62.0	2,157,347	6.20	2,151,495	6.19	1,971,486	179,984	25	5,852
小計	4,506,443	12.95	4,493,031	12.93	4,104,595	388,359	77	13,412

第3表 標準賞与額別被保険者数

標準賞与額別被保険者数								
標準賞与額	合計		船員を除く合計		一般男子	女子	坑内員	船員
		割合(%)		割合(%)				
総計	2,660,440	100.00	2,656,483	100.00	1,771,990	884,226	267	3,957
万以上 万未満								
0.1 ~ 5	373,230	14.03	373,128	14.05	190,953	182,171	4	102
5 ~ 10	415,254	15.61	414,979	15.62	259,640	155,334	5	275
10 ~ 15	389,413	14.64	389,030	14.64	258,701	130,325	4	383
15 ~ 20	328,625	12.35	328,312	12.36	215,821	112,484	7	313
20 ~ 25	289,228	10.87	288,808	10.87	200,363	88,420	25	420
小計	1,795,750	67.50	1,794,257	67.54	1,125,478	668,734	45	1,493
25 ~ 30	206,974	7.78	206,550	7.78	145,849	60,645	56	424
30 ~ 35	170,529	6.41	170,192	6.41	122,362	47,708	122	337
35 ~ 40	112,783	4.24	112,431	4.23	80,529	31,887	15	352
40 ~ 45	89,766	3.37	89,388	3.36	66,125	23,240	23	378
45 ~ 50	59,316	2.23	59,041	2.22	44,449	14,589	3	275
小計	639,368	24.03	637,602	24.00	459,314	178,069	219	1,766
50 ~ 55	51,965	1.95	51,749	1.95	40,187	11,560	2	216
55 ~ 60	31,369	1.18	31,245	1.18	24,944	6,301	0	124
60 ~ 65	28,477	1.07	28,381	1.07	23,129	5,252	0	96
65 ~ 70	18,346	0.69	18,310	0.69	15,251	3,059	0	36
70 ~ 75	16,536	0.62	16,497	0.62	13,929	2,568	0	39
小計	146,693	5.51	146,182	5.50	117,440	28,740	2	511
75 ~ 80	11,321	0.43	11,303	0.43	9,592	1,711	0	18
80 ~ 85	10,818	0.41	10,804	0.41	9,368	1,436	0	14
85 ~ 90	6,786	0.26	6,772	0.25	5,954	818	0	14
90 ~ 95	6,358	0.24	6,346	0.24	5,636	710	0	12
95 ~ 100	4,365	0.16	4,359	0.16	3,929	430	0	6
小計	39,648	1.49	39,584	1.49	34,479	5,105	0	64
100 ~ 105	7,312	0.27	7,303	0.27	6,403	900	0	9
105 ~ 110	3,256	0.12	3,252	0.12	2,952	300	0	4
110 ~ 115	3,176	0.12	3,174	0.12	2,898	276	0	2
115 ~ 120	2,265	0.09	2,264	0.09	2,096	168	0	1
120 ~ 125	2,750	0.10	2,746	0.10	2,509	237	0	4
小計	18,759	0.71	18,739	0.71	16,858	1,881	0	20
125 ~ 130	1,726	0.06	1,724	0.06	1,594	130	0	2
130 ~ 135	1,660	0.06	1,652	0.06	1,517	135	0	8
135 ~ 140	1,180	0.04	1,180	0.04	1,087	93	0	0
140 ~ 145	1,333	0.05	1,326	0.05	1,225	101	0	7
145 ~ 150	860	0.03	854	0.03	794	60	0	6
小計	6,759	0.25	6,736	0.25	6,217	519	0	23
150 ~	13,463	0.51	13,383	0.50	12,204	1,178	1	80

第4表 都道府県別年金受給権者状況(厚生年金保険計)  
(月末現在)

都道府県別	合 計			老 齢 年 金			通 算 老 齢 年 金			障 害 年 金			遺 族 年 金			通算遺族年金	
	件数	年金額	(別掲)基礎年金額	件数	年金額	(別掲)基礎年金額	件数	年金額	(別掲)基礎年金額	件数	年金額	(別掲)基礎年金額	件数	年金額	(別掲)基礎年金額	件数	年金額
	千円	千円	千円	千円	千円	千円	千円	千円	千円	千円	千円	千円	千円	千円	千円	千円	千円
平成 23 年 3月	31,981,605	27,435,933,521	12,265,700,398	14,413,316	19,312,054,127	6,637,712,909	11,856,185	2,539,865,077	5,277,259,175	541,355	446,412,625	207,865,104	5,104,782	5,120,286,282	142,863,210	65,967	17,315,410
4月	32,069,923	27,380,924,298	12,230,399,457	14,457,983	19,276,155,682	6,628,242,561	11,904,671	2,537,544,978	5,272,253,227	542,051	444,769,035	206,800,093	5,099,640	5,105,309,989	123,103,575	65,578	17,144,614
5月	32,141,596	27,444,737,577	12,264,909,409	14,489,354	19,326,655,348	6,646,109,078	11,937,387	2,544,427,689	5,287,244,826	542,760	444,937,195	207,385,369	5,106,945	5,111,686,570	124,170,135	65,150	17,030,774
6月	32,257,895	27,511,135,544	12,308,752,968	14,533,548	19,367,556,173	6,666,956,138	11,989,523	2,551,517,268	5,306,692,512	544,480	446,240,537	208,701,698	5,125,765	5,128,941,730	126,402,620	64,579	16,879,837
7月	32,335,096	27,558,566,459	12,354,619,951	14,562,042	19,398,270,406	6,689,803,165	12,024,449	2,556,981,735	5,326,874,916	545,898	447,100,488	209,792,788	5,138,518	5,139,433,118	128,149,083	64,189	16,780,712
8月	32,431,178	27,617,105,150	12,414,065,645	14,598,278	19,436,357,805	6,720,540,220	12,067,949	2,563,789,798	5,352,718,336	547,546	448,012,389	210,913,369	5,153,622	5,152,266,381	129,893,720	63,783	16,678,778
北海道	1,481,909	1,105,854,738	536,933,827	578,629	725,682,224	247,645,091	624,562	124,537,331	273,219,518	28,023	22,159,868	10,243,775	247,169	232,663,279	5,825,443	3,526	812,037
青森	341,677	204,317,758	127,236,041	120,367	130,117,355	52,130,084	158,640	27,755,168	70,979,475	5,733	4,217,817	2,407,871	56,070	42,037,185	1,718,611	867	190,233
岩手	354,327	238,344,389	135,065,467	145,557	160,107,563	63,440,734	143,052	26,844,981	67,283,316	6,373	4,696,307	2,437,987	58,663	46,538,311	1,903,431	682	157,227
宮城	539,537	431,292,912	205,476,324	238,604	303,107,506	106,940,585	203,437	41,321,469	91,764,075	9,336	7,549,114	3,659,927	87,065	79,045,537	3,111,738	1,095	269,287
秋田	318,875	206,660,274	121,179,069	127,236	136,412,750	55,374,011	130,018	23,700,030	62,504,321	5,119	3,792,815	1,928,775	55,627	42,573,866	1,371,962	875	180,813
山形	326,732	222,181,465	132,234,018	144,952	155,061,030	65,887,110	124,673	23,308,873	62,586,521	5,954	4,272,858	2,326,505	50,403	39,375,674	1,433,882	750	163,031
福島	518,625	385,305,232	195,635,298	235,321	267,419,799	101,848,356	189,065	37,791,924	87,249,994	9,918	7,525,987	3,707,382	83,341	72,338,780	2,829,566	980	228,742
茨城	661,893	556,186,628	257,113,761	302,675	401,793,939	140,300,705	248,957	50,779,902	109,401,044	10,261	8,395,173	4,411,007	99,055	94,966,382	3,001,006	945	251,232
栃木	471,354	380,991,594	181,185,610	214,766	271,136,992	98,285,765	175,469	36,545,703	77,836,982	7,181	5,834,073	2,908,902	73,123	67,280,340	2,153,961	815	194,485
群馬	521,355	408,465,077	205,726,934	231,102	289,438,823	107,652,496	204,066	43,177,293	92,186,769	8,462	6,706,755	3,622,653	76,617	68,895,464	2,265,017	1,108	246,742
埼玉県	1,668,279	1,524,040,239	659,945,032	769,162	1,106,365,982	368,714,537	631,506	137,831,586	274,985,666	23,082	20,130,240	9,637,881	242,036	258,984,545	6,606,949	2,493	727,886
千葉県	1,431,381	1,353,916,924	565,773,169	664,069	989,738,666	320,674,963	533,163	114,176,996	230,843,114	20,540	18,082,495	8,495,364	211,466	231,306,192	5,759,728	2,143	612,575
東京都	2,773,786	2,624,603,383	1,081,559,758	1,216,236	1,827,332,337	576,902,744	1,058,458	252,527,226	479,036,750	39,438	34,339,791	15,719,017	453,954	508,651,727	9,901,248	5,700	1,752,302
神奈川県	2,091,649	2,136,126,664	817,534,081	986,840	1,543,693,234	478,043,466	736,379	163,263,206	319,703,122	30,339	26,747,572	12,014,167	335,003	401,476,863	7,773,326	3,088	945,788
新潟	700,112	543,418,391	270,062,415	329,533	383,587,212	145,927,770	245,186	50,070,535	116,686,056	12,261	9,381,756	4,369,609	111,764	100,067,837	3,078,980	1,368	311,051
富山県	358,210	307,403,750	138,213,174	180,392	221,225,615	81,260,204	112,447	24,186,989	53,384,769	6,020	4,822,358	2,290,291	58,450	56,953,518	1,277,910	901	215,270
石川県	341,099	275,555,530	129,718,500	158,371	194,006,346	69,105,243	124,288	28,480,224	57,189,545	5,838	4,626,709	2,198,038	51,732	48,228,933	1,225,673	870	213,319
福井県	242,709	198,321,418	93,792,745	123,025	144,521,753	54,186,281	79,389	18,441,820	37,280,532	4,299	3,350,550	1,410,906	35,517	31,893,447	915,025	479	113,849
山梨県	212,094	153,289,124	83,840,442	86,760	105,274,243	40,053,120	90,222	19,567,065	41,273,281	3,275	2,557,425	1,474,653	31,396	25,784,979	1,039,387	441	105,412
長野県	662,962	522,979,173	263,949,773	313,924	374,731,269	143,999,416	242,503	54,754,945	113,058,390	11,295	8,731,852	4,383,076	94,009	84,474,403	2,508,891	1,231	286,704
岐阜県	580,937	471,949,539	226,848,664	260,128	332,192,903	121,945,199	218,906	47,364,816	99,128,744	9,684	7,935,623	3,494,145	91,004	84,155,874	2,280,575	1,215	300,323
静岡県	1,076,363	935,462,170	419,681,747	522,178	673,771,474	243,196,798	371,719	83,299,680	166,062,594	18,109	14,876,049	6,485,402	162,430	163,001,780	3,936,953	1,927	513,189
愛知県	1,802,043	1,664,423,690	707,619,750	859,489	1,203,494,935	413,441,248	628,104	136,884,133	275,229,282	30,217	25,664,533	11,540,947	281,150	297,536,171	7,408,273	3,083	843,918
三重県	509,203	432,630,228	200,677,700	239,774	311,003,817	113,115,643	181,261	38,724,133	82,455,032	8,458	6,854,799	3,245,804	78,767	75,814,730	1,861,221	943	232,749
滋賀県	362,145	317,963,042	141,434,989	170,279	230,346,160	79,851,593	129,959	28,460,680	58,012,674	5,879	4,926,133	2,149,520	55,258	54,038,126	1,421,203	770	191,943
京都市	677,696	585,892,720	258,422,707	301,131	411,646,954	139,801,610	258,801	57,250,956	112,570,022	11,350	9,577,518	3,828,699	104,931	107,012,019	2,222,376	1,483	405,273
大阪府	2,188,328	1,978,268,699	831,957,891	986,268	1,383,017,355	465,183,530	801,783	175,826,558	344,284,828	38,847	33,073,175	14,518,053	357,508	385,156,074	7,971,481	3,922	1,195,537
兵庫県	1,486,900	1,392,774,090	562,615,807	676,862	978,532,075	317,967,593	528,181	111,086,748	229,714,132	23,961	20,876,791	9,341,090	255,111	281,525,476	5,592,992	2,785	753,000
奈良県	352,874	325,561,356	134,375,666	156,112	234,027,786	74,193,712	133,958	27,423,691	56,691,541	5,279	4,587,376	2,146,206	56,810	59,315,719	1,344,207	715	206,784
和歌山県	268,693	212,101,570	98,986,999	110,711	143,608,604	50,394,863	105,456	20,819,846	45,888,555	4,870	4,117,141	1,636,324	46,945	43,378,137	1,067,257	711	177,841
鳥取県	179,151	132,004,455	66,521,505	83,372	92,141,837	35,796,073	63,774	13,481,977	28,815,105	3,125	2,343,388	1,193,868	28,420	23,929,234	716,460	460	108,021
島根県	236,735	172,447,607	89,128,326	108,569	119,698,361	47,584,546	85,077	17,616,371	39,068,176	4,504	3,404,102	1,622,342	37,903	31,574,126	853,262	682	154,647
岡山県	583,725	486,763,376	226,493,089	286,085	350,161,728	131,790,181	196,115	41,447,597	88,760,384	10,500	8,509,248	3,917,234	89,833	86,368,627	2,025,289	1,192	276,176
広島県	846,035	743,273,483	314,173,995	401,465	525,153,582	181,881,406	286,633	61,549,121	123,792,585	16,082	13,263,667	5,565,648	139,989	142,821,222	2,934,356	1,866	485,892
山口県	480,699	413,883,300	175,449,009	220,115	285,625,972	98,633,279	165,218	33,334,454	72,301,158	8,018	6,609,075	2,915,239	86,170	88,018,631	1,599,333	1,178	295,169
徳島県	218,607	158,304,826	80,825,280	99,935	111,085,322	42,522,114	81,337	16,281,315	35,854,508	4,290	3,240,826	1,697,443	32,591	27,597,463	751,215	454	99,900
香川県	306,823	248,812,193	115,882,011	145,397	178,070,945	63,841,931	108,586	23,040,265	48,886,837	5,363	4,293,260	2,129,794	46,815	43,256,073	1,023,450	662	151,651
愛媛県	425,043	318,730,615	156,530,045	183,540	218,279,965	80,106,254	165,082	32,333,810	71,512,353	8,365	6,493,663	3,283,897	67,169	61,410,281	1,627,541	887	212,896
高																	

第4表(続) 都道府県別年金受給権者状況(厚生年金保険計)  
(新規裁定)

都道府県別	合計			老 齡 年 金			通 算 老 齡 年 金			障 害 年 金			遺 族 年 金			通算遺族年金	
	件数	年金額	(別掲)基礎年金額	件数	年金額	(別掲)基礎年金額	件数	年金額	(別掲)基礎年金額	件数	年金額	(別掲)基礎年金額	件数	年金額	(別掲)基礎年金額	件数	年金額
	千円			千円			千円			千円			千円			千円	
平成 23 年	186,893	118,417,053	10,957,010	77,122	75,417,190	1,774,624	76,015	10,518,267	5,885,862	3,231	2,516,275	1,532,731	30,509	29,961,289	1,763,793	16	4,031
3月	165,128	104,638,279	9,026,285	68,629	67,179,059	1,635,671	67,448	9,326,595	4,984,696	2,412	1,889,263	1,058,994	26,626	26,241,441	1,346,925	13	1,921
4月	133,342	83,794,292	7,579,479	54,470	53,310,046	1,334,165	54,834	7,603,968	4,025,883	2,419	1,814,130	1,084,514	21,609	21,063,911	1,134,917	10	2,239
5月	207,989	133,359,846	12,193,540	82,934	81,661,155	1,959,204	83,256	11,746,270	6,231,515	3,905	2,959,134	1,738,713	37,883	36,991,721	2,264,108	11	1,567
6月	145,531	93,056,303	9,566,137	57,653	56,994,453	1,517,159	57,940	8,178,562	4,807,155	3,093	2,323,939	1,420,097	26,840	25,558,216	1,821,726	5	1,133
7月	171,735	109,500,763	10,847,034	68,387	67,572,136	1,603,334	69,334	9,780,710	5,819,628	3,438	2,616,515	1,641,855	30,565	29,529,681	1,782,217	11	1,721
8月																	
北 海 道	8,028	4,373,540	585,193	2,808	2,553,670	71,584	3,647	446,266	363,213	155	109,976	71,179	1,417	1,263,585	79,217	1	43
青 森	1,933	899,315	136,541	680	536,178	18,955	889	109,497	81,506	35	23,252	15,957	329	230,388	20,123		
岩 手	2,117	1,062,720	163,164	736	565,822	9,068	736	93,960	67,899	31	20,399	14,684	613	382,497	71,513	1	42
宮 城	3,705	2,229,149	383,789	1,216	1,137,133	53,454	1,213	163,616	129,227	44	32,310	20,795	1,232	896,091	180,312		
秋 田	1,557	804,836	138,271	628	486,515	25,865	570	72,035	79,388	46	31,088	15,413	313	215,198	17,606		
山 形	1,661	880,563	161,785	744	549,742	36,602	554	73,506	86,510	50	34,528	24,527	313	222,787	14,147		
福 島	2,860	1,664,950	202,599	1,287	1,056,930	30,145	1,003	140,368	99,587	81	54,150	30,232	489	413,502	42,635		
茨 城	3,910	2,482,996	285,629	1,565	1,612,663	37,464	1,665	224,975	172,806	76	57,370	39,499	604	587,988	35,860		
栃 木	2,815	1,743,877	223,891	1,161	1,148,459	49,665	1,127	165,700	115,627	58	41,353	28,047	469	388,365	30,552		
群 馬	2,831	1,693,480	194,283	1,161	1,085,778	30,325	1,145	160,412	101,639	55	43,244	32,308	470	404,046	30,012		
埼 千	9,200	6,379,483	637,646	3,682	4,060,927	101,555	3,873	576,530	332,258	187	154,842	109,742	1,458	1,587,184	94,090		
東 奈	7,934	5,610,697	521,689	3,170	3,630,331	83,043	3,314	471,816	278,246	167	127,245	78,015	1,283	1,381,304	82,385		
神 川	15,065	10,670,009	1,099,342	5,856	6,542,175	224,359	6,313	1,045,799	603,073	346	276,857	168,645	2,548	2,804,824	103,266	2	354
新 潟	11,033	8,391,288	674,462	4,366	5,138,402	103,787	4,411	656,188	350,358	246	196,405	117,115	2,010	2,400,293	103,202		
	3,337	2,004,104	151,488	1,582	1,307,957	25,104	1,085	146,153	82,180	42	31,108	14,063	628	518,887	30,142		
富 石	1,640	1,086,090	101,121	790	697,737	15,291	494	67,386	39,965	50	36,143	25,439	306	284,824	20,426		
福 山	1,466	914,024	75,057	671	572,253	12,266	494	68,914	38,890	17	13,500	8,176	284	259,357	15,725		
山 井	1,298	834,797	48,102	659	556,736	6,941	401	61,000	18,714	21	17,727	10,710	217	199,334	11,737		
長 梨	1,159	659,808	105,260	436	411,894	20,131	500	77,765	52,204	25	17,596	10,315	198	152,553	22,609		
	3,082	1,892,508	148,152	1,341	1,176,755	23,448	1,145	179,729	73,170	55	40,141	28,806	541	495,883	22,729		
岐 静	2,979	1,863,682	148,596	1,163	1,138,107	14,850	1,204	158,592	82,636	61	48,032	27,031	551	518,951	24,079		
愛 岡	5,437	3,521,567	243,644	2,336	2,287,513	35,478	2,124	320,596	137,943	90	66,153	32,267	887	847,304	37,956		
三 知	10,551	7,220,491	617,073	4,368	4,742,882	75,716	4,346	598,018	335,782	189	152,473	91,967	1,647	1,727,031	113,608	1	88
滋 重	2,388	1,629,864	133,163	994	1,030,100	18,532	909	130,106	67,660	51	35,611	24,740	434	434,048	22,231		
	1,909	1,301,655	102,324	814	836,644	13,732	732	103,142	52,180	30	24,043	9,329	333	337,827	27,083		
京 大	3,258	2,051,534	248,698	1,205	1,214,235	42,135	1,389	188,239	132,839	67	52,920	31,705	597	596,140	42,019		
阪 庫	10,635	7,115,557	627,165	3,997	4,163,904	83,968	4,433	643,383	350,480	225	173,083	102,150	1,979	2,134,925	90,567	1	263
兵 庫	7,640	5,315,158	452,782	2,882	3,047,923	63,039	3,060	429,072	251,881	150	121,812	76,951	1,548	1,716,350	60,911		
奈 良	1,979	1,288,273	129,369	733	823,110	16,811	908	117,459	75,582	39	37,667	20,463	299	310,038	16,514		
和 歌	1,362	831,275	90,861	465	461,692	15,649	586	72,300	58,328	21	16,613	10,680	290	280,670	6,203		
鳥 取	837	439,734	48,336	367	285,552	5,562	311	38,415	25,545	19	13,262	7,297	140	102,505	9,932		
島 根	1,167	683,899	55,757	516	408,679	7,915	384	51,019	23,715	24	17,585	12,877	243	206,617	11,251		
岡 山	3,106	1,938,681	148,359	1,361	1,234,905	24,022	1,175	162,822	77,304	61	48,487	27,288	509	492,467	19,745		
広 島	4,003	2,632,671	169,029	1,686	1,635,677	17,848	1,537	223,421	79,308	72	53,779	32,069	707	719,747	39,804	1	47
山 口	2,280	1,486,024	130,904	925	914,080	9,009	888	112,775	82,993	45	33,698	25,134	422	425,471	13,769		
徳 香	1,040	561,110	61,392	440	338,346	3,705	387	50,098	35,757	21	14,546	12,452	192	158,119	9,478		
愛 川	1,461	868,253	76,634	616	532,792	6,277	564	78,748	43,299	33	27,375	16,791	248	229,338	10,267		
高 媛	2,204	1,191,878	116,373	858	739,707	11,410	931	111,329	62,499	32	27,725	19,445	382	312,760	23,020	1	356
福 知	964	528,086	62,301	366	317,744	7,204	404	51,016	39,792	23	15,978	12,712	171	143,349	2,594		
	6,974	4,219,107	339,121	2,801	2,565,682	47,778	2,860	386,140	175,822	131	98,411	58,933	1,182	1,168,874	56,589		
佐 賀	1,216	648,780	85,434	511	412,160	11,766	475	64,910	49,749	29	17,732	11,134	201	153,978	12,785		
長 崎	2,031	1,117,136	96,964	795	689,109	13,743	861	110,297	59,021	22	15,907	5,385	353	301,823	18,816		
熊 本	2,387	1,174,567	140,735	974	749,787	16,627	1,019	135,044	82,338	52	37,198	20,738	342	252,538	21,032		
大 分	1,635	879,302	98,951	637	537,209	10,225	690	84,240	59,711	35	24,635	23,935	273	233,217	5,080		
宮 崎	1,635	767,843	101,934	607	461,531	15,703	724	96,096	56,963	27	16,617	14,182	277	193,600	15,087		
鹿 児	2,474	1,199,744	154,095	907	717,044	14,152	1,077	143,157	87,277	57	39,005	25,118	430	300,010	27,548	3	529
沖 縄	1,316	618,401	106,961	451	375,552	14,441	636	91,500	58,077	44	26,673	24,629	185	124,677	9,813		
そ の 他	236	128,255	22,618	73	82,413	6,988	141	27,161	8,691	1	264	789	21	18,416	6,149		

第4表(続) 都道府県別年金受給権者状況(厚生年金保険計)  
(失 権)

都道府県別	合 計			老 齡 年 金			通 算 老 齡 年 金			障 害 年 金			遺 族 年 金			通算遺族年金		
	件数	年金額	(別掲)基礎年金額	件数	年金額	(別掲)基礎年金額	件数	年金額	(別掲)基礎年金額	件数	年金額	(別掲)基礎年金額	件数	年金額	(別掲)基礎年金額	件数	年金額	
		千円	千円		千円	千円		千円	千円		千円	千円		千円	千円		千円	
平成 23 年	3月	81,574	86,680,773	24,415,332	36,350	60,114,693	13,960,728	25,784	7,914,708	9,406,405	2,200	2,170,263	870,101	16,759	16,364,230	178,098	481	116,879
	4月	85,835	78,502,337	32,544,863	29,775	48,826,275	11,625,382	21,517	6,550,710	7,810,388	1,994	1,966,587	800,131	32,146	21,054,200	12,308,962	403	104,564
	5月	69,508	72,530,881	21,503,612	30,614	49,826,624	12,327,423	22,017	6,624,543	8,191,405	1,896	1,856,848	796,394	14,544	14,106,750	188,390	437	116,117
	6月	92,730	94,780,369	28,256,489	39,578	63,991,561	15,794,701	30,762	9,528,273	11,236,885	2,378	2,273,329	986,944	19,427	18,833,385	237,959	585	153,821
	7月	68,024	70,436,880	21,137,770	29,493	47,774,601	11,970,655	22,005	6,650,459	8,217,374	1,864	1,846,568	757,230	14,266	14,064,228	192,510	396	101,025
	8月	75,733	78,075,530	23,629,645	33,049	53,410,999	13,302,138	24,619	7,350,363	9,318,863	1,990	1,905,444	834,947	15,656	15,304,387	173,697	419	104,337
北海道	道	3,696	3,489,395	1,013,577	1,417	2,261,414	486,335	1,367	385,183	483,525	92	76,144	37,346	791	759,591	6,371	29	7,063
	青森	696	535,747	226,341	244	363,325	91,559	313	73,557	123,909	16	11,954	9,069	119	86,032	1,805	4	879
	岩手	1,178	884,805	435,224	429	570,832	192,982	487	107,115	218,730	30	26,674	14,473	228	179,419	9,039	4	765
	宮城	1,751	1,607,959	621,060	780	1,135,777	341,087	613	165,860	249,562	56	49,633	26,114	298	256,001	4,297	4	689
	秋田	745	523,283	224,824	228	314,008	81,387	324	72,434	137,111	10	7,189	4,790	177	128,664	1,536	6	988
山形	形	749	534,711	241,417	238	323,970	89,981	331	77,883	142,929	16	14,558	6,906	160	117,356	1,601	4	944
福島	島	1,228	1,077,636	391,802	502	719,838	198,947	433	111,548	173,665	37	33,150	16,340	253	212,510	2,849	3	590
茨城	城	1,377	1,377,986	448,577	585	927,095	252,512	465	152,946	176,817	29	24,678	14,895	294	271,947	4,353	4	1,321
栃木	木	1,178	1,098,438	363,972	500	729,636	206,250	392	116,302	143,022	28	24,284	12,485	250	226,152	2,216	8	2,064
群馬	馬	1,340	1,155,500	453,371	530	768,877	235,636	502	146,865	194,427	35	30,254	17,910	266	207,935	5,398	7	1,569
埼玉県	玉	3,811	4,158,924	1,266,540	1,746	2,873,679	753,633	1,140	344,165	460,931	91	95,486	43,098	818	841,831	8,879	16	3,763
	葉	3,166	3,547,418	1,041,667	1,427	2,440,463	616,537	978	322,718	382,004	92	96,873	33,106	656	683,663	10,021	13	3,700
	東京	7,314	8,620,545	2,256,019	3,282	5,927,219	1,275,638	2,244	755,858	891,405	161	160,490	71,799	1,595	1,767,491	17,177	32	9,487
	神奈川	4,954	6,312,530	1,565,747	2,393	4,449,922	1,001,190	1,343	443,152	509,343	94	102,909	45,512	1,105	1,310,288	9,702	19	6,259
	新潟	1,690	1,543,833	507,200	690	1,021,608	275,119	578	161,019	208,032	54	46,488	21,046	360	312,237	3,002	8	2,482
富山	山	786	737,750	258,760	321	488,937	135,581	280	71,719	111,511	20	18,180	9,724	164	158,713	1,945	1	201
石川	川	855	824,305	257,065	363	567,906	132,084	285	86,609	109,980	29	24,218	12,801	173	144,424	2,201	5	1,148
福井	井	568	485,791	190,799	239	331,254	104,445	214	61,161	80,295	11	13,510	4,539	101	78,892	1,520	3	974
山梨	梨	504	402,333	157,310	170	252,015	71,586	223	67,812	78,591	12	10,824	5,558	91	69,919	1,574	8	1,763
長野	野	1,360	1,282,271	412,878	621	889,174	241,662	420	122,055	148,045	40	31,738	20,577	275	238,612	2,594	4	692
岐阜	阜	1,446	1,359,718	471,693	608	900,056	267,255	493	150,957	181,523	39	37,804	20,351	297	268,572	2,565	9	2,330
	岡	2,386	2,479,963	750,113	1,116	1,738,798	460,551	738	251,526	258,302	64	61,623	26,738	457	425,700	4,522	11	2,316
	愛知	3,862	4,277,319	1,284,034	1,822	3,019,598	795,743	1,129	344,587	437,682	112	110,106	41,638	770	795,678	8,971	29	7,350
	三重	1,101	1,104,527	360,793	485	773,148	205,777	342	100,096	140,303	31	28,258	12,660	235	201,139	2,052	8	1,886
	滋賀	816	819,770	248,734	354	569,706	144,393	275	81,623	97,773	12	13,315	5,552	166	153,801	1,016	9	1,326
東京都	都	1,600	1,703,141	481,662	711	1,174,097	270,363	494	149,707	189,513	50	51,274	19,002	335	325,187	2,784	10	2,877
	大阪	4,934	5,513,325	1,575,701	2,277	3,784,715	955,485	1,462	467,347	554,753	139	133,878	56,868	1,028	1,119,309	8,594	28	8,076
	兵庫	3,562	4,195,211	1,097,137	1,702	2,993,328	693,661	1,018	323,148	366,330	87	93,773	26,806	725	777,440	10,341	30	7,521
	奈良	737	811,386	235,082	335	560,573	137,254	229	76,256	89,932	14	14,541	7,107	156	159,413	789	3	603
	和歌山	698	644,215	227,261	284	426,578	125,901	239	64,688	91,156	26	26,879	8,678	143	124,052	1,526	6	2,018
鳥取	取	402	352,745	115,932	170	233,382	65,188	138	38,517	47,379	8	9,121	1,775	85	71,491	1,590	1	234
	島根	495	475,989	149,964	222	339,596	86,641	172	55,611	54,093	14	12,948	5,922	87	67,833	3,308		
	岡山	1,318	1,277,974	421,148	593	874,914	235,949	419	118,247	164,866	49	52,818	19,030	248	230,762	1,304	9	1,234
	広島	1,890	1,940,641	523,536	840	1,305,151	318,678	568	172,058	182,974	53	49,866	18,546	414	411,025	3,337	15	2,540
	山口	1,131	1,211,300	321,106	534	851,199	196,521	331	97,286	114,013	23	21,167	8,485	237	240,005	2,088	6	1,643
徳島	島	524	457,608	148,758	221	305,048	83,079	181	51,246	57,745	20	16,629	7,934	97	83,548		5	1,137
	香川	711	677,586	196,214	306	468,112	102,357	235	67,348	81,697	18	17,022	8,485	148	123,611	3,675	4	1,494
	愛媛	971	884,916	289,179	402	610,066	148,166	347	91,348	128,384	34	29,894	11,841	180	151,483	789	8	2,126
	高知	506	416,209	143,651	203	275,330	71,494	194	52,146	68,801	10	8,472	3,356	95	79,403		4	859
	福岡	2,826	3,111,994	782,045	1,309	2,149,298	471,395	823	252,705	277,320	77	84,114	26,323	606	623,637	7,007	11	2,239
佐賀	賀	429	380,579	126,433	184	270,995	62,739	162	45,020	61,101	10	9,488	2,594	72	54,850		1	226
	長崎	846	828,713	238,899	350	543,932	129,968	277	75,058	98,714	23	21,692	8,744	192	186,768	1,473	4	1,263
	熊本	896	779,892	263,274	342	513,219	119,642	349	91,831	128,768	31	24,028	14,072	169	149,329	792	5	1,484
	大分	745	680,025	220,929	303	452,133	115,044	259	71,572	97,764	19	17,158	7,327	159	137,825	795	5	1,338
	宮崎	669	534,571	213,890	257	349,515	99,557	268	68,750	104,715	18	19,485	7,528	121	95,958	2,089	5	863
鹿嶋	島	977	738,952	295,337	321	451,960	116,189	407	104,440	160,371	31	23,909	15,656	207	156,628	3,122	11	2,016
	沖繩	275	188,813	103,309	82	103,423	33,678	123	35,688	56,578	24	15,766	13,053	46	33,937			
	その他	34	27,289	9,682	11	16,180	5,320	15	5,597	2,480	1	1,184	792	7	4,328	1,089		

第 4 表 (続) 都道府県別年金受給権者状況(厚生年金保険計(旧共済組合を除く))

(月末現在)

都道府県別	合 計			老 齡 年 金			通 算 老 齡 年 金			障 害 年 金			遺 族 年 金			通算遺族年金	
	件数	年金額	(別掲)基礎年金額	件数	年金額	(別掲)基礎年金額	件数	年金額	(別掲)基礎年金額	件数	年金額	(別掲)基礎年金額	件数	年金額	(別掲)基礎年金額	件数	年金額
		千円	千円		千円	千円		千円	千円		千円	千円		千円	千円		千円
平成 23 年	31,324,198	26,497,872,842	12,185,438,533	14,018,854	18,588,614,019	6,559,407,287	11,750,934	2,511,499,653	5,276,173,159	533,813	438,549,478	207,073,049	4,955,954	4,942,217,308	142,785,039	64,643	16,992,385
3 月	31,415,109	26,451,384,062	12,150,497,047	14,065,112	18,559,319,716	6,550,253,201	11,799,757	2,509,435,893	5,271,173,262	534,546	436,982,912	206,015,438	4,951,430	4,928,819,426	123,055,147	64,264	16,826,115
4 月	31,489,300	26,519,824,847	12,185,083,035	14,098,118	18,613,621,246	6,568,191,077	11,832,711	2,516,403,650	5,286,165,395	535,285	437,201,870	206,604,067	4,959,346	4,935,884,392	124,122,496	63,840	16,713,689
5 月	31,608,838	26,592,169,266	12,229,027,288	14,144,424	18,659,303,019	6,589,134,894	11,885,169	2,523,626,075	5,305,617,137	537,032	438,549,898	207,920,276	4,978,933	4,954,124,789	126,354,981	63,280	16,565,485
6 月	31,688,353	26,644,009,236	12,274,947,270	14,174,425	18,693,564,837	6,612,031,246	11,920,311	2,529,194,651	5,325,801,410	538,473	439,443,003	209,012,156	4,992,251	4,965,339,443	128,102,459	62,893	16,467,302
7 月	31,787,021	26,707,272,019	12,334,421,116	14,212,332	18,735,437,072	6,642,788,311	11,964,077	2,536,117,741	5,351,650,043	540,152	440,391,294	210,135,665	5,007,963	4,978,957,604	129,847,097	62,497	16,368,308
8 月																	
北 海 道	1,432,556	1,032,612,320	531,217,371	550,051	671,087,315	242,050,705	617,238	122,704,300	273,155,294	27,430	21,500,569	10,187,961	234,398	216,525,957	5,823,411	3,439	794,178
青 森 県	332,052	192,099,962	126,485,784	115,621	121,515,683	51,398,566	156,635	27,282,707	70,970,824	5,588	4,089,388	2,398,798	53,371	39,028,851	1,717,596	837	183,333
岩 手 県	341,223	220,742,050	134,144,444	138,228	146,734,819	62,543,687	140,575	26,295,173	67,269,033	6,209	4,531,881	2,429,309	55,557	43,030,124	1,902,415	654	150,054
宮 城 県	523,330	406,998,921	203,767,904	228,680	284,037,713	105,270,250	201,093	40,708,311	91,743,178	9,169	7,384,657	3,643,754	83,318	74,605,702	3,110,723	1,070	262,538
秋 田 県	307,360	191,735,472	120,383,784	120,804	125,314,566	54,595,472	127,974	23,208,772	62,499,636	4,973	3,654,006	1,917,730	52,760	39,382,629	1,370,946	849	175,500
山 形 県	316,892	209,013,325	131,494,782	138,950	144,891,403	65,160,963	123,221	22,959,195	62,584,308	5,829	4,164,087	2,316,644	48,157	36,838,592	1,432,866	735	160,047
福 島 県	503,553	362,926,286	194,358,715	225,970	249,918,839	100,620,474	187,120	37,277,145	87,222,031	9,768	7,368,526	3,687,659	79,743	68,141,270	2,828,551	952	220,506
茨 城 県	649,277	538,558,276	255,393,653	294,929	388,268,422	138,616,007	247,184	50,240,715	109,377,270	10,128	8,254,455	4,399,370	96,123	91,553,188	3,001,006	913	241,497
栃 木 県	461,687	367,513,701	179,980,464	208,893	260,860,612	97,111,546	174,085	36,129,237	77,823,668	7,059	5,716,715	2,892,305	70,846	64,615,437	2,152,945	804	191,700
群 馬 県	510,763	393,976,176	204,549,583	224,878	278,245,407	106,506,359	202,117	42,663,764	92,176,322	8,324	6,560,822	3,603,917	74,360	66,265,244	2,262,985	1,084	240,940
埼 千 葉 京 奈 新	1,648,560	1,491,565,242	656,734,886	756,400	1,080,904,323	365,586,610	629,586	137,242,690	274,937,518	22,884	19,905,068	9,606,857	237,225	252,792,715	6,603,901	2,465	720,446
埼 千 葉 京 奈 新	1,411,669	1,323,096,992	562,570,728	651,565	965,675,445	317,556,122	530,874	113,495,968	230,795,636	20,331	17,847,108	8,460,259	206,797	225,476,042	5,758,712	2,102	602,428
埼 千 葉 京 奈 新	2,751,589	2,584,934,929	1,077,489,753	1,201,528	1,796,094,033	572,972,928	1,056,705	251,939,223	478,933,442	39,240	34,094,609	15,682,136	448,442	501,060,903	9,901,248	5,674	1,746,161
埼 千 葉 京 奈 新	2,069,568	2,098,217,839	813,912,649	972,387	1,513,839,338	474,515,385	734,355	162,644,292	319,638,852	30,149	26,538,875	11,987,118	329,618	394,258,360	7,771,294	3,059	936,974
埼 千 葉 京 奈 新	679,643	514,663,018	268,170,192	317,169	361,128,852	144,068,748	241,900	49,195,964	116,676,730	12,045	9,172,872	4,350,024	107,193	94,862,201	3,074,690	1,336	303,129
富 山 県	349,957	297,052,627	137,253,148	175,378	213,154,556	80,314,602	110,950	23,799,368	53,378,038	5,910	4,712,442	2,282,599	56,840	55,177,031	1,277,910	879	209,230
石 川 県	331,910	262,491,997	128,231,760	152,404	183,665,991	67,643,028	123,124	28,157,662	57,174,882	5,747	4,520,417	2,188,177	49,788	45,940,521	1,225,673	847	207,406
福 井 県	236,054	189,867,396	93,039,762	119,097	137,980,447	53,450,370	78,058	18,069,282	37,272,730	4,210	3,253,698	1,401,637	34,216	30,451,417	915,025	473	112,552
山 梨 県	207,173	146,852,842	83,163,413	83,804	100,359,360	39,400,604	89,414	19,325,234	41,263,561	3,201	2,487,477	1,459,861	30,324	24,578,165	1,039,387	430	102,606
山 梨 県	640,285	493,472,786	261,943,413	300,946	351,840,820	142,034,092	237,562	53,377,763	113,038,320	11,033	8,466,743	4,364,143	89,557	79,510,239	2,506,859	1,187	277,221
岐 静 愛 三 滋	568,619	456,077,848	225,225,670	253,002	320,025,032	120,353,652	216,291	46,577,776	99,112,878	9,541	7,785,502	3,478,564	88,598	81,394,722	2,280,575	1,187	294,817
岐 静 愛 三 滋	1,053,830	903,695,189	416,897,695	508,431	648,954,970	240,485,163	367,940	82,216,402	166,015,451	17,898	14,655,149	6,461,933	157,682	157,367,518	3,935,148	1,879	501,150
岐 静 愛 三 滋	1,781,663	1,635,747,518	704,598,242	847,182	1,181,055,266	410,483,908	624,344	135,877,934	275,195,970	29,990	25,419,003	11,511,107	277,102	292,563,489	7,407,257	3,045	831,826
岐 静 愛 三 滋	497,286	417,406,877	199,055,775	232,647	299,138,163	111,525,098	178,933	38,075,147	82,439,627	8,321	6,707,926	3,229,829	76,466	73,258,544	1,861,221	919	227,997
岐 静 愛 三 滋	352,063	303,174,077	139,880,580	163,780	218,659,270	78,327,409	128,730	28,100,564	57,994,538	5,773	4,819,711	2,138,446	53,024	51,404,766	1,420,187	756	189,765
京 大 兵 奈 和	665,774	567,921,829	256,537,104	293,266	397,290,287	137,957,928	257,377	56,806,975	112,542,331	11,221	9,438,145	3,815,485	102,446	103,985,931	2,221,360	1,464	400,492
京 大 兵 奈 和	2,172,514	1,952,841,752	828,503,086	975,582	1,362,881,554	461,829,927	800,418	175,430,772	344,215,528	38,676	32,890,999	14,489,425	353,941	380,450,818	7,968,206	3,897	1,187,609
京 大 兵 奈 和	1,464,894	1,361,021,564	559,009,940	662,963	953,842,563	314,438,541	525,197	110,268,782	229,667,020	23,721	20,628,161	9,313,646	250,258	275,535,262	5,590,733	2,755	746,797
京 大 兵 奈 和	346,676	316,194,604	133,268,221	152,080	226,702,006	73,110,099	133,259	27,201,440	56,684,109	5,207	4,508,004	5,432	55,432	57,581,461	1,343,191	698	201,693
京 大 兵 奈 和	261,868	203,437,230	98,004,152	106,456	136,835,827	49,429,181	104,310	20,487,658	45,882,494	4,776	4,022,722	1,626,236	45,632	41,916,415	1,066,241	694	174,608
鳥 島 岡 広 山	171,367	122,239,434	65,835,821	79,133	84,872,483	35,126,899	62,117	13,086,132	28,806,938	3,041	2,257,310	1,186,768	26,629	21,917,397	715,217	447	106,113
鳥 島 岡 広 山	227,541	161,963,564	88,505,904	103,546	111,896,340	46,973,649	83,006	17,088,261	39,062,599	4,389	3,296,838	1,617,411	35,942	29,532,819	852,246	658	149,305
鳥 島 岡 広 山	568,778	466,899,648	224,640,917	277,069	334,661,993	129,970,748	193,419	40,746,126	88,740,860	10,327	8,317,828	3,904,020	86,797	82,903,397	2,025,289	1,166	270,303
鳥 島 岡 広 山	824,063	712,975,833	311,611,481	388,590	501,930,626	179,361,459	282,680	60,485,710	123,768,646	15,862	13,043,411	5,549,279	135,123	137,043,543	2,932,098	1,808	472,542
鳥 島 岡 広 山	464,574	391,803,037	173,700,831	210,855	269,096,556	96,920,219	162,547	32,643,511	72,284,580	7,859	6,458,902	2,897,489	82,178	83,320,049	1,598,544	1,135	284,019
徳 香 愛 高 福	212,189	150,392,334	80,175,096	96,153	104,935,599	41,883,474	80,051	15,929,866	35,848,685	4,185	3,141,481	1,691,723	31,365	26,289,512	751,215	435	95,878
徳 香 愛 高 福	297,479	235,093,982	114,875,795	139,605	167,229,560	62,865,341	107,133	22,652,467	48,867,466	5,252	4,152,918	2,119,538					



第4表(続) 都道府県別年金受給権者状況(厚生年金保険計(旧共済組合を除く))  
(新規裁定)

都道府県別	合 計			老 齢 年 金			通 算 老 齢 年 金			障 害 年 金			遺 族 年 金			通算遺族年金	
	件数	年金額	(別掲)基礎年金額	件数	年金額	(別掲)基礎年金額	件数	年金額	(別掲)基礎年金額	件数	年金額	(別掲)基礎年金額	件数	年金額	(別掲)基礎年金額	件数	年金額
		千円	千円		千円	千円		千円	千円		千円	千円		千円	千円		千円
平成 23 年 3月	186,788	118,387,972	10,955,530	77,105	75,393,835	1,773,144	75,939	10,514,282	5,885,862	3,229	2,514,924	1,532,731	30,499	29,960,901	1,763,793	16	4,031
4月	165,054	104,608,639	9,024,793	68,608	67,152,203	1,634,179	67,401	9,323,980	4,984,696	2,412	1,889,263	1,058,994	26,621	26,241,389	1,346,925	12	1,803
5月	133,276	83,759,478	7,578,765	54,448	53,283,481	1,333,452	54,804	7,600,317	4,025,883	2,415	1,811,724	1,084,514	21,600	21,061,771	1,134,917	9	2,185
6月	207,913	133,321,283	12,192,086	82,910	81,628,670	1,957,749	83,210	11,744,204	6,231,515	3,900	2,955,309	1,738,713	37,882	36,991,533	2,264,108	11	1,567
7月	145,462	93,034,141	9,565,453	57,641	56,978,982	1,516,475	57,889	8,175,265	4,807,155	3,090	2,321,747	1,420,097	26,837	25,557,014	1,821,726	5	1,133
8月	171,657	109,466,231	10,843,887	68,369	67,547,679	1,601,167	69,283	9,776,670	5,818,648	3,433	2,612,886	1,641,855	30,561	29,527,274	1,782,217	11	1,721
北 海 道	8,026	4,373,528	585,193	2,808	2,553,670	71,584	3,645	446,255	363,213	155	109,976	71,179	1,417	1,263,585	79,217	1	43
青 森 県	1,930	898,330	136,541	680	536,178	18,955	887	109,479	81,506	34	22,285	15,957	329	230,388	20,123		
岩 手 県	2,116	1,062,658	163,164	736	565,822	9,068	735	93,898	67,899	31	20,399	14,684	613	382,497	71,513	1	42
宮 城 県	3,703	2,227,262	383,789	1,215	1,136,177	53,454	1,213	163,616	129,227	43	31,378	20,795	1,232	896,091	180,312		
秋 田 県	1,556	804,728	138,271	628	486,515	25,865	569	71,927	79,388	46	31,088	15,413	313	215,198	17,606		
山 形 県	1,661	880,563	161,785	744	549,742	36,602	554	73,506	86,510	50	34,528	24,527	313	222,787	14,147		
福 島 県	2,857	1,662,717	202,599	1,286	1,055,545	30,145	1,002	140,330	99,587	81	54,150	30,232	488	412,692	42,635		
茨 城 県	3,907	2,479,243	284,850	1,562	1,608,910	36,685	1,665	224,975	172,806	76	57,370	39,499	604	587,988	35,860		
栃 木 県	2,815	1,743,877	223,891	1,161	1,148,459	49,665	1,127	165,700	115,627	58	41,353	28,047	469	388,365	30,552		
群 馬 県	2,829	1,693,072	194,283	1,161	1,085,778	30,325	1,144	160,399	101,639	54	42,850	32,308	470	404,046	30,012		
埼 玉 県	9,197	6,377,695	637,646	3,681	4,059,996	101,555	3,872	576,522	332,258	187	154,842	109,742	1,457	1,586,336	94,090		
千 葉 県	7,932	5,610,668	521,689	3,170	3,630,331	83,043	3,312	471,787	278,246	167	127,245	78,015	1,283	1,381,304	82,385		
東 京 県	15,060	10,665,530	1,098,654	5,854	6,538,776	223,670	6,310	1,044,719	603,073	346	276,857	168,645	2,548	2,804,824	103,266	2	354
神 奈 川 県	11,030	8,387,452	674,462	4,363	5,134,566	103,787	4,411	656,188	350,358	246	196,405	117,115	2,010	2,400,293	103,202		
新 潟 県	3,334	2,004,012	151,488	1,582	1,307,957	25,104	1,082	146,060	82,180	42	31,108	14,063	628	518,887	30,142		
富 石 県	1,640	1,086,090	101,121	790	697,737	15,291	494	67,386	39,965	50	36,143	25,439	306	284,824	20,426		
福 山 県	1,465	913,433	75,057	671	572,253	12,266	494	68,914	38,890	16	12,909	8,176	284	259,357	15,725		
山 梨 県	1,298	834,797	48,102	659	556,736	6,941	401	61,000	18,714	21	17,727	10,710	217	199,334	11,737		
山 崎 野 郎	1,156	658,082	105,260	435	410,217	20,131	498	77,717	52,204	25	17,596	10,315	198	152,553	22,609		
山 崎 野 郎	3,079	1,892,365	147,495	1,341	1,176,755	23,448	1,142	179,586	72,513	55	40,141	28,806	541	495,883	22,729		
岐 阜 県	2,977	1,862,446	148,596	1,162	1,136,911	14,850	1,203	158,552	82,636	61	48,032	27,031	551	518,951	24,079		
静 岡 県	5,434	3,521,330	243,644	2,336	2,287,513	35,478	2,122	320,399	137,943	90	66,153	32,267	886	847,265	37,956		
愛 知 県	10,547	7,220,145	617,073	4,368	4,742,882	75,716	4,342	597,672	335,782	189	152,473	91,967	1,647	1,727,031	113,608	1	88
三 重 県	2,387	1,629,820	133,163	994	1,030,100	18,532	908	130,062	67,660	51	35,611	24,740	434	434,048	22,231		
滋 賀 県	1,908	1,301,136	102,001	814	836,644	13,732	731	102,623	51,858	30	24,043	9,329	333	337,827	27,083		
京 都 府	3,258	2,051,534	248,698	1,205	1,214,235	42,135	1,389	188,239	132,839	67	52,920	31,705	597	596,140	42,019		
大 阪 府	10,635	7,115,557	627,165	3,997	4,163,904	83,968	4,433	643,383	350,480	225	173,083	102,150	1,979	2,134,925	90,567	1	263
兵 庫 県	7,637	5,311,851	452,782	2,880	3,044,941	63,039	3,059	428,747	251,881	150	121,812	76,951	1,548	1,716,350	60,911		
奈 良 県	1,978	1,288,230	129,369	733	823,110	16,811	907	117,415	75,582	39	37,667	20,463	299	310,038	16,514		
和 歌 山 県	1,361	831,261	90,861	465	461,692	15,649	585	72,286	58,328	21	16,613	10,680	290	280,670	6,203		
鳥 取 県	835	439,711	48,336	367	285,552	5,562	309	38,392	25,545	19	13,262	7,297	140	102,505	9,932		
島 根 県	1,167	683,899	55,757	516	408,679	7,915	384	51,019	23,715	24	17,585	12,877	243	206,617	11,251		
岡 山 県	3,104	1,938,673	148,359	1,361	1,234,905	24,022	1,173	162,813	77,304	61	48,487	27,288	509	492,467	19,745		
広 島 県	4,002	2,632,526	169,029	1,686	1,635,677	17,848	1,536	223,276	79,308	72	53,779	32,069	707	719,747	39,804	1	47
山 口 県	2,279	1,486,016	130,904	925	914,080	9,009	887	112,766	82,993	45	33,698	25,134	422	425,471	13,769		
徳 島 県	1,040	561,110	61,392	440	338,346	3,705	387	50,098	35,757	21	14,546	12,452	192	158,119	9,478		
香 川 県	1,461	868,253	76,634	616	532,792	6,277	564	78,748	43,299	33	27,375	16,791	248	229,338	10,267		
愛 媛 県	2,201	1,191,853	116,373	858	739,707	11,410	928	111,304	62,499	32	27,725	19,445	382	312,760	23,020		
高 知 県	963	527,378	62,301	366	317,744	7,204	404	51,016	39,792	23	15,978	12,712	170	142,640	2,594	1	356
福 岡 県	6,974	4,219,107	339,121	2,801	2,565,682	47,778	2,860	386,140	175,822	131	98,411	58,933	1,182	1,168,874	56,589		
佐 賀 県	1,215	648,617	85,434	511	412,160	11,766	474	64,748	49,749	29	17,732	11,134	201	153,978	12,785		
長 崎 県	2,030	1,115,937	96,964	794	687,910	13,743	861	110,297	59,021	22	15,907	5,385	353	301,823	18,816		
熊 本 県	2,386	1,172,852	140,036	973	748,072	15,928	1,019	135,044	82,338	52	37,198	20,738	342	252,538	21,032		
大 宮 崎 県	1,635	879,302	98,951	637	537,209	10,225	690	84,240	59,711	35	24,635	23,935	273	233,217	5,080		
大 宮 崎 県	1,632	767,614	101,934	607	461,531	15,703	721	95,866	56,963	27	16,617	14,182	277	193,600	15,087		
鹿 嶋 県	2,470	1,199,489	154,095	907	717,044	14,152	1,073	142,901	87,277	57	39,005	25,118	430	300,010	27,548	3	529
沖 縄 県	1,314	616,229	106,961	450	374,122	14,441	636	91,500	58,077	43	25,930	24,629	185	124,677	9,813		
そ の 他	236	128,255	22,618	73	82,413	6,988	141	27,161	8,691	1	264	789	21	18,416	6,149		



第4表(続) 都道府県別年金受給権者状況(厚生年金保険計(旧共済組合を除く))

(失 権)

都道府県別	合 計			老 齢 年 金			通 算 老 齢 年 金			障 害 年 金			遺 族 年 金			通算遺族年金	
	件数	年金額	(別掲)基礎年金額	件数	年金額	(別掲)基礎年金額	件数	年金額	(別掲)基礎年金額	件数	年金額	(別掲)基礎年金額	件数	年金額	(別掲)基礎年金額	件数	年金額
	千円			千円			千円			千円			千円			千円	
平成 23 年 3月	78,743	81,432,408	24,260,172	34,475	55,838,873	13,809,621	25,494	7,791,711	9,403,943	2,178	2,134,868	869,309	16,123	15,551,888	177,298	473	115,067
4月	83,070	73,842,979	32,399,638	28,081	45,131,161	11,484,776	21,119	6,402,621	7,809,208	1,955	1,919,107	797,358	31,522	20,288,539	12,308,296	393	101,551
5月	66,918	67,866,211	21,363,405	28,952	46,104,214	12,191,904	21,749	6,534,892	8,190,869	1,862	1,803,359	792,242	13,923	13,309,096	188,390	432	114,650
6月	89,445	88,975,874	28,062,931	37,478	59,347,701	15,607,011	30,388	9,391,965	11,232,826	2,346	2,223,211	986,155	18,659	17,861,908	236,939	574	151,088
7月	65,637	66,166,783	21,008,794	27,978	44,361,976	11,844,645	21,730	6,540,972	8,215,986	1,838	1,811,439	755,652	13,698	13,352,315	192,510	393	100,081
8月	73,088	73,515,283	23,477,335	31,388	49,783,992	13,161,434	24,295	7,228,857	9,312,184	1,954	1,866,625	830,805	15,042	14,534,412	172,912	409	101,397
北海道	3,481	3,088,704	998,875	1,279	1,951,171	472,055	1,352	380,375	483,103	90	74,293	37,346	732	675,991	6,371	28	6,875
青森	650	452,535	223,978	212	288,524	90,257	306	70,408	122,848	15	11,362	9,069	114	81,466	1,805	3	774
岩手	1,105	781,132	431,166	391	492,604	189,701	472	104,501	217,953	28	25,368	14,473	210	157,895	9,039	4	765
宮城	1,662	1,443,036	617,217	719	998,507	337,244	607	164,437	249,562	55	46,907	26,114	277	232,497	4,297	4	689
秋田	706	464,484	223,287	203	267,555	79,850	317	69,851	137,111	10	7,189	4,790	170	118,901	1,536	6	988
山形	709	469,503	239,839	214	272,602	88,404	326	76,429	142,929	16	14,558	6,906	150	105,361	1,601	3	553
福島	1,171	989,914	389,875	471	654,133	197,494	424	107,827	173,191	36	32,094	16,340	237	195,270	2,849	3	590
茨城	1,331	1,293,336	445,514	556	860,129	249,449	459	149,572	176,817	29	24,678	14,895	283	257,637	4,353	4	1,321
栃木	1,131	1,019,093	362,466	468	666,185	204,744	385	112,324	143,022	28	24,284	12,485	242	214,236	2,216	8	2,064
群馬	1,299	1,093,184	450,250	504	717,456	233,304	497	145,272	194,427	33	28,395	17,121	258	200,491	5,398	7	1,569
埼玉県	3,719	3,978,390	1,260,450	1,684	2,727,119	749,120	1,132	340,634	460,340	90	94,076	42,112	797	812,797	8,879	16	3,763
千葉県	3,083	3,387,021	1,037,879	1,375	2,315,401	612,748	968	317,251	382,004	92	96,873	33,106	635	653,796	10,021	13	3,700
東京都	7,199	8,379,762	2,246,292	3,202	5,729,736	1,268,040	2,236	752,092	890,065	159	157,858	71,010	1,570	1,730,589	17,177	32	9,487
神奈川県	4,857	6,127,705	1,558,871	2,332	4,307,215	995,103	1,335	438,977	508,554	94	102,909	45,512	1,077	1,272,345	9,702	19	6,259
新潟県	1,585	1,370,245	501,998	621	878,436	270,706	563	157,025	208,032	52	44,987	20,258	342	287,684	3,002	7	2,113
富山県	764	708,313	256,413	308	466,014	133,234	275	70,446	111,511	20	18,180	9,724	160	153,472	1,945	1	201
石川県	800	725,399	253,393	326	486,502	128,411	280	84,094	109,980	29	24,218	12,801	160	129,436	2,201	5	1,148
福山	539	446,210	189,227	224	301,149	102,873	206	58,518	80,295	11	13,510	4,539	95	72,059	1,520	3	974
山長	486	372,419	155,804	160	231,508	70,080	222	67,012	78,591	12	10,824	5,558	84	61,313	1,574	8	1,763
岐阜県	1,278	1,145,477	409,895	569	779,281	238,680	406	117,985	148,045	40	31,738	20,577	259	215,782	2,594	4	692
静岡県	1,398	1,278,053	469,561	578	837,300	265,123	488	148,673	181,523	39	37,804	20,351	284	251,946	2,565	9	2,330
愛知県	2,292	2,332,653	746,698	1,066	1,631,317	457,136	722	245,643	258,302	63	60,755	26,738	431	392,999	4,522	10	1,940
三重県	3,786	4,148,840	1,279,346	1,780	2,927,730	792,630	1,121	341,537	437,682	110	108,711	40,849	746	763,511	8,185	29	7,350
滋賀県	1,061	1,035,278	359,235	454	710,312	204,220	339	99,092	140,303	30	27,666	12,660	230	196,321	2,052	8	1,886
京都府	773	746,578	245,726	328	512,415	141,385	271	80,965	97,773	12	13,315	5,552	154	138,865	1,016	8	1,018
大阪府	1,554	1,633,633	479,123	690	1,131,447	268,264	488	147,677	189,072	50	51,274	19,002	316	300,358	2,784	10	2,877
兵庫県	4,872	5,385,364	1,565,854	2,228	3,671,462	946,423	1,460	466,397	553,969	139	133,878	56,868	1,017	1,105,551	8,594	28	8,076
奈良県	3,487	4,067,032	1,092,779	1,656	2,894,016	689,303	1,010	320,203	366,330	86	92,467	26,806	705	752,824	10,341	30	7,521
和歌山	713	767,546	233,799	319	525,022	135,971	226	74,957	89,932	14	14,541	7,107	151	152,422	789	3	603
鳥取県	678	614,279	225,810	274	404,612	124,451	235	64,300	91,156	26	26,879	8,678	137	116,470	1,526	6	2,018
島根県	374	310,103	115,143	155	201,474	64,399	132	37,603	47,379	8	9,121	1,775	78	61,671	1,590	1	234
岡山県	460	416,671	149,964	198	288,256	86,641	170	54,860	54,093	12	11,106	5,922	80	62,449	3,308		
広島県	1,263	1,183,400	416,665	554	793,597	231,466	412	115,333	164,866	48	50,876	19,030	240	222,360	1,304	9	1,234
山口県	1,805	1,808,405	517,458	792	1,206,835	312,600	558	167,603	182,974	52	48,597	18,546	389	382,896	3,337	14	2,475
徳島県	1,064	1,088,224	316,844	484	744,053	192,258	324	92,590	114,013	22	19,516	8,485	228	230,422	2,088	6	1,643
香川県	493	412,363	145,956	205	273,455	80,277	175	48,708	57,745	18	14,174	7,934	90	74,889		5	1,137
愛媛県	669	604,670	195,427	278	405,833	101,570	231	65,162	81,697	17	15,711	8,485	139	116,471	3,675	4	1,494
高松県	934	835,396	289,179	384	572,643	148,166	337	88,671	128,384	34	29,894	11,841	171	142,063	789	8	2,126
福岡県	489	392,502	142,073	195	260,868	69,916	192	51,627	68,801	9	8,180	3,356	89	70,969		4	859
佐賀県	2,737	2,949,234	777,616	1,248	2,012,089	466,966	815	250,568	277,320	75	81,817	26,323	588	602,520	7,007	11	2,239
長崎県	395	328,378	125,735	164	226,921	62,040	154	42,364	61,101	9	9,106	2,594	67	49,762		1	226
熊本県	828	793,953	237,351	338	515,685	128,420	274	72,902	98,714	23	21,692	8,744	189	182,412	1,473	4	1,263
大分県	853	709,067	260,971	316	456,448	117,339	342	88,571	128,768	30	22,856	14,072	160	139,707	792	5	1,484
宮崎県	696	594,821	217,165	267	376,966	111,279	253	68,899	97,764	17	14,251	7,327	156	134,089	795	3	618
鹿児島県	640	490,644	211,630	238	311,744	97,298	262	66,933	104,715	17	18,504	7,528	118	92,600	2,089	5	863
鹿嶋	919	647,403	295,337	292	387,559	116,189	401	102,173	160,371	31	23,909	15,656	185	132,165	3,122	10	1,598
沖繩	266	177,641	102,520	78	96,526	32,889	120	34,217	56,578	23	14,541	13,053	45	32,356			
その他	34	27,289	9,682	11	16,180	5,320	15	5,597	2,480	1	1,184	792	7	4,328	1,089		

第4表(続) 都道府県別年金受給権者状況(旧法厚生年金保険)  
(月末現在)

都道府県別	合計		老 齢 年 金				通 算 老 齢 年 金				障 害 年 金		遺 族 年 金		通算遺族年金			
			計	退 職		在 職		計	退 職								在 職	
	件数	年金額	件数	件数	年金額	件数	年金額	件数	件数	年金額	件数	年金額	件数	年金額	件数	年金額	件数	年金額
	千円		千円				千円				千円		千円		千円		千円	
平成 23 年	2,736,624	3,083,612,605	1,093,764	1,091,517	1,983,708,514	2,247	3,522,278	892,853	891,105	349,682,296	1,748	797,861	98,569	116,754,042	588,001	612,462,565	63,437	16,685,050
3月	2,718,173	3,048,289,951	1,085,325	1,083,105	1,958,874,076	2,220	3,462,628	886,192	884,449	345,513,683	1,743	793,981	98,127	115,722,498	585,464	607,401,534	63,065	16,521,551
4月	2,699,123	3,024,930,834	1,076,591	1,074,391	1,941,582,831	2,200	3,427,591	879,247	877,520	342,689,529	1,727	787,047	97,692	115,194,979	582,945	604,837,433	62,648	16,411,424
5月	2,674,422	2,994,881,833	1,065,340	1,063,164	1,919,343,681	2,176	3,386,540	870,214	868,509	338,989,871	1,705	778,825	97,194	114,713,142	579,578	601,404,191	62,096	16,265,582
6月	2,656,532	2,973,073,330	1,057,186	1,055,031	1,903,296,191	2,155	3,347,206	863,705	862,000	336,290,004	1,705	786,552	96,767	114,246,461	577,158	598,937,826	61,716	16,169,091
7月	2,636,601	2,948,645,629	1,048,041	1,045,909	1,885,253,271	2,132	3,312,723	856,454	854,767	333,342,590	1,687	777,937	96,367	113,762,599	574,415	596,125,792	61,324	16,070,718
8月																		
北海道	126,338	131,498,127	44,214	44,140	79,445,046	74	114,772	48,026	47,920	18,279,047	106	34,592	4,295	5,207,804	26,454	27,644,517	3,349	772,349
青森	21,193	18,256,294	6,213	6,203	9,610,170	10	13,313	8,825	8,807	3,052,626	18	5,364	758	851,467	4,628	4,556,301	769	167,053
岩手	23,323	21,940,193	7,730	7,719	12,572,522	11	14,227	9,113	9,100	3,197,248	13	4,168	894	1,024,414	4,976	4,988,815	610	138,799
宮城	36,258	36,893,964	12,959	12,935	22,241,008	24	45,781	13,583	13,557	5,453,725	26	11,900	1,286	1,480,902	7,396	7,407,385	1,034	253,264
秋田	23,206	21,799,713	7,785	7,774	12,572,661	11	16,706	8,680	8,669	2,967,011	11	3,113	804	931,187	5,101	5,136,510	836	172,526
山形	26,621	24,374,222	10,258	10,246	15,298,990	12	20,874	10,109	10,095	3,313,786	14	5,825	925	1,024,039	4,606	4,552,485	723	158,223
福島	41,413	41,200,616	16,002	15,995	25,515,351	7	11,682	14,429	14,407	5,181,687	22	10,015	1,754	1,965,217	8,292	8,300,767	936	215,897
茨城	43,757	47,380,190	16,655	16,626	29,350,327	29	44,928	14,978	14,967	5,981,955	11	5,093	1,670	1,990,890	9,556	9,769,807	898	237,191
栃木	34,664	35,352,525	12,502	12,470	21,180,224	32	50,167	12,590	12,571	4,863,213	19	7,194	1,334	1,560,714	7,437	7,499,982	801	191,031
群馬	40,150	40,055,990	14,688	14,655	24,651,541	33	45,311	15,155	15,127	5,600,366	28	11,032	1,571	1,787,678	7,655	7,720,150	1,081	239,913
埼玉県	101,543	120,555,168	39,881	39,814	76,330,422	67	106,234	30,787	30,739	13,053,694	48	21,414	3,758	4,572,917	24,657	25,751,263	2,460	719,224
千葉県	87,460	107,069,132	34,764	34,703	68,756,896	61	95,140	26,599	26,550	11,572,365	49	20,450	3,027	3,777,563	21,025	22,258,807	2,045	587,911
東京都	236,388	310,953,830	98,689	98,245	209,643,179	444	711,532	68,788	68,508	29,549,753	280	164,393	6,753	8,297,574	56,501	60,845,801	5,657	1,741,598
神奈川県	152,022	210,280,536	66,002	65,861	143,697,599	141	264,310	39,880	39,803	17,470,595	77	36,345	4,554	5,707,866	38,555	42,175,244	3,031	928,577
新潟県	59,844	61,396,002	24,651	24,624	39,646,954	27	39,686	20,075	20,046	7,182,648	29	10,649	2,355	2,610,031	11,447	11,607,788	1,316	298,247
富山県	33,786	36,445,428	14,090	14,077	23,661,549	13	21,779	10,466	10,456	3,759,352	10	3,311	1,244	1,434,896	7,133	7,361,544	853	202,997
石川県	31,839	31,501,898	12,304	12,285	19,910,885	19	28,551	12,139	12,119	4,572,985	20	9,739	1,039	1,184,943	5,545	5,594,631	812	200,165
福井県	24,759	24,806,015	10,882	10,872	16,618,254	10	16,506	8,743	8,733	3,308,446	10	2,948	824	916,868	3,849	3,834,091	461	108,902
山梨県	17,095	15,953,762	5,625	5,606	9,319,754	19	26,162	7,484	7,476	2,862,450	8	2,574	539	646,198	3,018	2,994,431	429	102,193
長野県	61,296	58,838,899	24,223	24,198	37,788,548	25	33,458	24,472	24,431	9,054,322	41	16,710	1,999	2,260,822	9,420	9,409,073	1,182	275,966
岐阜県	48,262	50,260,177	19,242	19,214	31,836,760	28	43,445	16,632	16,603	6,449,406	29	9,245	1,842	2,111,812	9,361	9,515,368	1,185	294,141
静岡県	90,715	98,950,496	38,016	37,950	63,964,310	66	107,801	29,336	29,282	11,769,278	54	23,395	3,593	4,132,095	17,945	18,466,669	1,825	486,948
愛知県	137,700	164,605,455	58,097	57,993	107,306,283	104	164,377	39,149	39,097	16,125,513	52	28,907	5,625	6,659,108	31,804	33,494,338	3,025	826,929
三重県	41,127	43,346,581	16,835	16,817	27,967,491	18	23,486	14,113	14,096	5,402,561	17	5,535	1,417	1,638,368	7,894	8,093,908	868	215,233
滋賀県	29,074	29,473,243	10,483	10,466	17,924,610	17	24,557	11,293	11,276	4,466,926	17	8,347	1,062	1,249,254	5,481	5,610,159	755	189,391
京都府	59,207	67,571,922	23,686	23,618	43,341,713	68	104,912	19,091	19,033	7,860,977	58	31,589	2,229	2,630,816	12,747	13,203,697	1,454	398,217
大阪府	176,387	215,733,319	72,560	72,345	136,947,237	215	319,238	45,670	45,521	19,095,011	149	87,485	7,484	9,033,861	46,806	49,071,446	3,867	1,179,042
兵庫県	129,223	157,980,693	53,346	53,206	103,247,521	140	231,863	36,925	36,851	14,250,719	74	37,437	4,552	5,606,602	31,674	33,867,314	2,726	739,238
奈良県	27,582	32,021,238	10,501	10,487	20,345,512	14	19,605	9,133	9,117	3,704,101	16	6,558	892	1,083,577	6,363	6,661,431	693	200,453
和歌山県	25,315	25,846,078	9,539	9,523	15,873,569	16	18,955	8,717	8,703	3,156,894	14	5,672	1,139	1,317,427	5,262	5,308,979	658	164,583
鳥取県	17,085	15,467,330	6,795	6,789	9,636,571	6	8,824	6,589	6,579	2,450,729	10	3,990	538	591,641	2,719	2,670,447	444	105,129
島根県	21,871	19,488,400	7,758	7,749	11,659,872	9	13,801	8,968	8,956	3,142,101	12	3,698	856	943,392	3,650	3,581,445	639	144,091
岡山県	58,194	59,797,487	25,319	25,280	39,483,911	39	53,538	19,471	19,431	7,194,092	40	16,237	2,031	2,409,389	10,217	10,372,499	1,156	267,823
広島県	82,719	90,627,015	34,812	34,769	58,570,706	43	61,950	25,778	25,731	10,227,748	47	17,294	3,283	3,810,135	17,072	17,475,660	1,774	463,524
山口県	45,243	49,572,756	18,334	18,317	31,742,551	17	21,565	14,229	14,198	5,336,327	31	13,216	1,567	1,861,277	10,019	10,325,689	1,094	272,131
徳島県	20,476	18,906,964	8,462	8,455	11,874,681	7	8,942	7,201	7,193	2,514,911	8	1,777	864	964,273	3,531	3,450,504	418	91,875
香川県	30,666	29,748,310	12,951	12,927	19,437,984	24	32,843	11,125	11,111	4,075,901	14	7,899	978	1,121,387	4,978	4,926,818	634	145,479
愛媛県	39,861	40,478,234	16,122	16,095	25,709,568	27	33,414	13,596	13,587	4,851,481	9	4,480	1,479	1,734,353	7,853	7,949,398	811	195,539
高知県	21,697	20,149,385	8,544	8,527	12,783,688	17	19,528	8,400	8,384	2,876,950	16	7,202	710	805,297	3,596	3,548,031	447	108,689
福岡県	120,154	137,815,379	48,040	47,955	87,300,944	85	127,591	34,855	34,798	13,150,953	57	25,685	4,672	5,476,298	29,901	31,001,990	2,686	731,918
佐賀県	20,079	19,365,587	7,407	7,398	11,623,025	9	12,889	7,213	7,204	2,570,813	9	3,994	767	864,281	4,198	4,169,504	494	121,082
長崎県	33,094	35,900,610	12,388	12,368	22,269,037	20	31,065	10,709	10,693	3,826,903	16	7,575	1,209	1,419,600	7,902	8,124,086	886	222,345
熊本県	38,301	37,984,762	14,162	14,141	23,223,352	21	32,257	13,924	13,900	4,925,528	24							

第4表(続) 都道府県別年金受給権者状況(旧法船員保険)

(月末現在)

都道府県別	合計		老 齡 年 金				通 算 老 齡 年 金				障 害 年 金		遺 族 年 金		通 算 遺 族 年 金	
			計	退 職		在 職		計	退 職							
	件数	年金額	件数	件数	年金額	件数	年金額	件数	件数	年金額	件数	年金額	件数	年金額	件数	年金額
	千円		千円		千円		千円		千円		千円		千円		千円	
平成 23 年 3月	52,305	108,659,632	25,238	25,238	72,746,699	4,742	4,742	1,750,559			2,229	4,442,867	18,890	29,412,172	1,206	307,335
4月	51,998	107,490,936	25,069	25,069	71,993,108	4,690	4,690	1,722,305			2,214	4,375,285	18,826	29,095,675	1,199	304,563
5月	51,625	106,720,687	24,849	24,849	71,368,914	4,640	4,640	1,706,094			2,204	4,359,753	18,740	28,983,661	1,192	302,266
6月	51,151	105,728,164	24,570	24,570	70,589,134	4,592	4,592	1,688,054			2,179	4,317,165	18,626	28,833,908	1,184	299,903
7月	50,753	104,940,720	24,332	24,332	69,965,770	4,538	4,538	1,663,843			2,164	4,290,352	18,542	28,722,543	1,177	298,212
8月	50,399	104,185,044	24,121	24,121	69,385,745	4,505	4,505	1,649,918			2,148	4,258,562	18,452	28,593,230	1,173	297,590
北 海 道	2,936	5,525,165	996	996	2,584,791	373	373	122,749			149	317,961	1,328	2,477,835	90	21,829
青 森 手 城 田	1,377	2,203,304	425	425	954,209	157	157	53,755			71	136,301	656	1,042,759	68	16,281
岩 手 手 城 田	1,377	2,374,370	523	523	1,231,635	149	149	48,687			60	117,665	601	965,129	44	11,254
宮 城 手 城 田	2,600	5,246,118	1,181	1,181	2,993,552	130	130	52,051			165	355,698	1,088	1,835,543	36	9,274
秋 田 手 城 田	434	790,134	189	189	429,554	49	49	17,623			24	46,860	159	293,124	13	2,974
山 形 形 島 城 木 馬	379	735,564	138	138	365,944	25	25	8,241			10	19,887	194	339,667	12	1,825
福 島 形 島 城 木 馬	727	1,439,695	370	370	934,244	39	39	13,896			23	48,525	279	438,422	16	4,609
茨 城 形 島 城 木 馬	911	1,744,905	463	463	1,208,525	61	61	23,326			31	60,320	341	448,428	15	4,306
栃 木 形 島 城 木 馬	89	228,269	51	51	179,050	9	9	2,773			2	3,524	24	42,253	3	670
群 馬 形 島 城 木 馬	93	226,281	49	49	170,631	13	13	3,691			3	6,945	25	43,988	3	1,027
埼 玉 玉 葉 京 川 潟	381	919,688	199	199	676,692	45	45	16,067			12	22,882	120	202,824	5	1,222
千 葉 玉 葉 京 川 潟	1,628	2,982,992	773	773	2,030,668	176	176	70,012			44	80,481	578	787,314	57	14,518
東 京 玉 葉 京 川 潟	884	2,072,075	442	442	1,498,404	120	120	41,305			41	78,278	264	449,525	17	4,563
神 奈 川 玉 葉 京 川 潟	2,066	5,328,100	1,212	1,212	4,094,873	142	142	65,140			51	109,859	633	1,049,832	28	8,397
新 潟 玉 葉 京 川 潟	923	2,132,486	465	465	1,468,095	81	81	27,440			28	62,678	329	569,390	20	4,883
富 山 山 川 井 梨 野	514	1,027,370	233	233	648,283	47	47	19,831			11	22,943	197	330,081	26	6,233
石 川 山 川 井 梨 野	1,044	2,306,737	543	543	1,636,672	111	111	42,662			30	65,706	325	554,456	35	7,240
福 井 山 川 井 梨 野	348	736,574	186	186	556,902	46	46	16,584			8	19,776	96	139,662	12	3,650
山 梨 山 川 井 梨 野	41	90,525	19	19	63,570	7	7	2,089			1	3,763	13	20,690	1	413
長 野 山 川 井 梨 野	138	335,265	70	70	247,361	22	22	5,179			5	11,287	36	70,185	5	1,254
岐 静 愛 三 滋	125	311,056	74	74	253,792	21	21	6,509			4	6,313	24	43,766	2	676
静 岡 阜 岡 知 重 賀	2,191	4,337,416	1,109	1,109	3,002,342	140	140	54,213			62	113,638	826	1,153,021	54	14,202
愛 知 阜 岡 知 重 賀	578	1,144,468	264	264	812,317	94	94	32,253			15	36,319	185	258,681	20	4,897
三 重 阜 岡 知 重 賀	1,299	2,335,468	688	688	1,718,618	172	172	61,886			46	100,204	342	442,896	51	11,864
滋 賀 阜 岡 知 重 賀	87	218,849	50	50	176,911	15	15	5,448			3	8,259	18	27,857	1	374
京 大 兵 奈 和	308	710,919	161	161	546,947	42	42	16,228			5	8,478	90	136,991	10	2,275
大 阪 阪 庫 良 山	1,389	3,119,420	670	670	2,198,826	124	124	43,308			51	96,660	514	772,058	30	8,568
兵 庫 阪 庫 良 山	2,506	6,365,359	1,427	1,427	4,901,992	175	175	62,963			67	139,858	808	1,252,987	29	7,559
奈 良 阪 庫 良 山	151	402,090	92	92	328,816	14	14	4,183			2	2,456	38	65,395	5	1,240
和 歌 山 阪 庫 良 山	952	1,753,239	467	467	1,195,843	85	85	31,376			45	86,041	319	429,953	36	10,025
鳥 島 岡 広 山	370	731,626	167	167	453,910	28	28	10,172			18	33,482	154	233,079	3	984
島 根 取 根 山 島 口	992	1,948,949	438	438	1,195,533	83	83	31,946			55	106,187	397	610,069	19	5,214
岡 山 取 根 山 島 口	610	1,399,121	331	331	1,078,607	65	65	26,422			21	33,513	183	258,097	10	2,481
広 島 取 根 山 島 口	1,872	4,091,541	910	910	2,829,301	183	183	65,366			83	157,851	662	1,030,004	34	9,019
山 口 取 根 山 島 口	2,373	5,310,750	1,187	1,187	3,660,580	140	140	55,508			118	239,718	887	1,343,057	41	11,888
徳 香 愛 高 福	992	1,950,029	486	486	1,284,973	78	78	26,829			39	76,825	372	557,399	17	4,003
香 川 島 川 媛 知 岡	999	2,099,490	517	517	1,505,223	127	127	47,403			41	88,209	303	455,961	11	2,695
愛 媛 島 川 媛 知 岡	1,811	3,559,530	850	850	2,307,725	157	157	59,279			68	149,556	690	1,031,883	46	11,087
高 知 島 川 媛 知 岡	1,495	2,631,973	710	710	1,677,540	105	105	38,029			69	123,091	561	780,204	50	13,109
福 岡 島 川 媛 知 岡	2,113	5,066,933	1,077	1,077	3,480,303	124	124	44,438			103	216,863	784	1,319,190	25	6,139
佐 長 熊 大 宮	423	860,071	177	177	529,366	37	37	11,370			25	50,082	182	268,857	2	396
長 崎 賀 崎 本 分 崎	3,836	7,835,296	1,859	1,859	5,229,122	250	250	102,982			215	407,376	1,422	2,074,062	90	21,753
熊 本 賀 崎 本 分 崎	725	1,332,436	324	324	854,209	83	83	28,657			47	74,227	251	369,386	20	5,957
大 宮 賀 崎 本 分 崎	618	1,199,243	300	300	802,019	59	59	21,394			34	61,564	217	312,728	8	1,539
宮 崎 賀 崎 本 分 崎	605	1,038,626	279	279	675,141	54	54	19,490			33	51,204	224	289,128	15	3,663
鹿 児 島 沖 縄 他	1,863	3,654,787	873	873	2,490,317	202	202	73,192			95	177,457	659	904,656	34	9,165
沖 縄 鹿 児 島 沖 縄 他	204	285,914	91	91	187,670	45	45	15,488			15	21,798	49	60,555	4	403
そ の 他 鹿 児 島 沖 縄 他	22	44,832	16	16	34,148	1	1	482					5	10,202		

第4表(続) 都道府県別年金受給権者状況(新法厚生年金保険)  
(月末現在)

都道府県別	合計			老 齡 厚 生 年 金									基礎または定額あり							
				計						退 職			在 職			計			基礎繰上げあり	
	件数	年金額	(別掲)基礎年金額	件数	年金額	(別掲)基礎年金額	件数	年金額	(別掲)基礎年金額	件数	年金額	(別掲)基礎年金額	件数	年金額	(別掲)基礎年金額	件数	年金額			
	千円	千円	千円	千円	千円	千円	千円	千円	千円	千円	千円	千円	千円	千円	千円	千円	千円			
平成23年3月	28,535,269	23,305,600,605	12,185,438,533	23,753,191	18,687,905,466	11,835,580,446	20,796,120	15,461,822,315	11,188,258,852	2,957,071	3,226,083,151	647,321,594	20,089,861	16,136,450,386	11,835,580,446	1,445,594	490,934,965			
4月	28,644,938	23,295,603,176	12,150,497,047	23,863,593	18,686,395,829	11,821,426,462	20,874,785	15,435,949,688	11,172,320,853	2,988,808	3,250,446,141	649,105,609	20,181,857	16,129,960,587	11,821,426,462	1,455,536	492,949,783			
5月	28,738,552	23,388,173,327	12,185,083,035	23,945,502	18,768,462,890	11,854,356,472	21,029,316	15,587,141,119	11,225,125,171	2,916,186	3,181,321,771	629,231,301	20,295,152	16,236,058,554	11,854,356,472	1,464,987	497,370,541			
6月	28,883,265	23,491,559,270	12,229,027,288	24,064,877	18,848,152,989	11,894,752,031	21,106,307	15,618,504,350	11,260,646,202	2,958,570	3,229,648,639	634,105,830	20,397,663	16,306,995,317	11,894,752,031	1,474,965	501,567,887			
7月	28,981,068	23,565,995,187	12,274,947,270	24,144,975	18,907,409,923	11,937,832,656	21,174,123	15,659,370,250	11,300,107,849	2,970,852	3,248,039,674	637,724,806	20,497,447	16,378,313,719	11,937,832,656	1,483,683	505,031,894			
8月	29,100,021	23,654,441,346	12,334,421,116	24,243,288	18,977,832,631	11,994,438,354	21,260,028	15,717,530,352	11,351,756,141	2,983,260	3,260,302,278	642,682,213	20,618,395	16,463,570,237	11,994,438,354	1,491,973	508,372,198			
北海道	1,303,282	895,589,028	531,217,371	1,073,680	693,210,619	515,205,999	929,451	554,600,878	483,912,216	144,229	138,609,741	31,293,783	909,255	597,381,026	515,205,999	41,416	17,005,423			
青森	309,482	171,640,364	126,485,784	256,636	135,108,953	122,369,390	230,548	112,077,186	117,240,339	26,088	23,031,767	5,129,051	218,708	117,068,098	122,369,390	32,502	6,839,072			
岩手	316,523	196,427,487	134,144,444	261,288	155,961,505	129,812,720	232,885	129,285,577	124,256,486	28,403	26,675,928	5,556,234	219,696	133,806,764	129,812,720	19,292	4,070,128			
宮城	484,472	364,858,839	203,767,904	401,920	293,948,008	197,013,427	354,689	242,514,161	186,736,560	47,231	51,433,847	10,276,867	341,438	254,020,745	197,013,427	44,399	15,374,289			
秋田	283,720	169,145,625	120,383,784	232,075	132,516,670	117,095,108	209,447	111,590,018	112,583,176	22,628	20,926,652	4,511,932	200,569	115,396,424	117,095,108	34,313	11,004,060			
山形	289,892	183,903,539	131,494,782	241,641	148,836,939	127,745,271	216,740	124,948,288	122,438,084	24,901	23,888,651	5,307,177	210,426	130,447,926	127,745,271	41,816	13,855,731			
福島	461,413	320,285,975	194,358,715	382,250	255,529,110	187,842,505	340,248	213,366,261	179,397,134	42,002	42,162,849	8,445,371	322,181	218,503,189	187,842,505	41,218	12,029,991			
茨城	604,609	489,433,182	255,393,653	509,956	401,894,983	247,993,277	451,465	338,170,828	236,890,878	58,491	63,724,154	11,102,399	428,568	343,805,465	247,993,277	44,029	11,852,588			
栃木	426,934	331,932,907	179,980,464	357,826	270,707,228	174,935,214	314,715	224,338,733	166,057,657	43,111	46,368,495	8,877,557	301,804	231,532,183	174,935,214	46,889	17,532,784			
群馬	470,520	353,693,905	204,549,583	397,090	290,426,600	198,682,681	350,030	240,253,744	188,219,546	47,060	50,172,856	10,463,135	337,691	251,266,547	198,682,681	40,459	13,349,549			
埼玉県	1,546,636	1,370,090,386	656,734,886	1,315,074	1,127,942,490	640,524,127	1,154,583	938,754,977	606,543,488	160,491	189,187,513	33,980,639	1,114,852	973,361,166	640,524,127	96,867	33,560,892			
千葉県	1,322,581	1,213,044,868	562,570,728	1,120,127	996,625,883	548,351,758	983,963	832,585,770	520,226,168	136,164	164,040,113	28,125,590	946,540	858,358,858	548,351,758	61,887	22,449,499			
東京都	2,514,317	2,271,909,024	1,077,489,753	2,090,194	1,806,424,690	1,051,906,370	1,817,791	1,490,443,732	983,117,449	272,403	315,980,958	68,788,921	1,803,880	1,582,446,333	1,051,906,370	119,188	47,118,159			
神奈川県	1,915,480	1,882,609,202	813,912,649	1,599,506	1,510,854,768	794,154,237	1,406,908	1,272,955,032	753,634,773	192,598	237,899,736	40,519,464	1,356,950	1,308,334,695	794,154,237	70,333	26,922,803			
新潟県	618,876	451,134,530	268,170,192	513,797	361,949,344	260,745,478	453,013	298,534,655	248,914,629	60,784	63,414,690	11,830,849	433,961	311,897,706	260,745,478	41,268	11,177,382			
富山県	315,657	259,579,829	137,253,148	261,492	208,839,819	133,692,640	224,216	168,173,646	126,165,415	37,276	40,666,172	7,527,225	221,733	180,824,862	133,692,640	11,336	3,286,634			
石川県	299,027	228,683,362	128,231,760	250,431	185,622,160	124,817,909	216,760	150,292,172	117,863,176	33,671	35,329,988	6,954,734	212,448	161,289,700	124,817,909	11,402	3,072,385			
福井県	210,947	164,324,807	93,039,762	177,298	135,530,089	90,723,100	151,985	108,666,773	85,246,745	25,313	26,863,316	5,476,355	149,608	117,135,422	90,723,100	9,244	2,161,732			
山梨県	190,037	130,808,555	83,163,413	160,083	107,407,996	80,664,165	139,308	86,850,405	75,712,195	20,775	20,557,591	4,951,970	137,155	92,722,366	80,664,165	21,355	6,916,654			
長野県	578,851	434,298,622	261,943,413	489,721	358,073,007	255,072,411	429,649	294,431,481	241,821,526	60,072	63,641,526	13,250,885	417,220	310,157,810	255,072,411	25,551	8,425,952			
岐阜県	520,232	405,506,616	225,225,670	433,324	328,003,651	219,466,530	375,403	267,281,026	207,293,330	57,921	60,722,625	12,173,200	366,052	283,682,706	219,466,530	30,136	8,453,407			
静岡県	960,924	800,407,277	416,897,695	807,770	652,250,033	406,500,614	703,967	538,625,487	383,890,465	103,803	113,624,546	22,610,150	683,984	564,943,645	406,500,614	46,215	12,469,088			
愛知県	1,643,385	1,469,997,596	704,598,242	1,373,922	1,192,463,550	685,679,878	1,196,571	985,934,878	646,522,222	177,351	206,528,672	39,157,656	1,171,532	1,037,820,729	685,679,878	69,835	22,448,326			
三重県	454,860	371,724,828	199,055,775	379,772	302,033,733	193,964,725	337,774	256,704,349	185,523,873	41,998	45,329,384	8,440,852	324,765	263,077,795	193,964,725	20,727	8,014,376			
滋賀県	322,902	273,481,985	139,880,580	270,669	224,153,037	136,321,947	237,860	187,100,527	129,638,842	32,809	37,052,510	6,683,105	230,000	193,361,315	136,321,947	25,524	12,735,997			
京都市	606,259	499,638,988	256,537,104	507,663	402,194,894	250,500,259	441,609	330,567,729	234,353,206	66,054	71,627,165	16,147,053	439,111	355,161,365	250,500,259	40,459	19,166,841			
大阪府	1,994,738	1,733,989,014	828,503,086	1,656,976	1,379,621,221	806,045,455	1,455,156	1,148,428,017	759,050,692	201,820	231,193,205	46,994,763	1,428,010	1,213,346,046	806,045,455	78,045	29,171,241			
兵庫県	1,333,165	1,196,675,512	559,009,940	1,096,287	941,378,850	544,105,561	966,470	789,253,154	516,922,381	129,817	152,125,695	27,183,180	938,449	822,445,135	544,105,561	58,295	23,446,630			
奈良県	318,943	283,771,276	133,268,221	299,587	229,494,208	129,378,670	233,429	191,341,471	122,369,296	32,170	38,153,199	7,424,911	224,239	198,151,546	129,378,670	15,770	4,896,885			
和歌山県	235,601	175,837,913	98,004,152	191,958	137,041,177	95,311,674	172,655	117,131,810	91,130,646	19,303	19,909,367	4,181,029	166,451	121,150,267	95,311,674	21,011	9,125,122			
鳥取県	153,912	106,040,478	65,835,821	127,671	85,394,420	63,933,837	113,076	71,071,813	61,145,637	14,595	14,322,606	2,788,199	107,518	73,371,582	63,933,837	7,482	2,417,716			
島根県	204,678	140,526,214	88,505,904	169,305	112,937,650	86,036,247	148,531	92,924,102	82,052,926	20,774	20,013,548	3,983,322	143,325	98,015,359	88,505,904	8,987	2,395,568			
岡山県	509,974	405,703,040	224,640,917	425,302	327,555,314	218,711,608	370,588	269,223,076	206,604,133	54,714	58,332,238	12,107,475	362,422	284,690,237	218,711,608	13,826	5,305,934			
広島県	739,472	618,257,277	311,611,481	609,587	490,643,972	303,130,105	529,164	401,690,019	286,614,530	80,423	88,953,953	16,515,575	514,748	423,813,311	303,130,105	16,428	6,299,626			
山口県	416,958	336,919,531	173,700,831	339,512	260,910,320	169,204,798	296,591	215,381,469	160,711,592	42,921	45,528,851	8,493,206	287,015	226,059,872	169,204,798	8,975	3,008,899			
徳島県	190,721	129,535,341	80,175,096	159,977	105,153,350	77,732,158	140,878	87,062,654	73,601,101	19,099	18,090,696	4,131,058	135,975	91,286,033						

第4表(続) 都道府県別年金受給権者状況(新法厚生年金保険)

(月末現在)

都道府県別	老 齢 厚 生 年 金																
	基 礎 ま た は 定 額 あ り				基 礎 及 び 定 額 な し		(再掲)65歳以上本来									(再掲)特別支給	
	基礎繰上げあり	基 礎 繰 上 げ な し					計			退 職			在 職			計	
	(別掲)基礎年金額	件数	年金額	(別掲)基礎年金額	件数	年金額	件数	年金額	(別掲)基礎年金額	件数	年金額	(別掲)基礎年金額	件数	年金額	(別掲)基礎年金額	件数	年金額
千円		千円	千円	千円	千円	千円	千円	千円	千円	千円	千円	千円	千円	千円	千円	千円	
平成 23 年 3月	705,758,784	18,644,267	15,645,515,420	11,129,821,662	3,663,330	2,551,455,080	16,620,726	13,047,479,369	11,430,712,427	15,729,651	11,967,268,009	10,821,462,787	891,075	1,080,211,360	609,249,640	6,928,824	5,427,077,547
4月	708,379,947	18,726,321	15,637,010,804	11,113,046,515	3,681,736	2,556,435,242	16,661,612	13,014,190,545	11,413,181,799	15,766,026	11,933,029,552	10,802,893,817	895,586	1,081,160,993	610,287,982	6,996,381	5,457,769,065
5月	713,772,987	18,830,165	15,738,688,013	11,140,583,485	3,650,350	2,532,404,335	16,703,610	13,036,268,298	11,442,043,307	15,835,833	11,981,468,459	10,851,454,712	867,777	1,054,799,839	590,588,595	7,034,844	5,516,166,937
6月	719,754,589	18,922,698	15,805,427,430	11,174,997,442	3,667,214	2,541,157,672	16,757,661	13,061,563,939	11,478,907,996	15,883,744	12,000,556,723	10,883,960,363	873,917	1,061,007,215	594,947,633	7,099,099	5,569,582,856
7月	725,087,949	19,013,764	15,873,281,826	11,212,744,707	3,647,528	2,529,096,204	16,816,425	13,091,937,919	11,519,349,356	15,937,997	12,026,745,147	10,921,055,663	878,428	1,065,192,771	598,293,693	7,119,362	5,597,419,628
8月	730,663,171	19,126,422	15,955,198,038	11,263,775,183	3,624,893	2,514,262,394	16,895,958	13,136,160,604	11,573,858,826	16,010,999	12,066,831,269	10,970,895,608	884,959	1,069,329,334	602,963,218	7,136,973	5,622,456,506
北海道	18,905,093	867,839	580,375,603	496,300,906	164,425	95,829,593	755,004	474,604,022	499,378,973	711,564	428,318,843	470,135,310	43,440	46,285,179	29,243,663	309,277	211,112,658
青森	15,344,395	186,206	110,229,026	107,510,566	37,928	18,040,855	177,399	88,361,483	116,868,205	170,633	81,465,559	112,214,202	6,766	6,895,924	4,654,003	77,689	45,784,335
岩手	9,697,579	200,404	129,736,636	120,115,141	41,592	22,154,740	180,964	101,443,704	125,762,000	173,558	93,538,280	120,518,557	7,406	7,905,424	5,243,443	78,311	53,224,717
宮城	21,245,826	297,039	238,646,456	175,767,601	60,482	39,927,262	272,076	193,723,108	186,830,740	258,747	177,565,541	177,468,949	13,329	16,157,567	9,361,791	127,345	97,841,398
秋田	16,676,252	166,256	104,392,364	100,418,856	31,506	17,120,246	161,697	85,779,733	110,758,548	155,989	79,702,650	106,755,203	5,708	6,077,083	4,003,345	69,163	45,884,486
山形	20,234,706	168,610	116,592,195	107,510,566	31,215	18,389,012	168,836	97,293,766	119,447,321	162,512	90,132,223	114,862,746	6,324	7,161,543	4,584,574	71,540	50,664,199
福島	20,345,214	280,963	206,473,198	167,497,291	60,069	37,025,921	260,820	165,469,876	179,859,736	249,761	152,668,660	172,055,689	11,059	12,801,216	7,804,047	119,667	88,613,126
茨城	22,042,697	384,539	331,952,877	225,950,579	81,388	58,089,518	345,403	270,787,946	237,726,809	330,260	252,765,724	227,320,810	15,143	18,022,222	10,405,998	160,942	127,627,496
栃木	22,866,037	254,915	213,999,399	152,069,177	56,022	39,175,045	238,396	177,696,059	164,808,645	226,614	163,526,746	156,646,257	11,782	14,169,313	8,162,388	117,301	91,149,357
群馬	20,137,594	297,232	237,916,998	178,545,087	59,399	39,160,053	272,378	196,151,425	189,991,258	258,474	179,448,717	180,216,393	13,904	16,702,708	9,774,866	121,975	91,943,446
埼玉県	47,736,714	1,017,985	939,800,273	592,787,413	200,222	154,581,324	906,581	788,543,349	616,235,611	858,942	727,357,249	584,149,542	47,639	61,186,099	32,086,068	396,649	326,193,996
千葉県	30,656,543	884,653	835,909,360	517,695,215	173,587	138,267,024	770,755	698,787,603	527,504,566	731,604	648,023,210	501,041,262	39,151	50,764,393	26,463,304	337,262	283,357,062
東京都	56,610,430	1,684,692	1,535,328,175	995,295,940	286,314	223,978,357	1,493,184	1,299,034,307	1,000,300,260	1,395,731	1,178,183,812	936,523,460	97,453	120,850,496	63,776,800	562,350	465,922,548
神奈川県	34,437,219	1,286,617	1,281,411,892	759,717,018	242,556	202,520,073	1,119,105	1,078,510,867	764,888,928	1,062,345	1,003,377,393	726,881,042	56,760	75,133,474	38,007,886	460,451	405,506,995
新潟県	20,608,393	392,693	300,720,324	240,137,086	79,836	50,051,638	354,648	237,058,055	252,382,191	339,270	218,464,484	241,288,319	15,378	18,593,571	11,093,872	156,090	122,361,644
富山県	5,939,331	210,397	177,538,228	127,753,308	39,759	28,014,957	179,647	136,774,184	130,009,121	169,770	125,063,521	122,911,356	9,877	11,710,664	7,097,765	79,550	69,736,203
石川県	5,942,220	201,046	158,217,315	118,875,690	37,983	24,332,460	171,370	121,842,576	121,690,461	162,130	110,890,811	115,101,473	9,240	10,951,765	6,588,988	77,372	62,293,849
福井県	4,804,948	140,364	114,973,690	85,918,152	27,690	18,394,667	123,189	89,706,666	88,609,127	115,863	81,076,474	83,379,485	7,326	8,630,192	5,229,642	53,053	44,826,232
山梨県	10,564,104	115,800	85,805,712	70,100,060	22,928	14,685,630	111,290	73,181,615	76,662,666	104,767	65,971,956	72,134,278	6,523	7,209,659	4,528,388	47,757	33,383,079
長野県	12,719,758	391,669	301,731,858	242,352,654	72,501	47,915,197	346,314	244,603,038	248,097,004	328,772	223,385,613	235,573,560	17,542	21,217,425	12,523,445	140,108	110,597,804
岐阜県	15,342,871	335,916	275,229,299	204,123,659	67,272	44,320,945	300,715	225,761,123	212,623,779	284,283	206,189,787	201,074,675	16,432	19,571,336	11,549,105	129,829	99,745,991
静岡県	23,911,155	637,769	552,474,557	382,589,459	123,786	87,306,389	562,561	450,106,084	394,807,387	531,822	412,399,937	373,199,476	30,739	37,706,147	21,607,911	239,691	196,603,572
愛知県	34,672,234	1,101,697	1,015,372,403	651,007,643	202,390	154,642,821	962,066	835,385,737	662,475,959	908,539	767,302,405	625,549,610	53,473	68,083,332	36,926,349	398,076	342,365,335
三重県	10,638,201	304,038	255,063,419	183,326,525	55,007	38,955,939	267,700	207,902,564	189,187,051	256,154	194,332,631	181,136,500	11,546	13,569,933	8,050,551	110,027	92,231,787
滋賀県	12,900,092	204,476	180,625,318	123,421,855	40,669	30,791,722	184,400	150,042,604	130,949,347	175,608	139,123,927	124,717,440	8,792	10,918,677	6,231,906	84,847	72,520,530
東京都	18,552,527	398,652	335,994,524	231,947,732	68,552	47,033,529	354,588	284,336,814	238,964,135	332,520	257,718,205	224,282,608	22,068	26,618,609	14,681,526	148,594	113,444,724
大阪府	36,663,830	1,349,965	1,184,174,805	769,381,624	228,966	166,275,175	1,183,317	997,296,815	779,910,708	1,116,154	912,122,314	735,723,663	67,163	85,174,501	44,187,044	457,863	365,703,134
兵庫県	27,994,726	880,154	798,998,505	516,110,835	157,838	118,933,715	771,499	666,462,393	526,230,801	733,911	618,127,605	500,746,480	37,588	48,334,787	25,484,320	315,106	264,017,606
奈良県	7,749,091	208,469	193,254,661	122,045,116	41,360	31,343,124	183,162	161,457,281	125,290,899	172,942	148,134,095	118,321,982	10,220	6,968,917	6,968,917	79,860	64,942,797
和歌山県	10,327,473	145,440	112,025,146	84,984,201	25,507	15,890,909	137,612	97,637,086	91,586,235	131,738	90,955,972	87,675,529	5,874	6,681,113	3,910,707	53,216	38,492,388
鳥取県	3,742,557	100,036	70,953,866	60,191,280	20,153	12,022,838	87,597	55,309,608	62,044,528	83,879	51,171,290	59,425,886	3,718	4,138,317	2,618,643	39,398	29,496,426
島根県	4,792,722	134,338	95,619,791	81,243,526	25,980	14,922,291	117,231	73,237,102	83,961,388	111,953	67,452,008	80,174,179	5,278	5,785,094	3,787,209	51,173	39,014,870
岡山県	7,161,976	348,596	279,384,303	211,549,632	62,880	42,865,076	300,235	226,049,452	214,096,855	283,754	206,499,246	202,514,519	16,481	19,550,206	11,582,336	122,379	99,056,347
広島県	8,204,188	498,320	417,513,685	294,925,917	94,839	66,830,661	423,497	337,395,853	296,646,447	400,788	309,286,645	280,846,203	22,709	28,109,208	15,800,243	182,008	149,195,771
山口県	4,613,531	278,040	223,050,973	164,591,267	52,497	34,850,449	236,490	179,175,614	165,793,283	224,840	165,764,320	157,688,370	11,650	13,411,294	8,104,912	101,012	79,801,328
徳島県	5,458,926	124,495	87,449,763	72,273,232	24,002	13,867,317	110,655	69,411,109	75,260,726	104,917	63,316,272	71,379,073	5,738	6,094,837	3,881,653	48,484	35,110,589
香川県	2,833,507	181,739															

第4表(続) 都道府県別年金受給権者状況(新法厚生年金保険)  
(月末現在)

都道府県別	老 齡 厚 生 年 金							老 齡 相 当									
	( 再 掲 ) 特 別 支 給							計			退 職			在 職			
	計	退 職		在 職				計			退 職			在 職			
	(別掲)基礎年金額	件数	年金額	(別掲)基礎年金額	件数	年金額	(別掲)基礎年金額	件数	年金額	(別掲)基礎年金額	件数	年金額	(別掲)基礎年金額	件数	年金額	(別掲)基礎年金額	
		千円	千円	千円	千円	千円	千円	千円	千円	千円	千円	千円	千円	千円	千円	千円	
平成 23 年	3月	203,006,958	4,885,509	3,313,855,035	188,219,015	2,043,315	2,113,222,512	14,787,944	12,899,852	16,528,636,529	6,559,407,287	10,486,770	13,465,352,693	6,032,692,583	2,413,082	3,063,283,836	526,714,704
	4月	204,968,718	4,926,322	3,321,761,139	189,887,413	2,070,059	2,136,007,926	15,081,305	12,954,718	16,524,989,904	6,550,253,201	10,515,494	13,438,364,168	6,021,842,264	2,439,224	3,086,625,736	528,410,937
	5月	207,646,589	5,009,388	3,422,821,744	192,522,002	2,025,456	2,093,345,193	15,124,587	12,996,678	16,597,241,910	6,568,191,077	10,614,542	13,576,056,636	6,050,962,061	2,382,136	3,021,185,274	517,229,016
	6月	210,233,289	5,037,486	3,434,277,720	194,629,421	2,061,613	2,135,305,136	15,603,868	13,054,514	16,665,983,664	6,589,134,894	10,638,951	13,598,847,306	6,067,986,356	2,415,563	3,067,136,358	521,148,538
	7月	211,954,445	5,050,028	3,447,983,783	196,060,269	2,069,334	2,149,435,845	15,894,176	13,092,907	16,716,955,671	6,612,031,246	10,668,063	13,632,487,441	6,087,863,361	2,424,844	3,084,468,230	524,167,886
	8月	213,056,771	5,061,767	3,464,891,350	196,833,917	2,075,206	2,157,565,156	16,222,855	13,140,170	16,777,485,334	6,642,788,311	10,708,010	13,682,443,048	6,114,842,956	2,432,160	3,095,042,286	527,945,355
北海道	道	6,802,194	209,554	120,136,313	5,837,376	99,723	90,976,346	964,818	504,841	588,942,706	242,050,705	393,176	459,196,632	217,884,418	111,665	129,746,075	24,166,287
	森	4,082,984	58,501	29,816,883	3,740,748	19,188	15,967,452	342,236	108,983	110,937,990	51,398,566	89,046	89,508,649	47,496,767	19,937	21,429,341	3,901,799
	手	2,156,902	57,470	34,649,997	2,001,422	20,841	18,574,721	155,480	129,975	132,916,435	62,543,687	106,933	107,762,684	58,103,560	23,042	25,153,751	4,440,127
	宮	7,739,899	93,677	62,896,762	7,067,803	33,668	34,944,636	672,096	214,540	258,757,373	105,270,250	175,661	209,671,183	96,868,203	38,879	49,086,189	8,402,047
山形県	田	5,177,675	52,358	31,181,449	4,783,329	16,805	14,703,036	394,347	112,830	112,295,645	54,595,472	94,388	92,529,432	51,068,801	18,442	19,766,213	3,526,672
	形	7,052,465	53,082	34,087,358	6,453,639	18,458	16,576,840	598,826	128,554	129,205,596	65,160,963	107,882	106,526,188	60,850,353	20,672	22,679,408	4,310,611
	島	6,253,808	88,929	59,540,900	5,828,282	30,738	29,072,226	425,526	209,598	223,457,562	100,620,474	173,851	183,191,194	93,448,879	35,747	40,266,368	7,171,596
	城	6,745,854	117,947	82,433,240	6,407,735	42,995	45,194,256	338,119	277,811	357,664,642	138,616,007	230,203	297,033,669	129,716,983	47,608	60,630,973	8,899,024
茨城県	木	8,041,178	86,201	59,267,259	7,554,258	31,100	31,882,099	486,920	196,340	239,451,171	97,111,546	160,515	195,227,332	89,642,687	35,825	44,223,839	7,468,859
	馬	5,986,649	89,113	58,894,764	5,590,729	32,862	33,048,682	395,920	210,141	253,377,925	106,506,359	171,168	205,650,953	97,629,443	38,973	47,726,972	8,876,915
	群	12,630,470	285,037	200,074,839	11,998,557	111,612	126,119,157	631,913	716,320	1,003,790,975	365,586,610	584,674	823,510,898	337,376,990	131,646	180,280,077	28,209,620
	新	8,840,334	241,417	171,856,321	8,375,775	95,845	111,500,741	464,558	616,028	894,792,741	317,556,122	504,132	738,151,823	294,280,533	111,896	156,640,919	23,275,589
千葉県	東	16,654,399	391,068	276,265,534	15,399,379	171,282	189,657,014	1,255,020	1,102,397	1,584,240,918	572,972,928	890,559	1,288,522,397	518,992,786	211,838	295,718,521	53,980,143
	神	9,291,761	326,496	245,789,512	8,704,382	133,955	159,717,483	587,379	905,173	1,365,782,556	474,515,385	746,223	1,138,323,054	440,742,443	158,950	227,459,503	33,772,942
	奈	5,261,593	111,027	78,034,841	4,886,468	45,063	44,326,803	375,126	292,053	319,974,118	144,068,748	239,756	259,129,667	133,986,437	52,297	60,844,451	10,082,311
	新	1,380,022	52,460	41,229,321	1,277,598	27,090	28,506,882	102,424	161,055	188,822,944	80,314,602	129,308	149,878,919	74,049,391	31,747	38,944,025	6,265,210
石川県	川	1,448,401	53,166	38,220,298	1,310,785	24,206	24,073,551	137,616	139,557	162,089,884	67,643,028	111,968	128,590,749	61,893,726	27,589	33,499,135	5,749,301
	井	1,060,300	35,206	26,794,350	954,863	17,847	18,031,882	105,437	108,029	120,788,785	53,450,370	86,462	95,071,783	48,815,948	21,567	25,717,002	4,634,423
	山	3,020,794	33,628	20,182,996	2,722,031	14,129	13,200,083	298,763	78,160	90,949,875	39,400,604	62,035	71,727,268	35,506,496	16,125	19,222,607	3,894,107
	長	3,646,519	97,947	68,703,719	3,315,047	42,161	41,894,085	331,472	276,653	313,771,455	142,034,092	226,177	253,083,701	130,728,273	50,476	60,687,754	11,305,818
岐阜県	阜	4,064,364	88,697	59,086,010	3,815,792	41,132	40,659,981	248,572	233,686	287,891,034	120,353,652	187,587	230,642,444	110,478,469	46,099	57,248,590	9,875,183
	岡	6,092,486	167,268	121,617,670	5,770,011	72,423	74,985,902	322,474	469,306	581,880,517	240,485,163	382,311	473,486,682	221,073,854	86,995	108,393,835	19,411,309
	愛	9,515,695	275,855	206,398,840	8,983,880	122,221	135,966,495	531,815	788,821	1,072,772,289	410,483,908	640,814	875,100,070	377,156,632	148,007	197,672,219	33,327,279
	三	2,752,861	79,789	60,769,730	2,580,515	30,238	31,462,058	172,346	215,124	269,428,568	111,525,098	181,052	226,437,891	104,661,729	34,072	42,990,678	6,863,369
滋賀県	重	3,928,682	60,968	46,602,129	3,618,925	23,879	25,918,401	309,757	153,247	200,533,193	78,327,409	126,242	165,150,437	72,858,820	27,005	35,382,756	5,468,589
	賀	7,154,696	105,154	69,198,968	6,228,051	43,440	44,245,756	926,646	269,419	353,296,714	137,957,928	217,414	285,899,845	124,911,025	52,005	67,396,869	13,046,903
	都	10,875,798	325,131	222,496,075	9,974,496	132,732	143,207,060	901,302	902,352	1,223,416,253	461,829,927	738,220	1,003,664,088	422,386,635	164,132	219,752,165	39,443,292
	阪	8,391,791	223,927	161,833,563	7,760,184	91,179	102,184,043	631,608	608,190	845,461,188	314,438,541	501,399	700,217,396	291,965,510	106,791	145,243,792	22,473,030
京都府	庫	1,957,196	58,222	40,581,689	1,813,376	21,638	24,361,108	143,820	141,487	206,008,072	73,110,099	115,557	169,651,679	67,115,256	25,930	36,356,393	5,994,843
	良	2,678,854	39,908	25,414,954	2,521,236	13,308	13,077,435	157,618	96,450	119,747,460	49,429,181	81,151	100,979,774	46,103,130	15,299	18,767,686	3,326,051
	山	1,218,577	28,595	19,412,416	1,120,693	10,803	10,084,010	97,884	72,171	74,773,179	35,126,899	60,004	61,130,102	32,822,553	12,167	13,643,077	2,304,346
	取	1,168,156	35,767	24,899,456	1,067,383	15,406	14,115,414	100,774	95,350	99,027,134	46,973,649	78,185	80,024,139	43,709,237	17,165	19,002,995	3,264,412
鳥取県	山	1,934,531	84,499	60,758,434	1,766,171	37,880	38,297,913	168,361	251,419	294,045,938	129,970,748	205,264	238,198,421	119,591,707	46,155	55,847,516	10,379,041
	山	2,427,278	124,805	89,068,364	2,227,558	57,203	60,127,407	199,721	352,868	440,468,670	179,361,459	285,426	355,418,478	165,307,612	67,442	85,050,192	14,053,847
	島	1,415,383	70,024	48,088,599	1,318,138	30,988	31,712,730	97,245	191,334	233,671,860	96,920,219	155,495	190,233,310	89,786,982	35,839	43,438,549	7,133,237
	口	1,672,685	35,232	23,243,668	1,526,692	13,252	11,866,920	145,993	87,205	91,767,002	41,883,474	71,666	74,679,303	38,472,081	15,539	17,087,700	3,411,392
徳島県	川	897,641	46,567	32,688,550	819,535	20,754	20,726,942	78,106	126,137	146,253,511	62,865,341	101,825	117,046,190	57,660,324	24,312	29,207,321	5,205,017
	媛	2,369,903	67,427	41,112,512	2,200,261	25,726	24,252,773	169,642	160,078	179,764,602	78,995,708	130,839	146,070,554	73,057,963	29,239	33,694,048	5,937,745
	愛	1,826,006	33,731	21,067,312	1,675,905	12,052	10,829,361	150,101	82,798	88,290,162	40,395,470	68,766	72,586,891	37,273,672	14,032	15,703,270	3,121,798
	高	4,918,971	201,825	130,998,213	4,448,227	86,642	86,664,231	470,745									



第4表(続) 都道府県別年金受給権者状況(新法厚生年金保険)  
(月末現在)

都道府県別	通 老 相 当									障 害 厚 生 年 金			遺 族 厚 生 年 金		
	計			退 職			在 職			件数	年金額	(別掲)基礎年金額	件数	年金額	(別掲)基礎年金額
	件数	年金額	(別掲)基礎年金額	件数	年金額	(別掲)基礎年金額	件数	年金額	(別掲)基礎年金額						
千円			千円			千円			千円			千円			
平成 23 年	10,853,339	2,159,268,938	5,276,173,159	10,309,350	1,996,469,622	5,155,566,269	543,989	162,799,315	120,606,890	433,015	317,352,569	207,073,049	4,349,063	4,300,342,570	142,785,039
3月	10,908,875	2,161,405,925	5,271,173,262	10,359,291	1,997,585,520	5,150,478,589	549,584	163,820,405	120,694,673	434,205	316,885,129	206,015,438	4,347,140	4,292,322,218	123,055,147
4月	10,948,824	2,171,220,979	5,286,165,395	10,414,774	2,011,084,483	5,174,163,110	534,050	160,136,497	112,002,285	435,389	317,647,138	206,604,067	4,357,661	4,302,063,299	124,122,496
5月	11,010,363	2,182,169,325	5,305,617,137	10,467,356	2,019,657,044	5,192,659,846	543,007	162,512,281	112,957,292	437,659	319,519,591	207,920,276	4,380,729	4,323,886,690	126,354,981
6月	11,052,068	2,190,454,252	5,325,801,410	10,506,060	2,026,882,809	5,212,244,489	546,008	163,571,443	113,556,921	439,542	320,906,190	209,012,156	4,396,551	4,337,679,073	128,102,459
7月	11,103,118	2,200,347,297	5,351,650,043	10,552,018	2,035,087,304	5,236,913,185	551,100	165,259,993	114,736,859	441,637	322,370,133	210,135,665	4,415,096	4,354,238,582	129,847,097
8月															
北海道	568,839	104,267,913	273,155,294	536,275	95,404,246	266,027,798	32,564	8,863,667	7,127,496	22,986	15,974,804	10,187,961	206,616	186,403,604	5,823,411
青森	147,653	24,170,962	70,970,824	141,502	22,568,537	69,743,572	6,151	1,602,425	1,227,252	4,759	3,101,620	2,398,798	48,087	33,429,791	1,717,596
岩手	131,313	23,045,069	67,269,033	125,952	21,522,893	66,152,927	5,361	1,522,176	1,116,107	5,255	3,389,803	2,429,309	49,980	37,076,180	1,902,415
宮城	187,380	35,190,635	91,743,178	179,028	32,842,978	89,868,357	8,352	2,347,657	1,874,821	7,718	5,548,057	3,643,754	74,834	65,362,774	3,110,723
秋田	119,245	20,221,025	62,499,636	115,059	19,060,586	61,514,375	4,186	1,160,439	985,261	4,145	2,675,960	1,917,730	47,500	33,952,995	1,370,946
山形	113,087	19,631,343	62,584,308	108,858	18,422,100	61,587,732	4,229	1,209,243	996,577	4,894	3,120,161	2,316,644	43,357	31,946,439	1,432,866
福島	172,652	32,071,548	87,222,031	166,397	30,175,067	85,948,256	6,255	1,896,481	1,273,775	7,991	5,354,785	3,687,659	71,172	59,402,080	2,828,551
茨城	232,145	44,230,341	109,377,270	221,262	41,137,159	107,173,895	10,883	3,093,181	2,203,375	8,427	6,203,245	4,399,370	86,226	81,334,954	3,001,006
栃木	161,486	31,256,057	77,823,668	154,200	29,111,401	76,414,970	7,286	2,144,655	1,408,698	5,723	4,152,477	2,892,305	63,385	57,073,203	2,152,945
群馬	186,949	37,048,675	92,176,322	178,862	34,602,791	90,590,103	8,087	2,445,885	1,586,220	6,750	4,766,199	3,603,917	66,680	58,501,105	2,262,985
埼玉県	598,754	124,151,515	274,937,518	569,909	115,244,079	269,166,498	28,845	8,907,436	5,771,020	19,114	15,309,269	9,606,857	212,448	226,838,628	6,603,901
千葉県	504,099	101,833,141	230,795,636	479,831	94,433,947	225,945,635	24,268	7,399,194	4,850,002	17,260	13,989,064	8,460,259	185,194	202,429,922	5,758,712
東京都	987,797	222,183,772	478,933,442	927,232	201,921,335	464,124,664	60,565	20,262,437	14,808,778	32,446	25,718,757	15,682,136	391,677	439,765,578	9,901,248
神奈川県	694,333	145,072,212	319,638,852	660,685	134,631,978	312,892,331	33,648	10,440,234	6,746,521	25,544	20,721,150	11,987,118	290,430	351,033,284	7,771,294
新潟	221,744	41,975,227	116,676,730	213,257	39,404,988	114,928,191	8,487	2,570,239	1,748,538	9,662	6,500,163	4,350,024	95,417	82,685,023	3,074,690
富山県	100,437	20,016,875	53,378,038	94,908	18,294,727	52,116,023	5,529	1,722,147	1,262,015	4,655	3,254,604	2,282,599	49,510	47,485,407	1,277,910
石川県	110,874	23,532,276	57,174,882	104,792	21,701,423	55,969,449	6,082	1,830,853	1,205,433	4,678	3,269,769	2,188,177	43,918	39,791,433	1,225,673
福井県	69,269	14,741,304	37,272,730	65,523	13,594,990	36,430,798	3,746	1,146,314	841,933	3,378	2,317,054	1,401,637	30,271	26,477,664	915,025
山梨県	81,923	16,458,121	41,263,561	77,273	15,123,137	40,205,698	4,650	1,334,984	1,057,863	2,661	1,837,516	1,459,861	27,293	21,563,044	1,039,387
長野県	213,068	44,301,552	113,038,320	203,472	41,347,780	111,093,253	9,596	2,953,772	1,945,066	9,029	6,194,634	4,364,143	80,101	70,030,981	2,506,859
岐阜県	199,638	40,112,617	99,112,878	187,816	36,638,582	96,814,862	11,822	3,474,035	2,298,017	7,695	5,667,376	3,478,564	79,213	71,835,588	2,280,575
静岡県	338,464	70,369,517	166,015,451	321,656	65,138,805	162,816,611	16,808	5,230,711	3,198,840	14,243	10,409,416	6,461,933	138,911	137,747,828	3,935,148
愛知県	585,101	119,691,261	275,195,970	555,757	110,834,809	269,365,590	29,344	8,856,453	5,830,380	24,350	18,723,577	11,511,107	245,113	258,810,470	7,407,257
三重県	164,648	32,605,165	82,439,627	156,722	30,266,459	80,862,145	7,926	2,338,707	1,577,482	6,858	4,969,355	3,229,829	68,230	64,721,740	1,861,221
滋賀県	117,422	23,619,843	57,994,538	111,618	21,950,089	56,780,022	5,804	1,669,754	1,214,516	4,708	3,562,198	2,138,446	47,525	45,766,750	1,420,187
京都市	238,244	48,898,180	112,542,331	224,195	44,667,884	109,442,181	14,049	4,230,296	3,100,150	8,987	6,798,852	3,815,485	89,609	90,645,243	2,221,360
大阪府	754,624	156,204,968	344,215,528	716,936	144,763,929	336,664,057	37,688	11,441,040	7,551,471	31,141	23,760,479	14,489,425	306,621	330,607,314	7,968,206
兵庫県	488,097	95,917,662	229,667,020	465,071	89,035,759	224,956,871	23,026	6,881,903	4,710,150	19,102	14,881,700	9,313,646	217,776	240,414,962	5,590,733
奈良県	124,112	23,686,597	56,684,109	117,872	21,689,791	55,254,041	6,240	1,796,806	1,430,069	4,313	3,421,971	2,130,822	49,031	50,854,636	1,343,191
和歌山県	95,508	17,293,717	45,882,494	91,504	16,152,035	45,027,516	4,004	1,141,682	854,978	3,592	2,619,254	1,626,236	40,051	36,177,483	1,066,241
鳥取県	55,500	10,621,241	28,806,938	53,072	9,941,712	28,323,084	2,428	679,529	483,854	2,485	1,632,187	1,186,768	23,756	19,013,871	715,217
島根県	73,955	13,910,516	39,062,599	70,346	12,899,963	38,343,689	3,609	1,010,553	718,910	3,478	2,247,259	1,617,411	31,895	25,341,306	852,246
岡山県	173,883	33,509,376	88,740,860	165,324	31,024,655	87,012,427	8,559	2,484,721	1,728,433	8,275	5,874,925	3,904,020	76,397	72,272,801	2,025,289
広島県	256,719	50,175,302	123,768,646	243,738	46,271,541	121,306,918	12,981	3,903,761	2,461,728	12,496	9,075,426	5,549,279	117,389	118,537,879	2,932,098
山口県	148,178	27,238,460	72,284,580	141,096	25,148,159	70,924,611	7,082	2,090,302	1,359,969	6,174	4,357,908	2,897,489	71,272	71,651,303	1,598,544
徳島県	72,772	13,386,348	35,848,685	69,212	12,383,352	35,129,020	3,560	1,002,996	719,665	3,282	2,100,383	1,691,723	27,462	22,281,608	751,215
香川県	95,881	18,521,264	48,867,466	90,805	17,005,408	47,830,999	5,076	1,515,856	1,036,467	4,233	2,943,322	2,119,538	39,563	35,528,086	1,023,450
愛媛県	147,796	26,580,527	71,497,397	141,301	24,668,990	70,288,344	6,495	1,911,537	1,209,053	6,670	4,461,038	3,277,389	56,378	50,111,947	1,627,541
高知県	79,686	14,595,874	39,419,650	76,104	13,529,229	38,664,902	3,582	1,066,646	754,748	3,293	2,150,407	1,458,937	27,706	22,501,310	758,066
福岡県	414,644	78,326,102	187,107,115	393,729	72,124,585	183,062,066	20,915	6,201,517	4,045,049	19,855	13,952,115	9,822,779	186,830	189,761,784	5,243,200
佐賀県	74,108	13,460,345	38,438,197	70,330	12,396,879	37,611,747	3,778	1,063,466	826,451	3,488	2,231,394	1,764,847	31,189	25,112,464	1,141,019
長崎県	132,704	23,481,322	62,832,440	126,520	21,793,831	61,595,418	6,184	1,687,490	1,237,022	5,521	3,620,742	2,773,364	56,110	50,872,951	1,772,401
熊本県	163,840	29,468,050	82,111,166	156,297	27,378,332	80,605,130	7,543	2,089,718	1,506,036	7,859	5,001,167	3,966,161	56,503	45,126,402	1,855,057
大宮	116,502	20,734,211	55,648,987	110,368	19,067,608	54,468,670	6,134	1,666,603	1,180,317	5,058	3,315,742	2,568,072	42,330	35,009,399	1,214,498
大崎	116,976	20,949,324	57,57												

第4表(続) 都道府県別年金受給権者状況(旧共済組合計)  
(月末現在)

都道府県別	合 計			退 職 年 金			通 算 退 職 年 金			障 害 年 金			遺 族 年 金			通算遺族年金	
	件数	年金額	(別掲)基礎年金額	件数	年金額	(別掲)基礎年金額	件数	年金額	(別掲)基礎年金額	件数	年金額	(別掲)基礎年金額	件数	年金額	(別掲)基礎年金額	件数	年金額
	千円		千円	千円		千円	千円		千円	千円		千円	千円		千円	千円	
平成 23 年	657,407	938,060,679	80,261,865	394,462	723,440,108	78,305,622	105,251	28,365,424	1,086,016	7,542	7,863,146	792,056	148,828	178,068,974	78,171	1,324	323,025
3月	654,814	929,540,236	79,902,410	392,871	716,835,966	77,989,360	104,914	28,109,085	1,079,966	7,505	7,786,122	784,655	148,210	176,490,563	48,428	1,314	318,499
4月	652,296	924,912,730	79,826,374	391,236	713,034,102	77,918,001	104,676	28,024,040	1,079,431	7,475	7,735,325	781,302	147,599	175,802,178	47,639	1,310	317,085
5月	649,057	918,966,278	79,725,680	389,124	708,253,154	77,821,244	104,354	27,891,193	1,075,375	7,448	7,690,639	781,421	146,832	174,816,940	47,639	1,299	314,353
6月	646,743	914,557,223	79,672,681	387,617	704,705,569	77,771,919	104,138	27,787,084	1,073,506	7,425	7,657,485	780,633	146,267	174,093,675	46,624	1,296	313,410
7月	644,157	909,833,131	79,644,528	385,946	700,920,733	77,751,909	103,872	27,672,056	1,068,292	7,394	7,621,095	777,704	145,659	173,308,777	46,624	1,286	310,470
8月																	
北海道	49,353	73,242,419	5,716,456	28,578	54,594,909	5,594,386	7,324	1,833,030	64,224	593	659,299	55,814	12,771	16,137,322	2,032	87	17,859
青森	9,625	12,217,797	750,257	4,746	8,601,672	8,601,672	2,005	472,461	8,651	145	128,429	9,072	2,699	3,008,334	1,016	30	6,900
岩手	13,104	17,602,339	921,024	7,329	13,372,744	897,048	2,477	549,808	14,282	164	164,426	8,678	3,106	3,508,188	1,016	28	7,173
宮城	16,207	24,293,991	1,708,420	9,924	19,069,793	1,670,335	2,344	613,158	20,897	167	164,457	16,172	3,747	4,439,835	1,016	25	6,749
秋田	11,515	14,924,803	795,285	6,432	11,098,184	778,539	2,044	491,258	4,686	146	138,809	11,045	2,867	3,191,238	1,016	26	5,314
山形	9,840	13,168,141	739,237	6,002	10,169,627	726,147	1,452	349,677	2,213	125	108,771	9,861	2,246	2,537,082	1,016	15	2,984
福島	15,072	22,378,947	1,276,583	9,351	17,500,961	1,227,881	1,945	514,778	27,963	150	157,461	19,722	3,598	4,197,511	1,016	28	8,236
茨城	12,616	17,628,352	1,720,108	7,746	13,525,517	1,684,698	1,773	539,187	23,774	133	140,719	11,636	2,932	3,413,194		32	9,735
栃木	9,667	13,477,893	1,205,146	5,873	10,276,380	1,174,219	1,384	416,467	13,314	122	117,359	16,597	2,277	2,664,903	1,016	11	2,785
群馬	10,592	14,488,901	1,177,351	6,224	11,193,416	1,146,137	1,949	513,529	10,446	138	145,933	18,736	2,257	2,630,221	2,032	24	5,802
埼玉県	19,719	32,474,997	3,210,147	12,762	25,461,659	3,127,927	1,920	588,896	48,148	198	225,172	31,024	4,811	6,191,830	3,048	28	7,440
千葉県	19,712	30,819,933	3,202,441	12,504	24,063,221	3,118,841	2,289	681,028	47,478	209	235,387	35,106	4,669	5,830,150	1,016	41	10,147
東京都	22,197	39,668,454	4,070,005	14,708	31,238,304	3,929,816	1,753	588,003	103,308	198	245,183	36,881	5,512	7,590,823		26	6,141
神奈川県	22,081	37,908,825	3,621,432	14,453	29,853,897	3,528,081	2,024	618,914	64,270	190	208,697	27,049	5,385	7,218,503	2,032	29	8,814
新潟	20,469	28,755,373	1,892,223	12,364	22,458,360	1,859,022	3,286	874,571	9,326	216	208,884	19,585	4,571	5,205,636	4,291	32	7,921
富山	8,253	10,351,123	960,026	5,014	8,071,060	945,603	1,497	387,621	6,731	110	109,916	7,692	1,610	1,776,487		22	6,040
石川	9,189	13,063,533	1,486,740	5,967	10,340,355	1,462,215	1,164	322,562	14,663	91	106,291	9,861	1,944	2,288,412		23	5,913
福井	6,655	8,454,022	752,983	3,928	6,541,305	735,911	1,331	372,537	7,802	89	96,852	9,270	1,301	1,442,030		6	1,297
山梨	4,921	6,436,282	677,029	2,956	4,914,883	652,517	808	241,831	9,720	74	69,948	14,792	1,072	1,206,814		11	2,806
長野	22,677	29,506,387	2,006,360	12,978	22,890,448	1,965,324	4,941	1,377,182	20,070	262	265,110	18,933	4,452	4,964,164	2,032	44	9,484
岐阜	12,318	15,871,691	1,622,994	7,126	12,167,872	1,591,547	2,615	787,040	15,866	143	150,122	15,581	2,406	2,761,151		28	5,506
静岡県	22,533	31,766,981	2,784,052	13,747	24,816,504	2,711,635	3,779	1,083,278	47,143	211	220,899	23,470	4,748	5,634,262	1,805	48	12,038
愛知県	20,380	28,676,171	3,021,509	12,307	22,439,669	2,957,340	2,760	1,006,199	33,313	227	245,529	29,840	4,048	4,972,683	1,016	38	12,092
三重	11,917	15,223,351	1,621,925	7,127	11,865,653	1,590,545	2,328	648,986	15,406	137	146,873	15,975	2,301	2,556,187		24	5,652
滋賀	10,082	14,788,965	1,554,409	6,499	11,686,890	1,524,184	1,229	360,115	18,136	106	106,422	11,074	2,234	2,633,360	1,016	14	2,178
東京都	11,922	17,970,891	1,885,603	7,865	14,356,668	1,843,682	1,424	443,982	27,691	129	139,373	13,214	2,485	3,026,088	1,016	19	4,780
大阪府	15,814	25,426,947	3,454,805	10,686	20,135,801	3,353,604	1,365	395,787	69,300	171	182,176	28,627	3,567	4,705,256	3,275	25	7,928
兵庫県	22,006	31,752,527	3,605,867	13,899	24,689,512	3,529,052	2,984	817,966	47,112	240	248,631	27,444	4,853	5,990,214	2,259	30	6,204
奈良	6,198	9,366,752	1,107,445	4,032	7,325,780	1,083,614	699	222,251	7,432	72	79,372	15,383	1,378	1,734,257	1,016	17	5,091
和歌山	6,825	8,664,339	982,848	4,255	6,772,777	965,683	1,146	332,187	6,061	94	94,419	10,088	1,313	1,461,722	1,016	17	3,233
鳥取	7,784	9,765,022	685,684	4,239	7,269,354	669,174	1,657	395,845	8,167	84	86,078	7,100	1,791	2,011,837	1,243	13	1,908
島根	9,194	10,484,043	622,422	5,023	7,802,021	610,897	2,071	528,110	5,578	115	107,265	4,931	1,961	2,041,307	1,016	24	5,341
岡山	14,947	19,863,729	1,852,172	9,016	15,499,735	1,819,434	2,696	701,470	19,524	173	191,420	13,214	3,036	3,465,230		26	5,872
広島	21,972	30,297,651	2,562,514	12,875	23,222,956	2,519,947	3,953	1,063,411	23,939	220	220,256	16,370	4,866	5,777,678	2,259	58	13,349
山口	16,125	22,080,264	1,748,178	9,260	16,529,417	1,713,060	2,671	690,943	16,579	159	150,173	17,750	3,992	4,698,582	789	43	11,150
徳島	6,418	7,912,491	650,183	3,782	6,149,723	638,641	1,286	351,449	5,823	105	99,345	5,720	1,226	1,307,952		19	4,022
香川	9,344	13,718,211	1,006,216	5,792	10,841,385	976,590	1,453	387,798	19,371	111	140,342	10,256	1,971	2,345,209		17	3,478
愛媛	12,449	13,774,738	1,132,011	6,490	10,464,656	1,110,546	3,533	838,042	14,956	148	148,716	6,508	2,248	2,317,053		30	6,270
高知	6,403	6,789,112	570,096	3,262	5,093,852	553,125	1,982	532,025	11,617	74	72,614	4,339	1,072	1,086,155	1,016	13	4,466
福岡	24,334	38,733,171	3,457,601	15,539	29,819,288	3,379,473	2,118	536,034	37,381	251	270,312	38,488	6,397	8,099,871	2,259	29	7,666
佐賀	7,354	9,987,998	678,255	4,159	7,444,113	668,148	1,215	296,461	4,980	100	102,825	5,128	1,865	2,141,987		15	2,613
長崎	7,424	9,200,168	706,749	3,975	6,790,845	694,251	1,526	411,099	5,793	110	99,798	6,706	1,779	1,890,316		34	8,111
熊本	12,930	16,509,091	1,547,234	7,445	12,659,305	1,514,103	2,501	594,817	9,829	199	183,654	22,286	2,761	3,066,940	1,016	24	4,376
大宮	9,629	12,380,394	967,095	5,454	9,333,303	943,341	1,801	436,491	12,088	129	113,912	11,666	2,212	2,488,676		33	8,014
大宮	7,989	8,688,621	472,727	3,846	6,308,438	464,331	2,334	501,907	2,449	120	102,301	4,931	1,670	1,771,546	1,016	19	4,429
鹿嶋	13,857	16,691,297	964,539	6,994	12,257,587	939,785	3,332	699,696	5,988	194	173,329	18,766	3,289	3,549,520		48	11,165
沖繩	2,493	2,514,913	481,413	1,369	1,881,517	421,281											



第4表(続) 都道府県別年金受給権者状況(旧共済組合計 旧法分)  
(月末現在)

月 別	合 計		退 職 年 金					減 額 退 職 年 金					通 算 退 職 年 金		
			計	退 職		在 職		計	退 職		在 職		計	退 職	
	件数	年金額	件数	件数	年金額	件数	年金額	件数	件数	年金額	件数	年金額	件数	件数	年金額
	千円		千円		千円		千円		千円		千円		千円		
平成 23 年 3月	258,541	538,982,000	140,441	140,140	351,993,101	301	398,443	55,987	55,893	118,731,894	94	98,641	8,962	8,962	4,306,046
4月	256,881	533,399,106	139,377	139,078	347,981,691	299	394,193	55,802	55,709	117,845,417	93	97,387	8,846	8,846	4,234,521
5月	255,215	529,782,680	138,285	137,995	345,242,986	290	382,813	55,597	55,504	117,391,763	93	97,579	8,765	8,765	4,193,732
6月	253,256	525,490,171	136,992	136,710	341,967,629	282	371,259	55,330	55,238	116,809,806	92	96,751	8,672	8,672	4,152,047
7月	251,739	522,201,401	135,993	135,713	339,477,236	280	368,670	55,131	55,040	116,355,636	91	95,956	8,599	8,599	4,113,700
8月	250,163	518,827,102	134,997	134,720	336,963,562	277	365,712	54,893	54,803	115,846,252	90	94,596	8,513	8,513	4,073,009

月 別	通算退職年金		障 害 年 金					遺 族 年 金					通算遺族年金	
	在 職		計	職 務 上		職 務 外		計	職 務 上		職 務 外			
	件数	年金額	件数	件数	年金額	件数	年金額	件数	件数	年金額	件数	年金額	件数	年金額
	千円		千円		千円		千円		千円		千円		千円	
平成 23 年 3月			2,963	92	106,561	2,871	4,485,038	48,864	281	254,904	48,583	58,284,348	1,324	323,025
4月			2,944	91	105,088	2,853	4,438,402	48,598	280	252,943	48,318	57,730,964	1,314	318,499
5月			2,922	91	105,088	2,831	4,393,297	48,336	279	252,067	48,057	57,406,271	1,310	317,085
6月			2,896	91	105,088	2,805	4,349,124	48,067	279	252,067	47,788	57,072,047	1,299	314,353
7月			2,881	91	105,088	2,790	4,324,351	47,839	277	250,330	47,562	56,797,026	1,296	313,410
8月			2,864	91	105,088	2,773	4,299,726	47,610	277	250,481	47,333	56,518,208	1,286	310,470

第4表(続) 都道府県別年金受給権者状況(旧共済組合計 新法分)

(月末現在)

月 別	合 計			退 職 共 済 年 金								特 別 支 給			
				計				計							
	件数	年金額	(別掲)基礎年金額	退 職		在 職		退 職		在 職		件数	年金額	件数	年金額
件数				年金額	件数	年金額	件数	年金額	件数	年金額					
平成 23 年 3月	398,866	399,078,679	80,261,865	294,323	276,277,408	79,391,638	288,351	271,369,664	78,152,731	5,972	4,907,744	6,768	6,936,963	5,556	5,504,952
4月	397,933	396,141,130	79,902,410	293,760	274,391,842	79,069,326	287,869	269,579,322	77,845,665	5,891	4,812,521	6,660	6,795,089	5,479	5,408,618
5月	397,081	395,130,050	79,826,374	293,265	273,749,270	78,997,432	287,614	269,146,610	77,820,399	5,651	4,602,660	6,562	6,693,454	5,427	5,359,758
6月	395,801	393,476,108	79,725,680	292,484	272,746,855	78,896,619	286,920	268,256,071	77,736,586	5,564	4,490,784	6,410	6,537,506	5,300	5,232,105
7月	395,004	392,355,822	79,672,681	292,032	272,081,455	78,845,425	286,588	267,717,210	77,702,653	5,444	4,364,245	6,264	6,377,740	5,186	5,113,343
8月	393,994	391,006,029	79,644,528	291,415	271,249,659	78,820,201	286,119	267,031,673	77,687,145	5,296	4,217,985	6,074	6,172,331	5,045	4,963,663

月 別	退 職 共 済 年 金														
	特 別 支 給		(再 掲) 繰 上 げ 支 給						本 来 支 給				退 年 相 当		
	在 職		計		退 職		在 職		計		(再 掲) 減 額 あ り		計		
	件数	年金額	件数	年金額	件数	年金額	件数	年金額	件数	年金額	(別掲)基礎年金額	件数	年金額	件数	年金額
平成 23 年 3月	1,212	1,432,011	4,458	3,888,436	3,964	3,419,768	494	468,669	287,555	269,340,445	79,335,381	80,292	90,222,350	198,034	252,218,030
4月	1,181	1,386,471	4,375	3,794,178	3,895	3,341,837	480	452,341	287,100	267,596,753	79,012,168	80,299	89,746,961	197,692	250,517,278
5月	1,135	1,333,696	4,300	3,726,480	3,840	3,293,915	460	432,565	286,703	267,055,816	78,942,766	80,240	89,587,916	197,354	249,918,962
6月	1,110	1,305,401	4,180	3,613,373	3,740	3,199,819	440	413,554	286,074	266,209,349	78,840,126	80,126	89,344,684	196,802	249,007,709
7月	1,078	1,264,396	4,082	3,524,162	3,655	3,123,479	427	400,682	285,768	265,703,716	78,789,906	80,114	89,217,107	196,493	248,408,071
8月	1,029	1,208,668	3,957	3,406,892	3,551	3,025,591	406	381,300	285,341	265,077,328	78,765,407	80,066	89,058,393	196,056	247,650,611

月 別	退 職 共 済 年 金															
	退 年 相 当						通 退 相 当									
	計		退 職		在 職		計		退 職		在 職		計		在 職	
	(別掲)基礎年金額	件 数	年 金 額	(別掲)基礎年金額	件 数	年 金 額	(別掲)基礎年金額	件 数	年 金 額	(別掲)基礎年金額	件 数	年 金 額	(別掲)基礎年金額	件 数	年 金 額	
平成 23 年 3月	78,305,622	193,908	247,738,663	77,067,460	4,126	4,479,367	96,289	24,059,378	1,086,016	94,443	23,631,001	1,085,272	1,846	428,377		
4月	77,989,360	193,615	246,122,676	76,766,441	4,077	4,394,602	96,068	23,874,564	1,079,966	94,254	23,456,646	1,079,224	1,814	417,918		
5月	77,918,001	193,447	245,715,358	76,741,709	3,907	4,203,605	95,911	23,830,308	1,079,431	94,167	23,431,253	1,078,690	1,744	399,055		
6月	77,821,244	192,975	244,910,929	76,661,953	3,827	4,096,780	95,682	23,739,146	1,075,375	93,945	23,345,141	1,074,634	1,737	394,005		
7月	77,771,919	192,755	244,429,692	76,629,888	3,738	3,978,379	95,539	23,673,385	1,073,506	93,833	23,287,518	1,072,765	1,706	385,866		
8月	77,751,909	192,424	243,807,849	76,619,594	3,632	3,842,762	95,359	23,599,048	1,068,292	93,695	23,223,824	1,067,551	1,664	375,223		

月 別	障 害 共 済 年 金							遺 族 共 済 年 金						
	計			職 務 上		職 務 外		計			職 務 上		職 務 外	
	件 数	年 金 額	(別掲)基礎年金額	件 数	年 金 額	件 数	年 金 額	件 数	年 金 額	(別掲)基礎年金額	件 数	年 金 額	件 数	年 金 額
平成 23 年 3月	4,579	3,271,548	792,056	198	157,867	4,381	3,113,681	99,964	119,529,723	78,171	304	253,332	99,660	119,276,390
4月	4,561	3,242,633	784,655	198	157,012	4,363	3,085,621	99,612	118,506,655	48,428	304	251,360	99,308	118,255,295
5月	4,553	3,236,939	781,302	197	156,420	4,356	3,080,519	99,263	118,143,841	47,639	303	252,382	98,960	117,891,458
6月	4,552	3,236,426	781,421	197	156,638	4,355	3,079,789	98,765	117,492,826	47,639	303	251,988	98,462	117,240,838
7月	4,544	3,228,046	780,633	197	156,638	4,347	3,071,409	98,428	117,046,320	46,624	303	251,941	98,125	116,794,379
8月	4,530	3,216,282	777,704	194	154,885	4,336	3,061,397	98,049	116,540,089	46,624	304	252,255	97,745	116,287,834

第5表 月別年金種別別年金受給者状況（厚生年金保険計）

（月末現在）

月 別	合 計			老 齢 年 金			通 算 老 齢 年 金			障 害 年 金			遺 族 年 金			通算遺族年金	
	件数	年金額	(別掲)基礎年金額	件数	年金額	(別掲)基礎年金額	件数	年金額	(別掲)基礎年金額	件数	年金額	(別掲)基礎年金額	件数	年金額	(別掲)基礎年金額	件数	年金額
平成 23 年 3月	29,432,622	25,876,083,486	11,553,415,622	13,399,133	18,234,691,566	6,421,503,939	10,849,226	2,356,674,312	4,868,959,873	377,387	299,454,065	178,585,562	4,755,053	4,971,583,246	84,366,248	51,823	13,680,298
4月	29,518,760	25,814,648,155	11,528,935,957	13,432,630	18,187,227,282	6,412,930,462	10,894,085	2,354,066,725	4,865,840,703	377,720	298,254,312	177,605,589	4,762,821	4,961,557,248	72,559,203	51,504	13,542,589
5月	29,618,051	25,911,059,659	11,563,455,594	13,491,495	18,270,961,734	6,430,876,051	10,927,855	2,360,882,920	4,881,250,640	377,934	298,132,138	178,118,167	4,769,616	4,967,633,523	73,210,735	51,151	13,449,344
6月	29,711,251	25,954,594,956	11,606,761,962	13,519,783	18,291,297,115	6,451,767,947	10,975,405	2,366,688,927	4,901,099,603	379,168	299,167,145	179,332,086	4,786,213	4,984,117,556	74,562,326	50,682	13,324,212
7月	29,776,331	25,991,151,073	11,652,069,246	13,541,530	18,313,116,465	6,474,589,409	11,007,321	2,371,173,210	4,921,571,423	380,039	299,682,411	180,256,905	4,797,086	4,993,939,765	75,651,508	50,355	13,239,222
8月	29,875,330	26,058,315,468	11,710,978,484	13,584,878	18,361,483,441	6,505,227,876	11,048,747	2,377,157,128	4,947,727,562	381,304	300,377,445	181,285,944	4,810,360	5,006,139,420	76,737,102	50,041	13,158,034

注 基礎年金額には旧農林共済組合に係る分を含まない。以下の表で同じ。

（新規裁定）

月 別	合 計			老 齢 年 金			通 算 老 齢 年 金			障 害 年 金			遺 族 年 金			通算遺族年金	
	件数	年金額	(別掲)基礎年金額	件数	年金額	(別掲)基礎年金額	件数	年金額	(別掲)基礎年金額	件数	年金額	(別掲)基礎年金額	件数	年金額	(別掲)基礎年金額	件数	年金額
平成 23 年 3月	156,366	86,885,757	10,154,209	52,887	45,586,965	1,730,108	71,753	9,601,246	5,860,992	3,095	2,384,196	1,504,414	28,617	29,309,693	1,058,695	14	3,658
4月	137,147	75,597,963	8,387,605	46,085	39,546,347	1,578,624	63,654	8,510,459	4,957,074	2,307	1,792,808	1,036,510	25,091	25,746,789	815,396	10	1,560
5月	114,309	64,773,750	7,066,402	39,709	35,391,431	1,297,135	51,890	6,982,082	4,008,961	2,346	1,750,615	1,068,873	20,356	20,647,685	691,434	8	1,938
6月	174,744	100,886,425	11,145,169	57,912	51,334,884	1,887,153	77,693	10,596,440	6,196,562	3,727	2,797,287	1,700,028	35,403	36,156,332	1,361,426	9	1,482
7月	122,354	69,817,180	8,744,314	40,019	35,252,335	1,467,967	54,463	7,407,006	4,784,246	2,966	2,201,351	1,372,961	24,901	24,955,356	1,119,141	5	1,133
8月	144,115	82,112,599	10,040,952	47,432	41,943,939	1,545,076	64,790	8,792,379	5,788,527	3,299	2,483,754	1,607,705	28,585	28,891,154	1,099,644	9	1,374

（失 権）

月 別	合 計			老 齢 年 金			通 算 老 齢 年 金			障 害 年 金			遺 族 年 金			通算遺族年金	
	件数	年金額	(別掲)基礎年金額	件数	年金額	(別掲)基礎年金額	件数	年金額	(別掲)基礎年金額	件数	年金額	(別掲)基礎年金額	件数	年金額	(別掲)基礎年金額	件数	年金額
平成 23 年 3月	77,039	84,171,570	23,018,018	35,397	59,210,491	13,587,045	24,023	7,604,578	8,637,881	1,286	1,271,382	687,093	15,951	15,993,287	106,000	382	91,832
4月	67,136	69,963,102	21,429,991	28,965	48,044,029	11,314,670	19,995	6,268,318	7,135,269	1,124	1,092,923	599,440	16,725	14,472,837	2,380,613	327	84,996
5月	65,540	70,364,695	20,247,815	29,772	49,016,976	12,005,633	20,504	6,354,084	7,521,002	1,126	1,120,937	605,411	13,781	13,777,998	115,770	357	94,700
6月	87,438	91,894,460	26,598,166	38,468	62,918,033	15,371,250	28,703	9,163,137	10,316,946	1,400	1,325,963	773,279	18,394	18,361,570	136,691	473	125,758
7月	64,079	68,236,180	19,902,957	28,649	46,947,974	11,650,391	20,519	6,388,510	7,550,393	1,100	1,093,806	596,133	13,482	13,720,971	106,039	329	84,918
8月	71,351	75,689,266	22,233,597	32,107	52,493,486	12,941,955	22,922	7,037,722	8,547,305	1,181	1,131,041	648,043	14,821	14,945,061	96,295	320	81,956

第5表(続) 月別年金種別別年金受給者状況(厚生年金保険計(旧共済組合を除く))

(月末現在)

月 別	合 計			老 齢 年 金			通 算 老 齢 年 金			障 害 年 金			遺 族 年 金			通 算 遺 族 年 金	
	件 数	年 金 額	(別掲)基礎年金額	件 数	年 金 額	(別掲)基礎年金額	件 数	年 金 額	(別掲)基礎年金額	件 数	年 金 額	(別掲)基礎年金額	件 数	年 金 額	(別掲)基礎年金額	件 数	年 金 額
平成 23 年 3月	28,795,907	24,949,912,521	11,473,803,156	13,008,332	17,514,318,144	6,343,602,600	10,750,915	2,329,712,618	4,867,917,188	372,232	293,764,223	177,995,293	4,613,857	4,798,744,492	84,288,076	50,571	13,373,043
4月	28,884,702	24,896,880,871	11,449,685,135	13,043,416	17,473,431,269	6,335,349,351	10,796,105	2,327,354,816	4,864,803,893	372,598	292,626,354	177,021,116	4,622,320	4,790,228,518	72,510,775	50,263	13,239,914
5月	28,986,380	24,997,925,433	11,484,280,526	13,103,906	17,560,951,607	6,353,366,216	10,830,095	2,334,248,317	4,880,214,364	372,836	292,546,404	177,536,850	4,629,629	4,797,031,022	73,163,096	49,914	13,148,083
6月	29,082,786	25,047,384,098	11,527,687,308	13,134,280	17,586,039,421	6,374,352,024	10,877,955	2,340,183,873	4,900,067,383	374,103	293,632,102	178,753,214	4,646,992	4,814,503,018	74,514,687	49,456	13,025,684
7月	29,150,130	25,088,296,892	11,573,045,191	13,157,511	17,611,373,356	6,397,221,200	10,910,070	2,344,765,457	4,920,541,073	374,997	294,175,609	179,678,033	4,658,421	4,825,040,884	75,604,885	49,131	12,941,585
8月	29,251,672	25,160,139,208	11,631,984,159	13,202,505	17,663,492,383	6,427,879,678	10,951,750	2,350,859,596	4,946,702,425	376,290	294,899,490	180,711,578	4,672,301	4,838,024,770	76,690,478	48,826	12,862,969

(新規裁定)

月 別	合 計			老 齢 年 金			通 算 老 齢 年 金			障 害 年 金			遺 族 年 金			通 算 遺 族 年 金	
	件 数	年 金 額	(別掲)基礎年金額	件 数	年 金 額	(別掲)基礎年金額	件 数	年 金 額	(別掲)基礎年金額	件 数	年 金 額	(別掲)基礎年金額	件 数	年 金 額	(別掲)基礎年金額	件 数	年 金 額
平成 23 年 3月	156,269	86,857,191	10,152,729	52,870	45,563,610	1,728,629	71,679	9,597,504	5,860,992	3,093	2,382,844	1,504,414	28,613	29,309,575	1,058,695	14	3,658
4月	137,078	75,568,538	8,386,113	46,064	39,519,491	1,577,132	63,609	8,507,902	4,957,074	2,307	1,792,808	1,036,510	25,088	25,746,777	815,396	10	1,560
5月	114,249	64,741,798	7,065,689	39,689	35,367,157	1,296,421	51,861	6,978,585	4,008,961	2,342	1,748,209	1,068,873	20,350	20,645,963	691,434	7	1,885
6月	174,671	100,849,217	11,143,714	57,889	51,303,531	1,885,698	77,648	10,594,411	6,196,562	3,722	2,793,462	1,700,028	35,403	36,156,332	1,361,426	9	1,482
7月	122,288	69,795,419	8,743,630	40,007	35,236,864	1,467,283	54,413	7,403,961	4,784,246	2,963	2,199,158	1,372,961	24,900	24,954,303	1,119,141	5	1,133
8月	144,038	82,078,877	10,037,805	47,414	41,919,481	1,542,909	64,739	8,788,339	5,787,547	3,294	2,480,126	1,607,705	28,582	28,889,557	1,099,644	9	1,374

(失 権)

月 別	合 計			老 齢 年 金			通 算 老 齢 年 金			障 害 年 金			遺 族 年 金			通 算 遺 族 年 金	
	件 数	年 金 額	(別掲)基礎年金額	件 数	年 金 額	(別掲)基礎年金額	件 数	年 金 額	(別掲)基礎年金額	件 数	年 金 額	(別掲)基礎年金額	件 数	年 金 額	(別掲)基礎年金額	件 数	年 金 額
平成 23 年 3月	74,234	78,947,242	22,863,651	33,529	54,945,377	13,435,938	23,737	7,482,292	8,635,420	1,270	1,242,695	687,093	15,323	15,186,643	105,200	375	90,235
4月	64,423	65,343,035	21,286,864	27,277	44,356,158	11,175,369	19,606	6,122,394	7,134,088	1,101	1,061,575	597,460	16,122	13,720,925	2,379,947	317	81,983
5月	62,993	65,738,960	20,111,760	28,118	45,310,336	11,870,114	20,245	6,266,889	7,520,465	1,104	1,078,735	605,411	13,174	12,989,767	115,770	352	93,233
6月	84,200	86,126,183	26,406,839	36,376	58,281,737	15,185,001	28,337	9,028,406	10,312,887	1,383	1,293,721	773,279	17,642	17,399,294	135,671	462	123,026
7月	61,735	63,994,413	19,775,558	27,137	43,536,498	11,524,382	20,255	6,281,818	7,549,005	1,085	1,071,563	596,133	12,932	13,020,559	106,039	326	83,975
8月	68,753	71,164,147	22,082,864	30,456	48,877,131	12,801,251	22,604	6,917,623	8,540,625	1,156	1,102,281	645,479	14,226	14,187,727	95,510	311	79,385

第5表(続) 月別年金種別別年金受給者状況(旧法厚生年金保険)  
(月末現在)

月 別	合 計		老 齡 年 金						特 例 老 齡 年 金		通 算 老 齡 年 金			
			計		退 職		在 職				計		退 職	
	件数	年金額	件数	年金額	件数	年金額	件数	年金額	件数	年金額	件数	年金額	件数	年金額
平成 23 年 3月	2,626,926	2,982,072,364	1,092,502	1,984,960,752	1,090,266	1,981,456,752	2,236	3,504,000	24	27,307	888,544	349,369,428	886,809	348,576,719
4月	2,608,879	2,947,551,390	1,084,077	1,960,099,167	1,081,867	1,956,652,883	2,210	3,446,285	24	27,196	881,909	345,207,407	880,179	344,418,558
5月	2,590,196	2,924,528,821	1,075,356	1,942,793,692	1,073,166	1,939,382,444	2,190	3,411,248	24	27,196	875,001	342,388,273	873,287	341,606,357
6月	2,565,992	2,894,935,918	1,064,119	1,920,541,340	1,061,953	1,917,171,143	2,166	3,370,197	26	30,202	866,010	338,691,268	864,318	337,917,574
7月	2,548,496	2,873,491,177	1,055,974	1,904,471,923	1,053,829	1,901,141,060	2,145	3,330,862	25	29,109	859,536	336,006,836	857,844	335,225,416
8月	2,528,987	2,849,430,559	1,046,838	1,886,411,897	1,044,716	1,883,115,517	2,122	3,296,380	24	27,692	852,317	333,058,374	850,643	332,285,569

(新規裁定)

月 別	通算老齢年金		障 害 年 金		遺 族 年 金		通 算 遺 族 年 金		合 計		老 齡 年 金			
	在 職										計		退 職	
	件数	年金額	件数	年金額	件数	年金額	件数	年金額	件数	年金額	件数	年金額	件数	年金額
平成 23 年 3月	1,735	792,709	59,840	71,511,218	536,498	563,099,884	49,518	13,103,775	647	252,317	76	127,038	75	125,285
4月	1,730	788,850	59,538	70,863,388	534,114	558,380,969	49,217	12,973,263	607	253,788	77	133,537	76	132,047
5月	1,714	781,916	59,214	70,496,729	531,727	555,939,546	48,874	12,883,386	503	197,812	67	105,749	65	103,018
6月	1,692	773,694	58,851	70,216,812	528,562	552,692,948	48,424	12,763,349	776	317,463	92	164,599	92	164,599
7月	1,692	781,421	58,559	69,932,775	526,296	550,369,593	48,106	12,680,942	589	239,212	69	125,554	69	125,554
8月	1,674	772,806	58,281	69,612,031	523,722	547,717,618	47,805	12,602,948	616	267,017	90	150,389	87	145,379

月 別	老 齡 年 金		通 算 老 齡 年 金						障 害 年 金		遺 族 年 金		通 算 遺 族 年 金	
	在 職		計		退 職		在 職							
	件数	年金額	件数	年金額	件数	年金額	件数	年金額	件数	年金額	件数	年金額	件数	年金額
平成 23 年 3月	1	1,753	546	109,634	545	108,797	1	837	4	4,442	8	7,787	13	3,416
4月	1	1,489	503	99,770	502	98,539	1	1,232	10	11,154	8	7,922	9	1,405
5月	2	2,731	416	74,997	416	74,997			9	10,877	5	4,701	6	1,488
6月			653	128,819	653	128,819			15	15,794	7	6,770	9	1,482
7月			502	98,605	502	98,605			9	9,309	5	4,701	4	1,043
8月	3	5,009	500	96,402	500	96,402			16	17,913	1	940	9	1,374

第5表(続) 月別年金種別別年金受給者状況(旧法船員保険)

(月末現在)

月 別	合 計		老 齢 年 金						通 算 老 齢 年 金						障 害 年 金					
			計		退 職		在 職		計		退 職		在 職		計		職務上		職務外	
	件数	年金額	件数	年金額	件数	年金額	件数	年金額	件数	年金額	件数	年金額	件数	年金額	件数	年金額	件数	年金額	件数	年金額
平成 23 年 3月	51,381	107,555,377	25,198	72,649,253	25,198	72,649,253	4,732	1,747,701	4,732	1,747,701	1,807	3,779,366	1,051	2,645,946	756	1,133,421				
4月	51,078	106,395,695	25,029	71,896,057	25,029	71,896,057	4,681	1,719,534	4,681	1,719,534	1,795	3,719,205	1,048	2,606,072	747	1,113,133				
5月	50,709	105,631,600	24,810	71,275,218	24,810	71,275,218	4,631	1,703,323	4,631	1,703,323	1,786	3,705,186	1,044	2,600,893	742	1,104,294				
6月	50,243	104,650,653	24,531	70,495,438	24,531	70,495,438	4,583	1,685,283	4,583	1,685,283	1,769	3,674,219	1,035	2,581,279	734	1,092,940				
7月	49,854	103,877,048	24,293	69,872,074	24,293	69,872,074	4,529	1,661,072	4,529	1,661,072	1,763	3,661,245	1,030	2,571,544	733	1,089,701				
8月	49,507	103,134,850	24,083	69,294,178	24,083	69,294,178	4,496	1,647,148	4,496	1,647,148	1,753	3,640,804	1,026	2,561,780	727	1,079,024				

注 遺族年金の「計」は、寡婦年金、かん夫年金及び遺児年金を含むため、「職務上」と「職務外」の合計には一致しない。

(新規裁定)

月 別	遺 族 年 金						通算遺族年金		合 計		老 齢 年 金					
	計		職務上		職務外						計		退 職		在 職	
	件数	年金額	件数	年金額	件数	年金額	件数	年金額	件数	年金額	件数	年金額	件数	年金額	件数	年金額
平成 23 年 3月	18,591	29,109,790	6,333	14,704,720	11,780	13,964,450	1,053	269,267	29	31,282	12	23,896	12	23,896		
4月	18,527	28,794,249	6,312	14,493,159	11,740	13,864,958	1,046	266,651	17	16,210	6	14,333	6	14,333		
5月	18,442	28,683,175	6,290	14,451,312	11,681	13,799,493	1,040	264,697	24	28,469	11	25,238	11	25,238		
6月	18,328	28,533,378	6,264	14,398,075	11,601	13,710,454	1,032	262,334	34	46,574	19	43,928	19	43,928		
7月	18,244	28,422,013	6,242	14,353,689	11,542	13,646,296	1,025	260,643	21	24,163	9	21,400	9	21,400		
8月	18,154	28,292,700	6,213	14,294,284	11,483	13,578,267	1,021	260,021	21	20,883	9	17,663	9	17,663		

月 別	通 算 老 齢 年 金						障 害 年 金						遺 族 年 金						通算遺族年金	
	計		退 職		在 職		計		職務上		職務外		計		職務上		職務外			
	件数	年金額	件数	年金額	件数	年金額	件数	年金額	件数	年金額	件数	年金額	件数	年金額	件数	年金額	件数	年金額	件数	年金額
平成 23 年 3月	12	1,671	12	1,671	2	3,277	2	3,277	2	3,277	2	2,197	2	2,197	1	241				
4月	10	1,722	9	1,588	1	134	1	155												
5月	12	2,835	11	2,541	1	295	1	396												
6月	15	2,646	15	2,646																
7月	11	2,673	9	1,727	2	946	1	90												
8月	11	1,988	8	1,610	3	378	1	1,233	1	1,233										

第5表(続) 月別年金種別別年金受給者状況(新法厚生年金保険)  
(月末現在)

月 別	合 計			老 齢 厚 生 年 金									基礎または定額あり		
	計			退 職			在 職			計					
	件数	年金額	(別掲)基礎年金額	件数	年金額	(別掲)基礎年金額	件数	年金額	(別掲)基礎年金額	件数	年金額	(別掲)基礎年金額	件数	年金額	(別掲)基礎年金額
	千円	千円	千円	千円	千円	千円	千円	千円	千円	千円	千円	千円	千円	千円	千円
平成 23 年 3月	26,117,600	21,860,284,780	11,473,803,156	21,748,247	17,435,276,322	11,211,519,787	19,419,706	14,962,240,021	10,572,463,362	2,328,541	2,473,036,302	639,056,426	18,732,626	15,534,482,106	11,211,519,787
4月	26,224,745	21,842,933,786	11,449,685,135	21,843,801	17,421,836,724	11,200,153,244	19,498,347	14,940,244,191	10,559,337,974	2,345,454	2,481,592,533	640,815,271	18,819,212	15,524,376,459	11,200,153,244
5月	26,345,475	21,967,765,012	11,484,280,526	21,954,179	17,537,012,223	11,233,580,580	19,651,597	15,091,167,528	10,612,467,961	2,302,582	2,445,844,695	621,112,619	18,929,899	15,627,187,124	11,233,580,580
6月	26,466,551	22,047,797,526	11,527,687,308	22,052,966	17,594,779,764	11,274,419,407	19,717,538	15,113,129,316	10,648,409,979	2,335,428	2,481,650,448	626,009,428	19,025,778	15,690,058,227	11,274,419,407
7月	26,551,780	22,110,928,667	11,573,045,191	22,123,224	17,644,097,799	11,317,762,273	19,777,127	15,146,922,764	10,688,130,041	2,346,097	2,497,175,035	629,632,232	19,119,610	15,754,128,358	11,317,762,273
8月	26,673,178	22,207,573,799	11,631,984,159	22,226,497	17,723,912,691	11,374,582,103	19,857,803	15,200,359,505	10,739,979,638	2,368,694	2,523,553,186	634,602,465	19,236,029	15,835,677,194	11,374,582,103

月 別	老 齢 厚 生 年 金														
	基礎または定額あり						基礎及び定額なし		(再 掲) 65 歳 以 上 本 来						
	基礎繰上げあり			基礎繰上げなし					計			退 職			
	件数	年金額	(別掲)基礎年金額	件数	年金額	(別掲)基礎年金額	件数	年金額	件数	年金額	(別掲)基礎年金額	件数	年金額	(別掲)基礎年金額	
	千円	千円	千円	千円	千円	千円	千円	千円	千円	千円	千円	千円	千円	千円	
平成 23 年 3月	1,389,633	483,802,576	679,676,490	17,342,993	15,050,679,530	10,531,843,297	3,015,621	1,900,794,216	15,561,204	12,718,073,754	10,810,990,449	14,681,772	11,647,748,346	10,208,791,929	
4月	1,399,386	485,730,145	682,295,895	17,419,826	15,038,646,314	10,517,857,349	3,024,589	1,897,460,265	15,602,783	12,686,296,213	10,796,337,132	14,718,806	11,614,988,380	10,193,052,481	
5月	1,408,884	490,216,204	687,708,385	17,521,015	15,136,970,920	10,545,872,195	3,024,280	1,909,825,098	15,645,655	12,708,547,412	10,825,698,452	14,789,208	11,663,436,660	10,241,951,235	
6月	1,418,533	494,168,506	693,544,111	17,607,245	15,195,889,721	10,580,875,296	3,027,188	1,904,721,537	15,700,784	12,734,119,751	10,863,173,255	14,838,075	11,682,727,949	10,275,000,452	
7月	1,427,046	497,487,679	698,782,543	17,692,564	15,256,640,679	10,618,979,730	3,003,614	1,889,969,441	15,760,200	12,764,578,539	10,903,988,008	14,892,889	11,708,957,746	10,312,425,314	
8月	1,435,207	500,714,338	704,301,531	17,800,822	15,334,962,856	10,670,280,571	2,990,468	1,888,235,496	15,840,302	12,808,798,721	10,958,797,676	14,966,399	11,749,016,730	10,362,534,040	

月 別	老 齢 厚 生 年 金												老 齢 相 当		
	(再掲)65歳以上本来			(再 掲) 特 別 支 給									計		
	在 職			計			退 職			在 職			計		
	件数	年金額	(別掲)基礎年金額	件数	年金額	(別掲)基礎年金額	件数	年金額	(別掲)基礎年金額	件数	年金額	(別掲)基礎年金額	件数	年金額	(別掲)基礎年金額
	千円	千円	千円	千円	千円	千円	千円	千円	千円	千円	千円	千円	千円	千円	千円
平成 23 年 3月	879,432	1,070,325,407	602,198,520	5,985,182	4,504,225,502	200,022,790	4,558,730	3,134,138,917	186,428,289	1,426,452	1,370,086,585	13,594,501	11,890,632	15,456,708,139	6,343,602,600
4月	883,977	1,071,307,833	603,284,651	6,037,198	4,521,472,811	201,889,632	4,598,860	3,144,440,465	188,074,812	1,438,338	1,377,032,346	13,814,820	11,934,310	15,441,436,044	6,335,349,351
5月	856,447	1,045,110,752	583,747,217	6,103,255	4,612,805,605	204,563,641	4,680,050	3,245,223,702	190,696,596	1,423,205	1,367,581,903	13,867,045	12,003,740	15,546,882,697	6,353,366,216
6月	862,709	1,051,391,802	588,172,803	6,145,840	4,644,021,686	206,982,014	4,696,138	3,247,074,629	192,679,955	1,449,702	1,396,947,058	14,302,059	12,045,630	15,595,002,643	6,374,352,024
7月	867,311	1,055,620,793	591,562,694	6,155,605	4,661,834,116	208,587,549	4,699,886	3,253,666,231	194,035,186	1,455,719	1,408,167,885	14,552,363	12,077,244	15,637,029,359	6,397,221,200
8月	873,903	1,059,781,991	596,263,636	6,177,606	4,696,265,379	209,603,168	4,705,887	3,265,877,272	194,740,718	1,471,719	1,430,388,107	14,862,450	12,131,584	15,707,786,309	6,427,879,678

第5表(続) 月別年金種別別年金受給者状況(新法厚生年金保険)

月 別	老 齡 相 当						通 老 相 当								
	退 職			在 職			計			退 職			在 職		
	件数	年金額	(別掲)基礎年金額	件数	年金額	(別掲)基礎年金額	件数	年金額	(別掲)基礎年金額	件数	年金額	(別掲)基礎年金額	件数	年金額	(別掲)基礎年金額
	千円	千円	千円	千円	千円	千円	千円	千円	千円	千円	千円	千円	千円	千円	千円
平成 23 年 3月	10,019,766	13,119,936,133	5,823,241,755	1,870,866	2,336,772,007	520,360,845	9,857,615	1,978,568,183	4,867,917,188	9,399,940	1,842,303,888	4,749,221,607	457,675	136,264,295	118,695,581
4月	10,050,683	13,096,793,064	5,813,325,018	1,883,627	2,344,642,981	522,024,334	9,909,491	1,980,400,679	4,864,803,893	9,447,664	1,843,451,127	4,746,012,956	461,827	136,949,552	118,790,937
5月	10,149,722	13,234,685,721	5,842,411,142	1,854,018	2,312,196,977	510,955,074	9,950,439	1,990,129,525	4,880,214,364	9,501,875	1,856,481,807	4,770,056,819	448,564	133,647,718	110,157,545
6月	10,166,374	13,248,932,884	5,859,471,084	1,879,256	2,346,069,759	514,880,940	10,007,336	1,999,777,121	4,900,067,383	9,551,164	1,864,196,432	4,788,938,895	456,172	135,580,689	111,128,488
7月	10,189,853	13,276,247,165	5,879,333,893	1,887,391	2,360,782,194	517,887,307	10,045,980	2,007,068,440	4,920,541,073	9,587,274	1,870,675,599	4,808,796,148	458,706	136,392,841	111,744,925
8月	10,226,474	13,322,122,040	5,906,218,307	1,905,110	2,385,664,269	521,661,371	10,094,913	2,016,126,382	4,946,702,425	9,631,329	1,878,237,465	4,833,761,331	463,584	137,888,917	112,941,094

(新規裁定)

月 別	障 害 厚 生 年 金			遺 族 厚 生 年 金			合 計			老 齡 厚 生 年 金					
										計			退 職		
	件数	年金額	(別掲)基礎年金額	件数	年金額	(別掲)基礎年金額	件数	年金額	(別掲)基礎年金額	件数	年金額	(別掲)基礎年金額	件数	年金額	(別掲)基礎年金額
	千円	千円	千円	千円	千円	千円	千円	千円	千円	千円	千円	千円	千円	千円	千円
平成 23 年 3月	310,585	218,473,640	177,995,293	4,058,768	4,206,534,818	84,288,076	155,593	86,573,592	10,152,729	123,903	54,898,876	7,589,620	91,347	32,529,698	6,504,789
4月	311,265	218,043,762	177,021,116	4,069,679	4,203,053,300	72,510,775	136,454	75,298,540	8,386,113	109,077	47,778,032	6,534,206	80,101	28,310,643	5,502,394
5月	311,836	218,344,489	177,536,850	4,079,460	4,212,408,301	73,163,096	113,722	64,515,517	7,065,689	91,044	42,136,924	5,305,382	67,964	26,473,576	4,574,329
6月	313,483	219,741,070	178,753,214	4,100,102	4,233,276,692	74,514,687	173,861	100,485,180	11,143,714	134,758	61,557,950	8,082,260	98,117	36,271,288	6,886,607
7月	314,675	220,581,590	179,678,033	4,113,881	4,246,249,278	75,604,885	121,678	69,532,044	8,743,630	93,829	42,392,594	6,251,529	68,628	25,136,810	5,321,243
8月	316,256	221,646,656	180,711,578	4,130,425	4,262,014,453	76,690,478	143,401	81,790,976	10,037,805	111,543	50,441,380	7,330,456	81,522	29,785,765	6,245,344

月 別	老 齡 厚 生 年 金													
	計			基 礎 ま た は 定 額 あ り									基 礎 及 び 定 額 な し	
	在 職			計			基 礎 繰 上 げ あ り			基 礎 繰 上 げ な し				
	件数	年金額	(別掲)基礎年金額	件数	年金額	(別掲)基礎年金額	件数	年金額	(別掲)基礎年金額	件数	年金額	(別掲)基礎年金額	件数	年金額
	千円	千円	千円	千円	千円	千円	千円	千円	千円	千円	千円	千円	千円	千円
平成 23 年 3月	32,556	22,369,177	1,084,831	21,091	9,089,945	7,589,620	6,640	2,463,921	2,877,730	14,451	6,626,023	4,711,890	102,812	45,808,931
4月	28,976	19,467,389	1,031,812	19,237	8,360,043	6,534,206	5,444	2,048,817	2,344,850	13,793	6,311,225	4,189,356	89,840	39,417,989
5月	23,080	15,663,348	731,053	16,956	8,074,459	5,305,382	4,802	1,820,070	2,085,711	12,154	6,254,390	3,219,671	74,088	34,062,465
6月	36,641	25,286,662	1,195,653	25,130	11,549,370	8,082,260	6,706	2,472,559	2,919,769	18,424	9,076,811	5,162,492	109,628	50,008,580
7月	25,201	17,255,784	930,286	19,144	8,405,480	6,251,529	4,937	1,889,767	2,141,518	14,207	6,515,714	4,110,011	74,685	33,987,114
8月	30,021	20,655,614	1,085,112	21,830	9,783,715	7,330,456	4,925	1,821,366	2,171,709	16,905	7,962,349	5,158,747	89,713	40,657,665



第5表(続) 月別年金種別別年金受給者状況(新法厚生年金保険)

月 別	老 齡 厚 生 年 金														
	(再 掲) 65 歳 以 上 本 来									(再 掲) 特 別 支 給					
	計			退 職			在 職			計			退 職		
	件数	年金額	(別掲)基礎年金額	件数	年金額	(別掲)基礎年金額	件数	年金額	(別掲)基礎年金額	件数	年金額	(別掲)基礎年金額	件数	年金額	(別掲)基礎年金額
平成 23 年 3月	7,645	1,886,606	4,513,138	6,301	785,382	3,732,839	1,344	1,101,225	780,299	116,053	52,926,723	2,877,730	84,895	31,724,544	2,623,442
4月	6,889	1,844,823	3,990,829	5,614	714,955	3,252,089	1,275	1,129,869	738,740	101,972	45,825,464	2,344,850	74,334	27,567,322	2,109,093
5月	5,430	1,460,883	3,123,383	4,506	689,425	2,602,601	924	771,458	520,782	85,500	40,623,230	2,085,250	63,367	25,756,471	1,894,846
6月	8,605	2,330,068	5,024,868	7,041	985,110	4,131,935	1,564	1,344,958	892,933	125,986	59,145,102	2,919,156	90,950	35,254,028	2,650,020
7月	6,804	1,770,791	4,014,567	5,587	759,342	3,303,240	1,217	1,011,448	711,328	86,903	40,565,076	2,141,518	62,938	24,346,508	1,939,194
8月	8,549	2,058,604	5,053,074	7,120	916,093	4,237,036	1,429	1,142,512	816,038	102,858	48,302,017	2,171,299	74,294	28,825,712	1,927,850

月 別	老 齡 厚 生 年 金			老 齡 相 当									通 老 相 当								
	(再 掲) 特 別 支 給			計			退 職			在 職			計								
	在 職			件数			年金額			(別掲)基礎年金額			件数			年金額			(別掲)基礎年金額		
	件数	年金額	(別掲)基礎年金額	件数	年金額	(別掲)基礎年金額	件数	年金額	(別掲)基礎年金額	件数	年金額	(別掲)基礎年金額	件数	年金額	(別掲)基礎年金額	件数	年金額	(別掲)基礎年金額			
平成 23 年 3月	31,158	21,202,179	254,288	52,782	45,412,676	1,728,629	28,100	24,632,744	1,062,181	24,682	20,779,932	666,447	71,121	9,486,199	5,860,992						
4月	27,638	18,258,142	235,757	45,981	39,371,621	1,577,132	24,448	21,312,774	902,847	21,533	18,058,848	674,285	63,096	8,406,411	4,957,074						
5月	22,133	14,866,759	190,404	39,611	35,236,171	1,296,421	22,506	20,702,121	823,612	17,105	14,534,050	472,809	51,433	6,900,754	4,008,961						
6月	35,036	23,891,074	269,136	57,778	51,095,004	1,885,698	30,692	27,645,531	1,121,756	27,086	23,449,474	763,943	76,980	10,462,946	6,196,562						
7月	23,965	16,218,568	202,324	39,929	35,089,910	1,467,283	21,520	19,124,823	884,780	18,409	15,965,087	582,503	53,900	7,302,684	4,784,246						
8月	28,564	19,476,305	243,449	47,315	41,751,430	1,542,909	25,194	22,644,653	862,757	22,121	19,106,776	680,152	64,228	8,689,950	5,787,547						

月 別	通 老 相 当						障 害 厚 生 年 金			遺 族 厚 生 年 金					
	退 職			在 職			件数			年金額			(別掲)基礎年金額		
	件数	年金額	(別掲)基礎年金額	件数	年金額	(別掲)基礎年金額	件数	年金額	(別掲)基礎年金額	件数	年金額	(別掲)基礎年金額			
平成 23 年 3月	63,247	7,896,954	5,442,608	7,874	1,589,245	418,384	3,087	2,375,125	1,504,414	28,603	29,299,591	1,058,695			
4月	55,653	6,997,870	4,599,547	7,443	1,408,541	357,528	2,297	1,781,653	1,036,510	25,080	25,738,855	815,396			
5月	45,458	5,771,456	3,750,717	5,975	1,129,298	258,244	2,333	1,737,332	1,068,873	20,345	20,641,262	691,434			
6月	67,425	8,625,757	5,764,852	9,555	1,837,189	431,710	3,707	2,777,668	1,700,028	35,396	36,149,562	1,361,426			
7月	47,108	6,011,987	4,436,463	6,792	1,290,697	347,783	2,954	2,189,849	1,372,961	24,895	24,949,602	1,119,141			
8月	56,328	7,141,112	5,382,588	7,900	1,548,838	404,960	3,278	2,462,213	1,607,705	28,580	28,887,384	1,099,644			

第5表(続) 月別年金種別別年金受給者状況(旧共済組合計)  
(月末現在)

月 別	合 計			退 職 年 金			通 算 退 職 年 金			障 害 年 金			遺 族 年 金			通算遺族年金	
	件数	年金額	(別掲)基礎年金額	件数	年金額	(別掲)基礎年金額	件数	年金額	(別掲)基礎年金額	件数	年金額	(別掲)基礎年金額	件数	年金額	(別掲)基礎年金額	件数	年金額
平成 23 年 3月	636,715	926,170,966	79,612,466	390,801	720,373,421	77,901,340	98,311	26,961,694	1,042,685	5,155	5,689,841	590,269	141,196	172,838,754	78,171	1,252	307,255
4月	634,058	917,767,284	79,250,822	389,214	713,796,013	77,581,111	97,980	26,711,909	1,036,811	5,122	5,627,958	584,473	140,501	171,328,730	48,428	1,241	302,675
5月	631,671	913,134,226	79,175,068	387,589	710,010,127	77,509,835	97,760	26,634,603	1,036,276	5,098	5,585,734	581,317	139,987	170,602,500	47,639	1,237	301,261
6月	628,465	907,210,858	79,074,654	385,503	705,257,694	77,415,923	97,450	26,505,054	1,032,220	5,065	5,535,044	578,872	139,221	169,614,537	47,639	1,226	298,529
7月	626,201	902,854,181	79,024,055	384,019	701,743,109	77,368,209	97,251	26,407,753	1,030,351	5,042	5,506,802	578,872	138,665	168,898,881	46,624	1,224	297,637
8月	623,658	898,176,260	78,994,325	382,373	697,991,058	77,348,198	96,997	26,297,532	1,025,137	5,014	5,477,955	574,366	138,059	168,114,650	46,624	1,215	295,065

第5表(続) 月別年金種別別年金受給者状況(旧共済組合計 旧法分)  
(月末現在)

月 別	合 計		退 職 年 金				減 額 退 職 年 金				通 算 退 職 年 金						
			計	退 職		在 職		計	退 職		在 職		計	退 職		在 職	
	件数	年金額	件数	件数	年金額	件数	年金額	件数	件数	年金額	件数	年金額	件数	件数	年金額	件数	年金額
平成 23 年 3月	255,339	535,456,826	140,190	139,893	351,529,279	297	393,988	55,917	55,824	118,650,780	93	97,685	8,947	8,947	4,301,275		
4月	253,683	529,897,533	139,128	138,833	347,524,701	295	389,757	55,732	55,640	117,764,629	92	96,435	8,831	8,831	4,229,769		
5月	252,027	526,298,923	138,040	137,754	344,795,203	286	378,376	55,527	55,435	117,310,978	92	96,627	8,751	8,751	4,189,359		
6月	250,068	522,006,922	136,749	136,470	341,522,720	279	367,845	55,261	55,170	116,730,051	91	95,798	8,658	8,658	4,147,674		
7月	248,553	518,721,178	135,751	135,474	339,033,873	277	365,256	55,063	54,973	116,276,183	90	95,004	8,585	8,585	4,109,327		
8月	246,986	515,357,029	134,759	134,485	336,524,668	274	362,298	54,825	54,736	115,766,799	89	93,644	8,499	8,499	4,068,636		

月 別	障 害 年 金					遺 族 年 金					通算遺族年金	
	計	職務上		職務外		計	職務上		職務外			
	件数	件数	年金額	件数	年金額	件数	件数	年金額	件数	年金額	件数	年金額
平成 23 年 3月	2,329	66	76,191	2,263	3,680,398	46,704	258	234,687	46,446	56,185,289	1,252	307,255
4月	2,313	65	74,842	2,248	3,641,458	46,438	256	231,939	46,182	55,641,331	1,241	302,675
5月	2,296	65	74,842	2,231	3,604,215	46,176	255	231,062	45,921	55,317,000	1,237	301,261
6月	2,270	65	74,842	2,205	3,558,229	45,904	255	231,062	45,649	54,980,171	1,226	298,529
7月	2,254	65	74,842	2,189	3,534,038	45,676	253	229,325	45,423	54,705,694	1,224	297,637
8月	2,241	65	74,842	2,176	3,514,594	45,447	253	229,476	45,194	54,427,008	1,215	295,065

第5表(続) 月別年金種別別年金受給者状況(旧共済組合計 新法分)  
(月末現在)

月 別	合 計			退 職 共 済 年 金										
				計						特 別 支 給				
	件数	年金額	(別掲)基礎年金額	件数	年金額	(別掲)基礎年金額	退 職		在 職		計		退 職	
							件数	年金額	件数	年金額	件数	年金額	件数	年金額
平成 23 年 3月	381,376	390,714,139	79,612,466	284,058	272,362,109	78,944,025	278,518	267,883,020	5,540	4,479,089	6,652	6,823,825	5,462	5,418,332
4月	380,375	387,869,751	79,250,822	283,503	270,502,632	78,617,921	278,047	266,119,565	5,456	4,383,067	6,548	6,687,449	5,389	5,327,412
5月	379,644	386,835,303	79,175,068	283,031	269,874,188	78,546,112	277,798	265,686,984	5,233	4,187,204	6,450	6,585,531	5,334	5,274,480
6月	378,397	385,203,936	79,074,654	282,285	268,898,658	78,448,143	277,118	264,800,196	5,167	4,098,462	6,302	6,434,342	5,207	5,146,436
7月	377,648	384,133,003	79,024,055	281,871	268,271,219	78,398,560	276,791	264,260,777	5,080	4,010,442	6,153	6,272,395	5,089	5,024,140
8月	376,672	382,819,231	78,994,325	281,287	267,472,546	78,373,336	276,327	263,581,542	4,960	3,891,004	5,963	6,066,015	4,949	4,875,011

月 別	退 職 共 済 年 金													
	特 別 支 給		(再 掲) 繰 上 げ 支 給						本 来 支 給					
	在 職		計		退 職		在 職		計		(再掲)減額あり			
	件数	年金額	件数	年金額	件数	年金額	件数	年金額	件数	年金額	(別掲)基礎年金額	件数	年金額	
平成 23 年 3月	1,190	1,405,493	4,399	3,842,505	3,907	3,376,137	492	466,369	277,406	265,538,284	78,887,768	79,530	89,671,169	
4月	1,159	1,360,037	4,316	3,748,427	3,838	3,298,377	478	450,050	276,955	263,815,183	78,560,763	79,531	89,195,551	
5月	1,116	1,311,051	4,242	3,681,728	3,783	3,250,055	459	431,673	276,581	263,288,658	78,491,445	79,472	89,037,232	
6月	1,095	1,287,906	4,125	3,571,373	3,685	3,157,819	440	413,554	275,983	262,464,317	78,391,649	79,362	88,795,877	
7月	1,064	1,248,255	4,026	3,481,652	3,599	3,080,969	427	400,682	275,718	261,998,823	78,343,786	79,350	88,667,591	
8月	1,014	1,191,004	3,901	3,364,532	3,495	2,983,232	406	381,300	275,324	261,406,531	78,319,287	79,304	88,509,428	

月 別	退 職 共 済 年 金													
	退 年 相 当							通 退 相 当						
	計			退 職		在 職		計			退 職		在 職	
	件数	年金額	(別掲)基礎年金額	件数	年金額	件数	年金額	件数	年金額	(別掲)基礎年金額	件数	年金額	件数	年金額
平成 23 年 3月	194,694	249,701,689	77,901,340	190,825	245,582,854	3,869	4,118,835	89,364	22,660,419	1,042,685	87,693	22,300,166	1,671	360,254
4月	194,354	248,020,492	77,581,111	190,538	243,986,976	3,816	4,033,516	89,149	22,482,140	1,036,811	87,509	22,132,589	1,640	349,551
5月	194,022	247,428,944	77,509,835	190,370	243,578,092	3,652	3,850,852	89,009	22,445,244	1,036,276	87,428	22,108,893	1,581	336,352
6月	193,493	246,541,279	77,415,923	189,904	242,775,711	3,589	3,765,568	88,792	22,357,379	1,032,220	87,214	22,024,485	1,578	332,894
7月	193,205	245,972,793	77,368,209	189,682	242,291,727	3,523	3,681,066	88,666	22,298,426	1,030,351	87,109	21,969,051	1,557	329,375
8月	192,789	245,243,650	77,348,198	189,357	241,675,798	3,432	3,567,851	88,498	22,228,896	1,025,137	86,970	21,905,743	1,528	323,153

月 別	障 害 共 済 年 金							遺 族 共 済 年 金						
	計			職 務 上		職 務 外		計			職 務 上		職 務 外	
	件数	年金額	(別掲)基礎年金額	件数	年金額	件数	年金額	件数	年金額	(別掲)基礎年金額	件数	年金額	件数	年金額
	平成 23 年 3月	2,826	1,933,252	590,269	148	122,797	2,678	1,810,455	94,492	116,418,779	78,171	279	241,416	94,213
4月	2,809	1,911,658	584,473	147	121,275	2,662	1,790,383	94,063	115,455,461	48,428	279	241,574	93,784	115,213,887
5月	2,802	1,906,676	581,317	145	120,092	2,657	1,786,585	93,811	115,054,438	47,639	278	240,514	93,533	114,813,924
6月	2,795	1,901,974	578,872	145	120,309	2,650	1,781,664	93,317	114,403,304	47,639	277	239,869	93,040	114,163,435
7月	2,788	1,897,922	578,872	145	120,309	2,643	1,777,613	92,989	113,963,862	46,624	278	240,069	92,711	113,723,794
8月	2,773	1,888,519	574,366	143	120,901	2,630	1,767,618	92,612	113,458,166	46,624	279	240,383	92,333	113,217,783

第6表 都道府県別保険料徴収状況

都道府県別	保 険 料 徴 収 状 況 (年 度 累 計)			
	徴収決定済額	収納済額	不納欠損額	収納未済額
	千円	千円	千円	千円
平成 23 年 3月	23,243,520,697	22,632,147,153	40,714,326	570,659,219
4月	1,090,563,637	273,844,966	705,138	816,013,534
5月	3,839,510,134	3,252,282,915	1,772,729	585,454,490
6月	5,505,155,873	4,912,295,725	3,743,693	589,116,454
7月	6,565,861,181	5,436,659,946	5,584,198	1,123,617,036
8月	10,328,858,884	9,755,237,998	8,432,769	565,188,117
北海道	286,261,785	264,326,842	365,549	21,569,394
青森	59,656,163	54,160,233	117,087	5,378,843
岩手	59,138,885	49,656,164	31,918	9,450,803
宮城	128,427,999	103,206,392	84,856	25,136,751
秋田	45,577,791	44,389,197	16,104	1,172,490
山形	60,428,331	57,558,662	45,329	2,824,341
福島	105,252,958	84,757,484	46,331	20,449,143
茨城	142,161,178	133,020,111	245,958	8,895,109
栃木	102,266,836	95,204,196	260,995	6,801,645
群馬	112,981,729	108,796,165	174,992	4,010,572
埼玉県	284,601,489	263,983,437	470,335	20,147,717
千葉県	217,271,228	203,245,754	201,656	13,823,818
東京都	3,389,754,441	3,255,780,667	903,188	133,070,586
神奈川県	503,486,318	477,894,501	157,939	25,433,879
新潟	170,479,125	165,455,195	229,114	4,794,816
富山	86,632,932	83,337,669	24,042	3,271,221
石川	73,147,007	69,661,504	106,470	3,379,032
福井	51,092,373	48,741,935	48,690	2,301,748
山梨	44,419,465	41,472,383	11,250	2,935,832
長野	128,552,027	124,047,857	46,440	4,457,730
岐阜	123,025,960	115,112,638	105,816	7,807,506
静岡県	260,509,008	246,852,860	366,052	13,290,096
愛知	684,637,433	655,521,131	541,718	28,574,585
三重	96,023,425	89,288,776	145,836	6,588,812
滋賀	70,312,565	67,262,265	34,520	3,015,779
京都	176,274,177	167,250,909	87,617	8,935,651
大阪	1,000,804,604	941,621,972	1,487,087	57,695,545
兵庫県	305,462,896	287,756,418	337,758	17,368,720
奈良	45,643,051	42,467,133	26,776	3,149,142
和歌山	42,901,502	40,420,895	37,133	2,443,474
鳥取	27,819,933	26,293,023	48,521	1,478,389
島根	37,345,326	35,517,997	29,498	1,797,831
岡山	115,672,296	107,031,102	158,330	8,482,865
広島	206,774,692	189,805,908	379,139	16,589,645
山口	79,610,816	75,780,310	61,494	3,769,013
徳島	40,056,704	36,911,288	122,878	3,022,539
香川	68,197,860	64,631,855	27,515	3,538,489
愛媛	84,660,609	80,808,326	29,996	3,822,287
高知	37,451,107	34,614,337	42,993	2,793,777
福岡	329,780,318	309,066,390	313,400	20,400,528
佐賀	40,537,435	37,521,736	66,129	2,949,570
長崎	65,741,920	59,482,845	45,152	6,213,923
熊本	82,397,421	76,921,433	102,157	5,373,831
大宮	59,466,282	54,159,640	67,599	5,239,043
宮崎	58,357,777	54,970,740	83,520	3,303,517
鹿児島	80,318,609	74,383,129	72,026	5,863,454
沖縄	57,485,095	55,086,595	23,863	2,374,637

注 徴収決定済額は、前年度からの繰越額（4月分 295,733,723千円・5月分 181,324,632千円）を含む。

## 第7表 月別一時金状況

( 厚生年金保険 )

月 別	合 計		障 害 手 当 金		脱 退 手 当 金		脱 退 一 時 金	
	件 数	金 額	件 数	金 額	件 数	金 額	件 数	金 額
		千円		千円		千円		千円
平成 23 年 3月	9,103	2,753,323	30	45,218	640	77,784	8,433	2,630,321
4月	6,078	1,806,216	21	32,549	918	105,128	5,139	1,668,539
5月	6,066	1,737,895	13	18,743	571	66,600	5,482	1,652,552
6月	6,639	1,814,837	29	42,669	636	63,606	5,974	1,708,562
7月	7,006	1,924,871	27	41,840	666	78,837	6,313	1,804,195
8月	7,495	2,218,614	18	25,946	634	66,374	6,843	2,126,294

第8表 都道府県別適用状況

都道府県別	被 保 険 者 数														付加年金 被保険者数
	総 数			第 1 号 被 保 険 者			任 意 加 入 被 保 険 者			(再掲) 60～64歳 任意加入	(再掲) 65歳以上 任意加入	第 3 号 被 保 険 者			
	合 計	男 子	女 子	合 計	男 子	女 子	合 計	男 子	女 子			合 計	男 子	女 子	
平成 23 年 3月	29,428,431	10,029,298	19,399,133	19,037,636	9,808,015	9,229,621	344,583	107,246	237,337	285,029	12,805	10,046,212	114,037	9,932,175	845,789
4月	29,059,398	9,862,252	19,197,146	18,735,068	9,641,521	9,093,547	343,879	107,620	236,259	284,524	12,665	9,980,451	113,111	9,867,340	870,858
5月	28,971,559	9,814,450	19,157,109	18,647,806	9,592,370	9,055,436	343,253	107,722	235,531	284,023	12,553	9,980,500	114,358	9,866,142	893,352
6月	28,965,646	9,812,374	19,153,272	18,631,346	9,588,946	9,042,400	342,689	107,812	234,877	283,448	12,480	9,991,611	115,616	9,875,995	903,985
7月	28,929,608	9,805,761	19,123,847	18,613,878	9,582,462	9,031,416	341,497	107,692	233,805	282,377	12,447	9,974,233	115,607	9,858,626	907,363
8月	28,965,755	9,824,792	19,140,963	18,656,469	9,601,159	9,055,310	340,615	107,632	232,983	281,299	12,477	9,968,671	116,001	9,852,670	908,383
北海道	1,293,831	418,531	875,300	818,761	407,790	410,971	20,986	5,541	15,445	19,189	583	454,084	5,200	448,884	61,723
青森	321,416	124,796	196,620	234,706	122,244	112,462	2,775	1,062	1,713	2,465	142	83,935	1,490	82,445	8,962
岩手	273,532	101,148	172,384	188,801	98,890	89,911	2,546	858	1,688	2,246	64	82,185	1,400	80,785	9,771
宮城	544,563	191,412	353,151	364,545	188,450	176,095	3,835	1,227	2,608	3,121	211	176,183	1,735	174,448	16,129
秋田	213,888	79,044	134,844	148,106	77,342	70,764	1,631	600	1,031	1,418	65	64,151	1,102	63,049	7,017
山形	215,547	83,120	132,427	153,854	81,590	72,264	1,114	399	715	880	43	60,579	1,131	59,448	9,189
福島	425,751	155,111	270,640	292,108	152,335	139,773	2,538	1,007	1,531	2,085	158	131,105	1,769	129,336	11,530
茨城	706,518	253,118	453,400	472,530	249,415	223,115	6,337	2,029	4,308	5,199	270	227,651	1,674	225,977	17,668
栃木	464,128	160,964	303,164	305,141	158,485	146,656	3,170	1,161	2,009	2,508	195	155,817	1,318	154,499	12,554
群馬	458,924	161,198	297,726	302,969	158,648	144,321	3,323	1,210	2,113	2,742	140	152,632	1,340	151,292	14,869
埼玉県	1,729,637	581,192	1,148,445	1,083,942	570,418	513,524	20,535	6,631	13,904	16,687	922	625,160	4,143	621,017	46,626
千葉県	1,463,047	483,049	979,998	903,119	473,716	429,403	19,464	5,583	13,881	15,767	659	540,464	3,750	536,714	56,814
東京都	3,167,359	1,168,697	1,998,662	2,170,502	1,140,203	1,030,299	50,150	17,591	32,559	36,055	1,813	946,707	10,903	935,804	114,527
神奈川県	2,134,459	677,707	1,456,752	1,284,953	663,451	621,502	29,438	8,828	20,610	23,347	915	820,068	5,428	814,640	65,157
新潟	451,566	158,775	292,791	298,516	155,664	142,852	3,689	1,128	2,561	3,114	70	149,361	1,983	147,378	16,805
富山	189,364	63,148	126,216	118,876	61,890	56,986	2,026	642	1,384	1,718	56	68,462	616	67,846	8,434
石川	223,488	78,467	145,021	146,868	76,759	70,109	2,083	721	1,362	1,747	86	74,537	987	73,550	5,551
福井	144,191	50,992	93,199	94,893	49,992	44,901	1,171	428	743	975	41	48,127	572	47,555	4,697
山梨	191,187	70,031	121,156	130,310	68,784	61,526	1,276	514	762	965	85	59,601	733	58,868	4,273
長野	432,938	150,669	282,269	281,562	147,678	133,884	3,518	1,270	2,248	2,836	100	147,858	1,721	146,137	13,347
岐阜	454,067	144,389	309,678	281,819	141,849	139,970	3,692	1,110	2,582	3,019	127	168,556	1,430	167,126	12,205
静岡県	809,863	267,804	542,059	511,450	263,642	247,808	5,718	1,959	3,759	4,327	252	292,695	2,203	290,492	26,144
愛知県	1,704,750	513,425	1,191,325	1,000,432	504,262	496,170	14,422	4,362	10,060	11,728	547	689,896	4,801	685,095	38,505
三重	397,532	123,249	274,283	241,097	120,679	120,418	3,811	1,139	2,672	3,273	118	152,624	1,431	151,193	11,931
滋賀	305,259	92,764	212,495	178,956	90,914	88,042	2,175	638	1,537	1,738	56	124,128	1,212	122,916	9,381
東京都	593,276	203,010	390,266	388,947	196,708	192,239	9,260	2,889	6,371	7,961	321	195,069	3,413	191,656	19,982
大阪府	2,140,363	728,111	1,412,252	1,398,844	708,645	690,199	30,501	9,355	21,146	26,337	1,467	711,018	10,111	700,907	58,928
兵庫県	1,295,537	397,675	897,862	784,758	387,699	397,059	16,848	4,783	12,065	14,321	553	493,931	5,193	488,738	41,250
奈良	336,080	104,134	231,946	206,818	101,307	105,511	4,878	1,222	3,656	4,224	108	124,384	1,605	122,779	10,711
和歌山	239,001	82,387	156,614	160,844	80,506	80,338	2,453	738	1,715	2,141	100	75,704	1,143	74,561	6,846
鳥取	112,946	42,366	70,580	77,813	41,036	36,777	1,142	396	746	979	31	33,991	934	33,057	3,392
島根	118,279	41,895	76,384	77,827	40,708	37,119	831	305	526	701	32	39,621	882	38,739	2,467
岡山	382,439	122,551	259,888	234,468	119,133	115,335	4,263	1,290	2,973	3,663	137	143,708	2,128	141,580	13,150
広島	609,797	188,476	421,321	367,259	183,680	183,579	7,436	2,089	5,347	6,433	229	235,102	2,707	232,395	19,612
山口	289,181	89,198	199,983	174,481	87,092	87,389	3,225	901	2,324	2,797	84	111,475	1,205	110,270	8,363
徳島	158,765	57,514	101,251	108,141	55,495	52,646	2,064	758	1,306	1,834	86	48,560	1,261	47,299	4,201
香川	196,289	64,469	131,820	121,984	62,688	59,296	2,152	656	1,496	1,887	50	72,153	1,125	71,028	6,137
愛媛	311,952	105,331	206,621	200,983	102,642	98,341	3,360	1,018	2,342	2,949	125	107,609	1,671	105,938	9,652
高知	152,301	61,263	91,038	111,834	58,690	53,144	2,449	892	1,557	2,232	86	38,018	1,681	36,337	4,982
福岡	1,157,572	385,044	772,528	740,446	373,997	366,449	14,823	4,469	10,354	13,009	520	402,303	6,578	395,725	31,798
佐賀	177,844	64,911	112,933	121,125	63,252	57,873	1,322	457	865	1,101	38	55,397	1,202	54,195	5,410
長崎	321,220	116,023	205,197	220,556	113,408	107,148	3,399	1,154	2,245	2,956	137	97,265	1,461	95,804	9,485
熊本	402,986	150,286	252,700	282,410	146,617	135,793	3,677	1,262	2,415	3,126	120	116,899	2,407	114,492	15,306
大宮	237,420	76,364	161,056	146,750	74,109	72,641	2,937	912	2,025	2,640	115	87,733	1,343	86,390	6,578
分崎	251,395	93,950	157,445	175,551	91,201	84,350	2,921	1,129	1,792	2,596	104	72,923	1,620	71,303	9,787
鹿児島	372,307	128,923	243,384	241,113	125,065	116,048	4,299	1,545	2,754	3,812	155	126,895	2,313	124,582	11,075
沖縄	392,000	168,111	223,889	304,701	162,391	142,310	4,952	1,774	3,178	4,451	161	82,347	3,946	78,401	5,462

第8表(続) 都道府県別適用状況

都道府県別	資格取得者数													
	総数			第1号被保険者			(再掲) 学生の 新規加入	(再掲) 20歳到達に よる新規加入	任意加入被保険者			第3号被保険者		
	合計	男子	女子	合計	男子	女子			合計	男子	女子	合計	男子	女子
平成23年3月	479,521	175,483	304,038	369,896	168,015	201,881	27,517	59,379	10,287	3,249	7,038	99,338	4,219	95,119
4月	585,827	198,637	387,190	465,685	190,241	275,444	25,910	55,118	11,040	3,854	7,186	109,102	4,542	104,560
5月	596,845	199,253	397,592	449,090	190,018	259,072	32,584	59,343	9,754	3,345	6,409	138,001	5,890	132,111
6月	546,303	189,959	356,344	408,222	181,351	226,871	31,237	59,331	8,981	3,052	5,929	129,100	5,556	123,544
7月	439,193	161,297	277,896	347,382	155,019	192,363	26,998	57,257	7,424	2,576	4,848	84,387	3,702	80,685
8月	538,301	193,318	344,983	425,013	185,958	239,055	34,542	64,298	8,774	2,948	5,826	104,514	4,412	100,102
北海道	27,834	9,868	17,966	21,779	9,525	12,254	176	3,715	497	146	351	5,558	197	5,361
青森	6,038	2,232	3,806	4,930	2,145	2,785	293	654	74	34	40	1,034	53	981
岩手	6,590	2,293	4,297	4,838	2,175	2,663	581	429	69	30	39	1,683	88	1,595
宮城	11,588	4,201	7,387	9,133	4,094	5,039	309	1,631	129	42	87	2,326	65	2,261
秋田	4,147	1,533	2,614	3,340	1,462	1,878	303	400	53	22	31	754	49	705
山形	4,433	1,670	2,763	3,737	1,620	2,117	514	361	36	17	19	660	33	627
福島	9,967	3,554	6,413	7,807	3,422	4,385	622	896	87	40	47	2,073	92	1,981
茨城	11,319	4,245	7,074	8,965	4,134	4,831	1,227	1,181	197	56	141	2,157	55	2,102
栃木	7,925	2,861	5,064	6,192	2,775	3,417	755	850	103	33	70	1,630	53	1,577
群馬	7,812	2,979	4,833	6,249	2,887	3,362	671	987	97	44	53	1,466	48	1,418
埼玉県	28,511	10,276	18,235	22,647	9,970	12,677	1,615	4,022	536	185	351	5,328	121	5,207
千葉県	25,440	8,816	16,624	19,917	8,483	11,434	1,524	3,258	529	179	350	4,994	154	4,840
東京都	54,064	19,352	34,712	43,035	18,550	24,485	2,150	7,111	1,227	408	819	9,802	394	9,408
神奈川県	39,761	15,124	24,637	32,122	14,685	17,437	201	6,747	746	231	515	6,893	208	6,685
新潟	10,260	3,634	6,626	8,234	3,519	4,715	1,247	573	117	29	88	1,909	86	1,823
富山	3,986	1,531	2,455	3,290	1,487	1,803	417	338	50	19	31	646	25	621
石川	4,501	1,635	2,866	3,589	1,578	2,011	608	394	45	16	29	867	41	826
福井	3,494	1,361	2,133	2,890	1,330	1,560	350	257	28	10	18	576	21	555
山梨	3,509	1,364	2,145	2,860	1,323	1,537	308	522	34	14	20	615	27	588
長野	7,614	2,900	4,714	6,152	2,800	3,352	822	648	103	38	65	1,359	62	1,297
岐阜	7,822	2,952	4,870	6,368	2,858	3,510	941	645	121	43	78	1,333	51	1,282
静岡県	14,717	5,473	9,244	11,799	5,314	6,485	1,502	1,262	185	69	116	2,733	90	2,643
愛知県	29,253	10,324	18,929	22,994	10,014	12,980	2,882	2,512	408	145	263	5,851	165	5,686
三重	7,259	2,430	4,829	5,557	2,333	3,224	517	782	125	35	90	1,577	62	1,515
滋賀	5,788	2,136	3,652	4,526	2,072	2,454	471	752	59	20	39	1,203	44	1,159
東京都	11,818	4,427	7,391	9,611	4,238	5,373	1	2,163	197	76	121	2,010	113	1,897
大阪府	38,063	13,369	24,694	29,587	12,782	16,805	2,174	5,208	664	218	446	7,812	369	7,443
兵庫県	24,048	8,281	15,767	18,989	7,980	11,009	2,009	2,471	376	96	280	4,683	205	4,478
奈良	6,303	2,331	3,972	5,160	2,245	2,915	687	1,247	114	37	77	1,029	49	980
和歌山	4,174	1,434	2,740	3,288	1,383	1,905	395	442	53	17	36	833	34	799
鳥取	2,606	970	1,636	1,963	919	1,044	252	233	32	8	24	611	43	568
島根	2,673	988	1,685	2,071	936	1,135	373	151	23	7	16	579	45	534
岡山	8,186	2,940	5,246	6,739	2,838	3,901	445	1,108	111	50	61	1,336	52	1,284
広島	12,472	3,973	8,499	8,996	3,764	5,232	994	1,344	193	62	131	3,283	147	3,136
山口	5,357	1,820	3,537	4,113	1,745	2,368	530	410	88	28	60	1,156	47	1,109
徳島	3,026	1,144	1,882	2,515	1,097	1,418	346	250	46	12	34	465	35	430
香川県	3,608	1,249	2,359	2,769	1,181	1,588	397	255	44	8	36	795	60	735
愛媛	4,983	1,744	3,239	3,851	1,658	2,193	549	354	98	37	61	1,034	49	985
高知	3,358	1,182	2,176	2,581	1,090	1,491	2	553	79	24	55	698	68	630
福岡	23,613	8,389	15,224	18,663	8,016	10,647	1,798	2,447	356	120	236	4,594	253	4,341
佐賀	3,379	1,157	2,222	2,622	1,090	1,532	236	386	37	13	24	720	54	666
長崎	5,288	1,836	3,452	4,063	1,775	2,288	458	496	103	28	75	1,122	33	1,089
熊本	7,120	2,453	4,667	5,267	2,286	2,981	627	810	122	53	69	1,731	114	1,617
大宮	4,663	1,552	3,111	3,620	1,477	2,143	458	400	70	27	43	973	48	925
宮崎	5,595	2,001	3,594	4,367	1,908	2,459	363	463	63	22	41	1,165	71	1,094
鹿児島	6,629	2,295	4,334	4,868	2,148	2,720	335	854	115	47	68	1,646	100	1,546
沖縄	7,707	3,039	4,668	6,360	2,847	3,513	107	1,326	135	53	82	1,212	139	1,073

第8表(続) 都道府県別適用状況

都道府県別	資格喪失者数											
	総数			第1号被保険者			任意加入被保険者			第3号被保険者		
	合計	男子	女子	合計	男子	女子	合計	男子	女子	合計	男子	女子
平成23年3月	478,041	165,401	312,640	365,988	159,036	206,952	8,197	2,589	5,608	103,856	3,776	100,080
4月	954,895	365,698	589,197	768,287	356,749	411,538	11,745	3,481	8,264	174,863	5,468	169,395
5月	684,702	247,066	437,636	536,369	239,180	297,189	10,381	3,243	7,138	137,952	4,643	133,309
6月	552,248	192,054	360,194	424,715	184,794	239,921	9,545	2,962	6,583	117,988	4,298	113,690
7月	475,253	167,923	307,330	364,874	161,516	203,358	8,616	2,696	5,920	101,763	3,711	98,052
8月	502,181	174,299	327,882	382,448	167,273	215,175	9,658	3,008	6,650	110,075	4,018	106,057
北海道	26,924	9,426	17,498	20,039	9,006	11,033	730	209	521	6,155	211	5,944
青森	5,941	2,276	3,665	4,647	2,179	2,468	88	37	51	1,206	60	1,146
岩手	7,070	2,656	4,414	5,668	2,569	3,099	84	29	55	1,318	58	1,260
宮城	11,832	4,299	7,533	9,209	4,209	5,000	141	42	99	2,482	48	2,434
秋田	4,307	1,619	2,688	3,335	1,553	1,782	57	22	35	915	44	871
山形	4,702	1,870	2,832	3,817	1,813	2,004	31	11	20	854	46	808
福島	9,888	3,630	6,258	7,758	3,507	4,251	87	45	42	2,043	78	1,965
茨城	11,556	4,050	7,506	9,001	3,943	5,058	208	49	159	2,347	58	2,289
栃木	7,956	2,883	5,073	6,214	2,786	3,428	106	39	67	1,636	58	1,578
群馬	7,507	2,765	4,742	5,797	2,685	3,112	86	32	54	1,624	48	1,576
埼玉県	26,782	9,000	17,782	20,205	8,692	11,513	547	170	377	6,030	138	5,892
千葉県	23,725	7,769	15,956	17,817	7,535	10,282	508	134	374	5,400	100	5,300
東京都	49,827	17,342	32,485	39,444	16,654	22,790	1,236	415	821	9,147	273	8,874
神奈川県	33,909	11,291	22,618	25,646	10,899	14,747	778	218	560	7,485	174	7,311
新潟県	8,766	3,184	5,582	6,655	3,059	3,596	123	42	81	1,988	83	1,905
富山県	3,790	1,410	2,380	2,937	1,368	1,569	65	16	49	788	26	762
石川県	3,986	1,393	2,593	3,003	1,339	1,664	57	17	40	926	37	889
福井県	3,173	1,219	1,954	2,514	1,180	1,334	42	14	28	617	25	592
山梨県	3,066	1,101	1,965	2,315	1,051	1,264	45	19	26	706	31	675
長野県	7,558	2,694	4,864	5,727	2,600	3,127	99	26	73	1,732	68	1,664
岐阜県	7,548	2,733	4,815	5,790	2,651	3,139	118	33	85	1,640	49	1,591
静岡県	13,921	4,922	8,999	10,589	4,775	5,814	171	71	100	3,161	76	3,085
愛知県	26,337	8,831	17,506	19,791	8,535	11,256	437	139	298	6,109	157	5,952
三重県	6,791	2,239	4,552	5,118	2,146	2,972	112	35	77	1,561	58	1,503
滋賀県	5,058	1,762	3,296	3,810	1,686	2,124	64	24	40	1,184	52	1,132
京都市	9,707	3,377	6,330	7,247	3,195	4,052	271	79	192	2,189	103	2,086
大阪府	36,274	12,279	23,995	27,273	11,700	15,573	924	252	672	8,077	327	7,750
兵庫県	20,945	6,669	14,276	15,451	6,364	9,087	409	113	296	5,085	192	4,893
奈良県	5,316	1,757	3,559	3,919	1,662	2,257	148	48	100	1,249	47	1,202
和歌山県	3,900	1,333	2,567	3,001	1,276	1,725	58	21	37	841	36	805
鳥取県	2,576	1,030	1,546	2,000	975	1,025	24	12	12	552	43	509
島根県	2,368	866	1,502	1,726	808	918	26	9	17	616	49	567
岡山県	6,988	2,311	4,677	5,095	2,197	2,898	148	41	107	1,745	73	1,672
広島県	11,181	3,504	7,677	8,382	3,336	5,046	221	66	155	2,578	102	2,476
山口県	5,025	1,678	3,347	3,708	1,616	2,092	78	25	53	1,239	37	1,202
徳島県	2,884	1,029	1,855	2,145	957	1,188	50	26	24	689	46	643
香川県	3,364	1,129	2,235	2,432	1,071	1,361	58	22	36	874	36	838
愛媛県	5,004	1,802	3,202	3,751	1,710	2,041	116	37	79	1,137	55	1,082
高知県	3,032	1,159	1,873	2,346	1,052	1,294	75	27	48	611	80	531
福岡県	21,755	7,407	14,348	16,470	7,059	9,411	378	107	271	4,907	241	4,666
佐賀県	3,330	1,204	2,126	2,556	1,137	1,419	51	18	33	723	49	674
長崎県	5,622	2,033	3,589	4,247	1,936	2,311	107	39	68	1,268	58	1,210
熊本県	7,373	2,690	4,683	5,743	2,566	3,177	111	34	77	1,519	90	1,429
大宮	4,330	1,384	2,946	3,090	1,317	1,773	90	21	69	1,150	46	1,104
宮崎県	5,438	2,004	3,434	4,146	1,908	2,238	77	32	45	1,215	64	1,151
鹿児島県	6,599	2,377	4,222	4,991	2,248	2,743	111	50	61	1,497	79	1,418
沖縄県	7,250	2,913	4,337	5,883	2,763	3,120	107	41	66	1,260	109	1,151

注 任意加入被保険者の資格喪失には、第3号被保険者への切替の者も含まれている。



第8表(続) 都道府県別適用状況

都道府県別	保険料免除・学生納付特例・若年者納付猶予被保険者数										
	免除者数						学生納付特例者数 (特例率)	若年納付猶予者数 (猶予率)			
	(免除率)	法定免除	申請免除 (全額)	申請免除 (3/4)	申請免除 (半額)	申請免除 (1/4)					
平成 23 年 3月	3,913,729	20.6	1,263,104	2,214,666	243,151	137,023	55,785	1,659,407	8.7	375,890	2.0
4月	4,024,542	21.5	1,267,180	2,290,895	257,944	147,360	61,163	380,555	2.0	390,141	2.1
5月	4,069,786	21.8	1,269,841	2,317,748	265,536	152,459	64,202	797,003	4.3	400,951	2.2
6月	4,137,943	22.2	1,276,044	2,360,780	274,350	158,818	67,951	980,951	5.3	411,507	2.2
7月	2,217,685	11.9	1,280,383	920,059	10,119	5,358	1,766	1,121,250	6.0	153,150	0.8
8月	2,820,732	15.1	1,286,294	1,397,492	78,710	42,627	15,609	1,229,188	6.6	230,884	1.2
北海道	186,266	22.7	91,400	83,179	6,447	4,004	1,236	49,078	6.0	12,514	1.5
青森	56,559	24.1	20,480	31,433	2,869	1,345	432	10,791	4.6	2,636	1.1
岩手	29,632	15.7	16,309	12,657	397	195	74	7,347	3.9	1,432	0.8
宮城	45,059	12.4	22,179	21,460	849	424	147	19,408	5.3	4,146	1.1
秋田	30,746	20.8	13,259	16,007	926	450	104	7,985	5.4	1,869	1.3
山形	26,233	17.1	11,034	13,156	1,238	601	204	9,265	6.0	2,185	1.4
福島	42,204	14.4	20,741	21,162	186	78	37	14,800	5.1	3,830	1.3
茨城	54,940	11.6	23,634	28,121	1,872	954	359	29,753	6.3	3,615	0.8
栃木	37,789	12.4	18,371	17,964	821	442	191	18,350	6.0	3,296	1.1
群馬	42,211	13.9	16,670	22,698	1,652	844	347	19,171	6.3	4,168	1.4
埼玉県	115,164	10.6	53,848	54,300	3,973	2,170	873	71,553	6.6	13,850	1.3
千葉県	93,889	10.4	46,086	42,584	2,920	1,634	665	62,473	6.9	9,359	1.0
東京都	215,046	9.9	110,208	94,231	5,691	3,403	1,513	138,245	6.4	23,481	1.1
神奈川県	116,895	9.1	75,691	39,378	963	582	281	81,770	6.4	11,781	0.9
新潟	49,646	16.6	23,698	22,150	2,149	1,249	400	21,741	7.3	5,137	1.7
富山	14,745	12.4	8,102	5,660	572	288	123	9,261	7.8	962	0.8
石川	21,633	14.7	9,356	10,640	935	500	202	12,812	8.7	2,328	1.6
福井	13,964	14.7	6,040	6,941	528	325	130	6,947	7.3	1,517	1.6
山梨	16,994	13.0	7,378	8,479	669	315	153	10,201	7.8	1,535	1.2
長野	38,729	13.8	18,707	18,314	965	562	181	16,696	5.9	3,578	1.3
岐阜	32,130	11.4	14,951	15,587	933	478	181	17,938	6.4	2,645	0.9
静岡県	53,653	10.5	29,918	21,859	1,066	572	238	32,945	6.4	4,190	0.8
愛知県	121,885	12.2	53,385	62,038	3,661	1,950	851	60,754	6.1	12,572	1.3
三重	32,643	13.5	16,237	14,378	1,193	605	230	15,280	6.3	2,420	1.0
滋賀	26,884	15.0	10,578	14,490	1,058	557	201	15,630	8.7	3,307	1.8
京都	57,513	14.8	29,870	26,192	821	473	157	31,456	8.1	3,698	1.0
大阪	238,585	17.1	110,148	122,890	3,151	1,732	664	85,543	6.1	16,454	1.2
兵庫県	139,791	17.8	56,251	74,425	5,196	2,989	930	66,905	8.5	11,473	1.5
奈良	30,302	14.7	12,898	16,533	521	261	89	18,054	8.7	2,368	1.1
和歌山	39,357	24.5	10,919	25,620	1,693	834	291	10,980	6.8	3,495	2.2
鳥取	15,274	19.6	6,659	7,570	611	322	112	5,773	7.4	975	1.3
島根	15,367	19.7	7,842	6,368	666	342	149	6,232	8.0	1,164	1.5
岡山	33,891	14.5	19,413	13,262	727	358	131	17,416	7.4	1,795	0.8
広島	66,673	18.2	31,269	30,729	2,705	1,412	558	29,542	8.0	5,236	1.4
山口	36,409	20.9	15,144	18,455	1,624	848	338	12,173	7.0	2,687	1.5
徳島	20,981	19.4	10,086	10,694	124	61	16	8,548	7.9	1,012	0.9
香川	20,993	17.2	8,809	11,116	597	330	141	9,380	7.7	1,378	1.1
愛媛	50,113	24.9	18,488	28,887	1,616	822	300	13,882	6.9	3,742	1.9
高知	24,440	21.9	11,654	12,097	386	230	73	7,001	6.3	1,513	1.4
福岡	163,920	22.1	67,008	86,833	6,006	3,061	1,012	58,605	7.9	12,528	1.7
佐賀	24,194	20.0	9,117	13,463	932	519	163	8,680	7.2	2,009	1.7
長崎	46,306	21.0	22,249	23,001	639	316	101	13,572	6.2	2,336	1.1
熊本	57,661	20.4	22,632	32,566	1,547	687	229	17,932	6.3	4,585	1.6
大宮	32,210	21.9	13,671	16,986	855	512	186	10,961	7.5	2,989	2.0
鹿嶋	46,179	26.3	14,984	27,497	2,196	1,129	373	10,459	6.0	3,314	1.9
鹿嶋	56,529	23.4	25,838	29,366	789	413	123	13,232	5.5	3,429	1.4
鹿嶋	88,505	29.0	23,085	64,076	775	449	120	12,668	4.2	4,351	1.4

第9表 都道府県別年金受給権者状況 (総計)  
(月末現在)

都道府県別	合 計		老 齢 年 金						通 算 老 齢 年 金				障 害 年 金		遺 族 年 金			
			件 数			年金額	件 数			年金額								
	件数	年金額	合 計	5 年 年 金 以 外			5 年 年 金	合 計	繰上げ		本 来	合 計	繰上げ	本 来	件数	年金額	件数	年金額
				(再掲)基礎のみ・旧国年														
				繰上げ	本 来	繰下げ												
	千円		千円															
平成 23 年 3月	28,857,396	18,859,476,351	25,641,594	25,608,828	3,567,506	4,654,347	99,810	32,766	16,778,479,964	1,085,865	450,022	635,843	240,113,470	1,839,275	1,625,378,319	290,662	215,504,598	
4月	28,853,796	18,784,438,780	25,676,776	25,644,530	3,555,761	4,651,891	100,130	32,246	16,739,158,758	1,078,810	446,824	631,986	237,725,642	1,841,658	1,618,700,264	256,552	188,854,116	
5月	28,882,162	18,811,958,131	25,708,511	25,676,797	3,543,327	4,647,253	100,256	31,714	16,764,606,928	1,071,756	443,629	628,127	236,279,637	1,843,632	1,620,898,801	258,263	190,172,765	
6月	28,918,430	18,849,820,347	25,747,393	25,716,372	3,526,868	4,643,295	100,446	31,021	16,796,620,711	1,062,164	439,295	622,869	234,330,728	1,847,020	1,625,979,056	261,853	192,889,852	
7月	28,965,365	18,892,624,598	25,795,106	25,764,603	3,514,371	4,641,152	100,528	30,503	16,833,887,785	1,055,262	436,170	619,092	232,923,839	1,850,116	1,630,672,490	264,881	195,140,484	
8月	29,033,135	18,949,846,736	25,863,816	25,833,876	3,501,025	4,642,041	100,625	29,940	16,886,526,769	1,047,556	432,695	614,861	231,337,065	1,853,947	1,634,605,106	267,816	197,377,796	
北 海 道	1,338,289	872,106,404	1,171,882	1,170,693	88,608	295,841	5,373	1,189	757,553,237	45,852	12,914	32,938	10,745,876	107,767	94,316,737	12,788	9,490,554	
青 森 県	370,611	227,829,693	328,849	328,546	85,961	53,017	1,022	303	197,698,412	9,322	5,584	3,738	1,896,749	27,939	25,057,293	4,501	3,177,239	
岩 手 県	371,962	241,514,904	328,487	328,118	73,561	65,423	1,478	369	210,825,666	11,170	5,748	5,422	2,327,401	28,085	25,343,237	4,220	3,018,600	
宮 城 県	532,214	337,608,418	474,738	474,340	105,727	73,798	1,592	398	298,651,804	16,298	8,506	7,792	3,405,403	34,780	30,837,568	6,398	4,713,643	
秋 田 県	333,497	208,810,074	298,887	298,642	72,687	49,247	933	245	186,091,777	10,861	6,515	4,346	2,287,273	20,598	18,176,026	3,151	2,254,998	
山 形 県	345,679	219,502,502	307,096	306,767	77,774	40,268	943	329	195,370,439	13,896	8,238	5,658	2,726,168	21,479	19,105,187	3,208	2,300,708	
福 島 県	515,175	327,146,971	457,720	457,224	111,278	67,528	1,086	496	289,658,445	17,972	10,088	7,884	3,532,082	33,673	29,711,574	5,810	4,244,870	
茨 城 県	672,745	427,484,667	609,603	609,048	156,180	87,210	2,175	555	384,905,173	18,293	10,126	8,167	3,894,096	37,966	33,730,121	6,883	4,955,277	
栃 木 県	464,049	294,834,706	416,462	416,152	99,881	55,415	1,260	310	263,134,996	14,375	8,495	5,880	2,885,197	28,674	25,486,355	4,538	3,328,158	
群 馬 県	488,779	319,383,854	437,079	436,593	82,392	63,664	1,629	486	285,217,226	16,961	9,510	7,451	3,452,889	30,029	27,277,255	4,710	3,436,484	
埼 玉 県	1,438,596	928,525,263	1,315,316	1,314,295	185,865	177,809	4,127	1,021	846,477,357	35,961	16,960	19,001	7,697,260	74,641	64,792,522	12,678	9,558,124	
千 葉 県	1,292,959	841,355,640	1,178,266	1,177,061	175,728	195,065	4,808	1,205	764,323,603	34,338	14,399	19,939	7,611,957	68,803	60,798,421	11,552	8,621,660	
東 京 都	2,487,651	1,610,431,590	2,238,369	2,233,773	209,525	443,170	16,176	4,596	1,451,872,739	91,483	24,458	67,025	22,052,994	138,791	122,150,273	19,008	14,355,584	
神 奈 川 県	1,745,813	1,148,660,627	1,580,350	1,579,109	141,437	272,460	6,839	1,241	1,040,527,375	55,757	20,479	35,278	12,990,109	95,577	84,426,967	14,129	10,716,176	
新 潟 県	630,744	414,002,864	558,608	558,009	107,633	78,746	1,728	599	369,096,188	25,598	15,094	10,504	5,051,401	40,341	35,342,652	6,197	4,512,624	
富 山 県	286,274	195,720,212	253,587	253,321	30,928	36,851	797	266	176,165,177	13,310	6,524	6,786	2,899,556	16,737	14,745,877	2,640	1,909,603	
石 川 県	273,747	185,760,087	240,962	240,682	26,248	37,845	629	280	165,004,394	11,694	4,590	7,104	2,692,358	18,430	16,151,247	2,661	1,912,088	
福 井 県	200,025	134,185,988	175,662	175,408	26,030	22,551	389	254	120,101,702	10,476	5,847	4,629	2,206,380	12,067	10,544,724	1,820	1,333,183	
山 梨 県	221,352	139,493,912	197,464	197,203	50,712	26,457	599	261	123,916,086	7,725	4,453	3,272	1,592,963	13,884	12,329,272	2,279	1,655,591	
山 崎 野 郎	583,758	390,394,147	512,079	511,384	71,406	80,422	1,515	695	348,063,632	29,757	13,277	16,480	6,239,199	37,072	32,494,393	4,850	3,596,923	
岐 阜 県	507,925	339,321,407	454,790	454,516	65,468	75,282	1,423	274	306,103,457	19,278	8,077	11,201	4,142,624	29,035	25,578,766	4,822	3,496,559	
静 岡 県	603,271,233	809,597	808,811	808,811	115,272	109,980	2,803	786	543,423,317	36,223	17,661	18,562	7,554,702	53,170	46,455,086	7,981	5,838,128	
愛 知 県	1,492,798	987,900,506	1,352,091	1,351,141	140,576	209,158	5,682	950	897,540,239	45,718	18,558	27,160	9,798,385	80,498	69,892,026	14,491	10,669,857	
三 重 県	449,756	303,428,462	401,131	400,836	46,747	77,081	1,102	295	272,767,698	17,667	6,713	10,954	4,000,690	27,008	23,792,350	3,950	2,867,724	
滋 賀 県	302,691	200,798,106	268,754	268,467	36,264	36,053	590	287	179,787,579	12,692	6,300	6,392	2,735,640	18,410	16,178,994	2,835	2,095,893	
京 都 府	604,797	390,392,141	537,359	536,731	52,119	104,792	2,216	628	346,901,587	23,270	7,694	15,576	5,373,828	39,380	34,587,067	4,788	3,529,659	
大 阪 府	1,847,605	1,184,491,020	1,656,963	1,655,577	140,681	284,528	6,557	1,386	1,055,964,511	57,122	22,722	34,400	12,556,510	117,680	104,143,568	15,840	11,826,430	
兵 庫 県	1,254,287	818,459,710	1,120,593	1,119,596	105,711	208,173	4,804	997	735,202,227	49,729	18,892	30,837	11,178,550	72,827	63,815,193	11,138	8,263,741	
奈 良 県	335,376	216,152,959	301,478	301,022	47,847	61,793	1,370	456	194,209,796	11,563	5,651	5,912	2,496,978	19,527	17,358,121	2,808	2,088,064	
和 歌 山 県	278,279	174,668,429	246,413	245,907	51,212	48,488	878	506	153,488,400	9,906	5,379	4,527	2,026,455	19,474	17,377,393	2,486	1,776,181	
鳥 取 県	154,010	102,694,827	133,809	133,653	18,290	23,889	264	156	90,733,118	8,266	3,380	4,886	1,758,226	10,458	9,128,659	1,477	1,074,825	
島 根 県	208,403	140,449,949	181,102	180,798	25,276	34,393	481	304	123,551,576	10,821	4,201	6,620	2,434,139	14,733	13,193,967	1,747	1,270,267	
岡 山 県	483,851	331,099,288	424,506	423,871	33,317	82,390	1,114	635	295,294,620	24,722	7,471	17,251	5,630,764	30,635	27,217,844	3,988	2,956,060	
広 島 県	666,209	450,394,593	585,323	584,673	33,986	116,347	1,570	650	401,526,302	32,535	8,285	24,250	7,575,771	42,596	37,022,398	5,755	4,270,123	
山 口 県	395,277	268,594,637	349,514	349,088	24,774	82,098	836	426	239,449,302	17,307	4,378	12,929	4,117,341	25,187	22,603,491	3,269	2,424,503	
徳 島 県	207,967	133,320,354	181,413	181,094	32,916	32,082	537	319	116,162,486	9,266	4,935	4,331	1,803,779	15,602	14,136,253	1,686	1,217,836	
香 川 県	254,807	174,191,008	222,789	222,422	16,456	48,677	709	367	155,264,695	13,792	3,749	10,043	3,141,185	16,081	14,211,161	2,145	1,573,968	
愛 媛 県	387,179	253,574,069	337,810	337,338	48,592	67,636	1,096	472	222,291,891	17,111	7,989	9,122	3,443,878	28,598	25,209,683	3,660	2,628,617	
高 知 県	218,398	139,580,477	190,870	190,513	25,414	42,927	643	357	122,065,696	9,526	3,814	5,712	2,090,612	16,189	14,119,194	1,813	1,304,975	
福 岡 県	1,073,496	699,374,952	941,169	940,178	87,288	196,864	3,310	991	611,347,652	41,610	14,221	27,389	9,538,308	79,987	70,529,100	10,730	7,959,892	
佐 賀 県	213,668	142,752,054	185,829	185,510	33,779	37,072	750	319	124,578,215	8,826	3,867	4,959	1,920,312	16,360	14,374,700	2,653	1,878,827	
長 崎 県	368,430	236,410,829	320,118	319,542	60,403	69,767	1,094	576	203,773,914	14,411	7,010	7,401	3,139,804	29,7				

第9表(続) 都道府県別年金受給権者状況 (総計)  
(新規裁定)

都道府県別	合計		老 齢 年 金					通 算 老 齢 年 金				障 害 年 金		遺 族 年 金		
			件 数					年金額	件 数			年金額				
	件数	年金額	合計	5 年 年 金 以 外			5 年 年 金		合計	繰上げ	本来		件数	年金額	件数	年金額
				繰上げ	本 来	繰下げ										
千円		千円		千円		千円		千円		千円		千円				
平成 23 年	3月	42,527	27,743,591	31,659	31,659	4,982	11,580	519	18,771,876	238	238	41,067	7,474	6,572,114	3,156	2,358,535
	4月	36,623	23,515,195	27,534	27,534	4,696	9,689	490	16,140,786	197	197	20,450	6,350	5,496,817	2,542	1,857,142
	5月	30,127	19,340,891	22,032	22,032	4,041	7,270	303	12,727,584	198	198	31,069	5,794	5,022,269	2,103	1,559,968
	6月	46,420	30,041,888	33,362	33,362	5,662	11,651	407	19,400,994	210	210	20,522	8,841	7,677,525	4,007	2,942,846
	7月	36,518	23,779,652	26,025	26,025	3,882	9,918	266	15,338,513	232	232	36,412	6,801	5,909,333	3,460	2,495,394
	8月	43,470	28,710,263	31,712	31,712	4,204	13,454	310	19,096,345	191	191	20,718	8,200	7,125,530	3,367	2,467,670
北 海 道	森	2,402	1,605,707	1,794	1,794	135	874	9	1,115,327	15	15	1,318	449	380,319	144	108,743
	手	561	361,373	452	452	92	166	4	271,112	4	4	66	66	59,492	43	30,769
	宮	590	414,653	326	326	58	139	3	214,674	2	2	692	103	92,488	159	106,799
	秋	1,140	738,404	662	662	102	188	2	372,932	3	3	456	138	121,218	337	243,798
山 形	田	471	304,558	348	348	53	91	1	200,154	1	1	89	89	79,492	34	24,912
	形	540	351,039	411	411	76	95	2	243,892	1	1	43	105	89,608	23	17,496
	島	726	484,232	487	487	101	134	5	289,737	3	3	288	155	133,313	81	60,894
	群	1,205	788,770	964	964	238	343	7	593,635	2	2	263	160	137,487	79	57,385
埼 千 東	木	825	523,033	645	645	139	174	7	375,145	2	2	371	121	106,532	57	40,984
	馬	707	477,725	539	539	112	173	9	329,167	1	1	265	125	114,968	42	33,324
	玉	2,403	1,531,710	1,837	1,837	290	718	12	1,070,754	8	8	893	390	334,714	168	125,349
	奈	2,343	1,559,153	1,750	1,750	263	817	15	1,071,507	12	12	895	414	362,987	167	123,764
新 潟	川	4,027	2,528,237	3,142	3,142	324	1,213	43	1,809,166	23	23	3,361	667	569,100	195	146,609
	湯	2,744	1,812,538	1,989	1,989	206	925	26	1,185,216	20	20	2,565	561	493,199	174	131,559
	山	661	454,334	454	454	83	174	4	285,825	4	4	144	144	123,633	63	44,876
	山	343	244,052	218	218	36	86	1	140,293	1	1	66	94	79,855	30	23,839
富 石	井	343	245,636	217	217	40	91	2	144,567	5	5	1,414	95	80,279	26	19,377
	梨	202	142,597	124	124	21	53	2	78,290	2	2	56	56	47,953	22	16,355
	野	353	222,411	257	257	45	69	3	147,478	3	3	311	53	45,373	40	29,250
	山	599	409,663	392	392	51	157	3	238,017	3	3	166	166	142,794	41	28,853
岐 静	重	657	449,624	490	490	86	224	9	310,521	9	9	255	125	108,461	42	30,643
	賀	945	630,146	717	717	114	285	7	445,330	2	2	255	148	128,440	78	56,121
	滋	2,491	1,650,775	1,891	1,891	246	879	25	1,156,922	5	5	419	416	358,532	179	134,902
	山	596	415,568	414	414	45	212	2	263,364	4	4	548	137	120,762	41	30,894
京 大	山	371	243,687	266	266	41	105	1	161,172	3	3	90	61	51,624	41	30,800
	山	973	613,484	745	745	65	325	10	428,783	6	6	442	155	132,765	67	51,494
	山	2,766	1,752,800	2,000	2,000	203	926	19	1,135,441	17	17	1,192	563	484,828	186	131,340
	山	1,856	1,210,768	1,385	1,385	137	633	16	821,978	9	9	847	355	311,148	107	76,796
鳥 島	山	633	413,031	512	512	63	274	6	312,205	1	1	38	83	72,949	37	27,839
	山	462	304,710	366	366	64	166	2	224,181	1	1	51	82	71,544	13	8,935
	山	179	122,286	119	119	11	54	1	76,467	4	4	161	40	34,328	16	11,330
	山	185	127,144	119	119	14	51	2	74,305	2	2	76	44	38,802	20	13,961
徳 香	山	536	379,740	371	371	31	157	7	239,620	2	2	106	129	112,664	34	27,349
	山	726	506,167	477	477	30	266	4	301,927	5	5	669	175	151,529	69	52,042
	山	545	389,655	368	368	35	181	2	239,329	2	2	257	140	124,722	35	25,346
	山	226	158,669	161	161	20	73	2	101,381	1	1	78	45	41,336	19	15,874
佐 長	山	278	197,488	199	199	16	97	3	132,012	1	1	235	62	53,486	16	11,755
	山	460	317,601	328	328	46	146	3	205,292	1	1	46	99	87,190	32	25,074
	山	284	190,705	204	204	21	95	1	124,876	1	1	192	63	55,383	16	10,254
	山	1,640	1,077,029	1,167	1,167	136	590	12	690,216	10	10	536	334	294,133	129	92,145
佐 長	山	341	234,091	252	252	47	91	2	160,169	1	1	40	67	58,144	21	15,738
	山	473	320,867	337	337	46	160	1	210,906	1	1	147	92	79,719	43	30,095
	山	644	454,644	451	451	74	205	5	296,296	1	1	111	139	119,959	53	38,278
	山	397	265,634	308	308	37	143	2	189,389	2	2	77	77	67,759	12	8,486
鹿 児	山	407	279,590	276	276	26	117	3	174,464	1	1	134	92	78,882	38	26,111
	山	576	406,022	354	354	26	155	5	227,491	7	7	791	162	142,607	53	35,133
	山	544	366,843	342	342	52	144	1	190,727	1	1	21	163	148,241	38	27,854
	山	94	31,671	85	85	7	20	2	24,697	1	1	36	1	789	7	6,149

第9表(続) 都道府県別年金受給権者状況 (総計)  
(失 権)

都道府県別	合 計		老 齢 年 金							通 算 老 齢 年 金				障 害 年 金		遺 族 年 金		
			件 数				年金額	件 数			年金額							
	件数	年金額	合 計	5 年 年 金 以 外				5 年 年 金	合計	繰上げ		本来						
				繰上げ	本 来	繰下げ												
		千円									千円				千円		千円	
平成 23 年	3月	80,958	46,568,828	66,473	65,818	18,552	13,202	189	655	39,922,144	8,955	3,885	5,070	1,828,264	5,032	4,528,461	498	289,960
	4月	94,402	57,705,357	54,812	54,292	15,013	10,781	150	520	32,858,267	7,396	3,267	4,129	1,482,823	4,320	3,870,533	27,874	19,493,734
	5月	68,715	39,772,932	56,670	56,137	15,349	10,865	158	533	34,201,740	7,341	3,234	4,107	1,498,733	4,199	3,758,966	505	313,494
	6月	92,564	53,246,991	76,026	75,334	21,337	14,423	199	692	45,572,056	9,970	4,414	5,556	2,002,141	5,921	5,298,614	647	374,181
	7月	68,438	39,462,099	56,514	55,996	15,310	11,144	166	518	33,996,731	7,265	3,183	4,082	1,467,943	4,105	3,671,083	554	326,342
	8月	75,614	43,681,038	62,187	61,624	16,663	11,785	201	563	37,434,896	8,056	3,537	4,519	1,634,130	4,794	4,290,779	577	321,233
北 海 道	森	3,558	2,065,396	2,888	2,847	481	879	11	41	1,727,814	369	93	276	78,553	272	242,822	29	16,208
	手	981	541,105	834	830	352	141	4	4	455,071	61	40	21	12,364	76	67,884	10	5,786
	宮	1,510	893,206	1,282	1,274	423	257	4	8	763,631	101	51	50	19,221	112	100,961	15	9,393
	秋	1,932	1,117,158	1,665	1,660	576	214	2	5	980,285	141	79	62	27,739	114	102,655	12	6,479
山 形	形	1,047	562,555	875	863	410	112	5	12	483,974	102	72	30	18,140	63	57,098	7	3,344
	島	1,554	847,467	1,308	1,297	549	194	1	11	734,988	146	89	57	25,862	88	80,848	12	5,770
	城	1,661	929,554	1,374	1,364	579	165	3	10	797,077	171	87	84	36,316	92	83,645	24	12,516
	木	1,417	788,215	1,180	1,174	501	159	2	6	670,966	129	83	46	22,577	99	89,923	9	4,749
山 福 茨 栃 群	馬	1,556	880,633	1,285	1,281	466	181	4	4	750,240	161	92	69	31,028	103	95,730	7	3,636
	玉	3,742	2,142,213	3,168	3,143	905	435	11	25	1,879,001	340	156	184	66,086	200	178,462	34	18,664
	葉	3,296	1,885,623	2,767	2,734	806	454	6	33	1,637,632	307	129	178	61,721	192	169,844	30	16,427
	京	6,474	3,853,824	5,377	5,321	833	1,266	39	56	3,354,148	687	199	488	148,993	361	322,489	49	28,195
奈 川	川	4,176	2,460,827	3,457	3,434	624	613	9	23	2,152,705	481	194	287	100,848	218	195,760	20	11,515
	湯	1,832	1,019,911	1,515	1,494	601	213	1	21	872,760	191	133	58	37,380	119	106,331	7	3,440
	山	809	474,171	666	663	231	91	2	3	404,625	80	38	42	16,731	55	47,637	8	5,178
	井	769	455,285	618	613	165	111	1	5	385,651	94	33	61	21,644	50	44,185	7	3,806
山 福 山 長	梨	562	336,586	448	446	130	58	1	2	281,756	66	37	29	12,957	46	40,847	2	1,027
	野	632	340,285	516	509	226	66	7	7	288,656	71	47	24	12,832	40	36,350	5	2,446
	山	1,495	839,393	1,190	1,175	386	240	4	15	713,951	204	91	113	37,829	93	83,147	8	4,467
	山	1,488	846,536	1,198	1,190	338	210	8	8	730,326	203	94	109	40,144	81	72,440	6	3,627
岐 静 愛 三 滋	重	2,274	1,325,404	1,856	1,838	532	275	3	18	1,137,911	258	143	115	49,206	147	131,052	13	7,235
	賀	3,341	2,010,198	2,803	2,779	564	431	11	24	1,764,574	326	142	184	65,106	188	166,182	24	14,335
	賀	1,141	683,188	925	918	218	213	3	7	587,108	141	54	87	30,988	68	60,699	7	4,394
	賀	736	419,199	611	605	180	81	1	6	371,268	92	45	47	18,811	31	27,594	2	1,526
京 大 兵 奈 和	都	1,451	859,047	1,166	1,153	207	266	5	13	722,689	166	59	107	34,827	110	96,967	9	4,564
	阪	4,199	2,435,143	3,491	3,479	611	583	20	12	2,121,391	432	183	249	82,561	240	211,639	36	19,553
	庫	2,974	1,738,470	2,433	2,419	451	423	6	14	1,516,161	360	134	226	74,985	147	129,959	34	17,366
	良	786	453,835	645	640	180	132	3	5	390,067	87	43	44	16,078	47	43,434	7	4,256
鳥 島 岡 広 山	山	813	455,900	685	677	246	103	1	8	388,416	68	42	26	15,011	55	49,740	5	2,733
	取	398	229,813	307	300	80	58	1	7	191,688	62	30	32	12,744	26	23,672	3	1,709
	根	565	334,594	461	450	146	107	1	11	284,179	62	26	36	12,667	37	34,329	5	3,418
	山	1,227	740,302	1,007	994	200	234	2	13	642,192	143	42	101	30,651	70	63,623	7	3,836
徳 香 愛 高 福	島	1,605	946,130	1,261	1,244	172	352	5	17	804,956	230	62	168	47,263	100	85,960	14	7,952
	川	960	586,064	775	765	106	223	3	10	505,683	125	34	91	28,751	54	47,571	6	4,060
	川	572	313,332	450	449	173	67	1	1	254,728	72	42	30	13,717	46	42,760	4	2,127
	媛	638	387,767	493	485	79	146	2	8	317,824	86	24	62	18,801	52	47,158	7	3,984
佐 長 熊 大 宮	知	1,023	580,083	823	814	267	140	9	9	484,659	118	71	47	23,398	79	70,055	3	1,972
	岡	590	330,820	476	473	151	115	1	3	279,027	69	32	37	15,136	35	32,002	10	4,654
	岡	2,556	1,458,376	2,062	2,050	443	474	8	12	1,235,643	307	119	188	62,403	169	150,604	18	9,726
	賀	501	289,863	407	402	138	85	5	5	243,346	49	16	33	8,877	39	34,161	6	3,479
鹿 児 沖 ぞ の	崎	998	549,666	816	808	296	170	3	8	462,790	107	55	52	22,095	67	60,355	8	4,427
	本	1,195	674,135	963	953	376	207	1	10	550,083	122	68	54	26,209	101	92,977	9	4,867
	分	831	454,793	667	657	211	129	1	10	382,845	100	52	48	17,928	59	51,417	5	2,603
	崎	819	489,845	657	649	171	178	5	8	399,763	80	27	53	17,745	76	69,023	6	3,314
鹿 児 沖 ぞ の	島	1,352	775,467	1,053	1,036	392	234	6	17	616,257	154	79	75	32,463	137	122,703	8	4,044
	繩	545	338,179	435	435	116	184	1	1	256,814	22	9	13	4,498	81	72,633	7	4,234
	他	26	11,827	22	22	2	3			8,925				1	792	3	2,109	

第9表(続) 都道府県別年金受給権者状況 (旧法拠出制年金)  
(月末現在)

(新規裁定)

都道府県別	合計		老 齢 年 金		通算老齢年金		障 害 年 金		遺 族 年 金		合計		老 齢 年 金		通算老齢年金		障 害 年 金		遺 族 年 金	
	件数	年金額	件数	年金額	件数	年金額	件数	年金額	件数	年金額	件数	年金額	件数	年金額	件数	年金額	件数	年金額	件数	年金額
	千円		千円		千円		千円		千円		千円		千円		千円		千円		千円	
平成 23 年 3 月	3,078,633	1,236,280,380	1,866,095	899,384,985	1,085,865	240,113,470	90,056	80,047,696	36,617	16,734,228	530	182,157	21	10,770	238	41,067	9	7,129	262	123,192
4 月	3,054,674	1,221,910,391	1,849,647	888,193,546	1,078,810	237,725,642	89,605	79,323,369	36,612	16,667,835	450	143,462	9	4,136	197	20,450	12	9,861	232	109,015
5 月	3,030,413	1,212,341,158	1,833,043	880,564,330	1,071,756	236,279,637	89,090	78,868,613	36,524	16,628,578	384	120,290	16	8,561	198	31,069	3	2,367	167	78,293
6 月	2,997,646	1,199,474,224	1,810,608	870,279,787	1,062,164	234,330,728	88,384	78,250,040	36,490	16,613,669	544	180,675	9	4,803	210	20,522	12	9,896	313	145,454
7 月	2,973,739	1,190,063,980	1,794,121	862,707,709	1,055,262	232,923,839	87,907	77,833,870	36,449	16,598,562	499	162,714	14	6,579	232	36,412	3	2,367	250	117,357
8 月	2,947,892	1,179,950,272	1,776,548	854,656,735	1,047,556	231,337,065	87,396	77,381,167	36,392	16,575,305	512	175,374	7	3,247	191	20,718	9	7,100	305	144,308
北 海 道	131,497	57,514,347	78,766	41,441,183	45,852	10,745,876	5,045	4,481,219	1,834	846,070	34	10,979			15	1,318	2	1,578	17	8,083
青 森 県	40,018	15,609,026	27,776	11,563,198	9,322	1,896,749	1,843	1,674,275	1,077	474,804	4	1,914							4	1,914
岩 手 県	44,943	18,433,926	30,701	13,696,688	11,170	2,327,401	2,315	2,066,839	757	342,998	23	10,784			2	692			21	10,092
宮 城 県	55,127	21,438,362	35,978	15,834,645	16,298	3,405,403	2,070	1,835,410	781	362,905	25	11,752			3	456			22	11,296
秋 田 県	39,934	15,400,990	26,976	11,549,993	10,861	2,287,273	1,415	1,255,379	682	308,345	2	984							2	984
山 形 県	46,275	17,672,955	30,171	13,220,327	13,896	2,726,168	1,640	1,457,699	568	268,760	4	1,587			1	43			3	1,544
福 島 県	63,441	24,719,842	42,507	18,855,146	17,972	3,532,082	2,193	1,977,149	769	355,465	11	4,497			3	288			8	4,209
茨 城 県	70,398	27,503,837	48,919	21,321,174	18,293	3,894,096	1,913	1,698,932	1,273	589,635	11	4,410			2	263			9	4,147
栃 木 県	52,081	20,039,139	35,324	15,362,184	14,375	2,885,197	1,617	1,436,929	765	354,829	4	1,433			2	371			2	1,061
群 馬 県	53,912	20,925,819	34,589	15,655,465	16,961	3,452,889	1,589	1,459,074	773	358,391	4	1,773			1	265			3	1,507
埼 千 東 奈 新 潟 県	99,351	37,108,120	59,460	26,604,149	35,961	7,697,260	2,425	2,122,491	1,505	684,221	25	9,012			8	893	1	789	16	7,331
	100,148	38,968,925	61,927	28,582,357	34,338	7,611,957	2,276	2,036,512	1,607	738,099	26	7,299			12	895			14	6,404
	228,510	95,609,873	129,742	68,042,493	91,483	22,052,994	5,093	4,532,617	2,192	981,769	40	11,123	2	808	23	3,361			15	6,954
	119,490	45,310,239	60,204	29,692,663	55,757	12,990,109	2,323	2,083,680	1,206	543,786	33	8,551			20	2,565			13	5,986
	79,400	29,969,313	50,120	22,087,422	25,598	5,051,401	2,705	2,377,606	977	452,884	5	2,543							5	2,543
富 石 福 山 山 長 岐 静 愛 三 滋 賀 県	35,640	13,697,434	20,899	9,696,734	13,310	2,899,556	1,015	908,405	416	192,740	2	657			1	66			1	592
	32,738	13,624,689	19,388	9,654,596	11,694	2,692,358	1,173	1,049,143	483	228,592	8	2,807			5	1,414			3	1,393
	27,139	10,007,569	15,746	7,108,663	10,476	2,206,380	664	576,285	253	116,242	1	403							1	403
	29,610	11,572,851	20,791	9,178,546	7,725	1,592,963	712	624,801	382	176,542	6	1,506			3	311			3	1,196
	80,552	31,547,844	47,818	22,934,203	29,757	6,239,199	2,448	2,133,112	529	241,330	7	2,919	1	404					6	2,515
	53,433	21,452,579	31,759	15,540,466	19,278	4,142,624	1,591	1,394,985	805	374,504	4	1,895							4	1,895
	95,955	36,587,311	55,916	26,237,664	36,223	7,554,702	2,544	2,205,237	1,272	589,708	14	5,959			2	255	1	789	11	4,915
	113,830	43,750,795	63,446	30,753,315	45,718	9,798,385	2,652	2,278,320	2,014	920,776	19	7,232			5	419			14	6,813
	47,043	19,234,685	27,638	13,985,681	17,667	4,000,690	1,101	950,901	637	297,413	7	2,099			4	548			3	1,551
	32,229	12,150,284	18,421	8,579,438	12,692	2,735,640	812	696,621	304	138,585	4	533			3	90			1	443
京 大 兵 奈 和 歌 島 嶺 山 島 山 徳 香 愛 高 福 佐 長 熊 大 宮 鹿 児 島 沖 縄 他	57,300	23,528,280	31,629	16,327,193	23,270	5,373,828	1,774	1,547,803	627	279,456	11	2,956			6	442			5	2,514
	135,093	51,688,267	72,885	35,407,676	57,122	12,556,510	3,302	2,930,782	1,784	793,300	33	9,144	1	600	17	1,192	1	789	14	6,563
	113,915	43,873,969	60,418	29,998,291	49,729	11,178,550	2,439	2,102,229	1,329	594,900	19	5,329			9	847			10	4,483
	32,922	12,810,986	20,064	9,332,612	11,563	2,496,978	911	809,992	384	171,406	6	2,444			1	38			5	2,406
	34,946	13,935,185	23,237	10,515,605	9,906	2,026,455	1,306	1,168,311	497	224,814	8	3,571			1	51	1	789	6	2,732
	21,345	8,539,463	12,403	6,261,682	8,266	1,758,226	484	431,916	192	87,639	7	1,559			4	161			3	1,398
	30,991	12,930,952	19,022	9,558,531	10,821	2,434,139	915	829,999	233	108,284	3	527			2	76			1	451
	60,803	25,444,757	33,866	17,993,342	24,722	5,630,764	1,827	1,641,114	388	179,538	5	2,025			2	106	1	789	2	1,130
	73,120	30,492,500	38,348	21,235,334	32,535	7,575,771	1,667	1,427,817	570	253,579	6	1,246			5	669			1	577
	43,798	19,045,872	24,960	13,724,892	17,307	4,117,341	1,166	1,041,225	365	162,415	6	2,540			2	257	1	789	3	1,494
	27,518	10,344,022	17,070	7,590,826	9,266	1,803,779	903	819,851	279	129,567	3	1,395			1	78	1	789	1	528
	33,988	14,410,284	18,984	10,335,396	13,792	3,141,185	879	782,578	333	151,126	4	1,723			1	235			3	1,488
	47,775	18,572,372	28,707	13,652,763	17,111	3,443,878	1,349	1,203,055	608	272,677	5	2,099			1	46			4	2,054
	30,378	12,599,132	19,686	9,626,802	9,526	2,090,612	858	746,488	308	135,229	4	1,178	1	404	1	192			2	581
	107,753	43,910,735	61,884	31,127,823	41,610	9,538,308	3,095	2,719,739	1,164	524,865	22	5,993			10	536			12	5,457
	28,549	11,834,675	18,372	8,926,723	8,826	1,920,312	864	759,306	487	228,334	5	2,205			1	40			4	2,165
	46,680	18,867,974	30,074	14,045,520	14,411	3,139,804	1,540	1,389,320	655	293,330	10	4,314			1	147			9	4,168
	65,649	27,299,024	43,281	20,160,189	18,882	4,321,207	2,754	2,475,530	732	342,099	9	3,589			1	111			8	3,478
	41,093	16,282,167	26,643	12,235,027	12,788	2,710,629	1,327	1,186,380	335	150,130	3	1,216	1	404					2	812
	38,519	17,020,509	24,346	12,518,992	11,949	2,765,663	1,713	1,504,048	511	231,807	7	3,051	1	626	1	134			5	2,291
	68,851	29,169,179	46,385	21,597,839	18,291	4,123,995	3,661	3,218,760	514	228,586	10	2,173			7	791			3	1,382
	33,996	17,412,407	29,184	15,242,902	3															

第9表(続) 都道府県別年金受給権者状況 (旧法拠出制年金)  
(失権)

都道府県別	合 計		老 齢 年 金		通算老齢年金		障 害 年 金		遺 族 年 金	
	件数	年金額	件数	年金額	件数	年金額	件数	年金額	件数	年金額
	千円		千円		千円		千円		千円	
平成 23 年 3月	30,599	12,099,702	20,704	9,554,294	8,955	1,828,264	641	576,392	299	140,754
4月	24,730	9,689,637	16,605	7,661,906	7,396	1,482,823	481	431,843	248	113,066
5月	24,872	9,798,243	16,739	7,703,514	7,341	1,498,733	532	476,963	260	119,034
6月	33,681	13,193,950	22,603	10,362,331	9,970	2,002,141	736	657,815	372	171,664
7月	24,674	9,633,320	16,622	7,593,525	7,265	1,467,943	488	435,663	299	136,190
8月	26,687	10,371,036	17,733	8,092,340	8,056	1,634,130	533	475,318	365	169,248
北海道	1,292	557,440	872	438,987	369	78,553	36	32,763	15	7,137
青森	344	130,803	266	105,973	61	12,364	9	8,485	8	3,981
岩手	449	176,279	332	144,753	101	19,221	12	10,264	4	2,042
宮城	563	211,742	395	163,568	141	27,739	19	17,177	8	3,259
秋田	428	155,785	303	125,133	113	22,249	6	5,719	6	2,684
山形	476	178,920	354	146,191	102	18,140	13	11,246	7	3,344
福島	617	235,310	446	190,974	146	25,862	15	14,006	10	4,468
茨城	618	229,249	416	173,753	171	36,316	11	9,664	20	9,516
栃木	547	200,314	402	166,267	129	22,577	9	8,299	7	3,172
群馬	575	214,740	394	168,619	161	31,028	14	12,246	6	2,847
埼玉県	1,118	412,376	741	322,103	340	66,086	15	13,825	22	10,362
千葉県	1,074	407,473	733	322,509	307	61,721	17	15,519	17	7,724
東京都	2,005	824,599	1,263	640,672	687	148,993	23	20,328	32	14,607
神奈川県	1,190	438,042	681	317,398	481	100,848	16	14,245	12	5,552
新潟	794	298,919	575	238,563	191	37,380	22	20,325	6	2,651
富山	336	134,647	239	104,811	80	16,731	11	9,872	6	3,233
石川	294	118,613	190	88,655	94	21,644	7	6,710	3	1,605
福井	214	84,227	138	63,257	66	12,957	9	7,495	1	519
山梨	274	100,053	195	81,386	71	12,832	5	4,540	3	1,296
長野	663	249,451	441	197,065	204	37,829	14	12,829	4	1,728
岐阜	600	228,976	379	174,786	203	40,144	13	11,443	5	2,604
静岡県	828	313,145	542	244,359	258	49,206	17	14,599	11	4,981
愛知県	974	370,368	620	287,145	326	65,106	14	11,998	14	6,119
三重	412	167,069	258	127,235	141	30,988	8	6,505	5	2,342
滋賀	283	104,803	185	80,861	92	18,811	6	5,132		
京都府	496	204,698	313	157,442	166	34,827	11	9,672	6	2,757
大阪府	1,165	423,735	700	318,697	432	82,561	17	15,333	16	7,144
兵庫県	931	340,200	548	253,040	360	74,985	6	5,131	17	7,045
奈良	267	100,523	172	78,807	87	16,078	3	2,962	5	2,675
和歌山	292	112,120	216	91,221	68	15,011	4	3,944	4	1,944
鳥取	156	58,832	88	41,633	62	12,744	4	3,550	2	905
島根	250	104,689	180	85,489	62	12,667	5	4,935	3	1,598
岡山	478	196,282	326	159,541	143	30,651	4	3,557	5	2,532
広島	628	258,091	375	195,356	230	47,263	12	10,066	11	5,407
山口	343	143,753	210	109,317	125	28,751	6	4,733	2	952
徳島	242	89,252	161	68,959	72	13,717	5	4,449	4	2,127
香川県	264	114,150	169	88,718	86	18,801	6	5,529	3	1,101
愛媛	411	159,110	279	123,860	118	23,398	12	10,669	2	1,183
高知	260	106,231	177	82,623	69	15,136	5	4,555	9	3,917
福岡	907	348,161	573	266,626	307	62,403	17	14,801	10	4,331
佐賀	210	84,242	153	69,622	49	8,877	5	4,343	3	1,399
長崎	423	163,778	301	130,950	107	22,095	10	8,796	5	1,938
熊本	536	215,709	390	171,423	122	26,209	16	14,003	8	4,075
大宮	331	118,668	222	94,583	100	17,928	5	4,346	4	1,811
宮崎	320	135,967	230	111,077	80	17,745	6	5,128	4	2,018
鹿児島	602	245,583	417	188,523	154	32,463	24	21,300	7	3,297
沖縄	207	103,922	173	89,814	22	4,498	9	8,287	3	1,323

注. 8月に失権した障害年金の等級別内訳は下記の通りである。  
1級 278 件 274,025 千円、2級 255 件 201,293 千円

第9表(続) 都道府県別年金受給権者状況 (基礎年金)  
(月末現在)

都道府県別	合計		老 齢 基 礎 年 金		障 害 基 礎 年 金						遺 族 基 礎 年 金	
	件数	年金額	件数	年金額	計		法第30条、第30条の2 第30条の3該当		法第30条の4、 附則第25条該当		計	
					件数	年金額	件数	年金額	件数	年金額	件数	年金額
	千円	千円	千円	千円	千円	千円	千円	千円	千円	千円	千円	千円
平成 23 年 3月	25,778,763	17,623,195,971	23,775,499	15,879,094,979	1,749,219	1,545,330,623	749,283	650,212,600	999,936	895,118,023	254,045	198,770,369
4月	25,799,122	17,562,528,389	23,827,129	15,850,965,213	1,752,053	1,539,376,895	751,187	647,425,096	1,000,866	891,951,800	219,940	172,186,280
5月	25,851,749	17,599,616,973	23,875,468	15,884,042,598	1,754,542	1,542,030,188	752,946	649,126,747	1,001,596	892,903,441	221,739	173,544,187
6月	25,920,784	17,650,346,123	23,936,785	15,926,340,924	1,758,636	1,547,729,016	755,841	652,155,761	1,002,795	895,573,255	225,363	176,276,183
7月	25,991,626	17,702,560,618	24,000,985	15,971,180,076	1,762,209	1,552,838,620	758,510	654,839,793	1,003,699	897,998,827	228,432	178,541,922
8月	26,085,243	17,769,896,465	24,087,268	16,031,870,035	1,766,551	1,557,223,939	761,413	657,509,520	1,005,138	899,714,419	231,424	180,802,491
北 海 道	1,206,792	814,592,057	1,093,116	716,112,055	102,722	89,835,519	43,381	37,380,283	59,341	52,455,236	10,954	8,644,484
青 森 県	330,593	212,220,667	301,073	186,135,214	26,096	23,383,019	11,168	9,822,792	14,928	13,560,226	3,424	2,702,435
岩 手 県	327,019	223,080,978	297,786	197,128,978	25,770	23,276,398	11,218	9,923,697	14,552	13,352,701	3,463	2,675,602
宮 城 県	477,087	316,170,056	438,760	282,817,159	32,710	29,002,159	14,415	12,461,368	18,295	16,540,791	5,617	4,350,739
秋 田 県	293,563	193,409,084	271,911	174,541,784	19,183	16,920,647	8,209	7,169,424	10,974	9,751,223	2,469	1,946,653
山 形 県	299,404	201,829,548	276,925	182,150,112	19,839	17,647,488	8,929	7,769,546	10,910	9,877,942	2,640	2,031,948
福 島 県	451,734	302,427,129	415,213	270,803,299	31,480	27,734,425	13,176	11,325,372	18,304	16,409,053	5,041	3,889,404
茨 城 県	602,347	399,980,830	560,684	363,583,999	36,053	32,031,190	15,486	13,425,120	20,567	18,606,070	5,610	4,365,641
栃 木 県	411,968	274,795,567	381,138	247,772,812	27,057	24,049,427	11,042	9,542,105	16,015	14,507,322	3,773	2,973,329
群 馬 県	434,867	298,458,035	402,490	269,561,761	28,440	25,818,181	12,121	10,736,304	16,319	15,081,877	3,937	3,078,093
埼 玉 県	1,339,245	891,417,143	1,255,856	819,873,209	72,216	62,670,032	32,102	27,459,209	40,114	35,210,823	11,173	8,873,903
千 葉 県	1,192,811	802,386,715	1,116,339	735,741,246	66,527	58,761,908	30,679	26,464,597	35,848	32,297,311	9,945	7,883,561
東 京 都	2,259,141	1,514,821,717	2,108,627	1,383,830,247	133,698	117,617,656	55,191	47,549,132	78,507	70,068,524	16,816	13,373,814
新 潟 県	1,626,323	1,103,350,388	1,520,146	1,010,834,712	93,254	82,343,287	39,853	34,723,217	53,401	47,620,069	12,923	10,172,390
新潟 県	551,344	384,033,551	508,488	347,008,766	37,636	32,965,046	16,012	13,743,302	21,624	19,221,743	5,220	4,059,740
富 山 県	250,634	182,022,779	232,688	166,468,443	15,722	13,837,472	6,646	5,691,142	9,076	8,146,331	2,224	1,716,863
石 川 県	241,009	172,135,398	221,574	155,349,799	17,257	15,102,103	7,554	6,437,148	9,703	8,664,955	2,178	1,683,496
福 井 県	172,886	124,178,420	159,916	112,993,039	11,403	9,968,439	4,332	3,709,608	7,071	6,258,831	1,567	1,216,942
山 梨 県	191,742	127,921,061	176,673	114,737,540	13,172	11,704,471	5,452	4,725,266	7,720	6,979,206	1,897	1,479,049
山 梨 県	503,206	358,846,303	464,261	325,129,430	34,624	30,361,281	15,457	13,331,160	19,167	17,030,121	4,321	3,355,592
岐 阜 県	454,492	317,868,828	423,031	290,562,991	27,444	24,183,782	12,010	10,362,939	15,434	13,820,843	4,017	3,122,056
静 岡 県	811,016	566,683,922	753,681	517,185,653	50,626	44,249,849	22,480	19,284,552	28,146	24,965,297	6,709	5,248,420
愛 知 県	1,378,968	944,149,711	1,288,645	866,786,923	77,846	67,613,706	35,562	30,488,750	42,284	37,124,957	12,477	9,749,081
三 重 県	402,713	284,193,777	373,493	258,782,017	25,907	22,841,450	11,482	9,885,028	14,425	12,956,421	3,313	2,570,311
滋 賀 県	270,462	188,647,822	250,333	171,208,142	17,598	15,482,373	7,556	6,510,954	10,042	8,971,419	2,531	1,957,308
京 都 府	547,497	366,863,861	505,730	330,574,394	37,606	33,039,264	15,551	13,269,770	22,055	19,769,494	4,161	3,250,203
大 阪 府	1,712,512	1,132,802,753	1,584,078	1,020,556,836	114,378	101,212,786	48,890	42,125,802	65,488	59,086,985	14,056	11,033,131
兵 庫 県	1,140,372	774,585,741	1,060,175	705,203,936	70,388	61,712,964	30,435	26,211,492	39,953	35,501,472	9,809	7,668,841
奈 良 県	302,454	203,341,973	281,414	184,877,185	18,616	16,548,130	8,300	7,226,118	10,316	9,322,011	2,424	1,916,658
和 歌 山 県	243,333	160,733,244	223,176	142,972,795	18,168	16,209,081	7,772	6,756,713	10,396	9,452,369	1,989	1,551,368
鳥 取 県	132,665	94,155,365	121,406	84,471,436	9,974	8,696,743	4,113	3,523,356	5,861	5,173,387	1,285	987,186
島 根 県	177,412	127,518,998	162,080	113,993,045	13,818	12,363,969	5,435	4,752,445	8,383	7,611,524	1,514	1,161,983
岡 山 県	423,048	305,654,531	390,640	277,301,278	28,808	25,576,731	12,281	10,679,307	16,527	14,897,424	3,600	2,776,522
広 島 県	593,089	419,902,093	546,975	380,290,968	40,929	35,594,581	18,342	15,693,035	22,587	19,901,546	5,185	4,016,544
山 口 県	351,479	249,548,766	324,554	225,724,411	24,021	21,562,266	10,648	9,370,361	13,373	12,191,905	2,904	2,262,088
徳 島 県	180,449	122,976,332	164,343	108,571,660	14,699	13,316,402	5,708	5,004,027	8,991	8,312,375	1,407	1,088,269
香 川 県	220,819	159,780,724	203,805	144,929,299	15,202	13,428,583	6,635	5,719,060	8,567	7,709,523	1,812	1,422,842
愛 媛 県	339,404	235,001,696	309,103	208,639,129	27,249	24,006,628	12,178	10,415,850	15,071	13,590,778	3,052	2,355,940
高 知 県	188,020	126,981,345	171,184	112,438,893	15,331	13,372,706	6,354	5,458,314	8,977	7,914,392	1,505	1,169,746
福 岡 県	965,743	655,464,217	879,285	580,219,829	76,892	67,809,361	33,438	28,799,209	43,454	39,010,153	9,566	7,435,026
佐 賀 県	185,119	130,917,379	167,457	115,651,492	15,496	13,615,394	6,541	5,615,723	8,955	7,999,671	2,166	1,650,493
長 崎 県	321,750	217,542,855	290,044	189,728,394	28,185	25,074,074	11,311	9,783,043	16,874	15,291,032	3,521	2,740,387
熊 本 県	408,055	283,271,643	367,435	247,572,284	36,859	32,823,090	16,452	14,274,589	20,407	18,548,501	3,761	2,876,269
大 宮 市	275,109	185,711,646	251,447	165,145,815	21,427	18,831,784	9,082	7,766,925	12,345	11,064,859	2,235	1,734,046
大 宮 市	258,554	180,573,039	231,970	157,400,823	23,880	21,122,220	10,575	9,228,111	13,305	11,894,108	2,704	2,049,997
鹿 児 島 県	390,649	274,490,028	348,086	237,518,177	38,637	33,964,134	16,368	14,079,659	22,269	19,884,475	3,926	3,007,717
沖 縄 県	227,472	155,200,510	192,361	124,730,771	31,534	27,789,664	13,323	11,687,648	18,211	16,102,016	3,577	2,680,075
そ の 他	18,873	7,256,242	17,673	6,257,858	174	152,078	168	146,950	6	5,128	1,026	846,306

注 8月分の障害基礎年金の等級別内訳は下記の通りである。  
1級 716,361 件 712,384,684 千円、2級 1,050,190 件 844,839,255 千円



第9表(続) 都道府県別年金受給権者状況 (基礎年金)  
(新規裁定)

(失権)

都道府県別	合計		老齢基礎年金		障害基礎年金						遺族基礎年金		合計		老齢基礎年金		障害基礎年金		遺族基礎年金			
	件数	年金額	件数	年金額	計		法第30条、第30条の2 第30条の3該当		法第30条の4、 附則第25条該当		件数	年金額	件数	年金額	件数	年金額	件数	年金額	件数	年金額	件数	年金額
					件数	年金額	件数	年金額	件数	年金額												
		千円		千円		千円		千円		千円		千円		千円		千円		千円		千円		千円
平成 23 年	3月	41,997	27,561,433	31,638	18,761,106	7,465	6,564,985	4,735	4,218,028	2,730	2,346,958	2,894	2,235,342	50,359	34,469,125	45,769	30,367,850	4,391	3,952,070	199	149,206	
	4月	36,173	23,371,733	27,525	16,136,651	6,338	5,486,956	3,966	3,472,824	2,372	2,014,132	2,310	1,748,127	69,672	48,015,720	38,207	25,196,361	3,839	3,438,690	27,626	19,380,668	
	5月	29,743	19,220,601	22,016	12,719,023	5,791	5,019,903	3,732	3,263,084	2,059	1,756,819	1,936	1,481,675	43,843	29,974,689	39,931	26,498,225	3,667	3,282,003	245	194,460	
	6月	45,876	29,861,213	33,353	19,396,192	8,829	7,667,629	5,579	4,899,196	3,250	2,768,433	3,694	2,797,392	58,883	40,053,041	53,423	35,209,725	5,185	4,640,799	275	202,518	
	7月	36,019	23,616,938	26,011	15,331,934	6,798	5,906,966	4,552	3,983,358	2,246	1,923,608	3,210	2,378,038	43,764	29,828,778	39,892	26,403,206	3,617	3,235,420	255	190,152	
	8月	42,958	28,534,889	31,705	19,093,097	8,191	7,118,430	5,158	4,530,191	3,033	2,588,239	3,062	2,323,362	48,927	33,310,002	44,454	29,342,556	4,261	3,815,461	212	151,985	
北海道		2,368	1,594,728	1,794	1,115,327	447	378,742	272	231,056	175	147,686	127	100,660	2,266	1,507,956	2,016	1,288,827	236	210,059	14	9,071	
青森		557	359,460	452	271,112	66	59,492	50	45,686	16	13,806	39	28,856	637	410,302	568	349,098	67	59,400	2	1,805	
岩手		567	403,869	326	214,674	103	92,488	63	56,761	40	35,727	138	96,707	1,061	716,926	950	618,879	100	90,697	11	7,351	
宮城		1,115	726,653	662	372,932	138	121,218	94	83,351	44	37,867	315	232,502	1,369	905,416	1,270	816,717	95	85,478	4	3,220	
秋田		469	303,574	348	200,154	89	79,492	51	44,662	38	34,830	32	23,928	579	373,871	523	323,525	52	46,946	4	3,401	
山形		536	349,452	411	243,892	105	89,608	68	59,235	37	30,373	20	15,952	571	383,635	521	337,783	50	45,852			
福島		715	479,736	487	289,737	155	133,313	78	68,397	77	64,916	73	56,685	937	612,157	862	544,013	73	66,842	2	1,302	
茨城		1,194	784,360	964	593,635	160	137,487	102	86,998	58	50,489	70	53,238	1,043	700,304	958	623,324	81	73,981	4	2,999	
栃木		821	521,600	645	375,145	121	106,532	82	73,596	39	32,936	55	39,923	870	587,901	778	504,698	90	81,624	2	1,578	
群馬		703	475,953	539	329,167	125	114,968	84	77,891	41	37,078	39	31,817	981	665,894	891	581,621	89	83,484	1	789	
埼玉県		2,378	1,522,698	1,837	1,070,754	389	333,925	262	227,503	127	106,423	152	118,018	2,624	1,729,837	2,427	1,556,898	185	164,637	12	8,302	
千葉県		2,317	1,551,854	1,750	1,071,507	414	362,987	256	226,287	158	136,700	153	117,360	2,222	1,478,150	2,034	1,315,122	175	154,325	13	8,703	
東京都		3,987	2,517,113	3,140	1,808,357	667	569,100	457	393,285	210	175,816	180	139,656	4,469	3,029,225	4,114	2,713,476	338	302,161	17	13,588	
神奈川県		2,711	1,803,987	1,989	1,185,216	561	493,199	365	325,154	196	168,045	161	125,573	2,986	2,022,785	2,776	1,835,307	202	181,515	8	5,963	
		656	451,791	454	285,825	144	123,633	78	69,002	66	54,631	58	42,333	1,038	720,992	940	634,197	97	86,006	1	789	
富山県		341	243,395	218	140,293	94	79,855	60	51,652	34	28,203	29	23,247	473	339,524	427	299,814	44	37,765	2	1,945	
石川県		335	242,829	217	144,567	95	80,279	50	43,171	45	37,108	23	17,984	475	336,672	428	296,996	43	37,475	4	2,201	
福井県		201	142,194	124	78,290	56	47,953	30	25,699	26	22,254	21	15,952	348	252,359	310	218,499	37	33,352	1	508	
山梨県		347	220,905	257	147,478	53	45,373	36	30,492	17	14,881	37	28,054	358	240,231	321	207,270	35	31,810	2	1,151	
長野県		592	406,744	391	237,612	166	142,794	98	85,599	68	57,195	35	26,338	832	589,942	749	516,885	79	70,318	4	2,739	
岐阜県		653	447,730	490	310,521	125	108,461	83	73,690	42	34,771	38	28,748	888	617,560	819	555,540	68	60,997	1	1,023	
静岡県		931	624,187	717	445,330	147	127,651	91	79,412	56	48,239	67	51,206	1,446	1,012,260	1,314	893,552	130	116,454	2	2,254	
愛知県		2,472	1,643,543	1,891	1,156,922	416	358,532	273	239,457	143	119,075	165	128,089	2,367	1,639,830	2,183	1,477,430	174	154,184	10	8,216	
三重県		589	413,469	414	263,364	137	120,762	84	73,736	53	47,026	38	29,343	729	516,119	667	459,873	60	54,194	2	2,052	
滋賀県		367	243,155	266	161,172	61	51,624	35	29,506	26	22,119	40	30,358	453	314,396	426	290,408	25	22,462	2	1,526	
京都市		962	610,528	745	428,783	155	132,765	98	84,751	57	48,015	62	48,979	955	654,349	853	565,247	99	87,295	3	1,807	
大阪府		2,733	1,743,656	1,999	1,134,840	562	484,039	337	292,494	225	191,545	172	124,777	3,034	2,011,409	2,791	1,802,694	223	196,306	20	12,408	
兵庫県		1,837	1,205,439	1,385	821,978	355	311,148	230	202,221	125	108,927	97	72,313	2,043	1,398,270	1,885	1,263,121	141	124,828	17	10,321	
奈良県		627	410,587	512	312,205	83	72,949	51	45,538	32	27,412	32	25,433	519	353,312	473	311,260	44	40,471	2	1,581	
和歌山県		454	301,139	366	224,181	81	70,755	46	39,988	35	30,767	7	6,203	521	343,780	469	297,195	51	45,796	1	789	
鳥取県		172	120,727	119	76,467	40	34,328	26	22,011	14	12,317	13	9,932	242	170,982	219	150,055	22	20,122	1	804	
島根県		182	126,617	119	74,305	44	38,802	28	25,588	16	13,214	19	13,510	315	229,905	281	198,690	32	29,395	2	1,820	
岡山県		531	377,714	371	239,620	128	111,875	74	65,606	54	46,269	32	26,219	749	544,020	681	482,651	66	60,066	2	1,304	
広島県		720	504,921	477	301,927	175	151,529	111	97,735	64	53,794	68	51,465	977	688,040	886	609,600	88	75,894	3	2,545	
山口県		539	387,115	368	239,329	139	123,933	84	76,964	55	46,969	32	23,852	617	442,311	565	396,366	48	42,837	4	3,108	
徳島県		223	157,274	161	101,381	44	40,547	23	21,190	21	19,358	18	15,347	330	224,080	289	185,769	41	38,311			
香川県		274	195,765	199	132,012	62	53,486	42	36,663	20	16,824	13	10,267	374	273,618	324	229,106	46	41,628	4	2,883	
愛媛県		455	315,502	328	205,292	99	87,190	62	55,713	37	31,478	28	23,020	612	420,974	544	360,799	67	59,386	1	789	
高知県		280	189,527	203	124,472	63	55,383	41	36,193	22	19,190	14	9,673	330	224,588	299	196,404	30	27,447	1	737	
福岡県		1,618	1,071,037	1,167	690,216	334	294,133	214	190,429	120	103,705	117	86,688	1,649	1,110,215	1,489	969,017	152	135,803	8	5,395	
佐賀県		336	231,886	252	160,169	67	58,144	40	34,661	27	23,483	17	13,574	291	205,622	254	173,724	34	29,818	3	2,080	
長崎県		463	316,552	337	210,906	92	79,719	48	41,823	44	37,897	34	25,927	575	385,888	515	331,839	57	51,559	3	2,489	
熊本県		635	451,055	451	296,296	139	119,959	88	77,299	51	42,660	45	34,800	659	458,427	573	378,661	85				



第10表 都道府県別年金支給状況（総計）  
（月末現在）

都道府県別	合 計				老 齢 年 金				通 算 老 齢 年 金				障 害 年 金				遺 族 年 金			
	全部支給・一部支給		全部支給停止		全部支給・一部支給		全部支給停止		全部支給・一部支給		全部支給停止		全部・一部支給		全部支給停止		全部・一部支給		全部支給停止	
	件数	年金額	件数	停止年額	件数	年金額	件数	停止年額	件数	年金額	件数	停止年額	件数	年金額	件数	停止年額	件数	年金額	件数	停止年額
	千円	千円	千円	千円	千円	千円	千円	千円	千円	千円	千円	千円	千円	千円	千円	千円	千円	千円	千円	千円
平成 23 年 3月	28,343,053	18,535,161,390	514,343	324,314,961	25,424,217	16,656,641,022	217,377	121,838,942	1,082,486	239,427,211	3,379	686,259	1,716,772	1,523,177,936	122,503	102,200,383	119,578	115,915,221	171,084	99,589,377
4月	28,359,678	18,472,801,308	494,118	311,637,472	25,458,622	16,617,386,150	218,154	121,772,609	1,075,450	237,046,213	3,360	679,429	1,718,853	1,516,746,092	122,805	101,954,172	106,753	101,622,853	149,799	87,231,262
5月	28,385,932	18,499,033,257	496,230	312,924,874	25,489,620	16,642,448,622	218,891	122,158,306	1,068,424	235,607,647	3,332	671,990	1,720,459	1,518,644,897	123,173	102,253,904	107,429	102,332,091	150,834	87,840,674
6月	28,418,860	18,534,884,004	499,570	314,936,343	25,527,631	16,673,962,277	219,762	122,658,434	1,058,877	233,668,009	3,287	662,718	1,723,569	1,523,481,953	123,451	102,497,104	108,783	103,771,764	153,070	89,118,088
7月	28,463,011	18,575,896,094	502,354	316,728,504	25,574,886	16,710,885,929	220,220	123,001,857	1,052,016	232,269,573	3,246	654,266	1,726,196	1,527,780,904	123,920	102,891,586	109,913	104,959,688	154,968	90,180,796
8月	28,527,703	18,631,195,278	505,432	318,651,458	25,642,480	16,762,815,328	221,336	123,711,441	1,044,349	230,689,295	3,207	647,770	1,729,804	1,531,529,041	124,143	103,076,066	111,070	106,161,615	156,746	91,216,181
北海道	1,310,900	854,989,851	27,389	17,116,554	1,158,415	750,160,249	13,467	7,392,988	45,695	10,711,962	157	33,914	101,332	88,952,924	6,435	5,363,814	5,458	5,164,715	7,330	4,325,838
青森	363,294	223,471,996	7,317	4,357,697	325,598	196,017,654	3,251	1,680,758	9,275	1,886,064	47	10,685	26,498	23,862,446	1,441	1,194,847	1,923	1,705,832	2,578	1,471,407
岩手	364,220	236,814,655	7,742	4,700,249	324,819	208,836,427	3,668	1,989,239	11,127	2,316,999	43	10,402	26,559	24,075,775	1,526	1,267,463	1,715	1,585,454	2,505	1,433,146
宮城	522,028	331,283,906	10,186	6,324,512	470,899	296,587,612	3,839	2,064,192	16,242	3,395,349	56	10,054	32,305	28,785,233	2,475	2,052,336	2,582	2,515,713	3,816	2,197,930
秋田	327,813	205,367,793	5,684	3,442,281	296,277	184,717,373	2,610	1,374,404	10,832	2,281,763	29	5,510	19,426	17,201,928	1,172	974,098	1,278	1,166,728	1,873	1,088,269
山形	339,475	215,754,101	6,204	3,748,402	304,256	193,823,268	2,840	1,547,171	13,758	2,701,075	138	25,094	20,213	18,059,653	1,266	1,045,534	1,248	1,170,105	1,960	1,130,603
福島	505,284	321,192,506	9,891	5,954,464	453,507	287,423,768	4,213	2,234,678	17,838	3,507,470	134	24,612	31,645	28,030,299	2,028	1,681,275	2,294	2,230,970	3,516	2,013,900
茨城	662,636	421,219,485	10,109	6,265,182	605,830	382,834,763	3,773	2,070,410	18,248	3,885,110	45	8,987	35,682	31,836,662	2,284	1,893,459	2,876	2,662,951	4,007	2,292,326
栃木	456,803	290,312,900	7,246	4,521,806	413,495	261,523,774	2,967	1,611,221	14,339	2,878,890	36	6,307	27,023	24,111,125	1,651	1,375,230	1,946	1,799,110	2,592	1,529,047
群馬	480,447	314,210,072	8,332	5,173,782	433,415	283,190,354	3,664	2,026,872	16,911	3,442,211	50	10,678	28,164	25,725,402	1,865	1,551,853	1,957	1,852,104	2,753	1,584,380
埼玉県	1,418,098	915,376,863	20,498	13,148,400	1,307,307	841,917,504	8,009	4,559,853	35,895	7,684,432	66	12,827	69,551	60,590,902	5,090	4,201,620	5,345	5,184,024	7,333	4,374,100
千葉県	1,274,991	829,821,049	17,968	11,534,591	1,171,144	760,185,617	7,122	4,137,986	34,277	7,599,617	61	12,339	64,687	57,389,401	4,116	3,409,020	4,883	4,646,413	6,669	3,975,246
東京都	2,450,188	1,586,081,355	37,463	24,350,234	2,222,612	1,442,942,623	15,757	8,930,117	91,307	22,014,496	176	38,498	128,276	113,395,589	10,515	8,754,684	7,993	7,728,648	11,015	6,626,936
神奈川県	1,722,318	1,133,410,876	23,495	15,249,751	1,571,162	1,035,149,038	9,188	5,378,337	55,683	12,976,220	74	13,890	89,720	79,536,586	5,857	4,890,380	5,753	5,749,032	8,376	4,967,144
新潟	619,464	406,902,799	11,280	7,100,065	553,700	366,291,578	4,908	2,804,610	25,479	5,030,830	119	20,571	37,805	33,232,712	2,536	2,109,940	2,480	2,347,680	3,717	2,164,944
富山県	281,039	192,372,624	5,235	3,347,589	251,287	174,833,684	2,300	1,331,492	13,272	2,889,558	38	9,998	15,429	13,661,715	1,308	1,084,162	1,051	987,666	1,589	921,937
石川県	268,297	182,259,121	5,450	3,500,966	238,599	163,630,934	2,363	1,373,460	11,662	2,685,727	32	6,630	16,955	14,930,617	1,475	1,220,630	1,081	1,011,842	1,580	900,246
福井県	196,548	131,949,461	3,477	2,236,528	174,209	119,265,029	1,453	836,673	10,455	2,202,185	21	4,195	9,776,960	913	767,764	730	705,287	1,090	627,896	
山梨県	217,414	137,069,264	3,938	2,424,648	195,739	122,974,928	1,725	941,158	7,698	1,587,766	27	5,197	13,038	11,627,029	846	702,243	939	879,541	1,340	776,050
長野県	572,697	383,472,173	11,061	6,921,974	506,696	345,056,598	5,383	3,007,035	29,655	6,216,572	102	22,628	34,402	30,280,170	2,670	2,214,223	1,944	1,918,834	2,906	1,678,089
岐阜県	498,211	333,112,669	9,714	6,208,738	450,485	303,624,480	4,305	2,478,978	19,210	4,125,696	68	16,929	26,484	23,471,175	2,551	2,107,591	2,032	1,891,319	2,790	1,605,240
静岡県	891,579	593,428,399	15,392	9,842,834	803,029	539,624,423	6,568	3,798,894	36,060	7,520,417	163	34,284	49,195	43,173,979	3,975	3,281,107	3,295	3,109,580	4,686	2,728,548
愛知県	1,467,793	971,901,327	25,005	15,999,179	1,341,843	891,568,255	10,248	5,971,984	45,603	9,775,544	115	22,841	74,346	64,815,168	6,152	5,076,858	6,001	5,742,359	8,490	4,927,497
三重県	442,547	298,820,092	7,209	4,608,370	398,061	270,984,322	3,070	1,783,375	17,625	3,992,479	42	8,211	25,222	22,311,429	1,786	1,481,429	1,639	1,531,861	2,311	1,335,863
滋賀県	297,019	197,153,159	5,672	3,644,947	266,528	178,485,628	2,226	1,301,951	12,568	2,713,717	124	21,923	16,779	14,834,797	1,631	1,344,198	1,144	1,119,017	1,691	976,876
京都市	593,835	383,456,812	10,962	6,935,328	531,999	343,908,669	5,360	2,992,918	23,212	5,362,071	58	11,757	36,562	32,250,521	2,818	2,336,546	2,062	1,935,552	2,726	1,594,107
大阪府	1,816,736	1,164,850,639	30,869	19,640,380	1,642,746	1,047,893,821	14,217	8,070,691	56,988	12,530,804	134	25,706	110,210	97,913,862	7,470	6,229,706	6,792	6,512,152	9,048	5,314,278
兵庫県	1,233,061	804,941,604	21,226	13,518,107	1,111,855	730,345,802	8,738	4,856,425	49,619	11,157,577	110	20,973	66,943	58,957,356	5,884	4,857,837	4,644	4,480,869	6,494	3,782,872
奈良県	330,157	212,820,120	5,219	3,332,839	299,193	192,911,178	2,285	1,298,618	11,526	2,191,057	37	5,920	18,235	16,275,910	1,292	1,082,152	1,203	1,141,915	1,605	946,149
和歌山県	273,063	171,464,051	5,216	3,204,378	243,937	152,171,971	2,476	1,316,429	9,883	2,022,413	23	4,043	18,176	16,294,158	1,298	1,083,234	1,067	975,509	1,419	800,673
鳥取県	151,186	100,965,685	2,824	1,729,143	132,476	90,002,356	1,333	730,761	8,247	1,755,207	19	3,019	9,885	8,648,349	573	480,310	578	559,773	899	515,052
島根県	204,189	137,842,064	4,214	2,607,885	178,944	122,360,104	2,158	1,191,472	10,786	2,426,832	35	7,307	13,781	12,395,870	952	798,097	678	659,258	1,069	611,009
岡山県	475,374	325,714,830	8,477	5,384,457	420,521	292,982,677	3,985	2,311,943	24,618	5,609,215	104	21,549	28,603	25,516,374	2,032	1,701,471	1,632	1,606,565	2,356	1,349,495
広島県	653,573	442,221,195	12,636	8,173,398	579,768	398,312,757	5,555	3,213,545	32,458	7,556,948	77	18,823	39,026	34,072,005	3,570	2,950,393	2,321	2,279,485	3,434	1,990,638
山口県	388,106	263,974,163	7,171	4,620,474	346,241	237,581,185	3,273	1,868,117	17,257	4,106,814	50	10,527	23,231	20,962,346	1,956	1,641,146</				

第10表(続) 都道府県別年金支給状況(旧法拠出制年金)  
(月末現在)

都道府県別	合 計				老 齢 年 金				通 算 老 齢 年 金				障 害 年 金				遺 族 年 金			
	全部支給・一部支給		全部支給停止		全部支給		全部支給停止		全部支給		全部支給停止		全部・一部支給		全部支給停止		全部・一部支給		全部支給停止	
	件数	年金額	件数	停止年額	件数	年金額	件数	停止年額	件数	年金額	件数	停止年額	件数	年金額	件数	停止年額	件数	年金額	件数	停止年額
	千円		千円		千円		千円		千円		千円		千円		千円		千円		千円	
平成 23 年 3月	3,019,435	1,208,730,299	59,198	27,550,081	1,832,430	884,774,989	33,665	14,609,996	1,082,486	239,427,211	3,379	686,259	83,986	74,986,407	6,070	5,061,289	20,533	9,541,691	16,084	7,192,537
4月	2,995,758	1,194,605,354	58,916	27,305,037	1,816,127	873,709,410	33,520	14,484,136	1,075,450	237,046,213	3,360	679,429	83,559	74,303,433	6,046	5,019,936	20,622	9,546,298	15,990	7,121,537
5月	2,971,812	1,185,184,000	58,601	27,157,158	1,799,688	866,156,943	33,355	14,407,387	1,068,424	235,607,647	3,332	671,990	83,061	73,863,666	6,029	5,004,947	20,639	9,555,745	15,885	7,072,833
6月	2,939,388	1,172,477,297	58,258	26,996,927	1,777,479	855,974,504	33,129	14,305,284	1,058,877	233,668,009	3,287	662,718	82,397	73,280,396	5,987	4,969,644	20,635	9,554,388	15,855	7,059,281
7月	2,916,216	1,163,378,182	57,523	26,685,798	1,761,620	848,666,938	32,501	14,040,771	1,052,016	232,269,573	3,246	654,266	81,947	72,886,483	5,960	4,947,388	20,633	9,555,189	15,816	7,043,373
8月	2,890,965	1,153,513,386	56,927	26,436,886	1,744,514	840,813,410	32,034	13,843,325	1,044,349	230,689,295	3,207	647,770	81,456	72,450,346	5,940	4,930,821	20,646	9,560,335	15,746	7,014,970
北 海 道	128,167	55,911,848	3,330	1,602,499	76,698	40,490,559	2,068	950,624	45,695	10,711,962	157	33,914	4,731	4,217,728	314	263,491	1,043	491,599	791	354,471
青 森 手 城 田	38,662	15,024,013	1,356	585,013	27,043	11,257,970	733	305,229	9,275	1,886,064	47	10,685	1,790	1,629,308	53	44,967	554	250,672	523	224,133
岩 手 手 城 田	43,649	17,849,938	1,294	583,989	29,911	13,358,463	790	338,225	11,127	2,316,999	43	10,402	2,232	1,999,191	83	67,648	379	175,284	378	167,713
宮 城 手 城 田	53,742	20,812,923	1,385	625,439	35,179	15,509,464	799	325,180	16,242	3,395,349	56	10,054	1,940	1,727,331	130	108,079	381	180,778	400	182,126
秋 田 手 城 田	38,977	14,990,813	957	410,177	26,444	11,342,492	532	207,502	10,832	2,281,763	29	5,510	1,364	1,212,582	51	42,798	337	153,977	345	154,368
山 形 形 島 城 木 馬	45,095	17,161,459	1,180	511,496	29,482	12,923,672	689	296,656	13,758	2,701,075	138	25,094	1,569	1,399,715	71	57,984	286	136,998	282	131,762
福 島 形 島 城 木 馬	61,937	24,045,453	1,504	674,389	41,640	18,474,690	867	380,456	17,838	3,507,470	134	24,612	2,082	1,885,835	111	91,315	377	177,459	392	178,006
茨 城 形 島 城 木 馬	68,852	26,830,843	1,546	672,994	48,104	21,000,773	815	320,400	18,248	3,885,110	45	8,987	1,826	1,627,537	87	71,395	674	317,423	599	272,212
栃 木 形 島 城 木 馬	51,020	19,578,329	1,061	460,809	34,703	15,122,083	621	240,101	14,339	2,878,890	36	6,307	1,535	1,368,887	82	68,042	443	208,470	322	146,359
群 馬 形 島 城 木 馬	52,699	20,382,988	1,213	542,831	33,864	15,356,959	725	298,506	16,911	3,442,211	50	10,678	1,496	1,381,565	93	77,509	428	202,253	345	156,138
埼 玉 玉 葉 京 川 新 潟	97,671	36,339,742	1,680	768,378	58,629	26,274,304	831	329,845	35,895	7,684,432	66	12,827	2,223	1,955,442	202	167,049	924	425,564	581	258,657
千 葉 玉 葉 京 川 新 潟	98,579	38,258,716	1,569	710,209	61,229	28,301,682	698	280,675	34,277	7,599,617	61	12,339	2,142	1,925,278	134	111,234	931	432,139	676	305,960
東 京 玉 葉 京 川 新 潟	225,626	94,169,066	2,884	1,440,807	128,327	67,389,264	1,415	653,229	91,307	22,014,496	176	38,498	4,636	4,149,214	457	383,403	1,356	616,091	836	365,678
神 奈 川 玉 葉 京 川 新 潟	118,265	44,712,896	1,225	597,342	59,717	29,487,724	487	204,940	55,683	12,976,220	74	13,890	2,114	1,905,982	209	177,698	751	342,971	455	200,815
新 潟 玉 葉 京 川 新 潟	78,072	29,359,026	1,328	610,287	49,542	21,848,226	578	239,196	25,479	5,030,830	119	20,571	2,536	2,237,774	169	139,832	515	242,196	462	210,689
富 山 山 川 井 梨 野	35,027	13,393,400	613	304,034	20,606	9,568,211	293	128,523	13,272	2,889,558	38	9,998	912	823,993	103	84,412	237	111,638	179	81,102
石 川 山 川 井 梨 野	32,057	13,282,064	681	342,625	19,065	9,504,573	323	150,023	11,662	2,685,727	32	6,630	1,073	966,901	100	82,242	257	124,863	226	103,730
福 山 山 川 井 梨 野	26,717	9,813,757	422	193,812	15,491	7,001,398	255	107,265	10,455	2,202,185	21	4,195	622	540,587	42	35,697	149	69,587	104	46,654
山 梨 山 川 井 梨 野	28,956	11,281,825	654	291,026	20,387	9,010,893	404	167,654	7,698	1,587,766	27	5,197	664	586,342	48	38,459	207	96,825	175	79,717
長 野 山 川 井 梨 野	78,880	30,770,245	1,672	777,599	46,661	22,433,948	1,157	500,255	29,655	6,216,572	102	22,628	2,266	1,982,433	182	150,679	298	137,293	231	104,037
岐 静 愛 三 滋	52,275	20,864,592	1,158	587,986	31,166	15,263,024	593	277,442	19,210	4,125,696	68	16,929	1,406	1,243,319	185	151,665	493	232,553	312	141,950
静 岡 泉 岡 知 重 賀	94,207	35,765,499	1,748	821,812	55,092	25,871,109	824	366,555	36,060	7,520,417	163	34,284	2,346	2,041,117	198	164,120	709	332,856	563	256,853
愛 知 泉 岡 知 重 賀	111,811	42,786,769	2,019	964,027	62,595	30,374,530	851	378,785	45,603	9,775,544	115	22,841	2,411	2,080,504	241	197,816	1,202	556,191	812	364,585
三 重 泉 岡 知 重 賀	46,221	18,845,431	822	389,254	27,223	13,805,147	415	180,534	17,625	3,992,479	42	8,211	1,007	872,997	94	77,903	366	174,807	271	122,606
滋 賀 泉 岡 知 重 賀	31,626	11,877,144	603	273,140	18,184	8,477,442	237	101,996	12,568	2,713,717	124	21,923	698	603,532	114	93,090	176	82,454	128	56,131
京 大 兵 奈 和 歌	56,341	23,057,763	959	470,518	31,127	16,107,100	502	220,094	23,212	5,362,071	58	11,757	1,610	1,412,310	164	135,493	392	176,282	235	103,174
大 阪 阪 庫 良 山	133,182	50,794,165	1,911	894,102	71,990	35,030,031	895	377,644	56,988	12,530,804	134	25,706	3,040	2,710,483	262	220,299	1,164	522,846	620	270,453
兵 庫 阪 庫 良 山	112,066	43,012,684	1,849	861,286	59,426	29,567,591	992	430,700	49,619	11,157,577	110	20,973	2,227	1,926,502	212	175,726	794	361,013	535	233,886
奈 良 山 阪 庫 良 山	32,387	12,572,879	535	238,107	19,770	9,207,386	294	125,225	11,526	2,491,057	37	5,920	861	768,772	50	41,220	230	105,664	154	65,742
和 歌 山 阪 庫 良 山	34,172	13,570,142	774	365,043	22,806	10,333,347	431	182,258	9,883	2,022,413	23	4,043	1,211	1,088,830	95	79,481	272	125,552	225	99,261
鳥 島 岡 山 山 口	20,983	8,380,927	362	158,536	12,181	6,169,968	222	91,714	8,247	1,755,207	19	3,019	458	410,419	26	21,497	97	45,334	95	42,306
島 根 取 根 山 島 口	30,314	12,618,535	677	312,417	18,552	9,347,627	470	210,904	10,786	2,426,832	35	7,307	871	793,315	44	36,684	105	50,761	128	57,523
岡 山 取 根 山 島 口	59,797	24,966,355	1,006	478,401	33,236	17,707,791	630	285,550	24,618	5,609,215	104	21,549	1,703	1,536,980	124	104,134	240	112,369	148	67,168
山 口 取 根 山 島 口	72,093	29,972,614	1,027	519,886	37,814	20,979,627	534	255,706	32,458	7,556,948	77	18,823	1,498	1,289,365	169	138,451	323	146,673	247	106,906
山 口 取 根 山 島 口	43,061	18,681,180	737	364,692	24,528	13,525,122	432	199,769	17,257	4,106,814	50	10,527	1,060	952,474	106	88,751	216	96,770	149	65,645
徳 香 愛 高 福	26,977	10,106,002	541	238,020	16,710	7,448,112	360	142,714	9,249	1,800,935	17	2,844	854	779,025	49	40,825	164	77,930	115	51,637
香 川 媛 知 岡	33,344	14,110,501	644	299,782	18,582	10,150,988	402	184,408	13,744	3,131,390	48	9,794	827	739,583	52	42,995	191	88,540	142	62,586
愛 媛 媛 知 岡	46,922	18,190,630	853	381,742	28,244	13,460,143	463	192,620	17,070	3,436,903	41	6,975	1,274	1,140,929	75	62,126				

第10表(続) 都道府県別年金支給状況(基礎年金)  
(月末現在)

都道府県別	合 計				老 齢 基 礎 年 金				障 害 基 礎 年 金							
	全部・一部支給		全 部 支 給 停 止		全 部 支 給		全 部 支 給 停 止		合 計				法第30条、第30条の2、第30条の3該当			
	全部・一部支給		全 部 支 給 停 止		全 部 支 給		全 部 支 給 停 止		全部・一部支給		全 部 支 給 停 止		全部・一部支給		全 部 支 給 停 止	
	件数	年金額	件数	年金額	件数	年金額	件数	年金額	件数	年金額	件数	年金額	件数	年金額	件数	年金額
	千円	千円	千円	千円	千円	千円	千円	千円	千円	千円	千円	千円	千円	千円	千円	
平成 23 年 3月	25,323,618	17,326,431,092	455,145	296,764,879	23,591,787	15,771,866,033	183,712	107,228,946	1,632,786	1,448,191,529	116,433	97,139,094	674,206	588,685,042	75,077	61,527,558
4月	25,363,920	17,278,195,954	435,202	284,332,434	23,642,495	15,743,676,740	184,634	107,288,473	1,635,294	1,442,442,660	116,759	96,934,236	675,764	585,925,897	75,423	61,499,198
5月	25,414,120	17,313,849,257	437,629	285,767,716	23,689,932	15,776,291,679	185,536	107,750,919	1,637,398	1,444,781,231	117,144	97,248,957	677,097	587,280,423	75,849	61,846,324
6月	25,479,472	17,362,406,707	441,312	287,939,416	23,750,152	15,817,987,774	186,633	108,353,150	1,641,172	1,450,201,557	117,464	97,527,459	679,604	589,980,066	76,237	62,175,695
7月	25,546,795	17,412,517,912	444,831	290,042,706	23,813,266	15,862,218,991	187,719	108,961,085	1,644,249	1,454,894,422	117,960	97,944,198	681,771	592,244,623	76,739	62,595,170
8月	25,636,738	17,477,681,893	448,505	292,214,572	23,897,966	15,922,001,919	189,302	109,868,116	1,648,348	1,459,078,694	118,203	98,145,245	684,380	594,671,474	77,033	62,838,047
北海道	1,182,733	799,078,003	24,059	15,514,055	1,081,717	709,669,691	11,399	6,442,364	96,601	84,735,196	6,121	5,100,323	39,250	33,981,260	4,131	3,399,023
青森	324,632	208,447,983	5,961	3,772,684	298,555	184,759,685	2,518	1,375,529	24,708	22,233,138	1,388	1,149,881	10,161	8,998,621	1,007	824,172
岩手	320,571	218,964,717	6,448	4,116,261	294,908	195,477,964	2,878	1,651,013	24,327	22,076,583	1,443	1,199,815	10,242	9,122,706	976	800,991
宮城	468,286	310,470,984	8,801	5,699,073	435,720	281,078,147	3,040	1,739,012	30,365	27,057,902	2,345	1,944,257	12,786	11,133,612	1,629	1,327,757
秋田	288,836	190,376,980	4,727	3,032,104	269,833	173,374,882	2,078	1,166,903	18,062	15,989,347	1,121	931,300	7,446	6,546,246	763	623,178
山形	294,380	198,592,641	5,024	3,236,906	274,774	180,899,596	2,151	1,250,515	18,644	16,659,938	1,195	987,550	8,118	7,109,641	811	659,905
福島	443,347	297,147,053	8,387	5,280,075	411,867	268,949,078	3,346	1,854,222	29,563	26,144,465	1,917	1,589,960	11,855	10,249,315	1,321	1,076,057
茨城	593,784	394,388,643	8,563	5,592,188	557,726	361,833,989	2,958	1,750,010	33,856	30,209,126	2,197	1,822,064	14,017	12,225,596	1,469	1,199,524
栃木	405,783	270,734,571	6,185	4,060,996	378,792	246,401,692	2,346	1,371,120	25,488	22,742,239	1,569	1,307,188	10,014	8,707,704	1,028	834,401
群馬	427,748	293,827,084	7,119	4,630,952	399,551	267,833,396	2,939	1,728,366	26,668	24,343,837	1,772	1,474,344	10,952	9,784,280	1,169	952,024
埼玉県	1,320,427	879,037,121	18,818	12,380,022	1,248,678	815,643,200	7,178	4,230,008	67,328	58,635,460	4,888	4,034,571	28,797	24,768,510	3,305	2,690,699
千葉県	1,176,412	791,562,333	16,399	10,824,382	1,109,915	731,883,935	6,424	3,857,311	62,545	55,464,123	3,982	3,297,785	27,783	24,106,721	2,896	2,357,877
東京都	2,224,562	1,491,912,290	34,579	22,909,427	2,094,285	1,375,553,358	14,342	8,276,888	123,640	109,246,375	10,058	8,371,281	49,564	42,966,823	5,627	4,582,309
神奈川県	1,604,053	1,088,697,980	22,270	14,652,408	1,511,445	1,005,661,315	8,701	5,173,397	87,606	77,630,604	5,648	4,712,682	35,996	31,568,558	3,857	3,154,659
新潟	541,392	377,543,773	9,952	6,489,778	504,158	344,443,351	4,330	2,565,414	35,269	30,994,937	2,367	1,970,108	14,421	12,445,082	1,591	1,298,221
富山県	246,012	178,979,224	4,622	3,043,555	230,681	165,265,473	2,007	1,202,970	14,517	12,837,722	1,205	999,750	5,859	5,051,562	787	639,580
石川県	236,240	168,977,057	4,769	3,158,341	219,534	154,126,361	2,040	1,223,437	15,882	13,963,716	1,375	1,138,387	6,660	5,714,201	894	722,947
福井県	169,831	122,135,703	3,055	2,042,716	158,718	112,263,631	1,198	729,408	10,532	9,236,373	871	732,066	3,825	3,293,250	507	416,358
山梨県	188,458	125,787,439	3,284	2,133,622	175,352	113,964,035	1,321	773,505	12,374	11,040,687	798	663,784	4,917	4,288,970	535	436,296
長野県	493,817	352,701,928	9,389	6,144,376	460,035	322,622,650	4,226	2,506,780	32,136	28,297,737	2,488	2,063,544	13,829	12,003,922	1,628	1,327,238
岐阜県	445,936	312,248,077	8,556	5,620,751	419,319	288,361,455	3,712	2,201,536	25,078	22,227,856	2,366	1,955,926	10,497	9,135,349	1,513	1,227,590
静岡県	797,372	557,662,900	13,644	9,021,022	747,937	513,753,314	5,744	3,432,340	46,849	41,132,862	3,777	3,116,987	19,955	17,228,990	2,525	2,055,562
愛知県	1,355,982	929,114,558	22,986	15,035,153	1,279,248	861,193,725	9,397	5,593,199	71,935	62,734,664	5,911	4,879,042	31,679	27,324,114	3,883	3,164,636
三重県	396,326	279,974,661	6,387	4,219,116	370,838	257,179,175	2,655	1,602,842	24,215	21,438,432	1,692	1,403,018	10,317	8,936,681	1,165	948,348
滋賀県	265,393	185,276,014	5,069	3,371,808	248,344	170,008,186	1,989	1,199,955	16,081	14,231,265	1,517	1,251,108	6,537	5,683,326	1,019	827,628
京都市	537,494	360,399,050	10,003	6,464,811	500,872	327,801,570	4,858	2,772,824	34,952	30,838,211	2,654	2,201,054	13,966	11,988,133	1,585	1,281,637
大阪府	1,683,554	1,114,056,474	28,958	18,746,279	1,570,756	1,012,863,789	13,322	7,693,046	107,170	95,203,379	7,208	6,009,408	44,392	38,451,352	4,498	3,674,449
兵庫県	1,120,995	761,928,920	19,377	12,656,821	1,052,429	700,778,211	7,746	4,425,725	64,716	57,030,853	5,672	4,682,111	26,813	23,254,402	3,622	2,957,090
奈良県	297,770	200,247,241	4,684	3,094,732	279,423	183,703,792	1,991	1,173,393	17,374	15,507,198	1,242	1,040,932	7,499	6,567,326	801	658,792
和歌山県	238,891	157,893,909	4,442	2,839,336	221,131	141,838,624	2,045	1,134,171	16,965	15,205,328	1,203	1,003,753	7,007	6,130,533	765	626,179
鳥取県	130,203	92,584,758	2,462	1,570,607	120,295	83,832,389	1,111	639,047	9,427	8,237,930	547	458,813	3,780	3,252,161	333	271,195
島根県	173,875	125,223,529	3,537	2,295,468	160,392	113,012,477	1,688	980,569	12,910	11,602,555	908	761,413	4,864	4,283,573	571	468,873
岡山県	415,577	300,748,475	7,471	4,906,056	387,285	275,274,886	3,355	2,026,393	26,900	23,979,394	1,908	1,597,337	11,035	9,661,064	1,246	1,018,243
広島県	581,480	412,248,581	11,609	7,653,512	541,954	377,333,130	5,021	2,957,839	37,528	32,782,640	3,401	2,811,941	16,146	13,910,215	2,196	1,782,820
山口県	345,045	245,292,983	6,434	4,255,783	321,713	224,056,063	2,841	1,668,348	22,171	20,009,872	1,850	1,552,395	9,395	8,336,055	1,253	1,034,306
徳島県	177,370	120,987,958	3,079	1,988,374	162,887	107,737,544	1,456	834,117	13,931	12,669,498	768	646,904	5,249	4,628,926	459	375,102
香川県	216,543	156,922,934	4,276	2,857,791	201,962	143,845,015	1,843	1,084,284	13,879	12,331,285	1,323	1,097,298	5,784	5,026,308	851	692,752
愛媛県	332,952	230,832,853	6,452	4,168,843	306,157	206,946,143	2,946	1,692,986	25,583	22,621,533	1,666	1,385,096	11,006	9,462,047	1,172	953,804
高知県	184,612	124,842,125	3,408	2,139,220	169,518	111,537,383	1,666	901,510	14,481	12,666,514	850	706,192	5,800	5,004,916	554	453,397
福岡県	946,922	643,354,283	18,821	12,109,934	871,397	575,814,894	7,888	4,404,936	71,731	63,524,268	5,161	4,285,093	30,112	26,086,217	3,326	2,712,992
佐賀県	181,012	128,255,096	4,107	2,662,284	165,864	114,729,801	1,593	921,691	14,325	12,647,020	1,171	968,374	5,795	5,011,376	746	604,348
長崎県	315,393	213,470,961	6,357	4,071,894	287,481	188,298,172	2,563	1,430,222	26,538	23,704,867	1,647	1,369,207	10,279	8,940,492	1,032	842,550
熊本県	400,214	278,187,267	7,841	5,084,376	363,959	245,534,572	3,476	2,037,713	34,807	31,110,662	2,052	1,712,428	15,103	13,171,456	1,349	1,103,134
大宮	270,176	182,525,751	4,933													

第10表(続) 都道府県別年金支給状況(基礎年金)

都道府県別	障害基礎年金				遺族基礎年金			
	法第30条の4、附則第25条該当				合計			
	全部・一部支給		全部支給停止		全部・一部支給		全部支給停止	
	件数	年金額	件数	年金額	件数	年金額	件数	年金額
千円		千円		千円		千円		
平成 23 年 3月	958,580	859,506,487	41,356	35,611,536	99,045	106,373,530	155,000	92,396,840
4月	959,530	856,516,762	41,336	35,435,037	86,131	92,076,555	133,809	80,109,725
5月	960,301	857,500,809	41,295	35,402,633	86,790	92,776,346	134,949	80,767,841
6月	961,568	860,221,490	41,227	35,351,764	88,148	94,217,376	137,215	82,058,807
7月	962,478	862,649,799	41,221	35,349,028	89,280	95,404,499	139,152	83,137,423
8月	963,968	864,407,221	41,170	35,307,198	90,424	96,601,280	141,000	84,201,211
北海道	57,351	50,753,936	1,990	1,701,300	4,415	4,673,116	6,539	3,971,368
青森	14,547	13,234,517	381	325,709	1,369	1,455,160	2,055	1,247,275
岩手	14,085	12,953,877	467	398,824	1,336	1,410,169	2,127	1,265,433
宮城	17,579	15,924,290	716	616,500	2,201	2,334,935	3,416	2,015,804
秋田	10,616	9,443,101	358	308,123	941	1,012,752	1,528	933,901
山形	10,526	9,550,297	384	327,645	962	1,033,107	1,678	998,841
福島	17,708	15,895,150	596	513,903	1,917	2,053,511	3,124	1,835,894
茨城	19,839	17,983,530	728	622,540	2,202	2,345,528	3,408	2,020,114
栃木	15,474	14,034,535	541	472,787	1,503	1,590,640	2,270	1,382,689
群馬	15,716	14,559,557	603	522,320	1,529	1,649,851	2,408	1,428,242
埼玉県	38,531	33,866,951	1,583	1,343,872	4,421	4,758,460	6,752	4,115,443
千葉県	34,762	31,357,402	1,086	939,909	3,952	4,214,275	5,993	3,669,286
東京都	74,076	66,279,552	4,431	3,788,973	6,637	7,112,557	10,179	6,261,258
神奈川県	51,610	46,062,046	1,791	1,558,023	5,002	5,406,061	7,921	4,766,329
新潟	20,848	18,549,856	776	671,887	1,965	2,105,485	3,255	1,954,255
富山	8,658	7,786,160	418	360,170	814	876,028	1,410	840,835
石川	9,222	8,249,515	481	415,441	824	886,980	1,354	796,517
福井	6,707	5,943,123	364	315,709	581	635,700	986	581,242
山梨	7,457	6,751,718	263	227,488	732	782,716	1,165	696,333
長野	18,307	16,293,815	860	736,306	1,646	1,781,541	2,675	1,574,052
岐阜	14,581	13,092,507	853	728,336	1,539	1,658,766	2,478	1,463,290
静岡県	26,894	23,903,872	1,252	1,061,425	2,586	2,776,725	4,123	2,471,695
愛知県	40,256	35,410,550	2,028	1,714,406	4,799	5,186,169	7,678	4,562,912
三重	13,898	12,501,752	527	454,670	1,273	1,357,054	2,040	1,213,257
滋賀	9,544	8,547,939	498	423,479	968	1,036,563	1,563	920,745
京都府	20,986	18,850,078	1,069	919,417	1,670	1,759,270	2,491	1,490,933
大阪府	62,778	56,752,027	2,710	2,334,958	5,628	5,989,306	8,428	5,043,825
兵庫県	37,903	33,776,452	2,050	1,725,020	3,850	4,119,856	5,959	3,548,985
奈良	9,875	8,939,872	441	382,140	973	1,036,251	1,451	880,408
和歌山	9,958	9,074,795	438	377,574	795	849,956	1,194	701,411
鳥取	5,647	4,985,769	214	187,618	481	514,440	804	472,746
島根	8,046	7,318,983	337	292,541	573	608,497	941	553,486
岡山	15,865	14,318,330	662	579,094	1,392	1,494,195	2,208	1,282,327
広島	21,382	18,872,424	1,205	1,029,122	1,998	2,132,812	3,187	1,883,732
山口	12,776	11,673,817	597	518,089	1,161	1,227,049	1,743	1,035,040
徳島	8,682	8,040,572	309	271,802	552	580,916	855	507,353
香川	8,095	7,304,978	472	404,546	702	746,633	1,110	676,209
愛媛	14,577	13,159,486	494	431,292	1,212	1,265,178	1,840	1,090,762
高知	8,681	7,661,598	296	252,795	613	638,228	892	531,518
福岡	41,619	37,438,051	1,835	1,572,101	3,794	4,015,121	5,772	3,419,905
佐賀	8,530	7,635,644	425	364,026	823	878,275	1,343	772,219
長崎	16,259	14,764,375	615	526,657	1,374	1,467,922	2,147	1,272,465
熊本	19,704	17,939,206	703	609,294	1,448	1,542,034	2,313	1,334,235
大宮	11,871	10,658,228	474	406,632	874	933,762	1,361	800,285
宮崎	12,870	11,518,131	435	375,978	1,009	1,090,534	1,695	959,463
鹿児島	21,347	19,100,696	922	783,780	1,528	1,621,847	2,398	1,385,870
沖縄	17,724	15,693,375	487	408,641	1,416	1,477,149	2,161	1,202,926
その他	1	789	5	4,339	444	478,203	582	368,103

第11表 都道府県別年金受給権者状況及び支給状況（老齢福祉年金）

都道府県別	月末現在		新規裁定		失権		月末現在支給状況内訳						
	件数	年金額	件数	年金額	件数	年金額	全部支給		一部支給停止		全部支給停止		
							件数	年金額	件数	支給年額	停止年額	件数	停止年額
	千円	千円	千円	千円	千円	千円	千円	千円	千円	千円	千円	千円	
平成 23 年													
3月	8,219	3,335,270	2	812	268	108,754	4,425	1,795,665	678	130,484	144,648	3,116	1,264,473
4月	7,896	3,191,563			323	130,557	4,269	1,725,530	654	132,348	131,999	2,973	1,201,687
5月	7,525	3,041,605			373	150,767	4,058	1,640,244	621	125,435	125,573	2,846	1,150,353
6月	7,300	2,950,660			225	90,945	3,906	1,578,805	599	120,914	121,202	2,795	1,129,739
7月	7,092	2,866,586			207	83,669	3,782	1,528,684	583	117,636	118,012	2,727	1,102,253
8月	6,849	2,768,366			243	98,221	3,617	1,461,991	562	113,638	113,522	2,670	1,079,214
北海道	295	119,239			17	6,871	171	69,118	17	3,815	3,056	107	43,249
青森	57	23,039			5	2,021	44	17,785	7	1,871	958	6	2,425
岩手	93	37,591			1	404	47	18,997	11	1,955	2,491	35	14,147
宮城	76	30,719			8	3,234	48	19,402	3	773	439	25	10,105
秋田	44	17,785			2	808	32	12,934	7	1,696	1,133	5	2,021
山形	111	44,866			7	2,829	55	22,231	13	3,664	1,591	43	17,381
福島	105	42,441			4	1,617	43	17,381	10	2,592	1,450	52	21,018
茨城	131	52,950			2	808	71	28,698	13	2,527	2,728	47	18,997
栃木	69	27,890			2	808	41	16,572	6	1,439	986	22	8,892
群馬	89	35,974					49	19,806	7	1,312	1,517	33	13,339
埼玉県	215	86,903			9	3,638	97	39,207	21	4,725	3,763	97	39,207
千葉県	249	100,646			7	2,829	145	58,609	22	3,919	4,974	82	33,144
東京都	804	324,977			15	6,063	267	107,921	36	8,589	5,962	501	202,504
神奈川県	517	208,971			16	6,467	171	69,118	22	4,186	4,706	324	130,961
	220	88,924			5	2,021	134	54,163	21	4,934	3,554	65	26,273
富山県	57	23,039			3	1,213	36	14,551	4	736	881	17	6,871
石川県	72	29,102					36	14,551	8	1,910	1,324	28	11,318
福井県	50	20,210			3	1,213	28	11,318	5	1,131	890	17	6,871
山梨県	56	22,635			3	1,213	42	16,976	5	960	1,061	9	3,638
長野県	132	53,354			7	2,829	66	26,677	14	2,233	3,426	52	21,018
岐阜県	77	31,123			5	2,021	47	18,997	12	2,585	2,266	18	7,276
静岡県	122	49,312			6	2,425	68	27,486	15	3,084	2,979	39	15,764
愛知県	198	80,032			8	3,234	99	40,016	32	6,611	6,323	67	27,081
三重県	98	39,612			5	2,021	41	16,572	5	1,045	976	52	21,018
滋賀県	88	35,570			2	808	47	18,997	14	2,955	2,704	27	10,913
京都府	178	71,948			4	1,617	107	43,249	12	2,256	2,594	59	23,848
大阪府	322	130,152			19	7,680	188	75,990	26	4,433	6,076	108	43,654
兵庫県	223	90,137			3	1,213	126	50,929	20	3,781	4,303	77	31,123
奈良県	68	27,486			4	1,617	44	17,785	5	1,022	999	19	7,680
和歌山県	70	28,294			1	404	46	18,593	3	828	384	21	8,488
鳥取県	32	12,934			2	808	14	5,659	5	835	1,186	13	5,255
島根県	72	29,102			1	404	53	21,423	5	1,302	719	14	5,659
岡山県	137	55,375			12	4,850	57	23,039	18	3,094	4,181	62	25,060
広島県	171	69,118			13	5,255	97	39,207	25	4,009	6,096	49	19,806
山口県	166	67,097			5	2,021	55	22,231	15	2,054	4,009	96	38,803
徳島県	68	27,486			3	1,213	48	19,402	7	974	1,856	13	5,255
香川県	73	29,507			2	808	48	19,402	11	2,569	1,878	14	5,659
愛媛県	132	53,354			5	2,021	68	27,486	8	1,058	2,175	56	22,635
高知県	69	27,890			5	2,021	53	21,423	4	708	909	12	4,850
福岡県	327	132,173					195	78,819	29	6,252	5,470	103	41,633
佐賀県	56	22,635			1	404	31	12,530	5	986	1,035	20	8,084
長崎県	115	46,483			1	404	83	33,549	8	1,337	1,897	24	9,701
熊本県	104	42,037			3	1,213	70	28,294	9	1,489	2,149	25	10,105
大宮	88	35,570			3	1,213	66	26,677	1	367	37	21	8,488
鹿嶋	67	27,081			4	1,617	55	22,231	4	1,128	488	8	3,234
鹿嶋	131	52,950			8	3,234	94	37,995	6	818	1,607	31	12,530
鹿嶋	155	62,651			2	808	94	37,995	6	1,090	1,335	55	22,231

第12表 都道府県別一時金状況

都道府県別	死亡一時金		特別一時金	
	件数	金額	件数	金額
		千円		千円
平成 23 年				
3月	2,872	418,301	18	3,017
4月	3,564	519,492	21	2,609
5月	3,133	474,274	13	1,576
6月	3,391	518,418	12	2,473
7月	4,014	584,724	22	3,278
8月	3,594	525,553	19	1,837
北海道	135	19,777		
青森	58	8,511		
岩手	136	20,822		
宮城	324	48,535		
秋田	55	7,584		
山形	34	4,989		
福島	65	9,535		
茨城	104	15,056		
栃木	60	8,467		
群馬	61	9,371		
埼玉県	164	22,673	1	155
千葉県	153	21,751		
東京都	312	46,703		
神奈川県	182	24,430		
	93	12,911		
富山県	22	3,174	1	27
石川県	36	5,154		
福井県	25	3,592		
山梨県	23	3,597		
長野県	61	8,121		
岐阜県	61	9,302		
静岡県	105	15,635		
愛知県	164	23,536	1	27
三重県	46	7,299		
滋賀県	23	2,989		
京都府	42	5,883		
大阪府	153	22,009		
兵庫県	189	27,156	6	792
奈良県	27	3,990		
和歌山県	23	3,910		
鳥取県	22	3,074		
島根県	27	3,832		
岡山県	33	4,202	3	217
広島県	68	9,970	4	406
山口県	43	6,411	1	27
徳島県	25	3,350		
香川県	41	6,521		
愛媛県	55	8,334		
高知県	28	3,810		
福岡県	100	19,335		
佐賀県	24	3,564		
長門県	34	4,727		
熊本県	35	5,084		
大分県	26	3,545		
宮崎県	28	4,252	2	187
鹿児島県	57	7,549		
沖縄県	12	1,540		
その他				

注. 脱退一時金の件数は 41 件、金額は 4,667 千円である。