厚生年金保険・国民年金事業の概況
（平成 23 年 4 月現在）

１．総括

（１）適用状況

○　平成23年4月末の国民年金と厚生年金保険の被保険者数は、6,386万人であり、前年同月に比べて、48万人（0.8%）減少している。

表１　制度別適用状況

	事業所数	被保険者数(人)			標準報酬月額の平均（円）
		総数	男子	女子	
厚生年金保険	1,751,773	34,805,014	22,444,423	12,360,591	303,632
船員以外	1,746,963	34,750,088	22,389,497	12,360,591	303,516
一般男子	・	22,388,884	22,388,884	・	344,668
女子	・	12,360,591	・	12,360,591	228,975
坑内員	・	613	613	・	348,059
船員	4,810	54,926	54,926	・	376,836
国民年金	・	29,059,398	9,862,252	19,197,146	・
第１号	・	18,735,068	9,641,521	9,093,547	・
任意加入	・	343,879	107,620	236,259	・
第３号	・	9,980,451	113,111	9,867,340	・
合計	・	63,864,412	32,306,675	31,557,737	・
人口	・	127,930,000	62,270,000	65,660,000	・
うち20～59歳	・	64,800,000	32,700,000	32,110,000	・
共済組合（平成 22 年 3 月末）	・	4,429,463	2,862,334	1,567,129	・

注１．厚生年金保険の被保険者のうち、坑内員及び、船員は全員男子とみなした。
　２．人口は翌月１日現在の推計人口(総務省統計局)である。

○　平成23年4月末の国民年金、厚生年金保険及び福祉年金の受給者数（同一の年金種別を除く延人数）は、4,123万人であり、前年同月に比べて、92万人（2.3%）増加している。

表２　制度別年金受給者数

（単位：人）

	総　数	老齢給付		障害年金	遺族給付	
		老齢年金	通算老齢年金		遺族年金	通算遺族年金
厚生年金保険　計	29,518,760	13,432,630	10,894,085	377,720	4,762,821	51,504
旧共済組合を除く	28,884,702	13,043,416	10,796,105	372,598	4,622,320	50,263
旧　法	2,608,879	1,084,077	881,933	59,538	534,114	49,217
新　法	26,224,745	11,934,310	9,909,491	311,265	4,069,679	・
（再掲）基礎あり	16,546,688	8,929,700	7,340,251	204,985	71,752	・
基礎または定額あり	18,819,212	10,150,668	8,668,544	・	・	・
基礎繰上げあり	1,399,386	313,185	1,086,201	・	・	・
基礎繰上げなし	17,419,826	9,837,483	7,582,343	・	・	・
基礎及び定額なし	3,024,589	1,783,642	1,240,947	・	・	・
船員保険（旧法）	51,078	25,029	4,681	1,795	18,527	1,046
旧共済組合計	634,058	389,214	97,980	5,122	140,501	1,241
旧　法	253,683	194,860	8,831	2,313	46,438	1,241
新　法	380,375	194,354	89,149	2,809	94,063	・
（再掲）基礎あり	105,989	103,704	1,542	696	47	・
国民年金　計	28,359,678	25,458,622	1,075,450	1,718,853	106,753	・
旧法拠出制	2,995,758	1,816,127	1,075,450	83,559	20,622	・
新法基礎年金	25,363,920	23,642,495	・	1,635,294	86,131	・
（再掲）基礎のみ	7,898,135	6,461,152	・	1,410,802	26,181	・
福祉年金	4,923	4,923	・	・	・	・
合　計	41,230,684	29,862,771	4,627,742	1,890,892	4,797,775	51,504

注１．新法老齢厚生年金のうち、旧法の老齢年金に相当するものは「老齢年金」に、それ以外のものは「通算老齢年金」に計上している。新法退職共済年金についても同様。
２．人数の合計は、厚生年金保険（旧農林共済組合を含まない）と基礎年金（同一の年金種別）を併給している者の重複分を控除した数である。
３．「基礎あり」は基礎年金（同一の年金種別）も受給している者の数である。
４．旧共済組合計の「基礎あり」は旧農林共済組合分を除く。
５．「基礎のみ」は同一の年金種別の厚生年金保険（旧共済組合を除く）の受給権を有しない基礎年金受給（権）者の数である。
６．寡婦年金については、新法においても存続しているが、第１号被保険者であった夫の妻のみに対して適用され、基礎年金一律の給付ではないため、新法分も便宜上旧法拠出制に計上している。

○　平成23年4月末の国民年金、厚生年金保険及び老齢福祉年金の受給者の年金総額は、44兆3千億円であり、前年同月に比べて、6千億円（1.4％）増加している。

表３　制度別受給者年金総額

（単位：百万円）

	総　数	老齢給付		障害年金	遺族給付	
		老齢年金	通算老齢年金		遺族年金	通算遺族年金
厚生年金保険　計	25,814,648	18,187,227	2,354,067	298,254	4,961,557	13,543
厚生年金基金代行分除く	24,281,236	16,755,424	2,252,458	298,254	4,961,557	13,543
旧共済組合を除く	24,896,881	17,473,431	2,327,355	292,626	4,790,229	13,240
旧　法	2,947,551	1,960,099	345,235	70,863	558,381	12,973
厚生年金基金代行分除く	2,912,769	1,931,020	339,531	70,863	558,381	12,973
新　法	21,842,934	15,441,436	1,980,401	218,044	4,203,053	・
（別掲）基礎年金	11,449,685	6,335,349	4,864,804	177,021	72,511	・
厚生年金基金代行分除く	20,344,303	14,038,712	1,884,495	218,044	4,203,053	・
船員保険（旧法）	106,396	71,896	1,720	3,719	28,794	267
旧共済組合計	917,767	713,796	26,712	5,628	171,329	303
旧　法	529,898	465,776	4,230	3,716	55,873	303
新　法	387,870	248,020	22,482	1,912	115,455	・
（別掲）基礎年金	79,251	77,581	1,037	584	48	・
国民年金　計	18,472,801	16,617,386	237,046	1,516,746	101,623	・
旧法拠出制	1,194,605	873,709	237,046	74,303	9,546	・
新法基礎年金	17,278,196	15,743,677	・	1,442,443	92,077	・
（再掲）基礎のみ	5,289,943	4,013,686	・	1,249,180	27,077	・
福祉年金	1,990	1,990	・	・	・	・
合　計	44,289,439	34,806,603	2,591,113	1,815,000	5,063,180	13,543

注１．年金総額には一部停止額を含む。
　２．旧共済組合計の基礎年金には旧農林共済組合分を含まない。
　３．「基礎のみ」は同一の年金種別の厚生年金保険（旧共済組合を除く）の受給権を有しない基礎年金受給者の年金総額である。

２．厚生年金保険

（１）適用状況

○　平成23年4月末の厚生年金保険の適用事業所数は175万事業所であり、前年同月に比べて7千事業所（0.4％）減少している。

図１　厚生年金保険　適用事業所数の推移

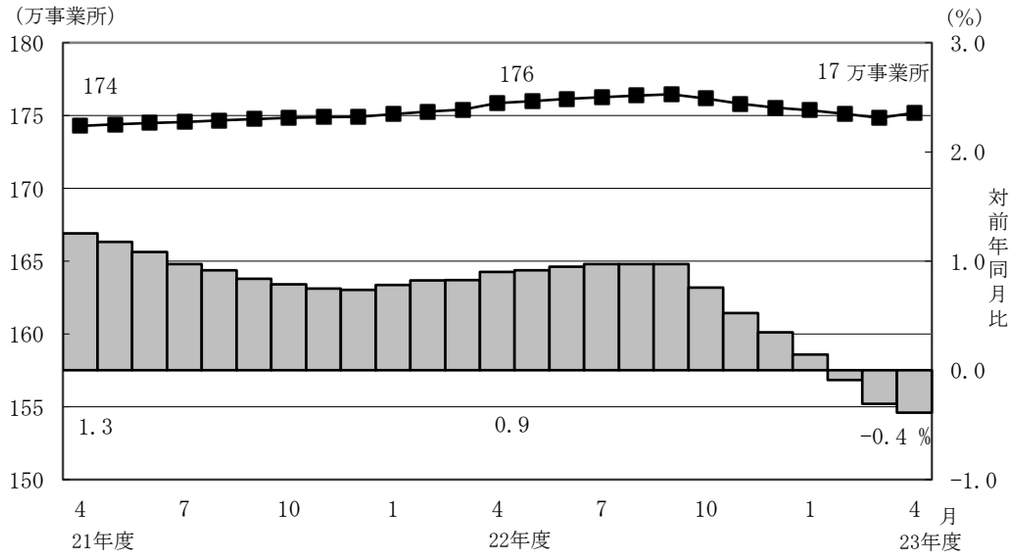

○　厚生年金保険の被保険者数は3,481万人となっており,前年同月に比べて12万人（0.4%）増加している。内訳をみると、一般男子が2,239万人（対前年同月比3万人、0.2%増）、女子が1,236万人（対前年同月比9万人、0.7%増）、坑内員が6百人（対前年同月比24人、3.8%減）、船員が5万人（対前年同月比2千人、2.7%減）である。

図２　厚生年金保険　被保険者数の推移

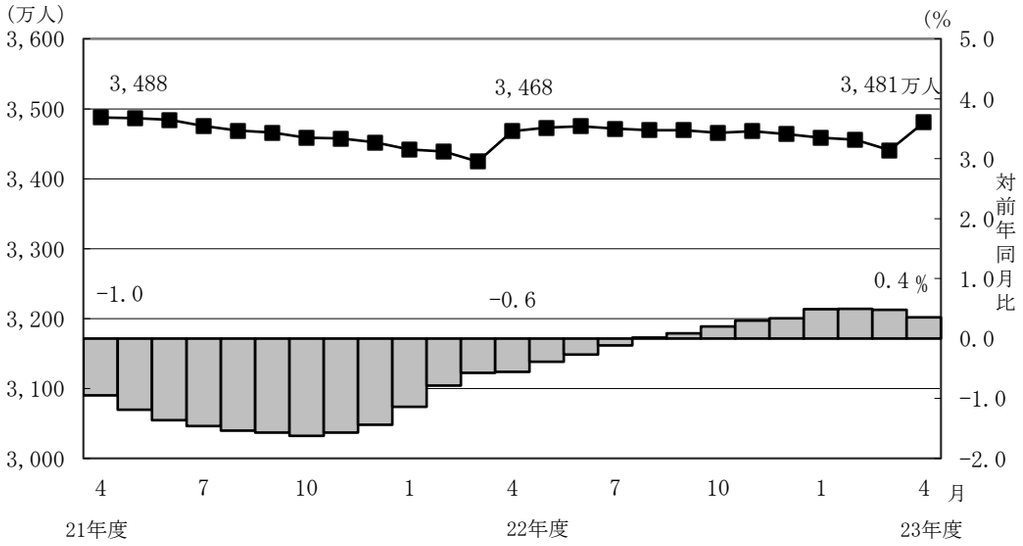

○　標準報酬月額の平均は、30万3,632円となっており、対前年同月に比べて0.5%増加している。内訳をみると、一般男子は34万4,668円（対前年同月比0.6%増）、女子は22万8,975円（対前年同月比0.6%増）、坑内員は34万8,059円（対前年同月比2.1%増）、船員が37万6,836円（0.1%減）である。

図３　厚生年金保険　標準報酬月額の平均の推移

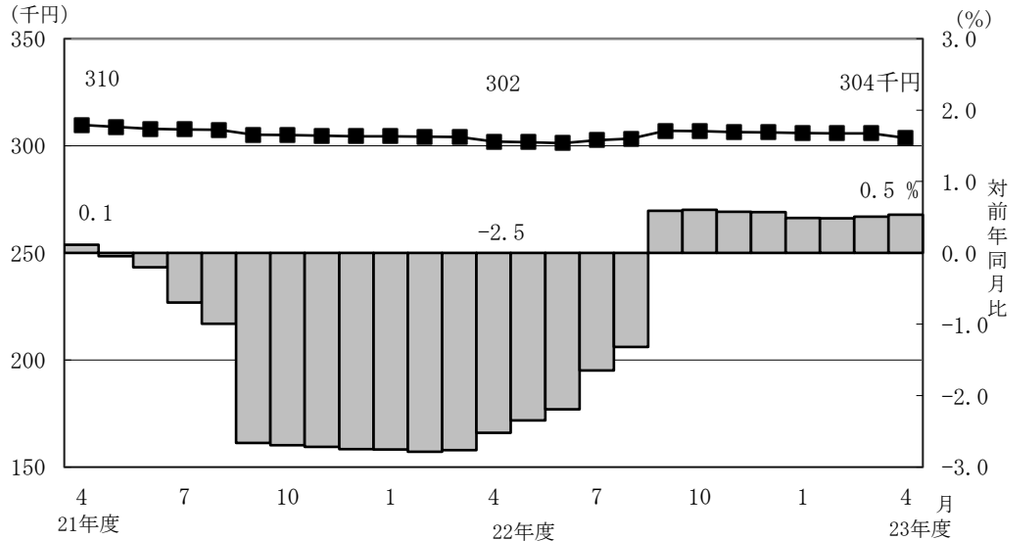

○　賞与支給事業所数は3万事業所、賞与支給被保険者数は124万人、標準賞与額の平均は22万5,084円となっている。

（２）給付状況

○　平成23年4月末の厚生年金保険受給者数は2,952万人（旧法厚年分261万人、新法厚年分2,622万人、旧法船保分5万人、旧共済分63万人）で、前年同月に比べて124万人（4.4%）増加している。

○　老齢給付の受給者数は2,433万人（旧法厚年分197万人、新法厚年分2,184万人、旧法船保分3万人、旧共済分49万人）で、前年同月に比べて108万人（4.7%）増加している。

○　障害給付の受給者数は38万人（旧法厚年分6万人、新法厚年分31万人、旧法船保分2千人、旧共済分5千人）で、前年同月に比べて1万人（3.4%）増加している。

○　遺族給付の受給者数は481万人（旧法厚年分58万人、新法厚年分407万人、旧法船保分2万人、旧共済分14万人）で、前年同月に比べて14万人（3.0%）増加している。

図４　厚生年金保険受給者数の推移

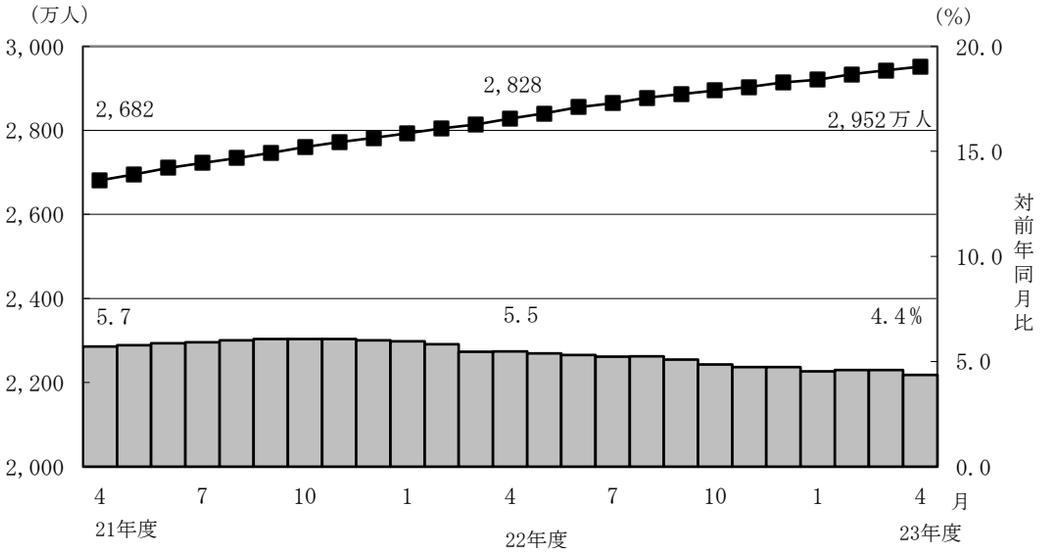

○　平成23年4月末の老齢年金受給者の平均年金月額は、15万2,614円となっている。老齢年金の新規裁定者（受給者）の平均年金月額は、7万4,364円である。

○　平成23年4月おける失業給付との調整に該当する受給権者数は8万人、高年齢雇用継続給付との併給調整に該当する受給権者数は35万人となっている。

表４　雇用保険の給付と老齢厚生年金との調整

	失業給付								
	件数			総停止年金額（千円）			平均停止月額（円）		
	計	老齢相当	通老相当	計	老齢相当	通老相当	計	老齢相当	通老相当
平成 22年 11 月	88,583	73,310	15,273	72,294,719	68,741,244	3,553,474	68,010	78,140	19,389
12 月	88,095	73,127	14,968	72,200,264	68,690,839	3,509,425	68,298	78,278	19,538
平成 23年 1 月	83,918	69,672	14,246	68,702,302	65,358,016	3,344,287	68,224	78,173	19,563
2 月	79,728	66,460	13,268	65,702,654	62,585,158	3,117,496	68,674	78,475	19,580
3 月	78,311	65,135	13,176	64,592,274	61,471,216	3,121,058	68,735	78,646	19,740
4 月	75,658	62,553	13,105	61,815,362	58,683,692	3,131,670	68,086	78,179	19,914

	高年齢雇用継続給付								
	件数			高年齢雇用継続給付による停止総額（千円）			平均停止月額（円）		
	計	老齢相当	通老相当	計	老齢相当	通老相当	計	老齢相当	通老相当
平成 22年 11 月	327,308	319,119	8,189	40,198,984	39,464,739	734,245	10,235	10,306	7,472
12 月	333,033	324,552	8,481	40,928,512	40,170,505	758,008	10,241	10,314	7,448
平成 23年 1 月	337,281	328,669	8,612	41,434,753	40,669,265	765,488	10,237	10,312	7,407
2 月	340,287	331,576	8,711	41,826,163	41,053,267	772,896	10,243	10,318	7,394
3 月	345,023	336,177	8,846	42,375,893	41,593,250	782,644	10,235	10,310	7,373
4 月	347,909	339,045	8,864	42,738,097	41,953,628	784,469	10,237	10,312	7,375

３．国民年金

（１）適用状況

○　平成23年4月末の第1号被保険者数（任意加入被保険者を含む。）は、1,908万人となっており、前年同月に比べて44万人（2.2%）減少している。内訳をみると、男子は975万人（対前年同月比21万人、2.1%減）、女子は933万人（対前年同月比23万人、2.4%減）である。

図５　国民年金第１号被保険者数（任意加入を含む）の推移

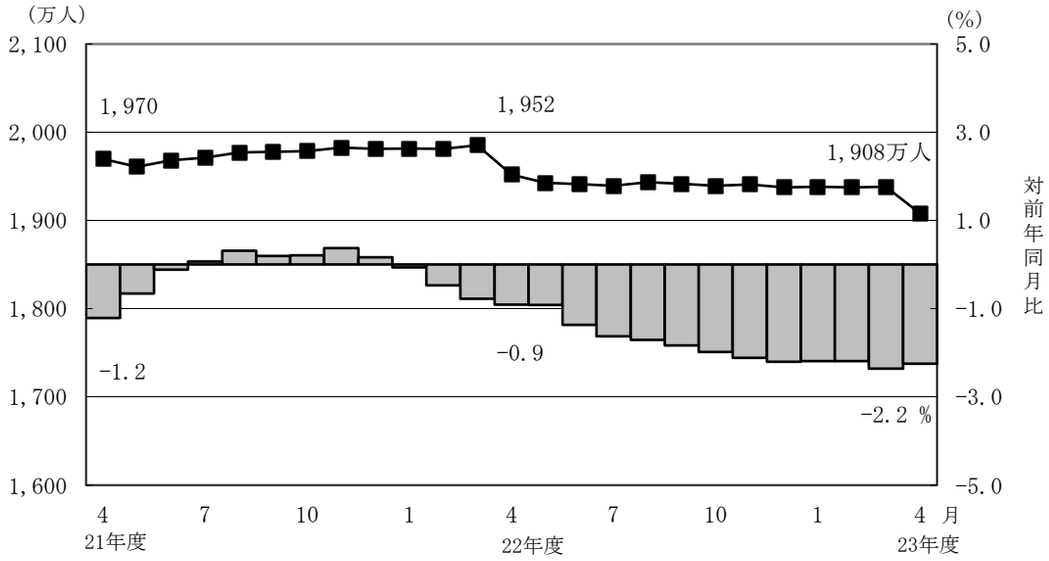

○　第3号被保険者数は998万人となっており、前年同月に比べて17万人、1.7%減少している。内訳をみると、男子は11万人（対前年同月比4千人、3.2%増）、女子は987万人（対前年同月比17万人、1.7%減）となっている。

図６　国民年金第３号被保険者数の推移

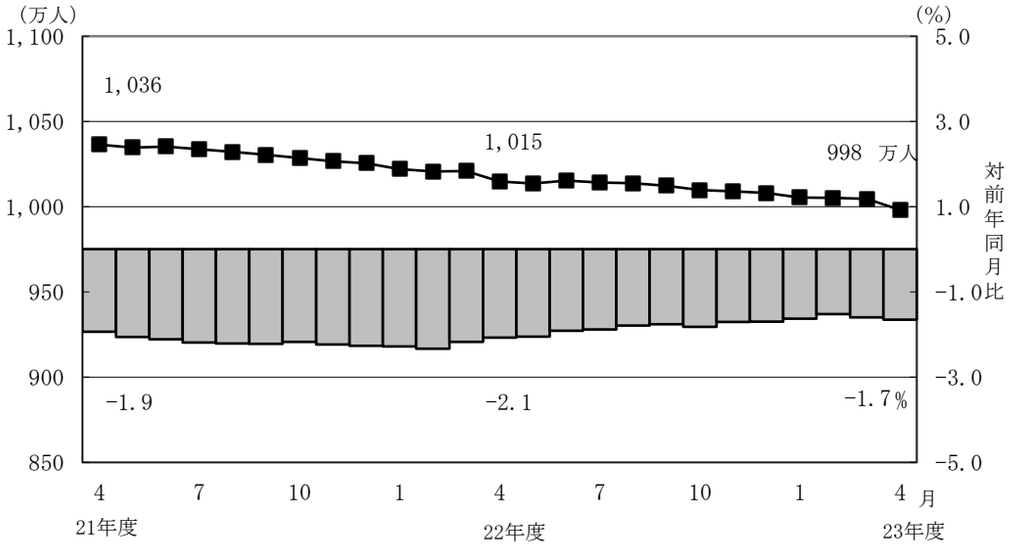

（２）給付状況

○　平成23年4月末の国民年金受給者数は2,836万人（旧法拠出制300万人、基礎年金2,536万人）で、前年同月に比べて50万人（1.8%）増加している。

○　老齢給付の受給者数は2,653万人（旧法拠制289万人、基礎年金2,364万人）で、前年同月に比べて47万人（1.8%）増加している。

○　障害給付の受給者数は172万人（旧法拠出制8万人、基礎年金164万人）で、前年同月に比べて3万人（2.1%）増加している。

○　遺族給付の受給者数は11万人（旧法拠出制2万人、基礎年金9万人）で、前年同月に比べで1千人（0.7%）減少している。

図７　国民年金受給者数の推移

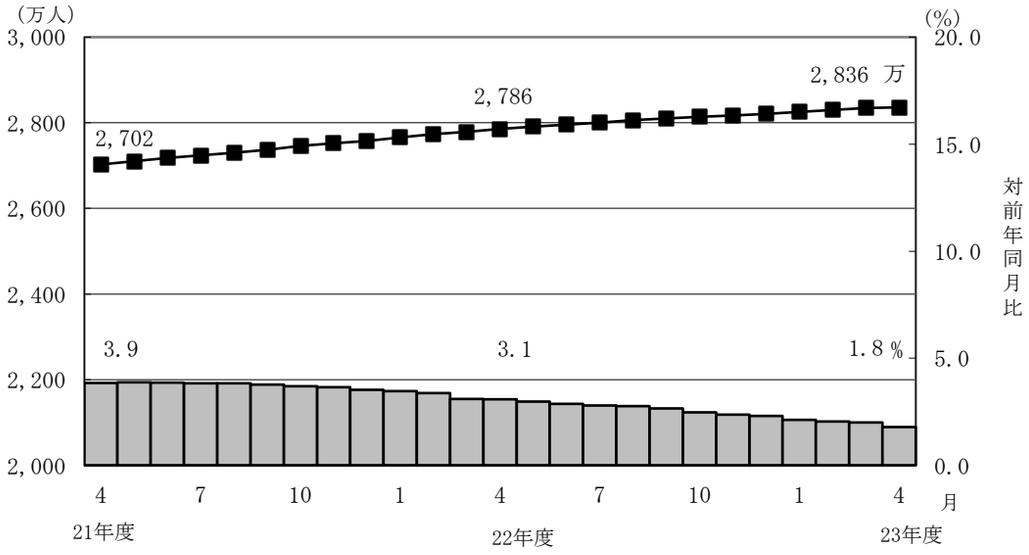

○　国民年金の老齢年金受給者の平均年金月額は、平成23年4月末で5万4,393円となっている。

老齢年金の新規裁定者（受給者）の平均年金月額は、4万8,842円となっている。

○　旧法老齢年金受給権者及び厚生年金の受給権を有しない老齢基礎年金受給権者について繰上げ受給の状況をみると、4月は新規裁定者1万5人のうち繰上げ受給権者が5千人となっており、繰上げ受給率は31.6%である。なお、平成22年度新規裁定者の繰上げ受給率は26.9%となっている。

第１表　制度別適用状況

［平成 23 年 4 月末現在］

	事業所数	被保険者数(人)			標準報酬月額の平均（円）
		総数	男子	女子	
厚生年金保険	1,751,773	34,805,014	22,444,423	12,360,591	303,632
船員以外	1,746,963	34,750,088	22,389,497	12,360,591	303,516
一般男子	・	22,388,884	22,388,884	・	344,668
女子	・	12,360,591	・	12,360,591	228,975
坑内員	・	613	613	・	348,059
船員	4,810	54,926	54,926	・	376,836
国民年金	・	29,059,398	9,862,252	19,197,146	・
第１号	・	18,735,068	9,641,521	9,093,547	・
任意加入	・	343,879	107,620	236,259	・
第３号	・	9,980,451	113,111	9,867,340	・
合計	・	63,864,412	32,306,675	31,557,737	・
人口	・	127,930,000	62,270,000	65,660,000	・
うち20～59歳	・	64,800,000	32,700,000	32,110,000	・
共済組合（平成 22 年 3 月末）	・	4,429,463	2,862,334	1,567,129	・

注１．厚生年金保険の被保険者のうち、坑内員及び、船員は全員男子とみなした。
　２．人口は翌月１日現在の推計人口(総務省統計局)である。

賞与支払状況

［平成 23 年 4 月末現在］

	事業所数	被保険者数(人)			標準賞与額の平均（円）
		総数	男子	女子	
厚生年金保険	33,136	1,240,864	802,190	438,674	225,084
船員以外	33,102	1,240,327	801,653	438,674	225,063
一般男子	・	801,654	801,654	・	263,017
女子	・	438,674	・	438,674	155,705
坑内員	・	-1	-1	・	727,000
船員	34	537	537	・	273,981

注．厚生年金保険の被保険者のうち、坑内員及び船員は全員男子とみなした。

第２表　国民年金保険料収入状況

		件数 （件）	金額 （千円）
保険料収入		1,592,276	175,618,167
	現年度収入	1,367,486	169,149,120
	過年度収入	224,790	6,469,047
	歳入代理店等	1,588,784	127,801,640
	一般保険料	832,368	12,767,918
	前納保険料	714,692	112,910,193
	追納保険料	41,724	2,123,530
	納付受託機関	3,492	47,816,527

注．納付受託機関については、一般保険料や前納、追納に係る内訳がない。

第３表　制度別年金受給者数

ア．平成 23 年 4 月末現在　（単位：人）

	総　数	老齢給付		障害年金	遺族給付	
		老齢年金	通算老齢年金		遺族年金	通算遺族年金
厚生年金保険　計	29,518,760	13,432,630	10,894,085	377,720	4,762,821	51,504
旧共済組合を除く	28,884,702	13,043,416	10,796,105	372,598	4,622,320	50,263
旧　法	2,608,879	1,084,077	881,933	59,538	534,114	49,217
新　法	26,224,745	11,934,310	9,909,491	311,265	4,069,679	・
（再掲）基礎あり	16,546,688	8,929,700	7,340,251	204,985	71,752	・
基礎または定額あり	18,819,212	10,150,668	8,668,544	・	・	・
基礎繰上げあり	1,399,386	313,185	1,086,201	・	・	・
基礎繰上げなし	17,419,826	9,837,483	7,582,343	・	・	・
基礎及び定額なし	3,024,589	1,783,642	1,240,947	・	・	・
船員保険（旧法）	51,078	25,029	4,681	1,795	18,527	1,046
旧共済組合計	634,058	389,214	97,980	5,122	140,501	1,241
旧　法	253,683	194,860	8,831	2,313	46,438	1,241
新　法	380,375	194,354	89,149	2,809	94,063	・
（再掲）基礎あり	105,989	103,704	1,542	696	47	・
国民年金　計	28,359,678	25,458,622	1,075,450	1,718,853	106,753	・
旧法拠出制	2,995,758	1,816,127	1,075,450	83,559	20,622	・
新法基礎年金	25,363,920	23,642,495	・	1,635,294	86,131	・
（再掲）基礎のみ	7,898,135	6,461,152	・	1,410,802	26,181	・
福祉年金	4,923	4,923	・	・	・	・
合　計	41,230,684	29,862,771	4,627,742	1,890,892	4,797,775	51,504

注１．新法老齢厚生年金のうち、旧法の老齢年金に相当するものは「老齢年金」に、それ以外のものは「通算老齢年金」に計上している。新法退職共済年金についても同様。以下の表で同じ。
２．人数の合計は、厚生年金保険（旧農林共済組合を含まない）と基礎年金（同一の年金種別）を併給している者の重複分を控除した数である。以下の表で同じ。
３．「基礎あり」は基礎年金（同一の年金種別）も受給している者の数である。以下の表で同じ。
４．旧共済組合計の「基礎あり」は旧農林共済組合分を除く。以下の表で同じ。
５．「基礎のみ」は同一の年金種別の厚生年金保険（旧共済組合を除く）の受給権を有しない基礎年金受給（権）者の数である。以下の表で同じ。
６．寡婦年金については、新法においても存続しているが、第１号被保険者であった夫の妻のみに対して適用され、基礎年金一律の給付ではないため、新法分も便宜上旧法拠出制に計上している。以下の表で同じ。

イ．平成 23 年 4 月新規裁定　（単位：人）

	総　数	老齢給付		障害年金	遺族給付	
		老齢年金	通算老齢年金		遺族年金	通算遺族年金
厚生年金保険　計	137,147	46,085	63,654	2,307	25,091	10
旧共済組合を除く	137,078	46,064	63,609	2,307	25,088	10
旧　法	607	77	503	10	8	9
新　法	136,454	45,981	63,096	2,297	25,080	・
（再掲）基礎あり	14,500	3,197	9,296	1,172	835	・
基礎または定額あり	19,237	5,317	13,920	・	・	・
基礎繰上げあり	5,444	1,898	3,546	・	・	・
基礎繰上げなし	13,793	3,419	10,374	・	・	・
基礎及び定額なし	89,840	40,664	49,176	・	・	・
船員保険（旧法）	17	6	10	－	－	1
旧共済組合計	69	21	45	－	3	－
旧　法	6	2	4	－	－	－
新　法	63	19	41	－	3	・
（再掲）基礎あり	2	2	－	－	－	・
国民年金　計	34,860	27,419	197	6,295	949	・
旧法拠出制	293	9	197	11	76	・
新法基礎年金	34,567	27,410	・	6,284	873	・
（再掲）基礎のみ	20,140	14,810	・	5,106	224	・
福祉年金	－	－	・	・	・	・
合　計	157,505	70,305	54,555	7,430	25,205	10

第４表　制度別受給者年金総額

平成 23 年 4 月末現在　　（単位：百万円）

	総　　数	老齢給付		障害年金	遺族給付	
		老齢年金	通算老齢年金		遺族年金	通算遺族年金
厚生年金保険　計	25,814,648	18,187,227	2,354,067	298,254	4,961,557	13,543
厚生年金基金代行分除く	24,281,236	16,755,424	2,252,458	298,254	4,961,557	13,543
旧共済組合を除く	24,896,881	17,473,431	2,327,355	292,626	4,790,229	13,240
旧　　法	2,947,551	1,960,099	345,235	70,863	558,381	12,973
厚生年金基金代行分除く	2,912,769	1,931,020	339,531	70,863	558,381	12,973
新　　法	21,842,934	15,441,436	1,980,401	218,044	4,203,053	・
（別掲）基礎年金	11,449,685	6,335,349	4,864,804	177,021	72,511	・
厚生年金基金代行分除く	20,344,303	14,038,712	1,884,495	218,044	4,203,053	・
船員保険（旧法）	106,396	71,896	1,720	3,719	28,794	267
旧共済組合計	917,767	713,796	26,712	5,628	171,329	303
旧　　法	529,898	465,776	4,230	3,716	55,873	303
新　　法	387,870	248,020	22,482	1,912	115,455	・
（別掲）基礎年金	79,251	77,581	1,037	584	48	・
国民年金　計	18,472,801	16,617,386	237,046	1,516,746	101,623	・
旧法拠出制	1,194,605	873,709	237,046	74,303	9,546	・
新法基礎年金	17,278,196	15,743,677	・	1,442,443	92,077	・
（再掲）基礎のみ	5,289,943	4,013,686	・	1,249,180	27,077	・
福祉年金	1,990	1,990	・	・	・	・
合　　計	44,289,439	34,806,603	2,591,113	1,815,000	5,063,180	13,543

注１．年金総額には一部停止額を含む。
　２．旧共済組合計の基礎年金には旧農林共済組合分を含まない。
　３．「基礎のみ」は同一の年金種別の厚生年金保険（旧共済組合を除く）の受給権を有しない基礎年金受給者の年金総額である。

第５表　制度別受給者平均年金月額

ア．平成 23 年 4 月末現在　（単位：円）

	総　数	老齢給付		障害年金	遺族給付	
		老齢年金	通算老齢年金		遺族年金	通算遺族年金
厚生年金保険　計	105,423	152,614	55,228	104,985	88,080	21,912
厚生年金基金代行分除く	101,094	143,732	54,451	104,985	88,080	21,912
旧共済組合を除く	104,861	152,112	55,515	105,039	87,668	21,951
旧　法	94,151	150,673	32,621	99,185	87,120	21,966
厚生年金基金代行分除く	93,040	148,438	32,082	99,185	87,120	21,966
新　法	105,793	152,060	57,564	105,769	87,549	・
厚生年金基金代行分除く	101,030	142,265	56,758	105,769	87,549	・
基礎または定額あり	118,339	164,657	64,101	・	・	・
基礎繰上げあり	69,556	134,882	50,720	・	・	・
基礎繰上げなし	122,258	165,605	66,018	・	・	・
基礎及び定額なし	52,279	80,369	11,904	・	・	・
船員保険（旧法）	173,584	239,376	30,612	172,665	129,515	21,244
旧共済組合計	131,037	169,439	23,601	101,074	101,646	20,325
旧　法	174,068	199,192	39,914	133,892	100,265	20,325
新　法	102,338	139,608	21,985	74,052	102,328	・
国民年金　計	54,281	54,393	18,368	73,535	79,329	・
旧法拠出制	33,230	40,090	18,368	74,103	38,577	・
新法基礎年金	56,768	55,492	・	73,506	89,086	・
（再掲）基礎のみ	55,814	51,767	・	73,787	86,187	・
福祉年金	33,683	33,683	・	・	・	・
合　計	89,516	97,129	46,659	79,989	87,943	21,912

注１．平均年金月額には一部停止額を含む。以下の表で同じ。
　２．平均年金月額には基礎年金額を含むが、旧農林共済組合に係る基礎年金額は含まない。

イ．平成 23 年 4 月新規裁定　（単位：円）

	総　数	老齢給付		障害年金	遺族給付	
		老齢年金	通算老齢年金		遺族年金	通算遺族年金
厚生年金保険　計	51,031	74,364	17,631	102,200	88,219	12,999
基金代行分除く	47,734	65,855	16,687	102,200	88,219	12,999
旧共済組合を除く	51,038	74,347	17,640	102,200	88,230	12,999
旧　法	34,842	144,520	16,529	92,953	82,522	13,011
厚生年金基金代行分除く	34,667	143,971	16,402	92,953	82,522	13,011
新　法	51,107	74,213	17,650	102,241	88,232	・
厚生年金基金代行分除く	47,793	65,686	16,698	102,241	88,232	・
基礎または定額あり	64,521	124,931	41,446	・	・	・
基礎繰上げあり	67,255	104,129	47,519	・	・	・
基礎繰上げなし	63,441	136,479	39,370	・	・	・
基礎及び定額なし	36,563	67,582	10,914	・	・	・
船員保険（旧法）	79,458	199,074	14,346	－	－	12,892
旧共済組合計	37,340	112,492	4,736	－	339	－
旧　法	32,750	93,942	2,154	－	－	－
新　法	37,777	114,445	4,988	－	339	・
国民年金　計	53,809	48,842	8,650	72,164	84,916	・
旧法拠出制	20,092	38,293	8,650	68,730	40,554	・
新法基礎年金	54,095	48,846	・	72,170	88,778	・
（再掲）基礎のみ	58,351	53,305	・	71,817	85,084	・
福祉年金	－	－	・	・	・	・
合　計	51,907	65,923	13,031	81,248	88,322	12,999

第６表　制度別年金受給権者数

ア．平成 23 年 4 月末現在　　（単位：人）

	総　数	老齢給付		障害年金	遺族給付	
		老齢年金	通算老齢年金		遺族年金	通算遺族年金
厚生年金保険　計	32,069,923	14,457,983	11,904,671	542,051	5,099,640	65,578
旧三共済組合を除く	31,415,109	14,065,112	11,799,757	534,546	4,951,430	64,264
旧　法	2,718,173	1,085,325	886,192	98,127	585,464	63,065
新　法	28,644,938	12,954,718	10,908,875	434,205	4,347,140	・
（再掲）基礎あり	17,741,258	9,278,804	8,057,944	248,556	155,954	・
基礎または定額あり	20,181,857	10,643,053	9,538,804	・	・	・
基礎繰上げあり	1,455,536	316,485	1,139,051	・	・	・
基礎繰上げなし	18,726,321	10,326,568	8,399,753	・	・	・
基礎及び定額なし	3,681,736	2,311,665	1,370,071	・	・	・
船員保険（旧法）	51,998	25,069	4,690	2,214	18,826	1,199
旧共済組合計	654,814	392,871	104,914	7,505	148,210	1,314
旧　法	256,881	195,179	8,846	2,944	48,598	1,314
新　法	397,933	197,692	96,068	4,561	99,612	・
（再掲）基礎あり	106,933	104,318	1,620	948	47	・
国民年金　計	28,853,796	25,676,776	1,078,810	1,841,658	256,552	・
旧法拠出制	3,054,674	1,849,647	1,078,810	89,605	36,612	・
新法基礎年金	25,799,122	23,827,129	・	1,752,053	219,940	・
（再掲）基礎のみ	8,057,864	6,490,381	・	1,503,497	63,986	・
福祉年金	7,896	7,896	・	・	・	・
合　計	43,083,424	30,759,533	4,923,917	2,134,205	5,200,191	65,578

注．４月分の障害年金の等級内訳は、以下の通りである。
厚生年金保険（旧法船員保険を除く）　1級　72,429人　2級　218,642人　3級　248,766人
国民年金　1級　759,440人　2級　1,082,218人

イ．平成 23 年 4 月新規裁定　　（単位：人）

	総　数	老齢給付		障害年金	遺族給付	
		老齢年金	通算老齢年金		遺族年金	通算遺族年金
厚生年金保険　計	165,128	68,629	67,448	2,412	26,626	13
旧三共済組合を除く	165,054	68,608	67,401	2,412	26,621	12
旧　法	612	77	503	10	11	11
新　法	164,425	68,525	66,888	2,402	26,610	・
（再掲）基礎あり	15,632	3,307	9,352	1,200	1,773	・
基礎または定額あり	20,706	6,162	14,544	・	・	・
基礎繰上げあり	5,586	2,003	3,583	・	・	・
基礎繰上げなし	15,120	4,159	10,961	・	・	・
基礎及び定額なし	114,707	62,363	52,344	・	・	・
船員保険（旧法）	17	6	10	－	－	1
旧共済組合計	74	21	47	－	5	1
旧　法	7	2	4	－	－	1
新　法	67	19	43	－	5	・
（再掲）基礎あり	2	2	－	－	－	・
国民年金　計	36,623	27,534	197	6,350	2,542	・
旧法拠出制	450	9	197	12	232	・
新法基礎年金	36,173	27,525	・	6,338	2,310	・
（再掲）基礎のみ	20,541	14,866	・	5,138	537	・
福祉年金	－	－	・	・	・	・
合　計	186,117	92,854	58,293	7,562	27,395	13

第７表　制度別受給権者年金総額

平成 23 年 4 月末現在　　（単位：百万円）

	総　　数	老齢給付		障害年金	遺族給付	
		老齢年金	通算老齢年金		遺族年金	通算遺族年金
厚生年金保険　計	27,380,924	19,276,156	2,537,545	444,769	5,105,310	17,145
厚生年金基金代行分除く	25,640,893	17,647,732	2,425,937	444,769	5,105,310	17,145
旧共済組合を除く	26,451,384	18,559,320	2,509,436	436,983	4,928,819	16,826
旧　　法	3,048,290	1,962,337	346,308	115,722	607,402	16,522
厚生年金基金代行分除く	3,013,450	1,933,212	340,593	115,722	607,402	16,522
新　　法	23,295,603	16,524,990	2,161,406	316,885	4,292,322	・
（別掲）基礎年金	12,150,497	6,550,253	5,271,173	206,015	123,055	・
厚生年金基金代行分除く	21,590,412	14,925,692	2,055,513	316,885	4,292,322	・
船員保険（旧法）	107,491	71,993	1,722	4,375	29,096	305
旧共済組合計	929,540	716,836	28,109	7,786	176,491	318
旧　　法	533,399	466,319	4,235	4,543	57,984	318
新　　法	396,141	250,517	23,875	3,243	118,507	・
（別掲）基礎年金	79,902	77,989	1,080	785	48	・
国民年金　計	18,784,439	16,739,159	237,726	1,618,700	188,854	・
旧法拠出制	1,221,910	888,194	237,726	79,323	16,668	・
新法基礎年金	17,562,528	15,850,965	・	1,539,377	172,186	・
（再掲）基礎のみ	5,404,639	4,028,684	・	1,326,824	49,131	・
福祉年金	3,192	3,192	－	－	－	－
合　　計	46,168,555	36,018,506	2,775,271	2,063,469	5,294,164	17,145

注１．年金総額には一部停止額を含む。
　２．旧共済組合計の基礎年金には旧農林共済組合分を含まない。
　３．「基礎のみ」は同一の年金種別の厚生年金保険（旧共済組合を除く）の受給権を有しない基礎年金受給権者の年金総額である。

第８表　制度別受給権者平均年金月額

ア．平成 23 年 4 月末現在　（単位：円）

	総　数	老齢給付		障害年金	遺族給付	
		老齢年金	通算老齢年金		遺族年金	通算遺族年金
厚生年金保険　計	102,930	149,309	54,669	100,170	85,438	21,787
厚生年金基金代行分除く	98,408	139,923	53,888	100,170	85,438	21,787
旧共済組合を除く	102,397	148,770	54,949	100,241	85,024	21,819
旧　法	93,454	150,672	32,565	98,276	86,456	21,831
厚生年金基金代行分除く	92,386	148,436	32,028	98,276	86,456	21,831
新　法	103,119	148,435	56,778	100,356	84,641	・
厚生年金基金代行分除く	98,158	138,148	55,969	100,356	84,641	・
基礎または定額あり	115,415	162,229	63,181	・	・	・
基礎繰上げあり	68,779	134,761	50,446	・	・	・
基礎繰上げなし	119,039	163,070	64,908	・	・	・
基礎及び定額なし	57,863	84,930	12,194	・	・	・
船員保険（旧法）	172,268	239,317	30,602	164,683	128,792	21,168
旧共済組合計	128,464	168,593	23,185	95,167	99,262	20,199
旧　法	173,037	199,099	39,891	128,609	99,428	20,199
新　法	99,691	138,476	21,647	73,582	99,181	・
国民年金　計	54,252	54,327	18,363	73,245	61,344	・
旧法拠出制	33,334	40,016	18,363	73,771	37,938	・
新法基礎年金	56,728	55,437	・	73,218	65,240	・
（再掲）基礎のみ	55,894	51,726	・	73,541	63,987	・
福祉年金	33,683	33,683	・	・	・	・
合　計	89,301	97,581	46,969	80,571	84,839	21,787

注．　平均年金月額には基礎年金額を含むが、旧農林共済組合に係る基礎年金額は含まない。

イ．平成 23 年 4 月新規裁定　（単位：円）

	総　数	老齢給付		障害年金	遺族給付	
		老齢年金	通算老齢年金		遺族年金	通算遺族年金
厚生年金保険　計	57,362	83,559	17,682	101,861	86,345	12,313
厚生年金基金代行分除く	51,996	71,646	16,667	101,861	86,345	12,313
旧共済組合を除く	57,372	83,550	17,691	101,861	86,361	12,522
旧　法	34,615	144,520	16,529	92,953	61,383	12,489
厚生年金基金代行分除く	34,441	143,971	16,402	92,953	61,383	12,489
新　法	57,454	83,471	17,700	101,898	86,372	・
厚生年金基金代行分除く	52,066	71,541	16,678	101,898	86,372	・
基礎または定額あり	66,390	126,945	40,734	・	・	・
基礎繰上げあり	68,553	105,934	47,656	・	・	・
基礎繰上げなし	65,591	137,064	38,471	・	・	・
基礎及び定額なし	48,202	79,176	11,300	・	・	・
船員保険（旧法）	79,458	199,074	14,346	－	－	12,892
旧共済組合計	35,059	112,492	4,637	－	860	9,800
旧　法	29,471	93,942	2,154	－	－	9,800
新　法	35,643	114,445	4,868	－	860	・
国民年金　計	53,507	48,851	8,650	72,137	60,882	・
旧法拠出制	26,567	38,293	8,650	68,481	39,158	・
新法基礎年金	53,842	48,855	・	72,144	63,064	・
（再掲）基礎のみ	58,164	53,301	・	71,804	62,260	・
福祉年金	－	－	・	・	・	・
合　計	57,380	74,777	13,362	81,395	85,474	12,313

第１表　都道府県別適用状況、標準報酬月額の平均、賞与支払状況

都道府県別	事業所数			船舶所有者数	被保険者数										標準報酬月額の平均														
					合計			船員を除く合計			一般男子	女子	坑内員	船員	全被保険者							厚生年金基金非加入者					厚生年金基金加入者		
		（再掲）厚生年金基金加入	（再掲）育児休業あり			（再掲）高齢任意	（再掲）育児休業		（再掲）厚生年金基金加入	（再掲）高齢任意					平均	船員を除く平均	一般男子	女子	坑内員	船員	（再掲）高齢任意	平均	船員を除く平均	一般男子	女子	坑内員	平均	一般男子	女子
															円	円	円	円	円	円	円	円	円	円	円	円	円	円	円
平成 22 年11月	1,753,051	112,489	58,547	4,965	34,680,618	825	156,362	34,624,405	4,500,233	825	22,334,061	12,289,715	629	56,213	306,423	306,301	347,905	230,693	350,490	381,426	236,725	304,256	304,112	346,941	228,942	350,762	320,953	353,788	244,808
12月	1,750,472	112,295	60,194	4,880	34,639,059	829	162,968	34,584,743	4,489,649	829	22,306,352	12,277,766	625	54,316	306,192	306,076	347,658	230,529	351,171	379,774	236,881	304,026	303,890	346,698	228,777	351,472	320,735	353,519	244,684
平成 23 年 1月	1,748,760	112,073	61,322	4,827	34,586,595	845	169,197	34,532,511	4,474,242	845	22,273,304	12,258,586	621	54,084	305,973	305,856	347,450	230,280	351,514	380,485	236,253	303,801	303,663	346,485	228,519	351,829	320,595	353,359	244,547
2月	1,746,275	111,860	62,929	4,804	34,559,769	868	175,430	34,505,475	4,463,510	868	22,256,975	12,247,883	617	54,294	305,787	305,671	347,233	230,142	351,945	379,254	236,929	303,606	303,469	346,255	228,381	352,279	320,491	353,229	244,441
3月	1,743,792	111,503	63,827	4,786	34,411,013	881	180,271	34,356,680	4,433,823	881	22,186,046	12,170,015	619	54,333	305,715	305,600	347,136	229,876	350,533	378,467	236,640	303,555	303,419	346,171	228,105	350,812	320,318	353,078	244,256
4月	1,746,963	111,134	56,461	4,810	34,805,014	876	148,788	34,750,088	4,461,877	876	22,388,884	12,360,591	613	54,926	303,632	303,516	344,668	228,975	348,059	376,836	235,790	301,512	301,375	343,699	227,264	349,385	318,049	350,674	242,921
北海道	79,063	3,439	1,159	336	1,135,000	30	2,335	1,132,122	112,091	30	708,307	423,573	242	2,878	261,720	261,340	294,605	205,657	358,719	411,179	272,333	259,518	259,090	293,488	202,478	358,719	281,817	304,151	238,043
青森	14,737	622	428	131	263,130	1	794	262,142	20,824	1	149,510	112,632		988	230,431	230,124	264,176	184,922		311,978	300,000	227,771	227,426	261,967	183,432		261,386	285,016	209,265
岩手	16,123	1,266	535	25	261,568		924	261,263	34,755		155,834	105,429		305	235,891	235,762	266,090	190,935		346,426		231,681	231,527	263,012	189,923		263,365	280,845	203,506
宮城	28,431	1,712	885	115	465,298	5	1,820	464,117	55,289	5	297,415	166,701	1	1,181	271,298	270,979	306,755	207,151	160,000	396,974	167,600	269,195	268,826	306,338	205,178	160,000	286,897	309,422	226,952
秋田	14,199	1,124	341	38	220,936	3	650	220,746	36,088	3	128,066	92,676	4	190	233,565	233,516	264,595	190,556	494,500	291,042	486,667	229,044	228,980	261,427	186,453	620,000	256,722	278,809	216,287
山形	16,208	915	476	38	268,488	3	918	268,374	25,073	3	158,352	109,999	23	114	243,404	243,400	278,521	192,816	361,739	252,158	118,667	241,136	241,131	276,842	189,860	361,739	265,421	294,587	222,091
福島	27,906	1,355	757	39	424,454	5	1,650	424,053	47,970	5	250,150	173,902	1	401	253,531	253,395	289,606	201,305	300,000	397,875	167,200	250,988	250,831	287,824	198,075	300,000	273,490	303,158	227,813
茨城	24,900	1,598	975	39	493,924	14	2,047	493,196	64,876	14	315,767	177,428	1	728	288,559	288,487	327,369	219,290	98,000	337,099	253,286	285,066	284,977	323,731	217,339		311,658	350,159	233,502
栃木	21,680	1,514	754		376,565	9	1,556	376,565	45,297	9	239,448	137,100	17		281,579	281,579	319,163	215,928	370,000		154,667	279,222	279,222	317,663	213,289	370,000	298,821	329,552	237,275
群馬	25,001	1,492	901		440,636	9	1,835	440,636	65,972	9	285,671	154,964	1		280,380	280,380	316,078	214,574	160,000		326,444	278,548	278,548	314,183	213,102	160,000	290,786	326,742	223,070
埼玉	57,153	3,379	1,701		990,754	52	3,830	990,754	151,738	52	641,896	348,839	19		299,258	299,258	337,949	228,060	303,158		292,731	295,761	295,761	335,100	225,686	304,444	318,591	352,594	243,240
千葉	44,607	3,251	1,242	98	774,534	32	3,008	773,416	94,583	32	475,834	297,577	5	1,118	293,678	293,786	333,600	230,123	244,000	219,322	216,750	290,909	291,026	331,290	228,705	255,000	313,589	348,614	242,255
東京	291,213	24,719	12,133	181	9,767,365	283	48,063	9,761,550	1,373,841	283	6,432,099	3,329,304	147	5,815	348,846	348,768	394,179	261,036	350,054	479,540	246,283	348,427	348,336	395,838	260,492	353,567	351,405	385,037	265,185
神奈川	77,198	4,439	2,387	114	1,545,550	57	5,584	1,543,050	209,668	57	1,073,181	469,865	4	2,500	331,549	331,364	366,989	249,997	255,000	445,824	228,386	330,671	330,455	366,635	249,407	255,000	337,144	369,142	254,159
新潟	35,286	2,235	1,272	44	657,421	5	2,983	656,932	58,636	5	424,637	232,295		489	272,949	272,868	309,367	206,146		381,910	290,000	271,960	271,870	309,522	204,174		283,046	307,884	228,984
富山	16,920	1,337	771	30	320,180	3	1,651	320,042	40,374	3	203,351	116,691		138	281,217	281,205	321,332	211,278		307,783	157,333	280,440	280,426	322,278	209,141		286,603	315,194	227,984
石川	18,325	1,262	711	140	293,087	6	1,352	292,579	48,879	6	179,245	113,332	2	508	269,193	269,165	307,244	208,936	460,000	285,067	299,000	264,638	264,595	303,045	206,452	460,000	291,949	326,165	223,702
福井	14,587	953	617	97	210,046	9	1,233	209,657	23,573	9	122,002	87,653	2	389	263,380	263,402	306,101	203,970	360,000	251,481	177,778	257,731	257,744	301,218	201,955	360,000	308,070	335,414	230,654
山梨	12,707	934	391		167,766	2	708	167,766	23,538	2	104,044	63,722			279,868	279,868	320,355	213,761			344,000	273,159	273,159	314,014	213,130		320,976	350,216	220,698
長野	32,113	2,633	1,002		502,250	7	2,277	502,250	85,433	7	314,424	187,822	4		278,366	278,366	318,145	211,772	400,000		254,571	274,091	274,091	315,531	208,292	400,000	299,226	329,533	232,732
岐阜	26,952	1,303	783		451,306	11	1,664	451,306	43,429	11	292,837	158,418	51		280,256	280,256	319,039	208,536	368,588		235,273	277,540	277,540	316,658	207,280	368,588	305,759	339,211	223,175
静岡	51,820	2,922	1,695	112	920,117	13	3,661	918,552	133,425	13	597,143	321,409		1,565	293,244	293,082	333,203	218,541		388,412	251,385	289,606	289,410	330,925	217,256		314,689	344,696	229,177
愛知	99,222	5,793	3,017	86	2,160,317	19	8,325	2,159,388	238,643	19	1,521,198	638,190		929	317,146	317,116	354,703	227,521		387,548	172,316	316,097	316,063	354,924	227,097		325,590	353,105	232,082
三重	22,861	1,267	697	83	346,460	7	1,572	345,399	34,254	7	212,702	132,697		1,061	283,207	282,828	324,609	215,857		406,658	192,286	280,006	279,575	322,848	214,758		312,382	337,185	232,696
滋賀	16,199	1,038	620		258,466	5	1,437	258,466	34,057	5	161,946	96,520			285,970	285,970	328,286	214,970			192,000	282,265	282,265	326,042	208,804		310,380	343,079	255,572
京都	39,971	2,022	1,097	19	626,317	32	2,630	626,247	82,439	32	395,275	230,972		70	294,863	294,869	332,849	229,871		242,800	210,563	291,677	291,683	330,066	225,811		315,881	351,347	256,298
大阪	147,594	9,960	4,110	126	3,122,850	90	11,986	3,119,983	439,248	90	2,104,585	1,015,387	11	2,867	321,852	321,766	360,727	241,009	380,909	415,601	211,267	321,959	321,859	361,240	241,803	357,000	321,195	357,730	235,674
兵庫	66,337	3,788	1,957	300	1,079,814	28	4,545	1,076,878	142,288	28	686,624	390,249	5	2,936	295,006	294,721	333,139	227,127	374,000	399,225	308,500	292,016	291,679	330,281	224,706	280,000	314,703	351,207	244,173
奈良	13,885	852	337	1	174,302	9	782	174,300	21,627	9	104,964	69,332	4	2	277,318	277,317	311,350	225,781	482,500	370,000	146,667	274,774	274,772	308,184	223,008	482,500	295,276	335,444	243,382
和歌山	13,478	493	314	53	172,608	8	598	172,125	19,301	8	105,973	66,152		483	265,218	265,049	300,099	208,901		325,329	159,500	261,255	261,052	296,712	201,087		296,698	332,116	257,504
鳥取	8,725	638	366	50	127,892	2	701	127,260	19,946	2	72,226	55,033	1	632	240,488	239,304	270,933	197,788	530,000	479,003	124,000	236,033	234,602	266,888	192,982	530,000	264,598	291,649	225,438
島根	11,985	1,008	423	98	167,292	1	837	166,217	24,686	1	97,380	68,829	8	1,075	243,372	242,999	276,275	195,916	274,750	301,153	104,000	238,744	238,270	273,742	190,134	274,750	270,109	289,250	235,444
岡山	31,416	1,672	1,012	132	456,813	6	2,223	455,553	59,525	6	269,294	186,230	29	1,260	264,501	264,194	301,094	210,832	285,862	375,441	266,000	260,940	260,576	298,077	208,320	292,571	288,265	319,042	230,839
広島	44,352	2,728	1,298	340	743,893	13	2,894	740,842	102,326	13	482,978	257,863	1	3,051	283,217	282,893	319,698	213,958	220,000	361,923	224,462	281,618	281,234	319,594	212,255	220,000	293,244	320,287	227,051
山口	19,196	1,198	546	201	311,025	2	1,299	308,691	43,433	2	186,095	122,596		2,334	268,626	267,805	307,648	207,326		377,181	345,000	265,784	264,804	305,640	203,319		286,135	319,634	232,679
徳島	13,797	1,588	460	144	167,836	6	931	166,395	33,204	6	96,711	69,684		1,441	253,898	253,509	286,117	208,254		298,761	211,333	247,658	247,105	280,865	202,579		279,198	305,102	234,871
香川	16,254	1,175	564	102	261,754	6	1,236	260,802	31,084	6	164,714	96,088		952	273,714	273,462	311,228	208,724		342,811	145,000	271,257	270,961	310,361	205,151		291,948	317,153	239,281
愛媛	21,760	1,330	529	308	334,853	5	1,108	330,550	34,630	5	206,660	123,887	3	4,303	263,962	262,264	299,137	200,757	246,667	394,381	329,600	262,040	260,116	298,839	198,383	246,667	280,626	301,321	228,333
高知	11,304	850	431	124	159,474	5	854	158,450	16,762	5	87,634	70,816		1,024	247,002	246,796	280,305	205,329		278,910	421,200	242,813	242,552	276,828	204,142		282,670	300,708	225,156
福岡	74,930	2,675	2,336	151	1,239,490	38	5,062	1,237,400	90,601	38	767,850	469,524	26	2,090	272,095	271,912	309,254	210,844	278,846	380,270	199,421	271,563	271,365	309,596	210,322	278,846	278,839	305,402	219,105
佐賀	11,145	449	480	47	175,689		916	175,360	12,911		99,463	75,897		329	241,724	241,530	279,105	192,288		345,204		239,639	239,425	277,486	191,614		268,017	295,344	204,763
長崎	19,748	700	566	247	275,155	3	1,049	272,280	23,213	3	155,919	116,361		2,875	243,611	242,535	277,483	195,705		345,499	128,667	240,616	239,406	274,673	192,523		276,110	306,472	231,765
熊本	23,015	1,329	861	168	358,589	5	1,794	357,358	40,552	5	200,915	156,443		1,231	243,743	243,457	278,736	198,150		326,721	102,000	240,766	240,432	276,863	195,084		267,089	291,768	226,409
大分	17,342	1,079	536	100	253,337	8	1,092	252,329	29,748	8	151,368	100,961		1,008	246,601	246,216	279,311	196,600		342,774	269,000	242,963	242,511	275,460	193,739		273,942	306,919	219,479
宮崎	15,151	1,006	520	126	248,242	5	1,071	246,899	27,635	5	141,275	105,624		1,343	245,233	245,394	286,375	190,581		215,604	273,600	243,778	243,951	285,543	189,164		256,844	292,611	202,762
鹿児島	24,081	1,318	640	126	352,780	7	1,364	351,214	38,692	7	204,132	147,082		1,566	241,660	241,098	275,281	193,656		367,706	131,429	238,785	238,139	273,027	191,340		264,995	291,367	216,371
沖縄	16,086	774	828	101	279,391	7	1,939	278,634	25,720	7	161,790	116,843	1	757	229,888	229,627	258,573	189,543	530,000	325,820	181,714	226,681	226,385	255,601	186,538	530,000	261,512	285,904	222,200

注　１．事業所数のうち任意包括適用事業所数 87,493　、任意単独適用事業所数は 287 である。
２．被保険者数のうち任意包括適用被保険者数は 278,497 人、任意単独適用被保険者数は 502 人である。
３．厚生年金基金加入者数の内訳は、一般男子 3,110,916 人、女子 1,350,940 人、坑内員 21 人である。
４．標準報酬月額の平均については、厚生年金基金非加入者の平均は、厚生年金基金非加入の一般男子、女子、坑内員、船員及び任意継続の平均であり、厚生年金基金加入者の平均は、厚生年金基金加入の一般男子、女子、坑内員の平均である。

第１表(続)　都道府県別適用状況、標準報酬月額の平均、賞与支払状況

都道府県別	賞与支払状況													
	事業所数	船舶所有者数	被保険者数						標準賞与額の平均					
			合計	船員を除く合計	一般男子	女子	坑内員	船員	平均	船員を除く平均	一般男子	女子	坑内員	船員
									円	円	円	円	円	円
平成 22 年11月	22,351	29	446,146	445,677	305,569	140,107	1	469	299,458	299,110	334,690	221,512	166,000	629,930
12月	544,883	1,708	20,512,877	20,487,203	13,767,867	6,718,884	452	25,674	480,171	480,157	552,867	331,176	321,015	491,098
平成 23 年 1月	173,694	12	3,095,449	3,095,423	1,894,051	1,201,292	80	26	321,047	321,046	365,317	251,232	527,538	364,846
2月	45,635	10	726,505	726,349	469,131	256,988	230	156	249,967	249,992	269,987	213,572	160,496	132,141
3月	47,474	72	1,646,597	1,645,017	992,917	652,085	15	1,580	219,871	219,827	267,604	147,077	192,933	266,451
4月	33,102	34	1,240,864	1,240,327	801,654	438,674	−1	537	225,084	225,063	263,017	155,705	727,000	273,981
北海道	2,091	2	58,048	58,044	36,555	21,489		4	159,506	159,506	192,372	103,597		164,250
青森	325		7,806	7,806	4,329	3,477			160,598	160,598	179,169	137,476		
岩手	273		7,182	7,182	3,733	3,449			136,849	136,849	166,900	104,323		
宮城	333		9,261	9,261	5,693	3,568			186,756	186,756	222,376	129,920		
秋田	239		4,838	4,838	2,888	1,950			103,351	103,351	117,979	81,687		
山形	301		8,547	8,547	4,827	3,720			177,194	177,194	216,389	126,336		
福島	369		11,447	11,447	6,023	5,424			155,330	155,330	190,433	116,350		
茨城	393		9,632	9,632	5,539	4,093			164,650	164,650	199,953	116,874		
栃木	323		10,122	10,122	5,904	4,218			162,256	162,256	182,383	134,085		
群馬	501		14,954	14,954	8,364	6,590			167,262	167,262	215,031	106,634		
埼玉	1,091		41,519	41,519	25,573	15,946			195,552	195,552	232,770	135,866		
千葉	774		22,712	22,712	13,824	8,891	−3		207,079	207,079	255,203	132,365	532,333	
東京	6,854	4	340,962	340,836	229,585	111,251		126	317,293	317,304	359,244	230,754		288,270
神奈川	1,569	2	57,822	57,817	39,581	18,236		5	214,327	214,327	244,736	148,325		218,000
新潟	638	1	20,645	20,639	13,386	7,253		6	173,190	173,210	194,548	133,829		102,833
富山	308		9,594	9,594	6,317	3,277			168,662	168,662	191,478	124,682		
石川	354		10,051	10,051	6,361	3,690			163,528	163,528	196,956	105,904		
福井	251	1	6,905	6,903	3,427	3,476		2	145,737	145,739	180,019	111,941		140,000
山梨	241		4,199	4,199	2,336	1,863			169,897	169,897	197,083	135,808		
長野	604		19,909	19,909	11,479	8,430			219,194	219,194	278,397	138,579		
岐阜	467		10,478	10,478	6,297	4,181			185,864	185,864	223,535	129,127		
静岡	843		36,771	36,771	20,439	16,332			150,606	150,606	184,074	108,722		
愛知	1,785		79,520	79,520	57,806	21,714			204,942	204,942	226,671	147,095		
三重	416		9,219	9,219	5,764	3,455			166,041	166,041	203,435	103,655		
滋賀	310		8,199	8,199	5,197	3,002			209,412	209,412	247,300	143,820		
京都	632	1	19,457	19,453	13,378	6,075		4	186,510	186,452	208,902	137,014		467,500
大阪	2,411	2	131,574	131,549	92,658	38,891		25	251,918	251,920	290,873	159,115		242,200
兵庫	1,093	1	43,029	43,012	28,315	14,697		17	225,272	225,321	273,346	132,798		100,000
奈良	160		6,128	6,128	4,557	1,570	1		214,214	214,214	232,821	160,106	370,000	
和歌山	232		4,570	4,570	2,952	1,618			152,245	152,245	168,908	121,845		
鳥取	156		4,489	4,489	1,882	2,607			105,294	105,294	131,906	86,083		
島根	240	1	6,960	6,955	3,921	3,034		5	116,733	116,781	133,210	95,548		50,000
岡山	490		11,634	11,634	6,008	5,626			167,220	167,220	204,913	126,967		
広島	781	4	23,594	23,541	15,565	7,976		53	179,824	179,702	211,435	117,776		234,000
山口	382	2	18,264	18,235	9,052	9,182	1	29	211,974	211,850	254,080	170,188	500,000	289,483
徳島	214		6,526	6,526	3,764	2,762			162,172	162,172	207,414	100,517		
香川	324		10,450	10,450	7,293	3,157			192,763	192,763	216,468	138,003		
愛媛	344	4	8,607	8,547	4,661	3,886		60	152,043	151,604	176,107	122,215		214,567
高知	224	1	4,598	4,596	2,886	1,710		2	204,246	204,203	243,104	138,548		303,000
福岡	1,380	3	51,417	51,404	33,462	17,942		13	157,932	157,797	169,744	135,516		691,385
佐賀	223	1	6,530	6,529	3,952	2,577		1	141,110	141,098	154,257	120,917		220,000
長崎	384	2	10,687	10,531	6,010	4,521		156	165,349	162,912	196,555	118,189		329,872
熊本	388		12,372	12,372	6,558	5,814			122,215	122,215	149,557	91,373		
大分	296		8,350	8,350	4,549	3,801			134,927	134,927	167,614	95,808		
宮崎	321		9,039	9,039	6,599	2,440			129,688	129,688	138,291	106,421		
鹿児島	400	1	10,765	10,754	5,691	5,063		11	154,906	154,950	185,918	120,141		111,818
沖縄	374	1	11,482	11,464	6,714	4,750		18	154,281	154,339	181,293	116,241		117,333

第２表　標準報酬月額別被保険者数

標準報酬月額	合計	割合(%)	船員を除く合計	割合(%)	一般男子	女子	坑内員	船員
	標準報酬月額別被保険者数							
万円								
総　計	34,805,014	100.00	34,750,088	100.00	22,388,884	12,360,591	613	54,926
9.8	463,507	1.33	462,637	1.33	223,828	238,806	3	870
10.4	100,242	0.29	100,129	0.29	24,411	75,718		113
11.0	194,968	0.56	194,741	0.56	45,410	149,331		227
11.8	362,228	1.04	361,816	1.04	92,042	269,771	3	412
12.6	434,839	1.25	434,315	1.25	100,220	334,095		524
小　計	1,555,784	4.47	1,553,638	4.47	485,911	1,067,721	6	2,146
13.4	572,313	1.64	571,923	1.65	143,263	428,660		390
14.2	653,789	1.88	653,538	1.88	166,061	487,476	1	251
15.0	959,379	2.76	958,599	2.76	314,502	644,094	3	780
16.0	1,017,299	2.92	1,017,003	2.93	331,412	685,588	3	296
17.0	1,064,533	3.06	1,064,048	3.06	378,991	685,056	1	485
小　計	4,267,313	12.26	4,265,111	12.27	1,334,229	2,930,874	8	2,202
18.0	1,169,866	3.36	1,169,133	3.36	467,623	701,508	2	733
19.0	1,126,370	3.24	1,125,901	3.24	461,386	664,506	9	469
20.0	2,030,039	5.83	2,028,223	5.84	983,236	1,044,974	13	1,816
22.0	2,455,152	7.05	2,453,594	7.06	1,281,507	1,172,065	22	1,558
24.0	2,341,382	6.73	2,339,270	6.73	1,369,180	970,058	32	2,112
小　計	9,122,809	26.21	9,116,121	26.23	4,562,932	4,553,111	78	6,688
26.0	2,316,955	6.66	2,314,573	6.66	1,505,978	808,562	33	2,382
28.0	1,997,819	5.74	1,995,425	5.74	1,393,809	601,578	38	2,394
30.0	1,949,828	5.60	1,946,178	5.60	1,432,053	514,058	67	3,650
32.0	1,592,963	4.58	1,590,504	4.58	1,228,552	361,912	40	2,459
34.0	1,392,319	4.00	1,389,648	4.00	1,111,425	278,085	138	2,671
小　計	9,249,884	26.58	9,236,328	26.58	6,671,817	2,564,195	316	13,556
36.0	1,321,576	3.80	1,318,700	3.79	1,082,378	236,298	24	2,876
38.0	1,351,444	3.88	1,348,039	3.88	1,139,243	208,771	25	3,405
41.0	1,453,171	4.18	1,449,057	4.17	1,246,541	202,494	22	4,114
44.0	1,128,246	3.24	1,124,655	3.24	995,802	128,821	32	3,591
47.0	893,794	2.57	890,689	2.56	805,336	85,324	29	3,105
小　計	6,148,231	17.66	6,131,140	17.64	5,269,300	861,708	132	17,091
50.0	828,848	2.38	826,124	2.38	737,775	88,324	25	2,724
53.0	587,024	1.69	584,928	1.68	540,022	44,891	15	2,096
56.0	483,053	1.39	481,401	1.39	445,656	35,738	7	1,652
59.0	426,724	1.23	425,451	1.22	388,707	36,740	4	1,273
62.0	2,135,344	6.14	2,129,846	6.13	1,952,535	177,289	22	5,498
小　計	4,460,993	12.82	4,447,750	12.80	4,064,695	382,982	73	13,243

第３表　標準賞与額別被保険者数

標準賞与額	標準賞与額別被保険者数							
	合　計		船員を除く合計		一般男子	女　子	坑内員	船　員
		割合(%)		割合(%)				
総　計	1,240,864	100.00	1,240,327	100.00	801,654	438,674	-1	537
万以上　万未満								
0.1 ～ 5	259,442	20.91	259,425	20.92	138,076	121,349		17
5 ～ 10	246,595	19.87	246,552	19.88	140,556	105,996		43
10 ～ 15	180,718	14.56	180,587	14.56	114,900	65,686	1	131
15 ～ 20	117,841	9.50	117,787	9.50	75,688	42,099		54
20 ～ 25	90,416	7.29	90,366	7.29	62,047	28,319		50
小　計	895,012	72.13	894,717	72.14	531,267	363,449	1	295
25 ～ 30	65,108	5.25	65,073	5.25	46,945	18,128		35
30 ～ 35	54,145	4.36	54,106	4.36	40,966	13,140		39
35 ～ 40	36,889	2.97	36,854	2.97	28,256	8,599	-1	35
40 ～ 45	29,307	2.36	29,257	2.36	22,433	6,824		50
45 ～ 50	21,975	1.77	21,941	1.77	17,156	4,787	-2	34
小　計	207,424	16.72	207,231	16.71	155,756	51,478	-3	193
50 ～ 55	19,957	1.61	19,944	1.61	15,522	4,421	1	13
55 ～ 60	14,934	1.20	14,927	1.20	11,589	3,338		7
60 ～ 65	13,416	1.08	13,411	1.08	10,718	2,693		5
65 ～ 70	9,847	0.79	9,844	0.79	8,070	1,774		3
70 ～ 75	8,742	0.70	8,738	0.70	7,358	1,380		4
小　計	66,896	5.39	66,864	5.39	53,257	13,606	1	32
75 ～ 80	6,892	0.56	6,887	0.56	5,682	1,205		5
80 ～ 85	6,859	0.55	6,856	0.55	5,634	1,222		3
85 ～ 90	4,603	0.37	4,602	0.37	3,783	819		1
90 ～ 95	4,715	0.38	4,713	0.38	3,881	832		2
95 ～ 100	3,494	0.28	3,494	0.28	2,952	542		
小　計	26,563	2.14	26,552	2.14	21,932	4,620		11
100 ～ 105	4,748	0.38	4,747	0.38	3,973	774		1
105 ～ 110	2,622	0.21	2,622	0.21	2,203	419		
110 ～ 115	2,649	0.21	2,649	0.21	2,239	410		
115 ～ 120	2,080	0.17	2,080	0.17	1,679	401		
120 ～ 125	2,742	0.22	2,741	0.22	2,376	365		1
小　計	14,841	1.20	14,839	1.20	12,470	2,369		2
125 ～ 130	2,049	0.17	2,048	0.17	1,748	300		1
130 ～ 135	1,719	0.14	1,718	0.14	1,450	268		1
135 ～ 140	1,580	0.13	1,580	0.13	1,387	193		
140 ～ 145	1,603	0.13	1,603	0.13	1,403	200		
145 ～ 150	1,546	0.12	1,546	0.12	1,364	182		
小　計	8,497	0.68	8,495	0.68	7,352	1,143		2
150 ～	21,631	1.74	21,629	1.74	19,620	2,009		2

第４表　都道府県別年金受給権者状況(厚生年金保険計)

(月末現在)

都道府県別	合計			老齢年金			通算老齢年金			障害年金			遺族年金			通算遺族年金	
	件数	年金額	(別掲)基礎年金額	件数	年金額	(別掲)基礎年金額	件数	年金額	(別掲)基礎年金額	件数	年金額	(別掲)基礎年金額	件数	年金額	(別掲)基礎年金額	件数	年金額
		千円	千円		千円	千円		千円	千円		千円	千円		千円	千円		千円
平成 22 年11月	31,544,350	27,335,484,206	12,065,786,366	14,241,786	19,293,782,616	6,539,034,860	11,652,070	2,512,922,905	5,187,347,666	533,244	442,067,471	203,093,409	5,049,393	5,068,924,144	136,310,432	67,857	17,787,070
12月	31,672,969	27,373,686,831	12,114,308,437	14,291,001	19,307,689,819	6,561,522,248	11,713,361	2,520,655,969	5,210,159,241	535,720	443,505,670	204,481,973	5,065,532	5,084,176,239	138,144,976	67,355	17,659,134
平成 23 年 1月	31,727,188	27,366,112,271	12,159,114,436	14,309,963	19,288,213,270	6,585,289,152	11,739,077	2,524,706,018	5,228,995,084	537,553	444,473,395	205,530,866	5,073,609	5,091,152,859	139,299,333	66,986	17,566,729
2月	31,863,018	27,402,917,150	12,217,345,462	14,364,398	19,299,665,501	6,613,721,168	11,801,456	2,532,691,965	5,255,547,821	539,996	445,758,440	206,920,772	5,090,742	5,107,375,840	141,155,702	66,426	17,425,404
3月	31,981,605	27,435,933,521	12,265,700,398	14,413,316	19,312,054,127	6,637,712,909	11,856,185	2,539,865,077	5,277,259,175	541,355	446,412,625	207,865,104	5,104,782	5,120,286,282	142,863,210	65,967	17,315,410
4月	32,069,923	27,380,924,298	12,230,399,457	14,457,983	19,276,155,682	6,628,242,561	11,904,671	2,537,544,978	5,272,253,227	542,051	444,769,035	206,800,093	5,099,640	5,105,309,989	123,103,575	65,578	17,144,614
北海道	1,462,574	1,097,326,499	527,073,960	571,538	720,326,440	243,003,443	615,083	123,314,035	268,570,236	27,619	21,906,137	9,979,400	244,704	230,941,524	5,520,881	3,630	838,362
青森	336,837	201,947,005	125,178,711	118,469	128,420,947	51,183,930	156,437	27,459,779	69,991,777	5,658	4,183,852	2,358,726	55,384	41,687,300	1,644,278	889	195,128
岩手	350,456	236,438,699	133,347,870	143,927	158,911,802	62,545,073	142,078	26,751,584	66,743,439	6,345	4,694,846	2,414,842	57,405	45,918,345	1,644,516	701	162,121
宮城	534,487	428,755,429	203,216,647	237,240	302,067,475	106,003,394	201,725	41,179,798	90,961,663	9,390	7,620,096	3,653,156	84,991	77,607,480	2,598,434	1,141	280,580
秋田	315,178	204,572,941	119,447,562	125,460	134,829,625	54,435,413	128,684	23,519,461	61,805,545	5,041	3,747,552	1,881,451	55,084	42,286,893	1,325,154	909	189,410
山形	323,319	220,016,425	130,409,284	143,027	153,340,934	64,748,930	123,791	23,220,844	62,010,714	5,886	4,239,117	2,283,315	49,846	39,048,133	1,366,326	769	167,397
福島	513,212	381,496,293	193,448,264	232,602	264,450,671	100,679,566	187,361	37,530,977	86,514,814	9,819	7,468,107	3,654,980	82,427	71,812,318	2,598,904	1,003	234,219
茨城	651,909	549,361,674	252,279,852	298,613	396,947,045	137,920,661	244,489	50,078,058	107,195,729	10,116	8,295,849	4,298,026	97,717	93,780,439	2,865,437	974	260,282
栃木	465,075	376,802,102	177,930,950	212,116	268,057,091	96,607,145	172,699	36,129,302	76,427,778	7,093	5,780,841	2,840,490	72,320	66,633,140	2,055,537	847	201,728
群馬	515,760	404,832,946	201,992,562	228,663	286,748,444	105,711,074	201,640	42,842,865	90,564,955	8,372	6,643,534	3,559,333	75,945	68,344,091	2,157,201	1,140	254,012
埼玉	1,646,487	1,508,601,564	648,017,820	761,002	1,095,892,578	362,900,448	621,175	136,018,524	269,461,058	22,636	19,828,862	9,347,545	239,123	256,118,074	6,308,769	2,551	743,527
千葉	1,411,586	1,339,658,495	555,390,104	656,719	979,952,239	315,731,486	523,662	112,606,716	225,912,853	20,275	17,925,995	8,292,670	208,731	228,544,047	5,453,096	2,199	629,497
東京	2,744,829	2,606,566,081	1,066,895,972	1,206,052	1,815,905,819	570,122,230	1,044,080	250,126,683	471,967,542	38,951	34,010,020	15,390,356	449,888	504,722,254	9,415,845	5,858	1,801,305
神奈川	2,067,518	2,119,739,889	804,955,772	978,667	1,533,499,082	472,079,283	724,309	161,162,752	313,732,156	29,915	26,474,600	11,760,077	331,467	397,635,431	7,384,257	3,160	968,025
新潟	692,569	537,487,876	266,572,777	325,331	378,879,411	143,834,922	242,900	49,673,339	115,455,968	12,242	9,391,682	4,336,617	110,691	99,224,623	2,945,269	1,405	318,820
富山	355,207	304,339,689	136,665,431	178,733	218,785,701	80,260,258	111,641	24,031,545	52,934,670	6,001	4,817,674	2,269,457	57,907	56,484,099	1,201,047	925	220,671
石川	338,147	272,998,923	128,017,488	156,925	192,095,611	68,080,265	123,290	28,303,057	56,605,527	5,796	4,604,858	2,166,945	51,237	47,774,811	1,164,751	899	220,587
福井	240,025	195,585,317	92,864,381	121,368	142,248,300	53,587,533	78,726	18,314,813	37,012,426	4,282	3,344,844	1,386,034	35,159	31,560,221	878,388	490	117,139
山梨	209,208	151,306,743	82,549,233	85,534	103,780,030	39,426,351	89,005	19,377,543	40,691,299	3,252	2,542,425	1,454,913	30,961	25,498,350	976,671	456	108,396
長野	656,460	518,202,142	260,417,109	310,858	371,209,104	141,937,353	240,056	54,340,448	111,754,672	11,210	8,688,466	4,315,614	93,077	83,671,147	2,409,470	1,259	292,977
岐阜	575,288	467,626,297	223,912,745	257,904	329,090,675	120,349,037	216,414	46,939,414	97,915,935	9,636	7,916,895	3,443,347	90,078	83,367,936	2,204,426	1,256	311,377
静岡	1,065,785	927,265,285	414,246,937	517,576	667,861,890	240,170,173	367,338	82,521,720	163,932,554	18,007	14,820,570	6,392,877	160,893	161,535,751	3,751,333	1,971	525,354
愛知	1,779,381	1,648,845,848	696,683,433	850,904	1,193,028,861	407,801,525	617,419	135,136,167	270,538,854	29,955	25,489,050	11,317,303	277,922	294,322,329	7,025,751	3,181	869,441
三重	504,278	429,054,047	198,177,478	237,848	308,601,363	111,768,372	179,083	38,357,443	81,452,485	8,392	6,820,123	3,201,391	77,986	75,035,703	1,755,231	969	239,414
滋賀	357,582	314,541,755	139,086,773	168,317	227,906,988	78,648,533	128,013	28,130,129	57,000,761	5,813	4,884,115	2,109,437	54,644	53,423,945	1,328,042	795	196,579
京都	671,312	581,977,281	254,576,331	298,862	409,018,366	137,949,061	255,473	56,722,077	110,744,491	11,302	9,557,240	3,768,574	104,153	106,263,742	2,114,205	1,522	415,856
大阪	2,167,639	1,965,232,931	820,870,588	980,138	1,375,254,395	460,157,042	790,708	173,845,773	338,889,599	38,543	32,918,205	14,248,833	354,215	381,987,567	7,575,115	4,035	1,226,991
兵庫	1,471,660	1,382,711,394	554,949,834	672,066	972,550,678	314,329,410	520,480	109,818,122	226,157,551	23,754	20,744,728	9,133,927	252,481	278,821,175	5,328,946	2,879	776,691
奈良	348,514	322,371,979	132,253,559	154,758	231,936,989	73,211,891	131,683	27,040,512	55,662,662	5,181	4,508,410	2,091,862	56,155	58,672,571	1,287,143	737	213,497
和歌山	266,760	211,202,694	98,051,012	110,272	143,154,312	49,984,098	104,317	20,694,462	45,396,472	4,876	4,133,964	1,625,741	46,562	43,034,807	1,044,702	733	185,150
鳥取	177,529	130,770,214	65,662,960	82,476	91,116,527	35,261,101	63,261	13,408,894	28,544,288	3,093	2,332,486	1,170,227	28,229	23,801,860	687,344	470	110,446
島根	234,600	170,788,690	88,042,266	107,477	118,426,944	46,937,771	84,452	17,547,149	38,702,495	4,466	3,388,267	1,592,681	37,515	31,270,003	809,319	690	156,328
岡山	577,909	482,629,084	223,072,399	283,482	347,210,352	129,858,017	193,870	41,151,705	87,444,378	10,408	8,448,461	3,846,294	88,920	85,535,449	1,923,710	1,229	283,117
広島	838,380	737,792,456	309,556,104	398,447	521,389,239	179,411,730	283,152	60,999,893	121,872,171	15,969	13,204,216	5,481,218	138,891	141,700,249	2,790,986	1,921	498,859
山口	476,796	411,908,134	172,886,429	218,732	284,437,813	97,299,431	163,268	33,048,216	71,184,003	7,957	6,571,891	2,862,575	85,626	87,545,743	1,540,421	1,213	304,471
徳島	216,462	156,834,672	79,820,536	98,920	109,936,032	41,966,148	80,524	16,160,540	35,468,400	4,280	3,244,714	1,674,167	32,271	27,389,887	711,821	467	103,500
香川	304,088	246,530,172	114,388,040	144,159	176,390,964	63,020,516	107,589	22,875,884	48,315,464	5,303	4,260,093	2,079,405	46,356	42,847,114	972,655	681	156,117
愛媛	420,797	316,262,942	154,362,804	181,897	216,588,156	79,015,622	163,148	32,062,170	70,563,229	8,319	6,467,374	3,231,665	66,518	60,926,351	1,552,288	915	218,891
高知	221,163	156,044,697	81,392,237	94,510	107,132,017	40,324,387	89,373	17,935,799	38,906,882	4,095	3,112,001	1,434,156	32,662	27,735,707	726,811	523	129,173
福岡	1,268,620	1,080,719,475	448,139,718	574,578	740,719,106	249,339,381	444,708	90,931,356	184,156,651	24,557	19,718,824	9,647,432	221,976	228,590,118	4,996,254	2,801	760,072
佐賀	217,937	157,038,161	81,972,244	94,385	106,008,784	41,211,744	81,604	16,200,393	37,939,212	4,314	3,200,793	1,722,775	37,106	31,499,091	1,098,513	528	129,099
長崎	368,504	282,742,603	130,055,791	150,726	186,847,467	63,689,163	143,106	27,485,251	61,928,939	6,981	5,507,965	2,722,786	66,656	62,642,845	1,714,903	1,035	259,075
熊本	440,446	303,039,253	166,594,859	185,256	205,187,205	79,912,809	178,074	34,684,088	81,000,240	9,785	7,255,407	3,911,310	66,332	55,683,140	1,770,500	999	229,414
大分	321,564	231,573,757	118,466,279	137,969	159,138,944	59,857,171	126,644	24,488,887	54,917,084	6,298	4,800,730	2,518,541	49,881	42,964,425	1,173,483	772	180,772
宮崎	298,394	192,765,994	111,202,561	120,893	129,299,320	50,872,147	127,522	24,507,244	56,873,842	6,299	4,598,343	2,199,009	43,019	34,205,431	1,257,563	661	155,655
鹿児島	441,919	285,846,253	167,880,529	167,426	186,135,409	71,931,238	193,859	38,044,242	90,414,331	9,599	7,169,270	3,574,335	69,857	54,232,550	1,960,625	1,178	264,782
沖縄	180,473	113,305,014	71,704,376	66,815	74,271,401	30,270,509	83,859	17,906,738	37,963,048	4,758	3,306,557	2,075,810	24,855	17,789,613	1,395,009	186	30,705
その他	25,300	17,466,487	5,718,886	8,346	11,167,134	2,895,777	12,899	2,918,587	2,052,391	212	178,992	78,471	3,817	3,192,167	692,247	26	9,607

注　　基礎年金額には旧農林共済組合に係る分を含まない。以下の表で同じ。

第４表(続)　都道府県別年金受給権者状況(厚生年金保険計)

(新規裁定)

都道府県別	合計			老齢年金			通算老齢年金			障害年金			遺族年金			通算遺族年金	
	件数	年金額	(別掲)基礎年金額	件数	年金額	(別掲)基礎年金額	件数	年金額	(別掲)基礎年金額	件数	年金額	(別掲)基礎年金額	件数	年金額	(別掲)基礎年金額	件数	年金額
		千円	千円		千円	千円		千円	千円		千円	千円		千円	千円		千円
平成 22 年11月	154,848	96,722,500	10,427,757	62,730	61,130,663	1,709,329	63,908	8,858,126	5,527,329	3,533	2,777,225	1,711,243	24,627	23,946,455	1,479,857	50	10,032
12月	194,915	123,116,627	12,606,457	78,112	76,299,444	2,112,779	79,237	11,002,661	6,629,729	4,431	3,375,585	1,982,977	33,115	32,435,589	1,880,972	20	3,349
平成 23 年 1月	122,459	77,775,145	7,621,641	49,147	47,963,924	1,246,410	49,275	6,867,461	3,672,261	3,257	2,438,494	1,500,978	20,754	20,500,318	1,201,993	26	4,948
2月	215,702	137,144,982	13,335,892	88,178	85,538,504	2,259,557	86,296	11,882,225	7,027,035	4,720	3,565,520	2,132,293	36,497	36,156,017	1,917,008	11	2,716
3月	186,893	118,417,053	10,957,010	77,122	75,417,190	1,774,624	76,015	10,518,267	5,885,862	3,231	2,516,275	1,532,731	30,509	29,961,289	1,763,793	16	4,031
4月	165,128	104,638,279	9,026,285	68,629	67,179,059	1,635,671	67,448	9,326,595	4,984,696	2,412	1,889,263	1,058,994	26,626	26,241,441	1,346,925	13	1,921
北海道	8,437	4,474,381	539,474	3,071	2,737,700	80,648	3,887	479,625	326,279	147	110,958	60,678	1,331	1,145,982	71,869	1	118
青森	1,767	767,813	129,589	589	440,767	16,437	838	94,915	89,857	33	21,680	12,120	307	210,452	11,175		
岩手	1,605	812,391	91,178	709	521,449	7,493	602	77,704	50,104	41	29,000	16,094	253	184,237	17,486		
宮城	1,924	1,156,438	166,593	837	769,698	43,209	753	100,530	89,726	53	38,711	20,571	281	247,499	13,088		
秋田	1,733	844,782	153,986	768	571,736	34,908	681	85,919	92,873	17	13,415	7,130	267	173,712	19,076		
山形	1,648	901,516	161,911	818	624,934	45,420	552	74,490	93,256	28	19,420	13,984	250	182,672	9,251		
福島	2,108	1,213,874	140,269	1,056	856,523	33,954	735	98,043	80,378	30	22,173	14,427	287	237,135	11,510		
茨城	3,187	2,028,332	171,922	1,362	1,359,990	26,838	1,316	182,990	102,238	46	39,364	18,993	463	445,988	23,852		
栃木	2,400	1,509,366	154,392	1,040	1,043,231	35,137	998	144,744	90,378	20	14,898	12,180	341	306,403	16,697	1	90
群馬	2,517	1,512,810	163,368	1,028	983,230	23,515	1,090	163,995	92,339	33	27,877	23,284	366	337,709	24,230		
埼玉	8,339	5,845,838	453,338	3,427	3,799,360	86,272	3,463	500,925	229,968	117	101,092	62,083	1,332	1,444,461	75,015		
千葉	7,708	5,398,918	463,044	3,009	3,360,929	77,144	3,233	446,371	253,736	109	92,418	48,569	1,357	1,499,200	83,595		
東京	13,303	9,598,188	894,518	5,352	6,016,289	216,765	5,567	919,490	492,613	219	182,415	98,022	2,164	2,479,815	87,118	1	180
神奈川	10,190	7,763,690	491,571	4,259	5,029,411	98,709	4,180	615,093	278,132	127	108,126	40,807	1,623	2,010,660	73,923	1	399
新潟	3,803	2,233,706	173,709	1,895	1,546,626	31,856	1,272	166,625	89,318	37	26,138	15,973	599	494,317	36,562		
富山	1,743	1,122,462	67,684	880	747,632	9,700	569	75,669	34,827	22	17,833	10,512	271	281,218	12,645	1	110
石川	1,678	1,013,165	64,294	779	649,290	8,270	585	86,383	31,002	14	10,128	5,947	300	267,364	19,076		
福井	1,313	824,217	50,490	676	573,971	8,069	424	58,040	26,604	9	5,991	6,900	204	186,215	8,916		
山梨	990	583,603	69,769	409	386,752	13,880	397	57,116	32,655	10	7,839	7,357	174	131,897	15,876		
長野	3,168	1,941,774	150,650	1,440	1,266,677	21,423	1,151	172,004	68,246	51	37,894	32,867	526	465,199	28,114		
岐阜	2,947	1,824,510	126,433	1,208	1,154,044	13,585	1,193	161,198	68,957	41	37,239	16,429	505	472,031	27,462		
静岡	5,219	3,456,154	249,496	2,263	2,234,834	37,228	1,999	292,283	130,236	78	55,474	32,599	879	873,563	49,433		
愛知	9,087	6,264,441	479,716	3,812	4,132,515	66,780	3,674	501,643	247,237	143	118,690	73,662	1,457	1,511,355	92,036	1	238
三重	2,186	1,399,646	133,016	923	932,712	16,297	873	113,308	73,528	32	25,004	15,019	357	328,538	28,172	1	85
滋賀	2,505	1,648,868	113,366	1,150	1,191,531	24,032	1,020	140,667	75,211	25	22,201	8,935	310	294,469	5,187		
京都	3,407	2,025,939	213,719	1,317	1,292,301	60,236	1,522	213,345	110,287	82	62,836	28,411	486	457,457	14,785		
大阪	11,373	7,451,209	613,939	4,481	4,643,020	110,495	4,898	687,235	363,242	179	141,321	74,201	1,813	1,979,433	66,002	2	201
兵庫	8,130	5,689,290	453,801	3,221	3,441,918	82,641	3,235	424,590	251,420	95	80,427	35,452	1,579	1,742,355	84,288		
奈良	1,905	1,259,082	106,567	747	835,299	15,769	834	103,105	56,846	21	15,084	11,331	302	305,518	22,620	1	77
和歌山	1,290	775,178	79,453	503	505,610	17,852	562	71,500	47,968	19	13,371	8,964	206	184,697	4,669		
鳥取	886	484,719	37,547	423	325,965	6,938	326	46,353	16,111	16	11,582	6,371	120	100,659	8,127	1	160
島根	1,166	624,864	31,205	526	387,922	6,389	431	61,832	16,109	13	10,853	6,903	196	164,258	1,805		
岡山	2,824	1,775,204	100,767	1,291	1,196,619	16,717	1,029	131,431	43,367	42	29,547	18,853	462	417,607	21,830		
広島	4,529	2,945,694	190,013	1,959	1,904,584	25,834	1,751	235,993	98,208	78	59,302	28,609	741	745,815	37,362		
山口	2,555	1,619,966	104,417	996	934,661	11,067	995	125,355	66,336	34	25,904	18,174	530	534,046	8,840		
徳島	1,088	591,747	58,064	487	397,220	12,517	426	54,656	34,005	15	9,475	5,522	160	130,395	6,020		
香川	1,591	978,388	48,217	759	670,514	5,699	577	77,672	25,772	22	20,030	7,495	233	210,172	9,251		
愛媛	2,124	1,124,298	102,424	815	691,780	10,746	922	111,579	63,562	26	19,331	11,666	361	301,608	16,449		
高知	1,008	505,675	53,909	361	282,541	10,334	453	65,605	34,736	13	8,203	2,367	181	149,326	6,474		
福岡	7,067	4,359,764	262,842	3,045	2,824,009	61,071	2,891	387,460	136,723	79	55,684	32,659	1,052	1,092,610	32,390		
佐賀	1,282	667,010	71,517	546	425,154	8,683	494	65,032	36,054	19	14,309	10,223	223	162,516	16,557		
長崎	1,966	1,041,041	105,203	744	646,049	15,796	852	104,314	60,196	30	21,498	15,670	338	268,914	13,542	2	265
熊本	2,276	1,140,091	122,552	923	697,226	13,639	965	127,201	63,231	47	32,484	17,475	341	283,181	28,207		
大分	1,797	921,909	94,334	737	592,818	15,637	770	94,960	55,657	27	22,316	15,443	263	211,815	7,597		
宮崎	1,623	746,344	89,719	622	466,925	9,962	722	90,829	45,242	27	18,535	9,270	252	170,054	25,246		
鹿児島	2,335	1,142,924	134,929	875	691,256	16,860	1,025	134,190	72,498	33	23,233	14,230	402	294,246	31,342		
沖縄	1,205	533,251	81,881	416	326,684	17,193	611	83,934	42,820	13	7,963	4,566	165	114,670	17,303		
その他	196	93,807	15,493	75	67,155	6,033	105	18,651	4,608				16	8,001	4,853		

第４表(続)　都道府県別年金受給権者状況(厚生年金保険計)

(失　　権)

都道府県別	合計			老齢年金			通算老齢年金			障害年金			遺族年金			通算遺族年金	
	件数	年金額	(別掲)基礎年金額	件数	年金額	(別掲)基礎年金額	件数	年金額	(別掲)基礎年金額	件数	年金額	(別掲)基礎年金額	件数	年金額	(別掲)基礎年金額	件数	年金額
		千円	千円		千円	千円		千円	千円		千円	千円		千円	千円		千円
平成 22 年11月	77,804	81,758,347	24,562,440	34,606	57,128,327	13,876,560	25,059	7,598,065	9,453,232	2,166	2,121,175	849,735	15,523	14,795,316	382,913	450	115,464
12月	89,440	95,001,414	27,576,494	40,049	66,436,079	15,923,361	28,836	9,035,648	10,442,817	2,495	2,458,396	974,390	17,532	16,937,662	235,926	528	133,630
平成 23 年 1月	64,799	68,317,919	19,936,845	28,705	47,312,123	11,486,315	20,724	6,333,532	7,563,437	1,845	1,827,639	761,419	13,127	12,744,840	125,674	398	99,786
2月	96,989	102,509,086	28,958,375	42,712	70,564,405	16,443,932	30,476	9,309,485	11,011,467	2,986	2,943,554	1,202,013	20,234	19,541,385	300,964	581	150,258
3月	81,574	86,680,773	24,415,332	36,350	60,114,693	13,960,728	25,784	7,914,708	9,406,405	2,200	2,170,263	870,101	16,759	16,364,230	178,098	481	116,879
4月	85,835	78,502,337	32,544,863	29,775	48,826,275	11,625,382	21,517	6,550,710	7,810,388	1,994	1,966,587	800,131	32,146	21,054,200	12,308,962	403	104,564
北海道	3,997	3,481,373	1,446,200	1,270	2,117,369	450,485	1,141	336,585	395,696	109	102,623	50,928	1,451	917,916	549,092	26	6,880
青森	1,033	678,353	416,697	266	373,176	102,601	311	78,971	120,554	18	16,066	10,723	433	209,143	182,819	5	997
岩手	1,000	625,293	427,982	231	338,822	88,316	288	66,195	119,884	22	17,814	8,545	456	201,975	211,237	3	486
宮城	1,289	1,030,827	538,899	408	630,340	169,908	293	88,635	97,178	23	19,666	9,527	558	290,670	262,286	7	1,516
秋田	837	534,447	328,320	202	286,778	77,178	275	66,665	104,899	24	18,753	7,327	332	161,304	138,916	4	948
山形	920	610,642	364,013	255	357,739	102,152	262	66,082	102,410	19	15,702	8,512	380	170,385	150,939	4	733
福島	1,552	1,142,071	626,738	469	665,439	181,861	423	106,844	160,182	35	29,523	16,250	623	339,919	268,445	2	346
茨城	1,715	1,486,569	707,865	600	937,551	266,068	409	122,300	148,076	38	38,983	13,694	665	386,809	280,027	3	925
栃木	1,224	985,150	505,023	397	589,351	163,531	322	91,702	126,227	27	22,549	9,505	474	280,581	205,761	4	966
群馬	1,390	1,069,910	530,884	412	612,626	156,912	402	118,532	147,252	28	25,841	10,491	540	311,162	216,229	8	1,749
埼玉	4,341	4,325,779	1,782,782	1,670	2,774,753	724,047	957	289,706	369,334	99	105,082	44,132	1,601	1,151,871	645,269	14	4,367
千葉	4,122	4,376,532	1,621,338	1,623	2,910,443	695,852	946	316,419	354,543	92	97,137	36,586	1,449	1,049,148	534,357	12	3,386
東京	7,100	7,727,614	2,617,679	2,695	4,956,645	1,061,592	1,724	596,150	634,098	152	162,087	44,825	2,508	2,006,902	877,164	21	5,829
神奈川	5,417	6,231,140	1,982,073	2,131	4,048,290	856,247	1,179	376,622	436,793	123	132,331	49,247	1,953	1,664,668	639,787	31	9,228
新潟	1,844	1,376,234	714,231	553	785,626	224,220	499	136,064	180,836	25	24,650	6,733	756	427,108	302,442	11	2,787
富山	969	836,627	333,575	319	501,441	110,355	242	70,088	91,058	19	19,718	5,938	379	242,960	126,224	10	2,419
石川	832	693,355	296,423	260	395,403	80,658	233	75,213	89,471	17	16,690	9,901	315	204,453	116,393	7	1,596
福井	636	542,441	248,846	239	356,699	92,487	158	50,782	55,037	14	12,901	4,753	225	122,059	96,569		
山梨	550	402,149	207,493	150	225,756	52,082	166	48,457	62,636	11	11,836	4,159	220	115,291	88,617	3	809
長野	1,629	1,344,800	597,464	558	835,845	207,043	430	134,956	148,402	32	32,932	11,674	600	339,390	230,345	9	1,677
岐阜	1,514	1,225,950	608,595	505	734,789	222,492	425	137,395	161,140	30	27,833	16,082	544	323,026	208,881	10	2,908
静岡	2,697	2,521,890	1,024,633	991	1,558,795	406,904	639	218,522	223,852	65	67,535	29,836	987	673,389	364,041	15	3,650
愛知	4,612	4,407,726	1,803,634	1,706	2,808,581	713,804	1,099	350,466	404,347	112	122,306	39,685	1,678	1,120,935	645,798	17	5,438
三重	1,314	1,093,692	490,621	413	649,768	164,755	361	104,175	132,891	32	26,481	14,912	500	311,782	178,064	8	1,486
滋賀	980	867,677	390,635	339	562,423	142,543	279	91,951	97,917	17	15,694	7,921	339	196,710	142,254	6	900
京都	1,806	1,697,896	629,653	626	1,034,475	228,711	475	154,025	161,996	46	45,895	20,783	649	460,444	218,163	10	3,057
大阪	6,054	6,066,619	2,272,044	2,318	3,876,184	908,700	1,412	462,280	529,914	156	148,414	65,250	2,140	1,571,096	768,180	28	8,646
兵庫	4,419	4,537,925	1,564,018	1,620	2,848,022	606,638	1,017	306,636	366,609	119	124,659	50,916	1,638	1,251,834	539,855	25	6,774
奈良	915	878,072	337,618	319	556,519	119,795	229	66,692	79,477	10	8,908	5,943	350	244,732	132,403	7	1,220
和歌山	452	354,004	183,067	130	194,736	45,434	94	27,029	27,043	9	7,458	3,168	217	124,415	107,421	2	366
鳥取	416	299,452	156,162	112	165,052	44,078	118	37,446	33,302	5	4,415	1,782	178	91,961	76,999	3	577
島根	617	484,278	232,926	194	283,603	75,075	170	50,722	59,594	8	9,430	4,612	244	140,343	93,645	1	181
岡山	1,462	1,304,513	526,164	570	861,590	211,159	364	107,124	117,102	43	38,381	18,448	474	295,314	179,455	11	2,104
広島	2,303	2,199,975	816,467	896	1,413,857	345,340	545	176,682	171,892	59	58,252	26,111	790	547,594	273,124	13	3,589
山口	1,240	1,195,227	430,011	456	751,716	155,973	308	95,075	101,766	30	32,329	12,745	442	315,020	159,527	4	1,088
徳島	524	379,354	193,470	169	225,488	60,103	141	38,657	55,148	13	9,999	4,753	197	104,565	73,467	4	645
香川	756	628,011	238,267	276	390,547	88,349	208	66,249	67,216	15	13,167	2,574	252	156,868	80,128	5	1,180
愛媛	1,100	863,791	419,932	348	527,604	128,009	294	77,497	103,367	27	28,614	7,842	427	228,972	180,714	4	1,104
高知	627	494,354	210,734	204	302,448	64,151	197	54,537	69,451	15	14,975	4,159	209	121,576	72,973	2	818
福岡	3,288	3,055,147	1,207,744	1,133	1,890,319	400,205	731	220,772	241,215	90	93,613	35,638	1,318	845,578	530,687	16	4,865
佐賀	702	474,798	276,620	186	260,951	74,015	191	51,684	73,556	19	18,772	4,749	302	142,810	124,299	4	580
長崎	1,060	853,997	414,793	315	505,633	106,307	274	77,476	103,066	18	17,655	8,310	449	252,116	197,110	4	1,118
熊本	1,176	832,582	443,861	323	459,072	119,849	348	91,875	126,617	27	23,898	10,966	475	256,833	186,429	3	904
大分	888	699,580	327,453	296	420,282	108,617	240	63,728	85,721	31	30,871	11,485	316	183,562	121,630	5	1,137
宮崎	726	444,863	295,745	175	228,811	59,892	204	51,178	81,537	19	15,153	6,964	323	148,381	147,352	5	1,340
鹿児島	1,236	819,352	496,167	326	464,073	117,687	376	100,958	140,690	37	25,615	15,446	491	227,500	222,344	6	1,207
沖縄	479	275,604	223,506	113	135,916	40,585	106	30,129	48,017	14	12,593	5,601	245	96,928	129,304	1	37
その他	75	44,703	35,802	8	14,926	2,621	12	2,782	1,381	1	794		54	26,202	31,800		

第４表(続)　都道府県別年金受給権者状況(厚生年金保険計(旧共済組合を除く))

(月末現在)

都道府県別	合計			老齢年金			通算老齢年金			障害年金			遺族年金			通算遺族年金	
	件数	年金額	(別掲)基礎年金額	件数	年金額	(別掲)基礎年金額	件数	年金額	(別掲)基礎年金額	件数	年金額	(別掲)基礎年金額	件数	年金額	(別掲)基礎年金額	件数	年金額
		千円	千円		千円	千円		千円	千円		千円	千円		千円	千円		千円
平成 22 年11月	30,875,891	26,375,831,791	11,985,446,041	13,839,858	18,552,806,416	6,460,671,339	11,546,005	2,484,126,298	5,186,247,822	525,590	434,041,014	202,295,412	4,897,933	4,887,400,994	136,231,468	66,505	17,457,069
12月	31,007,492	26,419,631,714	12,033,989,801	13,891,012	18,571,168,145	6,483,169,716	11,607,584	2,492,004,886	5,209,066,730	528,105	435,535,648	203,687,343	4,914,782	4,903,591,641	138,066,012	66,009	17,331,394
平成 23 年 1月	31,063,701	26,416,117,636	12,078,818,003	13,911,354	18,555,015,518	6,506,955,597	11,633,390	2,496,102,619	5,227,903,226	529,961	436,531,618	204,738,018	4,923,353	4,911,228,259	139,221,161	65,643	17,239,622
2月	31,202,886	26,459,472,691	12,137,087,541	13,968,072	18,571,814,831	6,535,422,724	11,695,996	2,504,209,012	5,254,457,778	532,434	437,858,752	206,129,508	4,941,290	4,928,489,528	141,077,531	65,094	17,100,568
3月	31,324,198	26,497,872,842	12,185,438,533	14,018,854	18,588,614,019	6,559,407,287	11,750,934	2,511,499,653	5,276,173,159	533,813	438,549,478	207,073,049	4,955,954	4,942,217,308	142,785,039	64,643	16,992,385
4月	31,415,109	26,451,384,062	12,150,497,047	14,065,112	18,559,319,716	6,550,253,201	11,799,757	2,509,435,893	5,271,173,262	534,546	436,982,912	206,015,438	4,951,430	4,928,819,426	123,055,147	64,264	16,826,115
北海道	1,412,402	1,022,453,437	521,347,226	542,429	664,448,455	237,398,773	607,702	121,455,847	268,506,018	27,016	21,229,025	9,923,586	231,715	214,500,467	5,518,850	3,540	819,643
青森	327,046	189,428,881	124,422,490	113,615	119,563,903	50,447,509	154,407	26,978,077	69,982,066	5,512	4,053,232	2,349,654	52,655	38,645,805	1,643,262	857	187,864
岩手	337,055	218,356,482	132,421,471	136,419	145,159,227	61,643,427	139,556	26,189,551	66,728,380	6,177	4,526,140	2,406,164	54,230	42,326,616	1,643,500	673	154,948
宮城	517,869	403,744,630	201,491,122	227,058	282,425,821	104,316,504	199,330	40,550,217	90,940,217	9,219	7,447,077	3,636,984	81,148	73,047,983	2,597,419	1,114	273,533
秋田	303,505	189,349,964	118,649,917	118,917	123,481,334	53,654,740	126,625	23,019,700	61,800,859	4,894	3,607,368	1,871,195	52,186	39,057,465	1,323,122	883	184,096
山形	313,313	206,549,873	129,666,678	136,919	142,935,337	64,019,414	122,325	22,866,615	62,008,501	5,759	4,125,419	2,273,453	47,557	36,458,479	1,365,310	753	164,023
福島	497,787	358,532,368	192,155,413	223,034	246,490,214	99,436,680	185,381	37,004,583	86,486,376	9,666	7,306,895	3,634,468	78,732	67,505,038	2,597,888	974	225,638
茨城	639,086	531,324,459	250,564,180	290,730	383,084,304	136,240,399	242,698	49,528,645	107,171,955	9,982	8,153,933	4,286,390	94,736	90,307,503	2,865,437	940	250,074
栃木	455,233	362,998,912	176,724,763	206,125	257,513,597	95,431,885	171,299	35,705,954	76,414,464	6,971	5,663,709	2,823,893	70,002	63,916,709	2,054,522	836	198,943
群馬	505,012	390,058,364	200,821,730	222,336	275,320,479	104,572,245	199,675	42,324,561	90,554,508	8,233	6,495,683	3,539,808	73,653	65,669,522	2,155,169	1,115	248,119
埼玉	1,626,388	1,475,389,597	644,783,511	747,995	1,069,865,104	359,749,936	619,238	135,421,590	269,412,317	22,432	19,591,274	9,315,536	234,201	249,775,660	6,305,722	2,522	735,969
千葉	1,391,545	1,308,183,845	552,172,586	644,006	955,370,311	312,597,935	521,343	111,912,755	225,865,007	20,064	17,688,352	8,257,564	203,973	222,593,023	5,452,080	2,159	619,404
東京	2,722,231	2,566,001,306	1,062,810,509	1,191,055	1,783,929,960	566,180,637	1,042,317	249,531,054	471,861,342	38,747	33,753,390	15,352,686	444,281	496,992,047	9,415,845	5,831	1,794,855
神奈川	2,045,029	2,080,976,420	801,321,931	963,931	1,502,942,505	468,538,631	722,260	160,531,687	313,667,850	29,724	26,263,825	11,733,225	325,983	390,279,192	7,382,226	3,131	959,211
新潟	671,748	508,131,520	264,673,027	312,757	355,945,936	141,968,936	239,568	48,780,970	115,446,642	12,023	9,179,489	4,316,470	106,029	93,915,110	2,940,978	1,371	310,016
富山	346,837	293,797,426	135,696,934	173,641	210,554,832	79,306,184	110,131	23,639,467	52,927,939	5,889	4,705,620	2,261,765	56,274	54,682,922	1,201,047	902	214,585
石川	328,795	259,634,326	126,523,951	150,848	181,506,263	66,611,253	122,111	27,972,296	56,590,863	5,704	4,496,678	2,157,084	49,257	45,444,611	1,164,751	875	214,477
福井	233,284	186,989,704	92,114,244	117,390	135,589,702	52,854,467	77,380	17,937,555	37,004,624	4,193	3,247,991	1,376,764	33,837	30,098,613	878,388	484	115,842
山梨	204,201	144,717,467	81,873,009	82,522	98,746,595	38,774,639	88,193	19,131,733	40,681,578	3,176	2,471,233	1,440,121	29,865	24,262,316	976,671	445	105,590
長野	633,455	488,095,458	258,411,705	297,658	347,820,793	139,972,940	235,073	52,946,202	111,734,647	10,947	8,420,622	4,296,681	88,562	78,624,347	2,407,438	1,215	283,494
岐阜	562,771	451,414,596	222,291,381	250,653	316,644,566	118,759,120	213,764	46,136,808	97,900,069	9,494	7,766,984	3,427,766	87,633	80,560,724	2,204,426	1,227	305,515
静岡	1,042,908	894,890,550	411,457,946	503,613	642,559,374	237,454,388	363,517	81,417,713	163,885,412	17,792	14,594,881	6,369,407	156,064	155,805,641	3,748,739	1,922	512,941
愛知	1,758,687	1,619,597,584	693,648,501	838,405	1,170,145,451	404,833,210	613,621	134,109,124	270,504,217	29,726	25,241,148	11,286,339	273,792	289,244,512	7,024,735	3,143	857,349
三重	492,151	413,456,627	196,551,502	230,574	296,412,900	110,174,549	176,731	37,698,516	81,436,306	8,254	6,672,723	3,185,416	75,647	72,438,726	1,755,231	945	233,762
滋賀	347,343	299,458,232	137,535,650	161,712	215,976,275	77,128,102	126,766	27,764,337	56,982,948	5,707	4,776,894	2,097,574	52,378	50,746,634	1,327,026	780	194,093
京都	659,194	563,616,943	252,689,470	290,871	394,354,276	136,104,561	254,034	56,272,343	110,716,360	11,169	9,408,650	3,755,360	101,617	103,170,599	2,113,189	1,503	411,075
大阪	2,151,577	1,939,300,536	817,390,487	969,273	1,354,701,469	456,779,912	789,333	173,444,781	338,819,515	38,368	32,731,881	14,219,219	350,593	377,203,342	7,571,841	4,010	1,219,063
兵庫	1,449,286	1,350,257,526	551,332,170	657,914	947,285,304	310,789,349	517,472	108,988,561	226,110,439	23,507	20,487,153	9,105,695	247,545	272,726,424	5,326,687	2,848	770,084
奈良	342,223	312,822,767	131,148,114	150,663	224,456,831	72,130,278	130,978	26,815,560	55,655,230	5,109	4,429,038	2,076,479	54,753	56,912,933	1,286,127	720	208,406
和歌山	259,847	202,378,021	97,074,397	105,957	136,250,491	49,024,648	103,164	20,359,027	45,390,411	4,782	4,039,318	1,615,653	45,228	41,547,270	1,043,686	716	181,916
鳥取	169,632	120,812,013	64,978,122	78,167	83,688,719	34,592,773	61,587	13,008,049	28,536,121	3,009	2,246,408	1,163,127	26,413	21,760,713	686,101	456	108,125
島根	225,274	160,074,533	87,419,542	102,362	110,423,214	46,326,571	82,370	17,014,153	38,696,917	4,348	3,278,427	1,587,751	35,528	29,207,753	808,303	666	150,987
岡山	562,738	462,355,392	221,215,445	274,319	331,375,753	128,033,801	191,151	40,438,245	87,424,854	10,232	8,252,420	3,833,080	85,834	82,011,995	1,923,710	1,202	276,979
広島	816,075	706,871,938	306,986,749	385,366	497,679,426	176,885,727	279,169	59,921,843	121,847,447	15,748	12,982,033	5,464,848	133,930	135,803,192	2,788,727	1,862	485,444
山口	460,413	389,342,050	171,133,577	209,301	267,513,962	95,581,695	160,569	32,344,832	71,167,424	7,797	6,419,840	2,844,825	81,576	82,770,095	1,539,632	1,170	293,321
徳島	209,954	148,773,126	79,168,390	95,085	103,666,649	41,325,545	79,223	15,801,959	35,462,577	4,172	3,142,478	1,668,447	31,026	26,062,562	711,821	448	99,477
香川	294,598	232,560,798	113,377,156	138,277	165,345,636	62,038,875	106,117	22,479,606	48,296,477	5,190	4,116,919	2,069,149	44,350	40,465,999	972,655	664	152,639
愛媛	408,190	302,236,628	153,226,606	175,314	205,926,131	77,900,889	159,589	31,215,422	70,548,273	8,170	6,318,207	3,225,157	64,232	58,564,247	1,552,288	885	212,621
高知	214,694	149,150,508	80,821,140	91,209	101,956,305	39,770,262	87,381	17,400,280	38,895,266	4,020	3,039,094	1,429,817	31,574	26,630,122	725,795	510	124,707
福岡	1,243,873	1,041,184,799	444,668,449	558,756	710,228,927	245,947,817	442,564	90,388,900	184,118,481	24,301	19,441,246	9,608,155	215,480	220,373,320	4,993,995	2,772	752,406
佐賀	210,463	146,853,464	81,291,779	90,150	98,404,244	40,541,387	80,373	15,897,190	37,934,232	4,211	3,096,318	1,717,647	35,216	29,329,225	1,098,513	513	126,486
長崎	360,958	273,325,339	129,342,747	146,678	179,887,251	62,988,618	141,571	27,069,838	61,923,146	6,866	5,402,143	2,716,080	64,843	60,715,525	1,714,903	1,000	250,581
熊本	427,339	286,225,944	165,037,287	177,697	192,286,520	78,388,369	175,556	34,082,588	80,990,411	9,582	7,065,911	3,889,024	63,529	52,565,888	1,769,484	975	225,037
大分	311,768	218,893,497	117,495,363	132,401	149,562,286	58,909,782	124,830	24,046,191	54,904,996	6,164	4,678,371	2,507,102	47,636	40,434,611	1,173,483	737	172,038
宮崎	290,290	183,888,170	110,726,879	116,977	122,842,198	50,404,861	125,167	23,996,757	56,871,392	6,178	4,494,858	2,194,079	41,326	32,403,130	1,256,547	642	151,226
鹿児島	427,836	268,772,274	166,912,355	160,296	173,575,675	70,987,591	190,501	37,336,299	90,408,343	9,404	6,995,387	3,555,796	66,506	50,611,714	1,960,625	1,129	253,199
沖縄	177,958	110,761,311	71,218,417	65,435	72,368,427	29,845,471	83,149	17,640,746	37,907,452	4,706	3,258,237	2,070,485	24,495	17,467,193	1,395,009	173	26,708
その他	25,248	17,394,458	5,711,031	8,302	11,106,782	2,887,923	12,898	2,917,167	2,052,391	212	178,992	78,471	3,810	3,181,910	692,247	26	9,607

第４表(続)　都道府県別年金受給権者状況(厚生年金保険計(旧共済組合を除く))

(新規裁定)

都道府県別	合計			老齢年金			通算老齢年金			障害年金			遺族年金			通算遺族年金	
	件数	年金額	(別掲)基礎年金額	件数	年金額	(別掲)基礎年金額	件数	年金額	(別掲)基礎年金額	件数	年金額	(別掲)基礎年金額	件数	年金額	(別掲)基礎年金額	件数	年金額
		千円	千円		千円	千円		千円	千円		千円	千円		千円	千円		千円
平成 22 年11月	154,758	96,700,807	10,425,980	62,718	61,116,208	1,707,552	63,840	8,854,383	5,527,329	3,530	2,775,342	1,711,243	24,620	23,944,842	1,479,857	50	10,032
12月	194,782	123,062,941	12,600,708	78,078	76,256,685	2,107,030	79,155	10,998,399	6,629,729	4,427	3,372,048	1,982,977	33,103	32,432,557	1,880,972	19	3,252
平成 23 年 1月	122,335	77,733,154	7,618,697	49,125	47,934,790	1,244,228	49,183	6,859,019	3,671,499	3,255	2,436,846	1,500,978	20,747	20,497,934	1,201,993	25	4,565
2月	215,601	137,113,855	13,333,521	88,160	85,514,251	2,257,185	86,226	11,878,308	7,027,035	4,718	3,564,621	2,132,293	36,486	36,153,959	1,917,008	11	2,716
3月	186,788	118,387,972	10,955,530	77,105	75,393,835	1,773,144	75,939	10,514,282	5,885,862	3,229	2,514,924	1,532,731	30,499	29,960,901	1,763,793	16	4,031
4月	165,054	104,608,639	9,024,793	68,608	67,152,203	1,634,179	67,401	9,323,980	4,984,696	2,412	1,889,263	1,058,994	26,621	26,241,389	1,346,925	12	1,803
北海道	8,429	4,472,588	539,474	3,070	2,736,383	80,648	3,881	479,266	326,279	147	110,958	60,678	1,331	1,145,982	71,869		
青森	1,767	767,813	129,589	589	440,767	16,437	838	94,915	89,857	33	21,680	12,120	307	210,452	11,175		
岩手	1,605	812,391	91,178	709	521,449	7,493	602	77,704	50,104	41	29,000	16,094	253	184,237	17,486		
宮城	1,922	1,156,262	166,593	837	769,698	43,209	751	100,354	89,726	53	38,711	20,571	281	247,499	13,088		
秋田	1,732	844,752	153,986	768	571,736	34,908	680	85,889	92,873	17	13,415	7,130	267	173,712	19,076		
山形	1,646	900,405	161,911	817	623,833	45,420	551	74,480	93,256	28	19,420	13,984	250	182,672	9,251		
福島	2,106	1,211,664	140,269	1,054	854,313	33,954	735	98,043	80,378	30	22,173	14,427	287	237,135	11,510		
茨城	3,186	2,026,619	171,922	1,361	1,358,277	26,838	1,316	182,990	102,238	46	39,364	18,993	463	445,988	23,852		
栃木	2,397	1,507,793	154,392	1,039	1,041,743	35,137	996	144,660	90,378	20	14,898	12,180	341	306,403	16,697	1	90
群馬	2,516	1,512,645	163,368	1,028	983,230	23,515	1,089	163,830	92,339	33	27,877	23,284	366	337,709	24,230		
埼玉	8,336	5,843,385	453,338	3,425	3,796,921	86,272	3,462	500,911	229,968	117	101,092	62,083	1,332	1,444,461	75,015		
千葉	7,706	5,398,780	463,044	3,009	3,360,929	77,144	3,231	446,233	253,736	109	92,418	48,569	1,357	1,499,200	83,595		
東京	13,299	9,596,718	893,814	5,351	6,014,864	216,061	5,564	919,445	492,613	219	182,415	98,022	2,164	2,479,815	87,118	1	180
神奈川	10,185	7,761,324	491,571	4,257	5,027,064	98,709	4,177	615,075	278,132	127	108,126	40,807	1,623	2,010,660	73,923	1	399
新潟	3,800	2,233,657	173,709	1,895	1,546,626	31,856	1,270	166,581	89,318	37	26,138	15,973	598	494,311	36,562		
富山	1,743	1,122,462	67,684	880	747,632	9,700	569	75,669	34,827	22	17,833	10,512	271	281,218	12,645	1	110
石川	1,676	1,011,932	64,294	778	648,240	8,270	584	86,201	31,002	14	10,128	5,947	300	267,364	19,076		
福井	1,313	824,217	50,490	676	573,971	8,069	424	58,040	26,604	9	5,991	6,900	204	186,215	8,916		
山梨	989	583,595	69,769	409	386,752	13,880	396	57,107	32,655	10	7,839	7,357	174	131,897	15,876		
長野	3,166	1,941,764	150,650	1,440	1,266,677	21,423	1,149	171,994	68,246	51	37,894	32,867	526	465,199	28,114		
岐阜	2,946	1,824,494	126,433	1,208	1,154,044	13,585	1,192	161,181	68,957	41	37,239	16,429	505	472,031	27,462		
静岡	5,218	3,456,125	249,496	2,263	2,234,834	37,228	1,998	292,255	130,236	78	55,474	32,599	879	873,563	49,433		
愛知	9,083	6,264,039	479,716	3,812	4,132,515	66,780	3,670	501,240	247,237	143	118,690	73,662	1,457	1,511,355	92,036	1	238
三重	2,186	1,399,646	133,016	923	932,712	16,297	873	113,308	73,528	32	25,004	15,019	357	328,538	28,172	1	85
滋賀	2,504	1,647,900	113,366	1,149	1,190,564	24,032	1,020	140,667	75,211	25	22,201	8,935	310	294,469	5,187		
京都	3,405	2,025,789	213,719	1,317	1,292,301	60,236	1,520	213,195	110,287	82	62,836	28,411	486	457,457	14,785		
大阪	11,371	7,449,962	613,939	4,480	4,641,777	110,495	4,898	687,235	363,242	179	141,321	74,201	1,812	1,979,428	66,002	2	201
兵庫	8,130	5,689,290	453,801	3,221	3,441,918	82,641	3,235	424,590	251,420	95	80,427	35,452	1,579	1,742,355	84,288		
奈良	1,903	1,259,076	106,567	747	835,299	15,769	833	103,100	56,846	21	15,084	11,331	301	305,516	22,620	1	77
和歌山	1,290	775,178	79,453	503	505,610	17,852	562	71,500	47,968	19	13,371	8,964	206	184,697	4,669		
鳥取	885	484,701	37,547	423	325,965	6,938	326	46,353	16,111	16	11,582	6,371	119	100,641	8,127	1	160
島根	1,165	624,398	31,205	526	387,922	6,389	430	61,365	16,109	13	10,853	6,903	196	164,258	1,805		
岡山	2,822	1,773,899	100,767	1,290	1,195,335	16,717	1,029	131,431	43,367	42	29,547	18,853	461	417,586	21,830		
広島	4,526	2,944,388	190,013	1,958	1,903,297	25,834	1,749	235,975	98,208	78	59,302	28,609	741	745,815	37,362		
山口	2,555	1,619,966	104,417	996	934,661	11,067	995	125,355	66,336	34	25,904	18,174	530	534,046	8,840		
徳島	1,087	591,732	58,064	487	397,220	12,517	425	54,642	34,005	15	9,475	5,522	160	130,395	6,020		
香川	1,589	976,950	48,217	758	669,087	5,699	576	77,661	25,772	22	20,030	7,495	233	210,172	9,251		
愛媛	2,122	1,124,176	102,424	815	691,780	10,746	920	111,457	63,562	26	19,331	11,666	361	301,608	16,449		
高知	1,007	504,249	53,909	360	281,114	10,334	453	65,605	34,736	13	8,203	2,367	181	149,326	6,474		
福岡	7,064	4,358,017	262,053	3,044	2,822,341	60,282	2,889	387,382	136,723	79	55,684	32,659	1,052	1,092,610	32,390		
佐賀	1,281	665,407	71,517	545	423,551	8,683	494	65,032	36,054	19	14,309	10,223	223	162,516	16,557		
長崎	1,966	1,041,041	105,203	744	646,049	15,796	852	104,314	60,196	30	21,498	15,670	338	268,914	13,542	2	265
熊本	2,276	1,140,091	122,552	923	697,226	13,639	965	127,201	63,231	47	32,484	17,475	341	283,181	28,207		
大分	1,795	921,036	94,334	736	591,960	15,637	769	94,945	55,657	27	22,316	15,443	263	211,815	7,597		
宮崎	1,623	746,344	89,719	622	466,925	9,962	722	90,829	45,242	27	18,535	9,270	252	170,054	25,246		
鹿児島	2,335	1,142,924	134,929	875	691,256	16,860	1,025	134,190	72,498	33	23,233	14,230	402	294,246	31,342		
沖縄	1,205	533,251	81,881	416	326,684	17,193	611	83,934	42,820	13	7,963	4,566	165	114,670	17,303		
その他	196	93,807	15,493	75	67,155	6,033	105	18,651	4,608				16	8,001	4,853		

第４表(続)　都道府県別年金受給権者状況(厚生年金保険計(旧共済組合を除く))

(失　　権)

都道府県別	合計			老齢年金			通算老齢年金			障害年金			遺族年金			通算遺族年金	
	件数	年金額	(別掲)基礎年金額	件数	年金額	(別掲)基礎年金額	件数	年金額	(別掲)基礎年金額	件数	年金額	(別掲)基礎年金額	件数	年金額	(別掲)基礎年金額	件数	年金額
		千円	千円		千円	千円		千円	千円		千円	千円		千円	千円		千円
平成 22 年11月	75,684	77,699,801	24,430,020	33,181	53,823,407	13,748,451	24,899	7,543,102	9,450,505	2,144	2,090,509	848,150	15,014	14,128,446	382,913	446	114,337
12月	86,327	89,507,516	27,400,734	38,084	62,085,714	15,759,845	28,460	8,885,405	10,434,137	2,452	2,398,935	970,826	16,810	16,006,189	235,926	521	131,273
平成 23 年 1月	62,720	64,414,532	19,807,098	27,345	44,151,960	11,359,577	20,536	6,276,113	7,562,013	1,819	1,795,852	759,834	12,626	12,091,837	125,674	394	98,769
2月	93,504	96,107,814	28,763,311	40,393	65,354,715	16,252,564	30,169	9,187,558	11,010,147	2,953	2,900,948	1,199,636	19,419	18,516,607	300,964	570	147,987
3月	78,743	81,432,408	24,260,172	34,475	55,838,873	13,809,621	25,494	7,791,711	9,403,943	2,178	2,134,868	869,309	16,123	15,551,888	177,298	473	115,067
4月	83,070	73,842,979	32,399,638	28,081	45,131,161	11,484,776	21,119	6,402,621	7,809,208	1,955	1,919,107	797,358	31,522	20,288,539	12,308,296	393	101,551
北海道	3,787	3,099,940	1,433,582	1,136	1,809,314	437,867	1,116	329,580	395,696	107	100,976	50,928	1,403	853,448	549,092	25	6,622
青森	985	595,724	415,932	240	310,284	101,835	305	76,641	120,554	18	16,066	10,723	417	191,736	182,819	5	997
岩手	950	542,417	427,193	198	269,768	87,527	279	64,046	119,884	21	14,868	8,545	449	193,249	211,237	3	486
宮城	1,218	918,901	532,996	366	544,161	164,006	281	84,291	97,178	23	19,666	9,527	541	269,267	262,286	7	1,516
秋田	791	464,816	326,816	176	231,297	75,674	264	62,854	104,899	23	17,371	7,327	324	152,346	138,916	4	948
山形	879	555,456	361,815	231	315,297	99,954	256	64,585	102,410	18	14,603	8,512	370	160,239	150,939	4	733
福島	1,487	1,015,508	625,945	425	561,250	181,069	416	103,351	160,182	34	28,320	16,250	610	322,241	268,445	2	346
茨城	1,666	1,405,798	705,641	574	880,311	263,844	401	117,976	148,076	37	38,121	13,694	651	368,465	280,027	3	925
栃木	1,180	912,879	504,263	369	529,596	162,771	316	89,561	126,227	27	22,549	9,505	464	270,207	205,761	4	966
群馬	1,353	1,006,345	530,884	389	558,728	156,912	393	114,244	147,252	28	25,841	10,491	535	305,783	216,229	8	1,749
埼玉	4,243	4,126,578	1,775,644	1,600	2,610,821	716,910	954	287,518	369,334	98	102,867	44,132	1,577	1,121,006	645,269	14	4,367
千葉	4,014	4,165,014	1,612,389	1,548	2,738,991	686,903	940	312,550	354,543	92	97,137	36,586	1,422	1,012,951	534,357	12	3,386
東京	7,008	7,543,730	2,611,439	2,632	4,805,736	1,055,352	1,719	594,321	634,098	151	161,493	44,825	2,485	1,976,351	877,164	21	5,829
神奈川	5,321	6,053,641	1,972,931	2,075	3,916,336	847,104	1,169	373,089	436,793	123	132,331	49,247	1,923	1,622,656	639,787	31	9,228
新潟	1,751	1,237,697	710,425	502	684,484	220,414	483	129,327	180,836	25	24,650	6,733	732	397,434	302,442	9	1,803
富山	937	786,273	332,045	302	462,087	108,826	236	68,586	91,058	18	17,526	5,938	372	235,865	126,224	9	2,209
石川	789	632,290	295,631	242	354,191	79,866	224	72,837	89,471	16	15,645	9,901	300	188,022	116,393	7	1,596
福井	604	493,777	247,419	218	317,996	91,060	155	48,984	55,037	13	11,569	4,753	218	115,229	96,569		
山梨	538	378,714	207,493	143	207,734	52,082	165	48,324	62,636	11	11,836	4,159	216	110,011	88,617	3	809
長野	1,527	1,186,129	595,934	499	711,440	205,513	413	130,115	148,402	31	32,064	11,674	575	310,832	230,345	9	1,677
岐阜	1,454	1,141,466	604,975	474	675,573	218,871	408	128,011	161,140	30	27,833	16,082	532	307,143	208,881	10	2,908
静岡	2,599	2,345,195	1,017,180	921	1,410,977	399,451	632	216,103	223,852	64	66,334	29,836	967	648,131	364,041	15	3,650
愛知	4,536	4,268,754	1,799,050	1,656	2,691,984	709,220	1,085	346,582	404,347	110	116,998	39,685	1,668	1,107,753	645,798	17	5,438
三重	1,253	1,009,908	488,076	386	596,385	163,362	347	96,648	132,532	29	23,498	14,119	484	292,233	178,064	7	1,144
滋賀	926	774,692	388,341	305	482,302	140,249	270	88,193	97,917	17	15,694	7,921	329	187,667	142,254	5	836
京都	1,759	1,619,376	627,377	598	973,703	226,436	467	150,782	161,996	45	44,863	20,783	639	446,972	218,163	10	3,057
大阪	5,992	5,948,886	2,265,604	2,281	3,784,580	902,653	1,404	459,224	529,522	156	148,414	65,250	2,123	1,548,022	768,180	28	8,646
兵庫	4,319	4,355,960	1,552,482	1,554	2,705,895	595,768	1,008	302,915	366,609	117	122,078	50,916	1,615	1,218,298	539,189	25	6,774
奈良	884	818,390	335,312	298	507,283	117,489	226	66,023	79,477	10	8,908	5,943	343	234,956	132,403	7	1,220
和歌山	438	340,211	182,303	120	182,813	44,670	91	25,342	27,043	9	7,458	3,168	217	124,415	107,421	1	183
鳥取	384	259,076	155,370	97	133,262	43,286	109	35,042	33,302	5	4,415	1,782	171	86,214	76,999	2	143
島根	574	420,768	232,229	170	230,320	74,377	159	47,059	59,594	8	9,430	4,612	236	133,780	93,645	1	181
岡山	1,415	1,228,929	524,580	546	803,166	209,575	354	103,397	117,102	43	38,381	18,448	461	281,881	179,455	11	2,104
広島	2,211	2,050,536	812,176	839	1,298,098	341,049	535	173,271	171,892	57	55,676	26,111	767	519,902	273,124	13	3,589
山口	1,164	1,056,543	427,911	403	632,934	153,873	296	90,036	101,766	29	30,971	12,745	433	301,613	159,527	3	988
徳島	506	356,721	193,470	157	207,561	60,103	140	38,434	55,148	13	9,999	4,753	192	100,083	73,467	4	645
香川	701	534,140	235,943	242	316,490	86,024	203	64,164	67,216	15	13,167	2,574	236	139,140	80,128	5	1,180
愛媛	1,042	785,042	418,512	315	464,064	126,590	282	75,432	103,367	24	26,488	7,842	417	217,954	180,714	4	1,104
高知	600	463,914	209,149	190	280,064	62,567	190	50,784	69,451	14	14,383	4,159	204	117,865	72,973	2	818
福岡	3,177	2,847,216	1,200,299	1,058	1,718,914	393,750	722	217,785	241,215	86	89,275	34,647	1,296	816,814	530,687	15	4,427
佐賀	664	413,696	276,020	165	216,072	73,416	185	49,374	73,556	17	15,434	4,749	293	132,236	124,299	4	580
長崎	1,035	819,657	414,001	305	483,963	105,515	266	75,315	103,066	18	17,655	8,310	442	241,607	197,110	4	1,118
熊本	1,130	766,144	439,373	293	400,420	115,361	340	89,620	126,617	26	23,460	10,966	468	251,739	186,429	3	904
大分	853	639,944	324,943	269	367,785	107,097	237	62,510	85,721	30	29,547	10,495	312	178,965	121,630	5	1,137
宮崎	707	421,594	295,745	168	212,812	59,892	197	48,076	81,537	18	14,878	6,964	319	144,489	147,352	5	1,340
鹿児島	1,168	718,910	493,493	287	386,594	115,442	363	96,809	140,261	36	24,989	15,446	476	209,311	222,344	6	1,207
沖縄	476	270,977	223,506	111	132,398	40,585	106	30,129	48,017	14	12,593	5,601	244	95,820	129,304	1	37
その他	75	44,703	35,802	8	14,926	2,621	12	2,782	1,381	1	794		54	26,202	31,800		

第４表(続)　都道府県別年金受給権者状況(旧法厚生年金保険)

(月末現在)

都道府県別	合計		老齢年金					通算老齢年金					障害年金		遺族年金		通算遺族年金	
			計	退職		在職		計	退職		在職							
	件数	年金額	件数	件数	年金額	件数	年金額	件数	件数	年金額	件数	年金額	件数	年金額	件数	年金額	件数	年金額
		千円			千円		千円			千円		千円		千円		千円		千円
平成 22 年11月	2,827,043	3,194,529,129	1,135,112	1,132,742	2,065,403,957	2,370	3,733,982	925,833	924,030	363,182,652	1,803	822,605	100,590	119,332,083	600,237	624,909,605	65,271	17,144,245
12月	2,803,604	3,165,794,234	1,124,465	1,122,129	2,044,310,899	2,336	3,677,363	917,229	915,444	359,646,456	1,785	814,852	100,077	118,668,500	597,050	621,655,769	64,783	17,020,396
平成 23 年 1月	2,785,798	3,144,016,662	1,116,348	1,114,040	2,028,276,614	2,308	3,620,445	910,685	908,916	356,964,338	1,769	807,823	99,695	118,185,377	594,647	619,232,449	64,423	16,929,616
2月	2,759,331	3,111,491,927	1,104,202	1,101,923	2,004,280,094	2,279	3,570,957	901,108	899,347	353,067,908	1,761	803,533	99,087	117,388,584	591,055	615,589,655	63,879	16,791,197
3月	2,736,624	3,083,612,605	1,093,764	1,091,517	1,983,708,514	2,247	3,522,278	892,853	891,105	349,682,296	1,748	797,861	98,569	116,754,042	588,001	612,462,565	63,437	16,685,050
4月	2,718,173	3,048,289,951	1,085,325	1,083,105	1,958,874,076	2,220	3,462,628	886,192	884,449	345,513,683	1,743	793,981	98,127	115,722,498	585,464	607,401,534	63,065	16,521,551
北海道	130,056	135,772,973	45,731	45,652	82,523,786	79	124,175	49,589	49,475	18,889,128	114	36,862	4,357	5,273,762	26,930	28,127,533	3,449	797,727
青森	21,867	18,842,746	6,413	6,403	9,966,958	10	13,313	9,182	9,163	3,181,197	19	5,796	773	867,529	4,711	4,636,491	788	171,462
岩手	24,170	22,797,801	8,054	8,043	13,166,286	11	14,227	9,494	9,481	3,331,032	13	4,168	910	1,041,339	5,086	5,098,295	626	142,454
宮城	37,871	38,637,840	13,642	13,616	23,473,700	26	48,755	14,249	14,223	5,730,236	26	11,900	1,334	1,529,613	7,572	7,580,400	1,074	263,237
秋田	23,883	22,446,478	8,028	8,017	13,009,091	11	16,706	8,975	8,963	3,067,772	12	3,584	819	945,479	5,191	5,222,724	870	181,122
山形	27,431	25,166,234	10,590	10,578	15,859,482	12	20,874	10,464	10,451	3,440,093	13	4,944	940	1,038,980	4,697	4,639,778	740	162,084
福島	42,877	42,833,204	16,658	16,651	26,698,930	7	11,514	14,976	14,956	5,394,513	20	7,614	1,789	1,999,211	8,497	8,500,699	957	220,723
茨城	45,161	49,012,371	17,263	17,233	30,513,647	30	47,660	15,521	15,510	6,206,220	11	5,093	1,692	2,015,482	9,760	9,978,499	925	245,768
栃木	35,857	36,654,880	13,018	12,985	22,114,021	33	51,454	13,067	13,047	5,049,801	20	7,326	1,359	1,590,384	7,580	7,643,621	833	198,274
群馬	41,475	41,445,667	15,213	15,178	25,637,885	35	47,468	15,753	15,723	5,823,728	30	12,449	1,596	1,812,407	7,801	7,864,638	1,112	247,093
埼玉	104,779	124,717,100	41,375	41,300	79,375,654	75	124,174	31,919	31,870	13,555,251	49	21,810	3,824	4,650,737	25,144	26,254,726	2,517	734,747
千葉	90,068	110,549,837	35,984	35,917	71,379,993	67	105,945	27,533	27,484	11,977,198	49	20,617	3,074	3,845,009	21,376	22,616,519	2,101	604,557
東京	244,154	322,245,863	102,618	102,157	218,341,619	461	736,151	71,119	70,832	30,629,168	287	167,199	6,875	8,435,782	57,728	62,145,654	5,814	1,790,292
神奈川	157,056	218,274,494	68,693	68,546	149,973,451	147	275,049	41,204	41,123	18,107,423	81	37,769	4,635	5,815,159	39,421	43,114,829	3,103	950,814
新潟	61,547	63,222,882	25,368	25,341	40,948,327	27	39,686	20,776	20,747	7,450,958	29	10,601	2,397	2,656,666	11,655	11,811,511	1,351	305,133
富山	34,725	37,547,302	14,501	14,488	24,474,961	13	21,779	10,828	10,818	3,895,458	10	3,311	1,259	1,450,915	7,261	7,492,525	876	208,352
石川	32,832	32,563,087	12,728	12,707	20,671,360	21	31,827	12,550	12,530	4,730,351	20	9,739	1,064	1,212,821	5,650	5,699,753	840	207,237
福井	25,425	25,435,921	11,148	11,138	17,054,911	10	16,506	9,053	9,042	3,419,699	11	3,000	841	935,993	3,911	3,893,619	472	112,192
山梨	17,611	16,432,493	5,794	5,775	9,629,629	19	26,162	7,759	7,750	2,973,709	9	2,627	548	653,519	3,066	3,041,671	444	105,177
長野	63,006	60,651,055	24,971	24,942	39,082,451	29	41,442	25,188	25,142	9,340,162	46	18,005	2,037	2,301,902	9,600	9,584,854	1,210	282,239
岐阜	49,848	51,985,221	19,931	19,903	33,059,390	28	43,445	17,262	17,232	6,702,986	30	10,154	1,885	2,163,558	9,545	9,700,848	1,225	304,839
静岡	93,299	102,040,227	39,228	39,161	66,246,110	67	110,647	30,294	30,236	12,177,281	58	23,270	3,654	4,198,068	18,255	18,786,114	1,868	498,738
愛知	141,840	170,000,129	60,131	60,024	111,415,135	107	167,904	40,516	40,463	16,718,617	53	28,626	5,714	6,753,549	32,356	34,063,846	3,123	852,452
三重	42,457	44,906,539	17,449	17,429	29,117,232	20	28,798	14,603	14,585	5,597,809	18	6,185	1,448	1,672,422	8,066	8,263,212	891	220,882
滋賀	30,022	30,474,726	10,855	10,837	18,625,149	18	25,733	11,719	11,702	4,633,490	17	8,347	1,077	1,268,700	5,592	5,719,587	779	193,719
京都	61,113	69,959,859	24,565	24,496	45,085,468	69	109,070	19,745	19,686	8,142,886	59	31,741	2,277	2,686,235	13,033	13,495,659	1,493	408,800
大阪	181,836	222,987,639	75,256	75,040	142,398,371	216	321,452	47,300	47,148	19,796,880	152	89,406	7,628	9,197,195	47,673	49,974,084	3,979	1,210,251
兵庫	133,258	163,532,371	55,351	55,208	107,534,916	143	235,762	38,198	38,123	14,773,013	75	37,401	4,629	5,701,822	32,262	34,487,099	2,818	762,358
奈良	28,327	32,984,759	10,855	10,839	21,072,101	16	22,158	9,396	9,379	3,824,707	17	6,840	905	1,095,816	6,456	6,755,972	715	207,166
和歌山	26,179	26,834,678	9,908	9,892	16,566,333	16	18,955	9,034	9,019	3,289,258	15	6,545	1,171	1,350,231	5,386	5,431,466	680	171,891
鳥取	17,576	15,907,379	6,994	6,987	9,930,102	7	9,765	6,813	6,804	2,533,852	9	3,121	552	609,044	2,765	2,714,655	452	106,840
島根	22,540	20,121,969	8,015	8,006	12,084,700	9	13,801	9,302	9,289	3,280,395	13	4,113	868	958,056	3,708	3,635,132	647	145,772
岡山	59,846	61,598,966	26,068	26,028	40,790,255	40	54,606	20,109	20,068	7,454,880	41	16,313	2,073	2,451,386	10,404	10,557,029	1,192	274,498
広島	85,258	93,610,854	36,039	35,996	60,776,294	43	61,658	26,645	26,597	10,588,913	48	18,026	3,344	3,881,996	17,402	17,807,728	1,828	476,241
山口	46,615	51,184,566	18,968	18,951	32,937,765	17	21,565	14,709	14,677	5,520,938	32	13,400	1,597	1,893,496	10,213	10,516,251	1,128	281,151
徳島	21,062	19,445,137	8,695	8,687	12,239,528	8	9,840	7,465	7,457	2,608,467	8	1,777	885	987,450	3,586	3,502,601	431	95,475
香川	31,537	30,648,073	13,339	13,312	20,091,364	27	36,587	11,490	11,473	4,217,168	17	8,732	996	1,139,790	5,059	5,004,488	653	149,944
愛媛	41,015	41,751,919	16,624	16,595	26,629,616	29	37,077	14,057	14,049	5,027,226	8	4,431	1,506	1,764,138	7,991	8,088,448	837	200,984
高知	22,302	20,692,353	8,782	8,766	13,161,158	16	18,251	8,682	8,665	2,975,583	17	8,020	715	805,905	3,662	3,611,442	461	111,994
福岡	123,718	142,461,527	49,772	49,685	90,810,400	87	134,225	35,983	35,925	13,596,915	58	26,300	4,772	5,587,548	30,445	31,559,914	2,746	746,226
佐賀	20,675	19,972,587	7,667	7,657	12,064,008	10	13,852	7,457	7,448	2,660,673	9	3,994	778	872,703	4,264	4,231,644	509	125,712
長崎	34,060	37,050,186	12,809	12,787	23,106,883	22	33,875	11,070	11,054	3,963,985	16	7,575	1,223	1,434,572	8,050	8,275,133	908	228,163
熊本	39,387	39,140,353	14,599	14,577	24,029,190	22	33,221	14,382	14,357	5,105,798	25	8,313	1,825	2,091,279	7,626	7,653,471	955	219,081
大分	27,515	26,595,351	9,929	9,913	15,850,106	16	24,187	10,039	10,024	3,606,546	15	7,224	1,150	1,352,983	5,669	5,584,126	728	170,181
宮崎	25,716	23,714,242	9,175	9,162	14,109,558	13	18,419	9,986	9,967	3,426,881	19	5,459	1,152	1,281,140	4,776	4,725,222	627	147,563
鹿児島	37,349	32,318,060	11,835	11,809	18,339,119	26	34,875	16,258	16,227	5,530,538	31	9,118	1,613	1,805,920	6,548	6,354,455	1,095	244,034
沖縄	10,922	9,764,585	4,180	4,178	5,991,394	2	1,912	4,259	4,246	1,441,673	13	4,124	524	595,138	1,790	1,704,038	169	26,306
その他	1,050	1,355,469	516	513	916,291	3	6,123	220	219	123,232	1	1,014	43	49,670	245	249,532	26	9,607

注.　4 月分の障害年金の等級内容は下記の通りである。

月末現在　　１級　11,705　件　19,337,137　千円、２級　34,124　件、　44,158,864　千円

３級　52,298　件　52,226,497　千円

第４表(続)　都道府県別年金受給権者状況(旧法船員保険)

(月末現在)

都道府県別	合計		老齢年金					通算老齢年金					障害年金		遺族年金		通算遺族年金	
			計	退職		在職		計	退職		在職							
	件数	年金額	件数	件数	年金額	件数	年金額	件数	件数	年金額	件数	年金額	件数	年金額	件数	年金額	件数	年金額
		千円			千円		千円			千円		千円		千円		千円		千円
平成 22 年11月	53,793	111,706,476	26,067	26,067	75,095,902			4,964	4,964	1,842,776			2,285	4,538,512	19,243	29,916,463	1,234	312,824
12月	53,427	110,967,755	25,874	25,874	74,541,615			4,912	4,912	1,819,029			2,268	4,513,549	19,147	29,782,563	1,226	310,998
平成 23 年 1月	53,143	110,392,517	25,720	25,720	74,103,159			4,864	4,864	1,800,930			2,254	4,485,601	19,085	29,692,821	1,220	310,006
2月	52,701	109,477,231	25,480	25,480	73,412,424			4,794	4,794	1,771,454			2,241	4,461,655	18,971	29,522,328	1,215	309,371
3月	52,305	108,659,632	25,238	25,238	72,746,699			4,742	4,742	1,750,559			2,229	4,442,867	18,890	29,412,172	1,206	307,335
4月	51,998	107,490,936	25,069	25,069	71,993,108			4,690	4,690	1,722,305			2,214	4,375,285	18,826	29,095,675	1,199	304,563
北海道	3,010	5,658,692	1,032	1,032	2,677,837			388	388	127,564			152	323,364	1,347	2,508,010	91	21,916
青森	1,429	2,274,916	445	445	994,329			169	169	57,213			72	139,435	674	1,067,537	69	16,401
岩手	1,443	2,506,897	558	558	1,321,380			155	155	51,333			64	127,007	619	994,684	47	12,494
宮城	2,832	5,677,422	1,312	1,312	3,306,744			151	151	59,079			173	368,439	1,156	1,932,865	40	10,296
秋田	443	803,937	194	194	439,449			51	51	18,540			24	46,633	161	296,342	13	2,974
山形	382	737,670	139	139	367,798			25	25	8,241			11	21,486	194	338,205	13	1,939
福島	756	1,483,753	386	386	966,931			44	44	15,702			23	48,525	286	447,680	17	4,916
茨城	936	1,794,821	479	479	1,249,826			64	64	24,443			33	62,805	345	453,443	15	4,306
栃木	92	236,369	52	52	183,878			9	9	2,476			2	3,524	26	45,823	3	670
群馬	94	229,471	50	50	173,722			13	13	3,794			3	6,945	25	43,985	3	1,027
埼玉	381	928,600	201	201	681,374			44	44	16,216			13	26,169	118	203,619	5	1,222
千葉	1,682	3,093,022	808	808	2,125,118			183	183	72,286			45	81,517	588	799,254	58	14,847
東京	912	2,141,150	457	457	1,558,194			125	125	42,405			42	79,410	271	456,577	17	4,563
神奈川	2,116	5,467,869	1,244	1,244	4,213,889			147	147	68,120			53	113,414	644	1,064,051	28	8,397
新潟	956	2,201,702	484	484	1,524,190			88	88	29,548			31	68,725	333	574,357	20	4,883
富山	526	1,042,375	238	238	657,563			50	50	20,472			12	24,753	200	333,355	26	6,233
石川	1,072	2,383,647	566	566	1,709,883			114	114	43,320			30	65,706	327	557,498	35	7,240
福井	360	758,320	193	193	572,808			48	48	17,102			8	19,776	99	144,985	12	3,650
山梨	41	94,150	20	20	67,740			6	6	1,997			1	3,309	13	20,690	1	413
長野	141	341,443	71	71	251,629			23	23	5,893			5	11,287	37	71,380	5	1,254
岐阜	124	310,645	74	74	253,943			20	20	6,174			4	6,086	24	43,766	2	676
静岡	2,252	4,459,494	1,148	1,148	3,103,674			148	148	59,251			63	114,795	839	1,167,573	54	14,202
愛知	599	1,198,716	278	278	860,811			96	96	32,938			15	35,865	190	264,204	20	4,897
三重	1,344	2,415,529	715	715	1,783,517			177	177	63,120			47	100,893	351	455,120	54	12,879
滋賀	86	218,884	49	49	176,324			15	15	5,448			3	8,259	18	28,479	1	374
京都	316	726,358	165	165	560,362			45	45	17,312			5	8,478	91	137,931	10	2,275
大阪	1,426	3,205,327	688	688	2,261,266			125	125	43,518			53	100,544	529	791,188	31	8,812
兵庫	2,576	6,562,958	1,476	1,476	5,079,066			183	183	68,117			68	140,890	819	1,267,159	30	7,726
奈良	154	409,554	95	95	338,973			15	15	4,729			1	893	38	63,720	5	1,240
和歌山	977	1,803,228	483	483	1,235,547			88	88	32,517			47	91,508	323	433,630	36	10,025
鳥取	387	757,888	174	174	470,344			30	30	11,099			20	37,508	159	237,652	4	1,285
島根	1,020	2,002,692	456	456	1,237,837			85	85	32,725			56	107,460	404	619,456	19	5,214
岡山	627	1,437,590	339	339	1,103,931			67	67	27,385			21	33,513	190	270,281	10	2,481
広島	1,933	4,228,597	951	951	2,948,638			190	190	67,311			84	158,190	674	1,045,255	34	9,203
山口	2,435	5,454,647	1,233	1,233	3,787,651			144	144	57,843			120	242,797	896	1,354,185	42	12,170
徳島	1,028	2,035,405	515	515	1,358,479			79	79	27,491			40	80,139	377	565,293	17	4,003
香川	1,027	2,160,983	535	535	1,550,939			128	128	48,159			42	90,172	311	469,018	11	2,695
愛媛	1,850	3,637,692	875	875	2,373,531			163	163	61,652			70	154,830	694	1,036,042	48	11,637
高知	1,528	2,694,660	730	730	1,725,758			106	106	38,201			73	127,203	570	790,785	49	12,712
福岡	2,174	5,227,981	1,119	1,119	3,618,839			128	128	46,216			106	221,225	795	1,335,520	26	6,181
佐賀	436	879,699	181	181	541,819			38	38	11,930			26	50,689	187	274,487	4	774
長崎	3,943	8,046,340	1,919	1,919	5,381,992			259	259	106,741			223	422,510	1,450	2,112,678	92	22,418
熊本	743	1,365,885	334	334	882,580			89	89	31,798			47	73,996	253	371,554	20	5,957
大分	636	1,227,435	310	310	826,222			63	63	22,400			34	61,110	220	315,846	9	1,857
宮崎	627	1,073,685	290	290	697,874			57	57	20,713			35	56,560	230	294,875	15	3,663
鹿児島	1,916	3,758,369	900	900	2,563,990			206	206	75,183			99	185,148	677	924,883	34	9,165
沖縄	208	289,637	92	92	190,772			48	48	16,109			15	21,798	49	60,555	4	403
その他	22	44,832	16	16	34,148			1	1	482					5	10,202		

第４表(続)　都道府県別年金受給権者状況(新法厚生年金保険)

(月末現在)

都道府県別	合計			老齢厚生年金													
				計									基礎または定額あり				
							退職			在職			計			基礎繰上げあり	
	件数	年金額	(別掲)基礎年金額	件数	年金額	(別掲)基礎年金額	件数	年金額	(別掲)基礎年金額	件数	年金額	(別掲)基礎年金額	件数	年金額	(別掲)基礎年金額	件数	年金額
		千円	千円		千円	千円		千円	千円		千円	千円		千円	千円		千円
平成 22 年11月	27,995,055	23,069,596,186	11,985,446,041	23,293,887	18,526,850,841	11,646,919,160	20,446,013	15,378,450,009	11,021,865,773	2,847,874	3,148,400,832	625,053,388	19,808,394	16,157,516,993	11,646,919,160	1,399,821	475,162,909
12月	28,150,461	23,142,869,726	12,033,989,801	23,426,116	18,578,362,818	11,692,236,446	20,540,976	15,401,615,362	11,061,348,283	2,885,140	3,176,747,456	630,888,163	19,880,776	16,157,845,450	11,692,236,446	1,413,845	479,965,589
平成 23 年 1月	28,224,760	23,161,708,457	12,078,818,003	23,487,127	18,585,544,829	11,734,858,824	20,592,316	15,404,130,233	11,098,869,621	2,894,811	3,181,414,596	635,989,203	19,938,119	16,140,926,699	11,734,858,824	1,419,489	481,600,591
2月	28,390,854	23,238,503,533	12,137,087,541	23,628,484	18,639,117,474	11,789,880,502	20,708,271	15,442,514,383	11,149,019,122	2,920,213	3,196,603,091	640,861,380	20,020,145	16,138,897,455	11,789,880,502	1,433,812	486,801,803
3月	28,535,269	23,305,600,605	12,185,438,533	23,753,191	18,687,905,466	11,835,580,446	20,796,120	15,461,822,315	11,188,258,852	2,957,071	3,226,083,151	647,321,594	20,089,861	16,136,450,386	11,835,580,446	1,445,594	490,934,965
4月	28,644,938	23,295,603,176	12,150,497,047	23,863,593	18,686,395,829	11,821,426,462	20,874,785	15,435,949,688	11,172,320,853	2,988,808	3,250,446,141	649,105,609	20,181,857	16,129,960,587	11,821,426,462	1,455,536	492,949,783
北海道	1,279,336	881,021,772	521,347,226	1,053,391	681,524,949	505,904,791	916,139	547,156,846	476,167,130	137,252	134,368,103	29,737,661	889,290	586,003,136	505,904,791	39,847	16,334,500
青森	303,750	168,311,219	124,422,490	251,813	132,323,174	120,429,575	225,804	109,423,694	115,333,811	26,009	22,899,480	5,095,764	214,078	114,390,107	120,429,575	31,798	6,597,584
岩手	311,442	193,051,784	132,421,471	257,714	153,460,353	128,371,807	228,453	126,390,954	122,595,805	29,261	27,069,399	5,776,002	216,042	131,309,799	128,371,807	18,994	3,934,865
宮城	477,166	359,429,368	201,491,122	397,034	290,345,626	195,256,720	347,695	237,421,178	184,502,912	49,339	52,924,448	10,753,808	336,034	250,049,246	195,256,720	43,258	14,795,044
秋田	279,179	166,099,549	118,649,917	228,294	129,945,893	115,455,600	205,838	109,214,000	110,974,624	22,456	20,731,893	4,480,976	196,727	112,876,460	115,455,600	33,366	10,647,290
山形	285,500	180,645,970	129,666,678	238,026	146,100,521	126,027,915	213,110	122,401,695	120,716,344	24,916	23,698,826	5,311,571	206,696	127,642,100	126,027,915	40,815	13,360,468
福島	454,154	314,215,411	192,155,413	376,351	250,399,593	185,923,056	333,753	208,152,226	177,388,910	42,598	42,247,367	8,534,146	316,007	213,202,946	185,923,056	40,132	11,545,877
茨城	592,989	480,517,267	250,564,180	500,101	394,566,059	243,412,354	441,735	331,379,673	232,210,897	58,366	63,186,386	11,201,457	418,409	336,220,545	243,412,354	42,904	11,476,545
栃木	419,284	326,107,663	176,724,763	351,278	265,810,597	171,846,349	307,956	219,749,869	162,930,349	43,322	46,060,728	8,916,000	294,885	226,362,602	171,846,349	45,566	17,042,800
群馬	463,443	348,383,226	200,821,730	390,982	285,945,995	195,126,753	343,835	236,026,748	184,667,316	47,147	49,919,246	10,459,437	330,320	245,935,717	195,126,753	39,642	13,054,959
埼玉	1,521,228	1,349,743,897	644,783,511	1,293,694	1,111,512,214	629,162,253	1,131,599	921,199,903	594,487,498	162,095	190,312,310	34,674,755	1,089,104	953,670,721	629,162,253	94,718	32,725,720
千葉	1,299,795	1,194,540,986	552,172,586	1,100,841	981,601,911	538,462,942	963,182	816,160,482	509,589,375	137,659	165,441,429	28,873,568	924,197	840,836,149	538,462,942	60,225	21,799,596
東京	2,477,165	2,241,614,293	1,062,810,509	2,059,053	1,781,986,279	1,038,041,979	1,785,298	1,465,461,122	967,941,347	273,755	316,525,157	70,100,632	1,768,109	1,554,118,037	1,038,041,979	116,160	45,817,234
神奈川	1,885,857	1,857,234,057	801,321,931	1,574,903	1,490,798,492	782,206,481	1,380,131	1,251,408,555	740,594,528	194,772	239,389,937	41,611,953	1,327,578	1,284,507,845	782,206,481	68,560	26,122,990
新潟	609,245	442,706,935	264,673,027	505,609	354,723,595	257,415,578	444,980	292,121,421	245,562,241	60,629	62,602,174	11,853,337	424,900	304,042,293	257,415,578	40,459	10,847,842
富山	311,586	255,207,749	135,696,934	258,155	205,120,755	132,234,122	221,231	165,274,607	124,684,494	36,924	39,846,149	7,549,628	217,081	176,171,877	132,234,122	11,118	3,155,928
石川	294,891	224,687,593	126,523,951	247,001	182,282,080	123,202,116	213,241	147,378,185	116,170,899	33,760	34,903,895	7,031,217	207,664	157,114,885	123,202,116	11,201	2,987,020
福井	207,499	160,795,462	92,114,244	174,328	132,443,231	89,859,092	149,440	106,286,249	84,368,498	24,888	26,156,983	5,490,593	146,406	113,855,478	89,859,092	9,090	2,095,300
山梨	186,549	128,190,824	81,873,009	157,136	105,176,464	79,456,217	136,355	84,765,712	74,459,793	20,781	20,410,752	4,996,424	134,032	90,396,854	79,456,217	20,819	6,724,301
長野	570,308	427,102,961	258,411,705	482,478	352,027,415	251,707,586	422,294	288,762,251	238,254,936	60,184	63,265,163	13,452,650	409,007	303,444,876	251,707,586	24,912	8,171,662
岐阜	512,799	399,118,730	222,291,381	427,130	322,705,281	216,659,189	369,190	262,481,928	204,394,003	57,940	60,223,353	12,265,186	358,474	277,442,851	216,659,189	29,562	8,179,904
静岡	947,357	788,390,829	411,457,946	796,312	642,256,856	401,339,799	691,450	528,624,738	378,219,101	104,862	113,632,118	23,120,699	670,086	553,310,474	401,339,799	45,178	12,042,351
愛知	1,616,248	1,448,398,740	693,648,501	1,351,005	1,175,030,544	675,337,427	1,173,765	969,498,143	635,525,785	177,240	205,532,402	39,811,643	1,147,129	1,018,792,623	675,337,427	68,261	21,840,585
三重	448,350	366,134,559	196,551,502	374,361	297,514,756	191,610,855	332,348	252,605,002	183,043,286	42,013	44,909,754	8,567,569	318,396	257,897,768	191,610,855	20,285	7,827,380
滋賀	317,235	268,764,622	137,535,650	265,840	220,266,120	134,111,050	232,985	183,278,586	127,414,361	32,855	36,987,533	6,696,689	224,852	189,235,684	134,111,050	24,887	12,475,589
京都	597,765	492,930,726	252,689,470	500,385	396,679,780	246,820,921	433,999	325,233,347	230,597,290	66,386	71,446,434	16,223,631	429,758	348,245,700	246,820,921	39,382	18,696,662
大阪	1,968,315	1,713,107,570	817,390,487	1,635,237	1,363,235,358	795,599,426	1,432,158	1,132,551,320	748,203,430	203,079	230,684,037	47,395,997	1,398,799	1,191,338,925	795,599,426	76,175	28,285,956
兵庫	1,313,452	1,180,162,197	551,332,170	1,080,178	928,545,590	536,899,788	949,562	776,469,168	509,235,214	130,616	152,076,422	27,664,575	918,259	806,252,711	536,899,788	56,853	22,778,327
奈良	313,742	279,428,453	131,148,114	261,280	226,002,884	127,785,507	228,849	187,886,420	120,260,370	32,431	38,116,464	7,525,138	218,751	193,635,976	127,785,507	15,400	4,740,307
和歌山	232,691	173,740,115	97,074,397	189,608	135,460,363	94,415,059	170,459	115,932,655	90,236,781	19,149	19,527,707	4,178,278	163,560	119,155,442	94,415,059	20,726	9,051,735
鳥取	151,669	104,146,747	64,978,122	125,743	83,738,485	63,128,894	111,164	69,558,554	60,353,060	14,579	14,179,931	2,775,834	105,340	71,552,704	63,128,894	7,279	2,327,027
島根	201,714	137,949,872	87,419,542	166,874	110,783,796	85,023,488	146,027	90,910,412	80,958,488	20,847	19,873,384	4,065,000	140,362	95,529,925	85,023,488	8,770	2,293,128
岡山	502,265	399,318,835	221,215,445	418,887	322,366,630	215,458,655	364,191	264,411,830	203,376,514	54,696	57,954,799	12,082,141	354,963	278,699,675	215,458,655	13,468	5,134,185
広島	728,884	609,032,487	306,986,749	600,710	483,140,430	298,733,174	520,130	394,724,426	282,159,082	80,580	88,416,005	16,574,092	503,591	414,655,724	298,733,174	15,985	6,097,501
山口	411,363	332,702,838	171,133,577	334,816	257,519,632	166,749,119	291,633	211,979,383	158,215,210	43,183	45,540,249	8,533,909	281,085	222,020,291	166,749,119	8,716	2,896,714
徳島	187,864	127,292,583	79,168,390	157,554	103,223,027	76,788,121	138,665	85,424,637	72,713,604	18,889	17,798,390	4,074,518	133,208	89,201,132	76,788,121	11,260	3,717,088
香川	262,034	199,751,742	113,377,156	218,902	161,872,292	110,335,351	189,409	131,275,497	104,034,376	29,493	30,596,795	6,300,976	183,234	138,751,408	110,335,351	5,526	1,792,848
愛媛	365,325	256,847,017	153,226,606	303,184	203,008,021	148,449,161	267,491	167,644,306	141,277,129	35,693	35,363,715	7,172,032	254,461	175,028,027	148,449,161	17,071	4,724,330
高知	190,864	125,763,495	80,821,140	160,290	101,429,614	78,665,528	142,521	84,636,041	74,751,876	17,769	16,793,573	3,913,652	139,061	90,317,316	78,665,528	11,106	3,959,040
福岡	1,117,981	893,495,291	444,668,449	914,318	692,384,932	430,066,299	791,779	564,489,765	405,431,346	122,539	127,895,167	24,634,953	760,339	590,966,129	430,066,299	31,468	11,158,794
佐賀	189,352	126,001,177	81,291,779	155,180	99,005,158	78,475,619	135,492	80,425,987	74,478,273	19,688	18,579,170	3,997,345	130,812	85,050,707	78,475,619	10,821	3,202,660
長崎	322,955	228,228,813	129,342,747	262,192	174,356,038	124,911,764	232,124	145,196,977	119,301,711	30,068	29,159,061	5,610,053	220,300	151,657,348	124,911,764	14,222	2,746,033
熊本	387,209	245,719,706	165,037,287	323,849	196,278,207	159,378,780	286,876	162,487,533	152,228,013	36,973	33,790,674	7,150,767	271,179	167,856,171	159,378,780	20,299	5,017,082
大分	283,617	191,070,711	117,495,363	236,890	153,271,793	113,814,778	205,474	123,642,059	107,441,931	31,416	29,629,734	6,372,847	199,200	131,533,813	113,814,778	13,456	3,802,954
宮崎	263,947	159,100,243	110,726,879	222,636	128,560,051	107,276,254	197,373	106,530,164	102,400,651	25,263	22,029,887	4,875,602	187,043	110,762,757	107,276,254	10,327	3,261,827
鹿児島	388,571	232,695,844	166,912,355	321,598	184,359,149	161,395,934	284,440	151,281,718	153,772,397	37,158	33,077,431	7,623,537	271,021	158,220,206	161,395,934	15,951	2,861,500
沖縄	166,828	100,707,089	71,218,417	140,005	82,363,188	67,752,923	123,348	68,670,872	63,819,736	16,657	13,692,316	3,933,187	115,894	70,240,916	67,752,923	8,501	2,075,093
その他	24,176	15,994,156	5,711,031	20,447	12,942,658	4,940,314	19,814	11,962,848	4,876,133	633	979,810	64,181	16,134	10,456,509	4,940,314	1,017	725,655

第４表(続)　都道府県別年金受給権者状況(新法厚生年金保険)

(月末現在)

都道府県別	老齢厚生年金																
	基礎または定額あり				基礎及び定額なし		(再掲)65歳以上本来									(再掲)特別支給	
	基礎繰上げあり	基礎繰上げなし					計			退職			在職			計	
	(別掲)基礎年金額	件数	年金額	(別掲)基礎年金額	件数	年金額	件数	年金額	(別掲)基礎年金額	件数	年金額	(別掲)基礎年金額	件数	年金額	(別掲)基礎年金額	件数	年金額
	千円		千円	千円		千円		千円	千円		千円	千円		千円	千円		千円
平成 22 年11月	680,862,432	18,408,573	15,682,354,084	10,966,056,728	3,485,493	2,369,333,848	16,377,721	12,920,650,469	11,261,223,294	15,510,505	11,868,146,587	10,670,557,984	867,216	1,052,503,882	590,665,310	6,721,846	5,401,858,611
12月	688,191,307	18,466,931	15,677,879,861	11,004,045,139	3,545,340	2,420,517,368	16,433,307	12,947,541,615	11,300,436,335	15,560,519	11,888,913,355	10,705,222,868	872,788	1,058,628,260	595,213,466	6,795,636	5,423,701,367
平成 23 年 1月	691,723,550	18,518,630	15,659,326,108	11,043,135,273	3,549,008	2,444,618,129	16,491,959	12,980,343,361	11,341,224,353	15,612,967	11,914,083,403	10,741,314,294	878,992	1,066,259,958	599,910,059	6,796,404	5,396,552,155
2月	699,414,159	18,586,333	15,652,095,652	11,090,466,343	3,608,339	2,500,220,019	16,561,727	13,016,443,921	11,389,852,264	15,678,060	11,944,983,658	10,786,161,962	883,667	1,071,460,263	603,690,303	6,865,120	5,411,232,385
3月	705,758,784	18,644,267	15,645,515,420	11,129,821,662	3,663,330	2,551,455,080	16,620,726	13,047,479,369	11,430,712,427	15,729,651	11,967,268,009	10,821,462,787	891,075	1,080,211,360	609,249,640	6,928,824	5,427,077,547
4月	708,379,947	18,726,321	15,637,010,804	11,113,046,515	3,681,736	2,556,435,242	16,661,612	13,014,190,545	11,413,181,799	15,766,026	11,933,029,552	10,802,893,817	895,586	1,081,160,993	610,287,982	6,996,381	5,457,769,065
北海道	18,001,079	849,443	569,668,636	487,903,712	164,101	95,521,813	741,905	468,418,836	490,591,144	700,741	423,342,732	462,787,139	41,164	45,076,104	27,804,006	302,271	205,778,149
青森	14,933,263	182,280	107,792,524	105,496,312	37,735	17,933,067	174,766	87,276,520	115,116,517	168,012	80,349,706	110,472,323	6,754	6,926,814	4,644,195	75,531	44,106,759
岩手	9,508,293	197,048	127,374,934	118,863,513	41,672	22,150,554	179,130	100,727,437	124,443,349	171,412	92,604,481	118,972,278	7,718	8,122,956	5,471,070	76,610	51,471,736
宮城	20,556,682	292,776	235,254,202	174,700,039	61,000	40,296,380	270,152	193,015,751	185,442,582	256,104	176,247,982	175,593,002	14,048	16,767,768	9,849,580	124,435	94,998,501
秋田	16,107,049	163,361	102,229,171	99,348,551	31,567	17,069,433	159,776	84,900,474	109,419,693	154,040	78,749,605	105,401,545	5,736	6,150,868	4,018,148	67,340	44,221,786
山形	19,608,885	165,881	114,281,632	106,419,030	31,330	18,458,421	166,839	96,194,271	118,030,335	160,487	89,020,140	113,426,357	6,352	7,174,131	4,603,978	69,953	49,053,485
福島	19,722,757	275,875	201,657,069	166,200,299	60,344	37,196,647	258,625	164,431,629	178,327,904	247,365	151,521,290	170,393,074	11,260	12,910,339	7,934,830	115,994	84,562,623
茨城	21,365,034	375,505	324,744,000	222,047,320	81,692	58,345,513	339,206	267,249,765	233,438,285	323,905	249,136,840	222,918,605	15,301	18,112,925	10,519,680	157,373	123,930,532
栃木	22,050,122	249,319	209,319,802	149,796,227	56,393	39,447,995	234,431	175,380,408	162,089,401	222,537	161,178,572	153,860,371	11,894	14,201,837	8,229,030	114,786	88,621,452
群馬	19,568,848	290,678	232,880,758	175,557,905	60,662	40,010,278	267,558	193,530,619	186,602,338	253,635	176,824,966	176,825,600	13,923	16,705,653	9,776,738	120,757	90,159,003
埼玉	46,372,358	994,386	920,945,001	582,789,895	204,590	157,841,493	890,903	779,633,862	605,513,511	842,188	717,140,603	572,694,393	48,715	62,493,259	32,819,119	391,298	319,051,841
千葉	29,632,410	863,972	819,036,553	508,830,533	176,644	140,765,761	757,326	691,227,436	518,210,749	717,076	639,049,812	491,006,698	40,250	52,177,625	27,204,051	331,714	276,208,126
東京	54,743,440	1,651,949	1,508,300,803	983,298,539	290,944	227,868,242	1,474,167	1,289,722,498	987,673,848	1,374,662	1,166,625,797	922,542,741	99,505	123,096,701	65,131,107	550,963	451,572,994
神奈川	33,309,371	1,259,018	1,258,384,855	748,897,110	247,325	206,290,647	1,102,696	1,069,282,620	753,638,795	1,044,278	992,094,321	714,525,282	58,418	77,188,299	39,113,513	452,705	395,169,045
新潟	20,081,865	384,441	293,194,451	237,333,713	80,709	50,681,302	350,392	234,785,766	249,323,283	334,955	216,175,374	238,187,096	15,437	18,610,393	11,136,187	152,228	117,478,710
富山	5,811,411	205,963	173,015,949	126,422,711	41,074	28,948,878	177,804	135,693,742	128,659,888	167,886	124,006,508	121,537,192	9,918	11,687,234	7,122,696	78,096	67,129,976
石川	5,812,447	196,463	154,127,865	117,389,669	39,337	25,167,196	169,251	120,729,963	120,163,329	159,883	109,631,912	113,491,688	9,368	11,098,051	6,671,641	76,092	60,097,245
福井	4,707,700	137,316	111,760,178	85,151,392	27,922	18,587,754	122,083	89,071,194	87,814,291	114,726	80,395,529	82,565,147	7,357	8,675,665	5,249,144	51,215	42,408,858
山梨	10,236,662	113,213	83,672,552	69,219,555	23,104	14,779,611	109,769	72,333,642	75,622,538	103,131	65,033,221	71,015,243	6,638	7,300,421	4,607,295	46,364	32,034,596
長野	12,323,482	384,095	295,273,214	239,384,105	73,471	48,582,538	341,956	242,062,468	244,956,750	324,110	220,529,981	232,220,902	17,846	21,532,487	12,735,848	137,295	107,166,026
岐阜	14,967,133	328,912	269,262,947	201,692,056	68,656	45,262,430	297,055	223,691,618	210,005,550	280,466	203,957,359	198,348,256	16,589	19,734,259	11,657,294	127,363	96,586,905
静岡	23,275,060	624,908	541,268,123	378,064,739	126,226	88,946,382	555,858	446,270,379	390,017,111	524,366	407,904,778	367,905,046	31,492	38,365,600	22,112,065	235,037	190,554,930
愛知	33,675,039	1,078,868	996,952,037	641,662,388	203,876	156,237,922	948,001	827,071,699	652,666,638	893,586	758,034,092	615,099,358	54,415	69,037,606	37,567,280	389,511	333,516,598
三重	10,355,834	298,111	250,070,388	181,255,021	55,965	39,616,988	264,525	206,111,560	186,964,295	252,789	192,337,249	178,780,661	11,736	13,774,311	8,183,634	107,841	89,540,945
滋賀	12,434,257	199,965	176,760,095	121,676,793	40,988	31,030,436	181,458	148,267,207	128,879,311	172,617	137,302,268	122,607,552	8,841	10,964,940	6,271,758	82,988	70,439,481
京都	17,880,219	390,376	329,549,038	228,940,702	70,627	48,434,080	349,517	281,834,762	235,593,575	327,270	255,078,770	220,775,546	22,247	26,755,992	14,818,029	146,501	110,527,440
大阪	35,570,959	1,322,624	1,163,052,968	760,028,468	236,438	171,896,433	1,168,451	990,764,494	770,161,496	1,100,586	904,745,338	725,501,525	67,865	86,019,156	44,659,971	451,330	356,171,899
兵庫	27,141,243	861,406	783,474,383	509,758,546	161,919	122,292,880	761,552	661,708,076	519,505,224	723,231	612,553,957	493,485,268	38,321	49,154,120	26,019,956	309,158	256,169,464
奈良	7,517,678	203,351	188,895,669	120,267,829	42,529	32,366,908	180,368	159,918,908	123,393,708	170,001	146,497,271	116,327,163	10,367	13,421,638	7,066,545	78,389	63,051,127
和歌山	10,105,108	142,834	110,103,707	84,309,950	26,048	16,304,921	136,362	97,211,612	90,763,539	130,504	90,572,030	86,855,024	5,858	6,639,582	3,908,515	52,132	37,355,464
鳥取	3,624,435	98,061	69,225,677	59,504,459	20,403	12,185,780	86,567	54,745,030	61,319,765	82,861	50,633,787	58,705,263	3,706	4,111,244	2,614,502	38,516	28,421,175
島根	4,665,537	131,592	93,236,797	80,357,951	26,512	15,253,871	115,954	72,536,206	83,038,467	110,554	66,685,195	79,162,007	5,400	5,851,011	3,876,460	50,035	37,573,142
岡山	6,933,704	341,495	273,565,491	208,524,951	63,924	43,666,954	295,850	223,571,441	210,977,189	279,376	204,124,060	199,404,757	16,474	19,447,381	11,572,432	120,411	96,406,134
広島	7,941,980	487,606	408,558,223	290,791,194	97,119	68,484,706	417,542	334,196,019	292,443,795	394,686	305,980,472	276,562,005	22,856	28,215,548	15,881,790	179,202	145,013,354
山口	4,447,898	272,369	219,123,577	162,301,221	53,731	35,499,341	233,215	177,587,586	163,454,113	221,487	164,148,350	155,301,496	11,728	13,439,236	8,152,617	99,640	78,052,795
徳島	5,324,321	121,948	85,484,044	71,463,800	24,346	14,021,894	109,375	68,735,916	74,399,743	103,692	62,698,076	70,554,953	5,683	6,037,840	3,844,790	47,362	33,865,768
香川	2,763,280	177,708	136,958,560	107,572,072	35,668	23,120,884	151,085	108,725,116	107,809,140	142,583	98,935,380	101,815,775	8,502	9,789,736	5,993,365	66,148	51,593,387
愛媛	8,411,947	237,390	170,303,696	140,037,214	48,723	27,979,995	209,889	138,129,765	144,215,333	200,066	127,051,180	137,447,482	9,823	11,078,585	6,767,851	91,339	63,307,196
高知	4,988,206	127,955	86,358,277	73,677,322	21,229	11,112,297	114,027	69,498,009	75,944,443	108,496	63,670,296	72,279,497	5,531	5,827,712	3,664,946	45,242	31,197,099
福岡	15,366,230	728,871	579,807,335	414,700,069	153,979	101,418,803	626,074	475,446,043	419,506,002	590,806	434,539,552	396,090,370	35,268	40,906,491	23,415,632	282,142	211,265,016
佐賀	5,409,195	119,991	81,848,047	73,066,424	24,368	13,954,451	106,897	65,170,752	75,794,891	101,673	59,640,458	72,082,416	5,224	5,530,294	3,712,475	47,373	33,145,784
長崎	7,116,590	206,078	148,911,315	117,795,174	41,892	22,698,690	181,035	116,949,247	122,157,255	173,141	108,591,777	116,751,781	7,894	8,357,470	5,405,474	79,786	56,448,827
熊本	10,334,724	250,880	162,839,089	149,044,056	52,670	28,422,036	224,075	130,426,396	155,142,005	214,220	120,245,152	148,347,657	9,855	10,181,244	6,794,348	97,947	64,620,063
大分	6,514,258	185,744	127,730,859	107,300,520	37,690	21,737,980	164,129	103,946,034	110,669,877	155,137	94,432,529	104,656,633	8,992	9,513,505	6,013,244	71,344	48,315,064
宮崎	4,985,141	176,716	107,500,929	102,291,112	35,593	17,797,294	153,825	85,187,916	104,691,231	147,058	78,393,518	100,080,509	6,767	6,794,398	4,610,721	67,726	42,696,708
鹿児島	7,977,841	255,070	155,358,706	153,418,093	50,577	26,138,943	227,739	124,566,164	158,112,154	217,061	113,977,989	150,814,835	10,678	10,588,175	7,297,319	91,996	58,544,971
沖縄	3,823,277	107,393	68,165,823	63,929,646	24,111	12,122,272	98,191	57,968,678	65,872,484	92,415	52,508,604	62,167,657	5,776	5,460,075	3,704,827	40,966	23,718,740
その他	375,698	15,117	9,730,855	4,564,616	4,313	2,486,149	14,261	8,285,010	4,604,939	14,165	8,130,694	4,546,648	96	154,316	58,291	5,936	4,448,143

第４表(続)　都道府県別年金受給権者状況(新法厚生年金保険)

(月末現在)

都道府県別	老齢厚生年金							老齢相当								
	(再掲)特別支給							計			退職			在職		
	計	退職			在職											
	(別掲)基礎年金額	件数	年金額	(別掲)基礎年金額	件数	年金額	(別掲)基礎年金額	件数	年金額	(別掲)基礎年金額	件数	年金額	(別掲)基礎年金額	件数	年金額	(別掲)基礎年金額
			千円	千円		千円	千円		千円	千円		千円	千円		千円	千円
平成 22 年11月	194,631,634	4,761,753	3,335,202,728	180,994,387	1,960,093	2,066,655,883	13,637,247	12,678,679	16,408,572,576	6,460,671,339	10,359,692	13,418,631,457	5,952,957,357	2,318,987	2,989,941,119	507,713,981
12月	197,462,500	4,804,591	3,335,969,963	183,415,316	1,991,045	2,087,731,404	14,047,184	12,740,673	16,448,638,269	6,483,169,716	10,391,157	13,432,042,303	5,970,695,279	2,349,516	3,016,595,966	512,474,437
平成 23 年 1月	197,456,882	4,802,187	3,312,315,727	183,367,412	1,994,217	2,084,236,428	14,089,470	12,769,286	16,449,015,299	6,506,955,597	10,409,494	13,427,894,130	5,989,761,743	2,359,792	3,021,121,169	517,193,854
2月	200,490,252	4,850,797	3,317,977,934	186,066,570	2,014,323	2,093,254,450	14,423,683	12,838,390	16,490,551,357	6,535,422,724	10,456,361	13,455,131,273	6,014,071,279	2,382,029	3,035,420,084	521,351,445
3月	203,006,958	4,885,509	3,313,855,035	188,219,015	2,043,315	2,113,222,512	14,787,944	12,899,852	16,528,636,529	6,559,407,287	10,486,770	13,465,352,693	6,032,692,583	2,413,082	3,063,283,836	526,714,704
4月	204,968,718	4,926,322	3,321,761,139	189,887,413	2,070,059	2,136,007,926	15,081,305	12,954,718	16,524,989,904	6,550,253,201	10,515,494	13,438,364,168	6,021,842,264	2,439,224	3,086,625,736	528,410,937
北海道	6,453,652	207,216	117,804,982	5,583,351	95,055	87,973,166	870,301	495,666	579,122,657	237,398,773	387,556	452,600,010	214,146,813	108,110	126,522,647	23,251,960
青森	3,925,021	56,408	28,303,219	3,604,978	19,123	15,803,540	320,044	106,757	108,589,303	50,447,509	86,828	87,256,860	46,566,455	19,929	21,332,443	3,881,054
岩手	2,064,449	55,227	32,725,473	1,921,048	21,383	18,746,264	143,400	127,807	130,657,335	61,643,427	104,155	105,189,393	57,102,240	23,652	25,467,942	4,541,187
宮城	7,412,628	89,381	59,177,192	6,757,794	35,054	35,821,309	654,835	212,104	255,596,623	104,316,504	171,581	205,153,318	95,625,724	40,523	50,443,305	8,690,779
秋田	4,911,232	50,730	29,778,717	4,556,990	16,610	14,443,068	354,242	110,695	110,016,089	53,654,740	92,334	90,423,245	50,132,240	18,361	19,592,844	3,522,500
山形	6,781,564	51,503	32,669,099	6,194,387	18,450	16,384,386	587,177	126,190	126,687,184	64,019,414	105,542	104,193,412	59,753,246	20,648	22,493,772	4,266,168
福島	5,898,771	84,860	55,507,913	5,514,811	31,134	29,054,711	383,960	205,990	218,812,839	99,436,680	169,820	178,491,473	92,270,713	36,170	40,321,366	7,165,967
茨城	6,535,827	114,662	79,355,329	6,218,695	42,711	44,575,203	317,131	272,988	351,273,170	136,240,399	225,488	291,154,410	127,388,558	47,500	60,118,760	8,851,841
栃木	7,729,834	83,583	57,069,771	7,270,919	31,203	31,551,680	458,915	193,055	235,164,245	95,431,885	157,120	191,251,062	87,997,624	35,935	43,913,183	7,434,261
群馬	5,885,686	87,831	57,366,999	5,498,751	32,926	32,792,004	386,935	207,073	249,461,404	104,572,245	168,032	201,983,418	95,758,276	39,041	47,477,986	8,813,969
埼玉	12,309,076	279,153	193,092,461	11,715,818	112,145	125,959,380	593,258	706,419	989,683,901	359,749,936	573,421	808,296,448	331,289,510	132,998	181,387,453	28,460,426
千葉	8,517,733	235,513	164,788,004	8,095,072	96,201	111,420,121	422,661	607,214	881,759,256	312,597,935	494,005	723,738,550	288,961,212	113,209	158,020,706	23,636,724
東京	16,064,703	380,407	263,629,352	14,922,856	170,556	187,943,642	1,141,847	1,087,980	1,563,293,996	566,180,637	874,950	1,266,999,864	511,715,087	213,030	296,294,132	54,465,550
神奈川	8,991,061	318,255	236,028,978	8,456,698	134,450	159,140,068	534,363	893,994	1,348,480,116	468,538,631	733,133	1,119,575,743	434,203,331	160,861	228,904,373	34,335,300
新潟	5,056,560	107,382	73,976,830	4,704,660	44,846	43,501,879	351,900	286,905	313,433,734	141,968,936	234,852	253,405,759	131,978,725	52,053	60,027,975	9,990,211
富山	1,306,235	51,407	39,429,054	1,219,600	26,689	27,700,922	86,634	158,902	185,400,529	79,306,184	127,416	147,251,897	73,073,295	31,486	38,148,632	6,232,889
石川	1,391,299	51,927	36,594,791	1,261,959	24,165	23,502,454	129,340	137,554	159,093,194	66,611,253	109,942	126,016,019	60,848,985	27,612	33,077,175	5,762,268
福井	1,011,832	33,823	25,120,730	910,946	17,392	17,288,128	100,885	106,049	117,945,477	52,854,467	84,843	92,902,660	48,231,077	21,206	25,042,817	4,623,390
山梨	2,884,255	32,336	19,057,494	2,612,423	14,028	12,977,102	271,832	76,708	89,023,065	38,774,639	60,601	69,942,605	34,874,348	16,107	19,080,460	3,900,291
長野	3,491,332	95,334	65,964,635	3,180,177	41,961	41,201,391	311,156	272,616	308,445,273	139,972,940	222,085	248,122,813	128,632,558	50,531	60,322,460	11,340,382
岐阜	3,937,504	86,365	56,590,530	3,702,603	40,998	39,996,375	234,901	230,648	283,287,787	118,759,120	184,465	226,480,888	108,870,411	46,183	56,806,900	9,888,708
静岡	5,814,140	162,332	116,243,755	5,510,968	72,705	74,311,175	303,172	463,237	573,098,944	237,454,388	375,366	464,694,165	217,775,721	87,871	108,404,778	19,678,667
愛知	9,237,448	268,384	199,539,220	8,738,033	121,127	133,977,379	499,414	777,996	1,057,701,601	404,833,210	630,067	861,006,933	371,335,674	147,929	196,694,668	33,497,536
三重	2,666,728	77,776	58,694,069	2,500,402	30,065	30,846,876	166,326	212,410	265,483,354	110,174,549	178,326	222,880,482	103,270,202	34,084	42,602,872	6,904,347
滋賀	3,815,312	59,112	44,629,265	3,532,246	23,876	25,810,216	283,066	150,808	197,149,069	77,128,102	123,751	161,815,527	71,692,845	27,057	35,333,542	5,435,257
京都	6,950,420	102,906	66,586,820	6,082,449	43,595	43,940,620	867,971	266,141	348,599,376	136,104,561	213,897	281,384,353	123,142,155	52,244	67,215,023	12,962,406
大阪	10,472,336	318,031	214,277,096	9,644,602	133,299	141,894,803	827,734	893,329	1,209,720,381	456,779,912	728,151	990,414,065	417,319,736	165,178	219,306,316	39,460,176
兵庫	8,099,387	217,900	154,821,288	7,518,257	91,258	101,348,176	581,130	601,087	834,435,560	310,789,349	493,423	689,172,386	288,180,659	107,664	145,263,174	22,608,690
奈良	1,893,322	56,650	38,840,975	1,760,532	21,739	24,210,153	132,790	139,713	203,023,599	72,130,278	113,587	166,711,040	66,141,997	26,126	36,312,560	5,988,281
和歌山	2,619,580	38,963	24,620,376	2,464,623	13,169	12,735,088	154,958	95,566	118,429,656	49,024,648	80,380	100,023,339	45,739,333	15,186	18,406,317	3,285,315
鳥取	1,153,302	27,720	18,454,539	1,068,970	10,796	9,966,637	84,332	70,999	73,278,507	34,592,773	58,842	59,770,207	32,326,085	12,157	13,508,300	2,266,688
島根	1,093,405	34,681	23,670,567	1,004,968	15,354	13,902,575	88,436	93,891	97,086,876	46,326,571	76,694	78,231,537	43,042,299	17,197	18,855,339	3,284,271
岡山	1,852,661	82,534	58,366,882	1,698,774	37,877	38,039,252	153,887	247,912	289,426,962	128,033,801	201,725	233,944,540	117,787,603	46,187	55,482,422	10,246,198
広島	2,341,644	121,974	85,511,498	2,155,112	57,228	59,501,856	186,532	348,376	433,892,836	176,885,727	280,721	349,343,185	162,902,184	67,655	84,549,651	13,983,543
山口	1,343,630	68,467	46,358,128	1,254,871	31,173	31,694,667	88,759	189,100	230,766,981	95,581,695	153,057	187,318,017	88,516,847	36,043	43,448,964	7,064,848
徳島	1,606,680	34,257	22,225,466	1,473,736	13,105	11,640,302	132,945	85,875	90,058,802	41,325,545	70,493	73,233,067	37,976,046	15,382	16,825,735	3,349,498
香川	873,874	45,374	31,089,316	796,950	20,774	20,504,070	76,923	124,403	143,666,745	62,038,875	99,967	114,571,806	56,822,440	24,436	29,094,939	5,216,435
愛媛	2,307,399	65,695	39,327,448	2,145,171	25,644	23,979,748	162,228	157,815	176,885,908	77,900,889	128,593	143,421,254	72,004,015	29,222	33,464,654	5,896,873
高知	1,756,559	33,109	20,356,284	1,613,600	12,133	10,840,814	142,960	81,697	87,051,138	39,770,262	67,551	71,320,957	36,668,835	14,146	15,730,182	3,101,427
福岡	4,692,158	195,673	125,367,819	4,250,937	86,469	85,897,197	441,222	507,865	615,665,462	245,947,817	406,258	493,929,826	225,591,890	101,607	121,735,637	20,355,928
佐賀	1,781,763	33,030	20,238,680	1,615,784	14,343	12,907,104	165,979	82,302	85,784,565	40,541,387	66,403	68,267,685	37,428,161	15,899	17,516,880	3,113,226
長崎	1,461,117	57,727	35,778,904	1,366,314	22,059	20,669,923	94,803	131,950	151,364,501	62,988,618	108,027	123,858,321	58,656,344	23,923	27,506,180	4,332,274
熊本	2,465,946	71,002	41,219,406	2,284,299	26,945	23,400,657	181,647	162,764	167,341,528	78,388,369	133,242	135,603,534	72,802,554	29,522	31,737,995	5,585,814
大分	1,790,080	49,099	28,427,659	1,606,308	22,245	19,887,405	183,772	122,162	132,861,772	58,909,782	96,895	104,885,465	53,768,594	25,267	27,976,307	5,141,187
宮崎	1,550,646	49,336	27,587,844	1,393,336	18,390	15,108,864	157,310	107,512	108,016,347	50,404,861	87,559	87,411,007	46,601,119	19,953	20,605,340	3,803,742
鹿児島	1,480,860	65,700	36,272,466	1,345,977	26,296	22,272,505	134,883	147,561	152,637,690	70,987,591	118,281	121,810,825	65,155,762	29,280	30,826,865	5,831,829
沖縄	1,094,746	30,184	15,595,196	963,788	10,782	8,123,544	130,958	61,163	66,184,348	29,845,471	48,903	53,731,467	26,946,732	12,260	12,452,881	2,898,739
その他	193,323	5,403	3,628,617	191,871	533	819,526	1,452	7,770	10,150,220	2,887,923	7,166	9,179,335	2,826,003	604	970,885	61,920

第４表(続)　都道府県別年金受給権者状況(新法厚生年金保険)

(月末現在)

都道府県別	通老相当 計 件数	通老相当 計 年金額	通老相当 計 (別掲)基礎年金額	通老相当 退職 件数	通老相当 退職 年金額	通老相当 退職 (別掲)基礎年金額	通老相当 在職 件数	通老相当 在職 年金額	通老相当 在職 (別掲)基礎年金額	障害厚生年金 件数	障害厚生年金 年金額	障害厚生年金 (別掲)基礎年金額	遺族厚生年金 件数	遺族厚生年金 年金額	遺族厚生年金 (別掲)基礎年金額
		千円	千円		千円	千円		千円	千円		千円	千円		千円	千円
平成 22 年11月	10,615,208	2,118,278,265	5,186,247,822	10,086,321	1,959,818,552	5,068,908,415	528,887	158,459,713	117,339,406	422,715	310,170,420	202,295,412	4,278,453	4,232,574,926	136,231,468
12月	10,685,443	2,129,724,550	5,209,066,730	10,149,819	1,969,573,060	5,090,653,004	535,624	160,151,490	118,413,726	425,760	312,353,599	203,687,343	4,298,585	4,252,153,308	138,066,012
平成 23 年 1月	10,717,841	2,136,529,529	5,227,903,226	10,182,822	1,976,236,103	5,109,107,878	535,019	160,293,426	118,795,349	428,012	313,860,639	204,738,018	4,309,621	4,262,302,989	139,221,161
2月	10,790,094	2,148,566,117	5,254,457,778	10,251,910	1,987,383,110	5,134,947,843	538,184	161,183,007	119,509,935	431,106	316,008,514	206,129,508	4,331,264	4,283,377,546	141,077,531
3月	10,853,339	2,159,268,938	5,276,173,159	10,309,350	1,996,469,622	5,155,566,269	543,989	162,799,315	120,606,890	433,015	317,352,569	207,073,049	4,349,063	4,300,342,570	142,785,039
4月	10,908,875	2,161,405,925	5,271,173,262	10,359,291	1,997,585,520	5,150,478,589	549,584	163,820,405	120,694,673	434,205	316,885,129	206,015,438	4,347,140	4,292,322,218	123,055,147
北海道	557,725	102,402,292	268,506,018	528,583	94,556,836	262,020,316	29,142	7,845,456	6,485,702	22,507	15,631,898	9,923,586	203,438	183,864,925	5,518,850
青森	145,056	23,733,871	69,982,066	138,976	22,166,834	68,767,356	6,080	1,567,037	1,214,710	4,667	3,046,268	2,349,654	47,270	32,941,777	1,643,262
岩手	129,907	22,803,018	66,728,380	124,298	21,201,562	65,493,565	5,609	1,601,457	1,234,815	5,203	3,357,795	2,406,164	48,525	36,233,637	1,643,500
宮城	184,930	34,749,003	90,940,217	176,114	32,267,860	88,877,188	8,816	2,481,142	2,063,029	7,712	5,549,025	3,636,984	72,420	63,534,718	2,597,419
秋田	117,599	19,929,804	61,800,859	113,504	18,790,755	60,842,384	4,095	1,139,049	958,476	4,051	2,615,257	1,871,195	46,834	33,538,399	1,323,122
山形	111,836	19,413,338	62,008,501	107,568	18,208,283	60,963,097	4,268	1,205,054	1,045,404	4,808	3,064,953	2,273,453	42,666	31,480,496	1,365,310
福島	170,361	31,586,754	86,486,376	163,933	29,660,753	85,118,197	6,428	1,926,001	1,368,180	7,854	5,259,159	3,634,468	69,949	58,556,659	2,597,888
茨城	227,113	43,292,889	107,171,955	216,247	40,225,263	104,822,339	10,866	3,067,626	2,349,616	8,257	6,075,647	4,286,390	84,631	79,875,561	2,865,437
栃木	158,223	30,646,352	76,414,464	150,836	28,498,807	74,932,725	7,387	2,147,545	1,481,739	5,610	4,069,801	2,823,893	62,396	56,227,265	2,054,522
群馬	183,909	36,484,591	90,554,508	175,803	34,043,331	88,909,040	8,106	2,441,260	1,645,468	6,634	4,676,332	3,539,808	65,827	57,760,899	2,155,169
埼玉	587,275	121,828,313	269,412,317	558,178	112,903,456	263,197,988	29,097	8,924,857	6,214,329	18,595	14,914,368	9,315,536	208,939	223,317,315	6,305,722
千葉	493,627	99,842,655	225,865,007	469,177	92,421,932	220,628,163	24,450	7,420,723	5,236,844	16,945	13,761,826	8,257,564	182,009	199,177,250	5,452,080
東京	971,073	218,692,283	471,861,342	910,348	198,461,257	456,226,260	60,725	20,231,025	15,635,082	31,830	25,238,198	15,352,686	386,282	434,389,816	9,415,845
神奈川	680,909	142,318,376	313,667,850	646,998	131,832,812	306,391,197	33,911	10,485,564	7,276,653	25,036	20,335,253	11,733,225	285,918	346,100,312	7,382,226
新潟	218,704	41,289,862	115,446,642	210,128	38,715,662	113,583,516	8,576	2,574,199	1,863,126	9,595	6,454,098	4,316,470	94,041	81,529,242	2,940,978
富山	99,253	19,720,226	52,927,939	93,815	18,022,709	51,611,199	5,438	1,697,517	1,316,739	4,618	3,229,952	2,261,765	48,813	46,857,042	1,201,047
石川	109,447	23,188,887	56,590,863	103,299	21,362,166	55,321,915	6,148	1,826,721	1,268,949	4,610	3,218,152	2,157,084	43,280	39,187,361	1,164,751
福井	68,279	14,497,754	37,004,624	64,597	13,383,589	36,137,421	3,682	1,114,166	867,203	3,344	2,292,223	1,376,764	29,827	26,060,009	878,388
山梨	80,428	16,153,400	40,681,578	75,754	14,823,107	39,585,446	4,674	1,330,293	1,096,133	2,627	1,814,404	1,440,121	26,786	21,199,955	976,671
長野	209,862	43,582,142	111,734,647	200,209	40,639,439	109,622,379	9,653	2,942,703	2,112,268	8,905	6,107,433	4,296,681	78,925	68,968,113	2,407,438
岐阜	196,482	39,417,494	97,900,069	184,725	36,001,040	95,523,591	11,757	3,416,454	2,376,478	7,605	5,597,340	3,427,766	78,064	70,816,109	2,204,426
静岡	333,075	69,157,912	163,885,412	316,084	63,930,573	160,443,380	16,991	5,227,339	3,442,032	14,075	10,282,019	6,369,407	136,970	135,851,954	3,748,739
愛知	573,009	117,328,943	270,504,217	543,698	108,491,210	264,190,111	29,311	8,837,733	6,314,107	23,997	18,451,734	11,286,339	241,246	254,916,461	7,024,735
三重	161,951	32,031,402	81,436,306	154,022	29,724,520	79,773,084	7,929	2,306,882	1,663,222	6,759	4,899,408	3,185,416	67,230	63,720,395	1,755,231
滋賀	115,032	23,117,051	56,982,948	109,234	21,463,059	55,721,516	5,798	1,653,991	1,261,432	4,627	3,499,935	2,097,574	46,768	44,998,568	1,327,026
京都	234,244	48,080,405	110,716,360	220,102	43,848,994	107,455,135	14,142	4,231,411	3,261,225	8,887	6,713,937	3,755,360	88,493	89,537,009	2,113,189
大阪	741,908	153,514,976	338,819,515	704,007	142,137,255	330,883,693	37,901	11,377,721	7,935,821	30,687	23,434,143	14,219,219	302,391	326,438,070	7,571,841
兵庫	479,091	94,110,030	226,110,439	456,139	87,296,782	221,054,555	22,952	6,813,249	5,055,884	18,810	14,644,441	9,105,695	214,464	236,972,166	5,326,687
奈良	121,567	22,979,284	55,655,230	115,262	21,175,380	54,118,373	6,305	1,803,904	1,536,857	4,203	3,332,329	2,076,479	48,259	50,093,241	1,286,127
和歌山	94,042	17,030,707	45,390,411	90,079	15,909,316	44,497,448	3,963	1,121,391	892,963	3,564	2,597,579	1,615,653	39,519	35,682,174	1,043,686
鳥取	54,744	10,459,977	28,536,121	52,322	9,788,346	28,026,975	2,422	671,631	509,146	2,437	1,599,856	1,163,127	23,489	18,808,406	686,101
島根	72,983	13,696,920	38,696,917	69,333	12,678,875	37,916,188	3,650	1,018,045	780,729	3,424	2,212,911	1,587,751	31,416	24,953,165	808,303
岡山	170,975	32,939,668	87,424,854	162,466	30,467,291	85,588,911	8,509	2,472,377	1,835,943	8,138	5,767,520	3,833,080	75,240	71,184,686	1,923,710
広島	252,334	49,247,594	121,847,447	239,409	45,381,240	119,256,897	12,925	3,866,354	2,590,549	12,320	8,941,847	5,464,848	115,854	116,950,209	2,788,727
山口	145,716	26,752,651	71,167,424	138,576	24,661,366	69,698,363	7,140	2,091,285	1,469,061	6,080	4,283,547	2,844,825	70,467	70,899,659	1,539,632
徳島	71,679	13,164,225	35,462,577	68,172	12,191,570	34,737,557	3,507	972,654	725,020	3,247	2,074,889	1,668,447	27,063	21,994,668	711,821
香川	94,499	18,205,547	48,296,477	89,442	16,703,691	47,211,936	5,057	1,501,856	1,084,541	4,152	2,886,957	2,069,149	38,980	34,992,493	972,655
愛媛	145,369	26,122,114	70,548,273	138,898	24,223,053	69,273,113	6,471	1,899,061	1,275,159	6,594	4,399,239	3,225,157	55,547	49,439,757	1,552,288
高知	78,593	14,378,475	38,895,266	74,970	13,315,084	38,083,041	3,623	1,063,391	812,225	3,232	2,105,986	1,429,817	27,342	22,227,895	725,795
福岡	406,453	76,719,470	184,118,481	385,521	70,559,939	179,839,456	20,932	6,159,530	4,279,025	19,423	13,632,473	9,608,155	184,240	187,477,887	4,993,995
佐賀	72,878	13,220,593	37,934,232	69,089	12,158,302	37,050,113	3,789	1,062,291	884,120	3,407	2,172,926	1,717,647	30,765	24,823,094	1,098,513
長崎	130,242	22,991,537	61,923,146	124,097	21,338,656	60,645,367	6,145	1,652,881	1,277,779	5,420	3,545,061	2,716,080	55,343	50,327,714	1,714,903
熊本	161,085	28,936,679	80,990,411	153,634	26,884,000	79,425,459	7,451	2,052,679	1,564,952	7,710	4,900,636	3,889,024	55,650	44,540,863	1,769,484
大分	114,728	20,410,021	54,904,996	108,579	18,756,594	53,673,336	6,149	1,653,427	1,231,660	4,980	3,264,278	2,507,102	41,747	34,534,640	1,173,483
宮崎	115,124	20,543,704	56,871,392	109,814	19,119,157	55,799,532	5,310	1,424,547	1,071,860	4,991	3,157,159	2,194,079	36,320	27,383,033	1,256,547
鹿児島	174,037	31,721,459	90,408,343	166,159	29,470,893	88,616,635	7,878	2,250,566	1,791,709	7,692	5,004,318	3,555,796	59,281	43,332,377	1,960,625
沖縄	78,842	16,178,840	37,907,452	74,445	14,939,405	36,873,004	4,397	1,239,435	1,034,448	4,167	2,641,302	2,070,485	22,656	15,702,599	1,395,009
その他	12,677	2,792,438	2,052,391	12,648	2,783,514	2,050,130	29	8,925	2,261	169	129,322	78,471	3,560	2,922,176	692,247

注　　4 月分の障害厚生年金の等級内訳は下記の通りである。

月末現在　　１級　59,349　件　54,835,076　千円　((別掲)基礎年金額　59,543,266　千円)

２級　181,056　件　123,300,586　千円　((別掲) 基礎年金額　146,472,172　千円)

３級　193,800　件　138,749,468　千円　　(受給権者)

第４表(続)　都道府県別年金受給権者状況(旧共済組合計)

(月末現在)

都道府県別	合計			退職年金			通算退職年金			障害年金			遺族年金			通算遺族年金	
	件数	年金額	(別掲)基礎年金額	件数	年金額	(別掲)基礎年金額	件数	年金額	(別掲)基礎年金額	件数	年金額	(別掲)基礎年金額	件数	年金額	(別掲)基礎年金額	件数	年金額
		千円	千円		千円	千円		千円	千円		千円	千円		千円	千円		千円
平成 22 年11月	668,459	959,652,415	80,340,325	401,928	740,976,200	78,363,521	106,065	28,796,608	1,099,844	7,654	8,026,457	797,997	151,460	181,523,150	78,963	1,352	330,001
12月	665,477	954,055,117	80,318,636	399,989	736,521,673	78,352,532	105,777	28,651,083	1,092,510	7,615	7,970,022	794,630	150,750	180,584,598	78,963	1,346	327,741
平成 23 年 1月	663,487	949,994,635	80,296,432	398,609	733,197,752	78,333,555	105,687	28,603,398	1,091,858	7,592	7,941,778	792,848	150,256	179,924,600	78,171	1,343	327,107
2月	660,132	943,444,459	80,257,922	396,326	727,850,669	78,298,444	105,460	28,482,953	1,090,043	7,562	7,899,688	791,264	149,452	178,886,312	78,171	1,332	324,837
3月	657,407	938,060,679	80,261,865	394,462	723,440,108	78,305,622	105,251	28,365,424	1,086,016	7,542	7,863,146	792,056	148,828	178,068,974	78,171	1,324	323,025
4月	654,814	929,540,236	79,902,410	392,871	716,835,966	77,989,360	104,914	28,109,085	1,079,966	7,505	7,786,122	784,655	148,210	176,490,563	48,428	1,314	318,499
北海道	50,172	74,873,062	5,726,733	29,109	55,877,985	5,604,670	7,381	1,858,188	64,218	603	677,113	55,814	12,989	16,441,057	2,032	90	18,719
青森	9,791	12,518,124	756,221	4,854	8,857,044	736,421	2,030	481,702	9,711	146	130,619	9,072	2,729	3,041,495	1,016	32	7,265
岩手	13,401	18,082,216	926,399	7,508	13,752,575	901,646	2,522	562,033	15,059	168	168,706	8,678	3,175	3,591,729	1,016	28	7,173
宮城	16,618	25,010,799	1,725,525	10,182	19,641,654	1,686,890	2,395	629,582	21,446	171	173,019	16,172	3,843	4,559,497	1,016	27	7,047
秋田	11,673	15,222,977	797,645	6,543	11,348,290	780,672	2,059	499,761	4,686	147	140,183	10,256	2,898	3,229,428	2,032	26	5,314
山形	10,006	13,466,552	742,606	6,108	10,405,596	729,516	1,466	354,229	2,213	127	113,698	9,861	2,289	2,589,654	1,016	16	3,375
福島	15,425	22,963,925	1,292,851	9,568	17,960,458	1,242,886	1,980	526,394	28,438	153	161,212	20,511	3,695	4,307,280	1,016	29	8,581
茨城	12,823	18,037,215	1,715,672	7,883	13,862,742	1,680,262	1,791	549,413	23,774	134	141,916	11,636	2,981	3,472,936		34	10,208
栃木	9,842	13,803,190	1,206,187	5,991	10,543,494	1,175,260	1,400	423,348	13,314	122	117,132	16,597	2,318	2,716,432	1,016	11	2,785
群馬	10,748	14,774,582	1,170,833	6,327	11,427,965	1,138,829	1,965	518,304	10,446	139	147,851	19,525	2,292	2,674,570	2,032	25	5,893
埼玉	20,099	33,211,968	3,234,309	13,007	26,027,474	3,150,512	1,937	596,934	48,740	204	237,588	32,010	4,922	6,342,415	3,048	29	7,558
千葉	20,041	31,474,649	3,217,518	12,713	24,581,928	3,133,550	2,319	693,961	47,846	211	237,643	35,106	4,758	5,951,024	1,016	40	10,093
東京	22,598	40,564,776	4,085,463	14,997	31,975,859	3,941,594	1,763	595,629	106,200	204	256,630	37,670	5,607	7,730,207		27	6,450
神奈川	22,489	38,763,469	3,633,841	14,736	30,556,577	3,540,652	2,049	631,065	64,306	191	210,774	26,852	5,484	7,356,239	2,032	29	8,814
新潟	20,821	29,356,356	1,899,750	12,574	22,933,476	1,865,987	3,332	892,369	9,326	219	212,193	20,147	4,662	5,309,513	4,291	34	8,805
富山	8,370	10,542,263	968,497	5,092	8,230,869	954,075	1,510	392,078	6,731	112	112,053	7,692	1,633	1,801,177		23	6,086
石川	9,352	13,364,597	1,493,537	6,077	10,589,348	1,469,013	1,179	330,761	14,663	92	108,180	9,861	1,980	2,330,199		24	6,110
福井	6,741	8,595,613	750,137	3,978	6,658,598	733,066	1,346	377,258	7,802	89	96,852	9,270	1,322	1,461,608		6	1,297
山梨	5,007	6,589,277	676,224	3,012	5,033,435	651,712	812	245,810	9,720	76	71,192	14,792	1,096	1,236,034		11	2,806
長野	23,005	30,106,683	2,005,404	13,200	23,388,311	1,964,414	4,983	1,394,246	20,025	263	267,844	18,933	4,515	5,046,800	2,032	44	9,484
岐阜	12,517	16,211,700	1,621,364	7,251	12,446,109	1,589,918	2,650	802,606	15,866	142	149,911	15,581	2,445	2,807,212		29	5,862
静岡	22,877	32,374,735	2,788,991	13,963	25,302,516	2,715,785	3,821	1,104,007	47,143	215	225,689	23,470	4,829	5,730,110	2,594	49	12,414
愛知	20,694	29,248,264	3,034,931	12,499	22,883,410	2,968,315	3,798	1,027,043	34,636	229	247,902	30,964	4,130	5,077,818	1,016	38	12,092
三重	12,127	15,597,420	1,625,977	7,274	12,188,463	1,593,823	2,352	658,927	16,179	138	147,401	15,975	2,339	2,596,977		24	5,652
滋賀	10,239	15,083,524	1,551,123	6,605	11,930,713	1,520,431	1,247	365,792	17,813	106	107,222	11,863	2,266	2,677,311	1,016	15	2,486
京都	12,118	18,360,338	1,886,861	7,991	14,664,091	1,844,500	1,439	449,733	28,131	133	148,590	13,214	2,536	3,093,143	1,016	19	4,780
大阪	16,062	25,932,396	3,480,102	10,865	20,552,926	3,377,130	1,375	400,993	70,084	175	186,323	29,613	3,622	4,784,226	3,275	25	7,928
兵庫	22,374	32,453,868	3,617,664	14,152	25,265,374	3,540,061	3,008	829,561	47,112	247	257,576	28,233	4,936	6,094,751	2,259	31	6,607
奈良	6,291	9,549,212	1,105,445	4,095	7,480,158	1,081,614	705	224,952	7,432	72	79,372	15,383	1,402	1,759,638	1,016	17	5,091
和歌山	6,913	8,824,673	976,615	4,315	6,903,821	959,450	1,153	335,435	6,061	94	94,646	10,088	1,334	1,487,537	1,016	17	3,233
鳥取	7,897	9,958,201	684,838	4,309	7,427,808	668,328	1,674	400,846	8,167	84	86,078	7,100	1,816	2,041,148	1,243	14	2,321
島根	9,326	10,714,157	622,725	5,115	8,003,729	611,201	2,082	532,996	5,578	118	109,840	4,931	1,987	2,062,250	1,016	24	5,341
岡山	15,171	20,273,692	1,856,954	9,163	15,834,600	1,824,216	2,719	713,460	19,524	176	196,041	13,214	3,086	3,523,454		27	6,138
広島	22,305	30,920,518	2,569,355	13,081	23,709,813	2,526,003	3,983	1,078,051	24,724	221	222,183	16,370	4,961	5,897,057	2,259	59	13,415
山口	16,383	22,566,083	1,752,853	9,431	16,923,851	1,717,735	2,699	703,384	16,579	160	152,051	17,750	4,050	4,775,647	789	43	11,150
徳島	6,508	8,061,546	652,146	3,835	6,269,383	640,604	1,301	358,580	5,823	108	102,236	5,720	1,245	1,327,325		19	4,022
香川	9,490	13,969,374	1,010,884	5,882	11,045,329	981,642	1,472	396,278	18,987	113	143,174	10,256	2,006	2,381,115		17	3,478
愛媛	12,607	14,026,314	1,136,198	6,583	10,662,025	1,114,734	3,559	846,748	14,956	149	149,167	6,508	2,286	2,362,104		30	6,270
高知	6,469	6,894,189	571,097	3,301	5,175,712	554,125	1,992	535,520	11,617	75	72,907	4,339	1,088	1,105,585	1,016	13	4,466
福岡	24,747	39,534,676	3,471,270	15,822	30,490,179	3,391,564	2,144	542,456	38,170	256	277,578	39,277	6,496	8,216,797	2,259	29	7,666
佐賀	7,474	10,184,697	680,465	4,235	7,604,541	670,357	1,231	303,202	4,980	103	104,476	5,128	1,890	2,169,866		15	2,613
長崎	7,546	9,417,264	713,044	4,048	6,960,215	700,546	1,535	415,413	5,793	115	105,822	6,706	1,813	1,927,320		35	8,494
熊本	13,107	16,813,309	1,557,571	7,559	12,900,685	1,524,440	2,518	601,499	9,829	203	189,496	22,286	2,803	3,117,252	1,016	24	4,376
大分	9,796	12,680,261	970,916	5,568	9,576,658	947,390	1,814	442,697	12,088	134	122,359	11,439	2,245	2,529,813		35	8,734
宮崎	8,104	8,877,824	475,682	3,916	6,457,122	467,286	2,355	510,487	2,449	121	103,485	4,931	1,693	1,802,301	1,016	19	4,429
鹿児島	14,083	17,073,979	968,174	7,130	12,559,733	943,647	3,358	707,944	5,988	195	173,883	18,539	3,351	3,620,836		49	11,583
沖縄	2,515	2,543,703	485,959	1,380	1,902,974	425,038	710	265,992	55,596	52	48,320	5,325	360	322,420		13	3,997
その他	52	72,029	7,854	44	60,352	7,854	1	1,420					7	10,257			

注　　４月分の障害厚生年金の等級内訳は下記の通りである。

月末現在　　１級　1,375　件　1,904,159　千円（(別掲)基礎年金額　255,400　千円）

２級　3,462　件　3,475,437　千円（(別掲)基礎年金額　529,255　千円）

３級　2,668　件　2,406,526　千円

第４表（続）　都道府県別年金受給権者状況（旧共済組合計　旧法分）

（月末現在）

月別	合計		退職年金					減額退職年金					通算退職年金		
			計	退職		在職		計	退職		在職		計	退職	
	件数	年金額	件数	件数	年金額	件数	年金額	件数	件数	年金額	件数	年金額	件数	件数	年金額
		千円			千円		千円			千円		千円			千円
平成 22 年11月	265,956	555,249,226	145,376	145,072	364,414,661	304	403,654	56,958	56,863	120,931,719	95	99,836	9,284	9,284	4,472,378
12月	264,041	551,110,759	144,099	143,796	361,246,855	303	402,213	56,724	56,630	120,403,483	94	98,204	9,184	9,184	4,413,475
平成 23 年 1月	262,687	548,076,422	143,218	142,918	358,980,604	300	397,078	56,530	56,435	119,942,382	95	99,099	9,133	9,133	4,393,697
2月	260,412	543,100,862	141,681	141,379	355,127,761	302	399,792	56,240	56,145	119,301,184	95	99,099	9,044	9,044	4,348,251
3月	258,541	538,982,000	140,441	140,140	351,993,101	301	398,443	55,987	55,893	118,731,894	94	98,641	8,962	8,962	4,306,046
4月	256,881	533,399,106	139,377	139,078	347,981,691	299	394,193	55,802	55,709	117,845,417	93	97,387	8,846	8,846	4,234,521

月別	通算退職年金		障害年金					遺族年金					通算遺族年金	
	在職		計	職務上		職務外		計	職務上		職務外			
	件数	年金額	件数	件数	年金額	件数	年金額	件数	件数	年金額	件数	年金額	件数	年金額
		千円			千円		千円			千円		千円		千円
平成 22 年11月			3,034	93	109,015	2,941	4,603,838	49,952	290	261,906	49,662	59,622,220	1,352	330,001
12月			3,012	93	109,015	2,919	4,565,774	49,676	289	261,121	49,387	59,282,878	1,346	327,741
平成 23 年 1月			3,000	93	109,015	2,907	4,545,522	49,463	286	258,960	49,177	59,022,959	1,343	327,107
2月			2,980	93	109,015	2,887	4,513,240	49,135	281	254,904	48,854	58,622,779	1,332	324,837
3月			2,963	92	106,561	2,871	4,485,038	48,864	281	254,904	48,583	58,284,348	1,324	323,025
4月			2,944	91	105,088	2,853	4,438,402	48,598	280	252,943	48,318	57,730,964	1,314	318,499

第４表(続)　都道府県別年金受給権者状況(旧共済組合計　新法分)

(月末現在)

月別	合計			退職共済年金											
				計								特別支給			
							退職			在職		計		退職	
	件数	年金額	(別掲)基礎年金額	件数	年金額	(別掲)基礎年金額	件数	年金額	(別掲)基礎年金額	件数	年金額	件数	年金額	件数	年金額
		千円	千円		千円	千円		千円	千円		千円		千円		千円
平成 22 年11月	402,503	404,403,188	80,340,325	296,375	279,450,560	79,463,365	290,059	274,255,753	78,229,844	6,316	5,194,807	7,456	7,650,690	6,127	6,077,783
12月	401,436	402,944,358	80,318,636	295,759	278,608,526	79,445,042	289,523	273,478,649	78,215,933	6,236	5,129,877	7,317	7,511,783	6,011	5,967,286
平成 23 年 1月	400,800	401,918,213	80,296,432	295,415	277,988,291	79,425,413	289,282	272,950,833	78,192,148	6,133	5,037,458	7,139	7,320,723	5,860	5,809,946
2月	399,720	400,343,597	80,257,922	294,821	277,057,535	79,388,487	288,777	272,090,117	78,150,443	6,044	4,967,418	6,945	7,120,992	5,696	5,642,340
3月	398,866	399,078,679	80,261,865	294,323	276,277,408	79,391,638	288,351	271,369,664	78,152,731	5,972	4,907,744	6,768	6,936,963	5,556	5,504,952
4月	397,933	396,141,130	79,902,410	293,760	274,391,842	79,069,326	287,869	269,579,322	77,845,665	5,891	4,812,521	6,660	6,795,089	5,479	5,408,618

月別	退職共済年金														
	特別支給								本来支給					退年相当	
			(再掲)繰上げ支給									(再掲)減額あり			
	在職		計		退職		在職							計	
	件数	年金額	件数	年金額	件数	年金額	件数	年金額	件数	年金額	(別掲)基礎年金額	件数	年金額	件数	年金額
		千円		千円		千円		千円		千円	千円		千円		千円
平成 22 年11月	1,329	1,572,907	5,023	4,419,983	4,459	3,881,636	564	538,347	288,919	271,799,870	79,406,353	80,410	90,867,412	199,594	255,126,331
12月	1,306	1,544,497	4,891	4,294,397	4,341	3,771,673	550	522,724	288,442	271,096,743	79,386,332	80,351	90,682,825	199,166	254,370,918
平成 23 年 1月	1,279	1,510,778	4,746	4,155,169	4,211	3,648,466	535	506,703	288,276	270,667,568	79,366,027	80,349	90,559,337	198,861	253,778,590
2月	1,249	1,478,652	4,597	4,014,545	4,083	3,527,420	514	487,124	287,876	269,936,543	79,330,985	80,309	90,365,947	198,405	252,922,832
3月	1,212	1,432,011	4,458	3,888,436	3,964	3,419,768	494	468,669	287,555	269,340,445	79,335,381	80,292	90,222,350	198,034	252,218,030
4月	1,181	1,386,471	4,375	3,794,178	3,895	3,341,837	480	452,341	287,100	267,596,753	79,012,168	80,299	89,746,961	197,692	250,517,278

月別	退職共済年金													
	退年相当						通退相当							
	計	退職			在職		計			退職			在職	
	(別掲)基礎年金額	件数	年金額	(別掲)基礎年金額	件数	年金額	件数	年金額	(別掲)基礎年金額	件数	年金額	(別掲)基礎年金額	件数	年金額
	千円		千円	千円		千円		千円	千円		千円	千円		千円
平成 22 年11月	78,363,521	195,271	250,388,990	77,130,744	4,323	4,737,341	96,781	24,324,229	1,099,844	94,788	23,866,763	1,099,100	1,993	457,467
12月	78,352,532	194,885	249,688,921	77,124,167	4,281	4,681,998	96,593	24,237,608	1,092,510	94,638	23,789,728	1,091,766	1,955	447,880
平成 23 年 1月	78,333,555	194,640	249,181,268	77,101,034	4,221	4,597,321	96,554	24,209,701	1,091,858	94,642	23,769,565	1,091,114	1,912	440,137
2月	78,298,444	194,234	248,387,284	77,061,145	4,171	4,535,548	96,416	24,134,703	1,090,043	94,543	23,702,833	1,089,298	1,873	431,870
3月	78,305,622	193,908	247,738,663	77,067,460	4,126	4,479,367	96,289	24,059,378	1,086,016	94,443	23,631,001	1,085,272	1,846	428,377
4月	77,989,360	193,615	246,122,676	76,766,441	4,077	4,394,602	96,068	23,874,564	1,079,966	94,254	23,456,646	1,079,224	1,814	417,918

月別	障害共済年金							遺族共済年金						
	計			職務上		職務外		計			職務上		職務外	
	件数	年金額	(別掲)基礎年金額	件数	年金額	件数	年金額	件数	年金額	(別掲)基礎年金額	件数	年金額	件数	年金額
		千円	千円		千円		千円		千円	千円		千円		千円
平成 22 年11月	4,620	3,313,604	797,997	200	163,150	4,420	3,150,454	101,508	121,639,024	78,963	304	253,269	101,204	121,385,755
12月	4,603	3,295,233	794,630	198	157,867	4,405	3,137,366	101,074	121,040,599	78,963	304	253,269	100,770	120,787,330
平成 23 年 1月	4,592	3,287,241	792,848	198	157,867	4,394	3,129,374	100,793	120,642,681	78,171	304	253,269	100,489	120,389,412
2月	4,582	3,277,433	791,264	198	157,867	4,384	3,119,566	100,317	120,008,629	78,171	304	253,269	100,013	119,755,360
3月	4,579	3,271,548	792,056	198	157,867	4,381	3,113,681	99,964	119,529,723	78,171	304	253,332	99,660	119,276,390
4月	4,561	3,242,633	784,655	198	157,012	4,363	3,085,621	99,612	118,506,655	48,428	304	251,360	99,308	118,255,295

第５表　月別年金種別別年金受給者状況（厚生年金保険計）

（月末現在）

月別	合計			老齢年金			通算老齢年金			障害年金			遺族年金			通算遺族年金	
	件数	年金額	(別掲)基礎年金額	件数	年金額	(別掲)基礎年金額	件数	年金額	(別掲)基礎年金額	件数	年金額	(別掲)基礎年金額	件数	年金額	(別掲)基礎年金額	件数	年金額
		千円	千円		千円	千円		千円	千円		千円	千円		千円	千円		千円
平成 22 年11月	29,032,863	25,800,285,450	11,355,939,770	13,249,329	18,236,058,088	6,322,817,729	10,653,223	2,332,131,280	4,778,624,158	370,702	295,774,745	174,166,647	4,706,238	4,922,252,815	80,331,236	53,371	14,068,522
12月	29,142,854	25,823,307,144	11,403,656,389	13,286,564	18,236,696,477	6,345,325,693	10,710,172	2,338,762,515	4,801,421,063	372,766	297,002,327	175,442,126	4,720,401	4,936,885,533	81,467,508	52,951	13,960,293
平成 23 年 1月	29,201,282	25,823,497,361	11,448,020,464	13,310,481	18,225,358,180	6,369,093,833	10,736,224	2,342,703,619	4,820,296,873	374,426	297,930,033	176,444,941	4,727,497	4,943,619,749	82,184,816	52,654	13,885,781
2月	29,332,637	25,860,420,837	11,505,581,242	13,363,947	18,238,019,073	6,397,513,165	10,797,346	2,350,395,538	4,847,004,644	376,415	299,000,814	177,736,675	4,742,737	4,959,238,279	83,326,759	52,192	13,767,132
3月	29,432,622	25,876,083,486	11,553,415,622	13,399,133	18,234,691,566	6,421,503,939	10,849,226	2,356,674,312	4,868,959,873	377,387	299,454,065	178,585,562	4,755,053	4,971,583,246	84,366,248	51,823	13,680,298
4月	29,518,760	25,814,648,155	11,528,935,957	13,432,630	18,187,227,282	6,412,930,462	10,894,085	2,354,066,725	4,865,840,703	377,720	298,254,312	177,605,589	4,762,821	4,961,557,248	72,559,203	51,504	13,542,589

注　基礎年金額には旧農林共済組合に係る分を含まない。以下の表で同じ。

（新規裁定）

月別	合計			老齢年金			通算老齢年金			障害年金			遺族年金			通算遺族年金	
	件数	年金額	(別掲)基礎年金額	件数	年金額	(別掲)基礎年金額	件数	年金額	(別掲)基礎年金額	件数	年金額	(別掲)基礎年金額	件数	年金額	(別掲)基礎年金額	件数	年金額
		千円	千円		千円	千円		千円	千円		千円	千円		千円	千円		千円
平成 22 年11月	130,335	72,337,502	9,734,170	43,712	38,198,269	1,669,603	60,140	8,051,913	5,501,652	3,388	2,635,705	1,666,063	23,047	23,441,735	896,852	48	9,880
12月	163,818	92,236,244	11,732,317	54,243	47,336,796	2,053,628	74,270	9,968,059	6,595,988	4,237	3,194,573	1,932,054	31,051	31,733,885	1,150,646	17	2,932
平成 23 年 1月	104,409	59,276,007	7,101,640	34,941	30,503,407	1,221,942	46,786	6,313,500	3,665,860	3,173	2,359,670	1,479,591	19,486	20,094,909	734,247	23	4,521
2月	182,476	103,451,707	12,448,086	62,016	53,729,260	2,199,833	81,551	10,894,181	6,996,357	4,518	3,382,676	2,087,935	34,380	35,442,874	1,163,961	11	2,716
3月	156,366	86,885,757	10,154,209	52,887	45,586,965	1,730,108	71,753	9,601,246	5,860,992	3,095	2,384,196	1,504,414	28,617	29,309,693	1,058,695	14	3,658
4月	137,147	75,597,963	8,387,605	46,085	39,546,347	1,578,624	63,654	8,510,459	4,957,074	2,307	1,792,808	1,036,510	25,091	25,746,789	815,396	10	1,560

（失　　権）

月別	合計			老齢年金			通算老齢年金			障害年金			遺族年金			通算遺族年金	
	件数	年金額	(別掲)基礎年金額	件数	年金額	(別掲)基礎年金額	件数	年金額	(別掲)基礎年金額	件数	年金額	(別掲)基礎年金額	件数	年金額	(別掲)基礎年金額	件数	年金額
		千円	千円		千円	千円		千円	千円		千円	千円		千円	千円		千円
平成 22 年11月	72,922	79,063,449	22,947,098	33,648	56,172,476	13,526,493	23,275	7,284,569	8,662,497	1,240	1,210,200	632,399	14,390	14,301,173	125,709	369	95,031
12月	84,064	91,994,535	25,879,954	39,024	65,390,181	15,541,326	26,800	8,677,005	9,512,840	1,333	1,317,984	708,411	16,476	16,499,002	117,376	431	110,363
平成 23 年 1月	61,081	66,254,125	18,776,476	27,943	46,578,902	11,183,945	19,295	6,092,784	6,936,286	1,039	1,037,472	573,528	12,479	12,462,680	82,717	325	82,288
2月	91,163	99,243,118	27,159,179	41,613	69,482,013	16,026,544	28,339	8,919,175	10,078,685	1,699	1,681,184	910,521	19,042	19,037,855	143,429	470	122,891
3月	77,039	84,171,570	23,018,018	35,397	59,210,491	13,587,045	24,023	7,604,578	8,637,881	1,286	1,271,382	687,093	15,951	15,993,287	106,000	382	91,832
4月	67,136	69,963,102	21,429,991	28,965	48,044,029	11,314,670	19,995	6,268,318	7,135,269	1,124	1,092,923	599,440	16,725	14,472,837	2,380,613	327	84,996

第５表(続)　月別年金種別別年金受給者状況（厚生年金保険計　（旧共済組合を除く））

（月末現在）

月別	合計			老齢年金			通算老齢年金			障害年金			遺族年金			通算遺族年金	
	件数	年金額	(別掲)基礎年金額	件数	年金額	(別掲)基礎年金額	件数	年金額	(別掲)基礎年金額	件数	年金額	(別掲)基礎年金額	件数	年金額	(別掲)基礎年金額	件数	年金額
		千円	千円		千円	千円		千円	千円		千円	千円		千円	千円		千円
平成 22 年11月	28,385,180	24,852,602,381	11,276,252,975	12,851,083	17,498,173,620	6,244,858,056	10,554,114	2,304,746,345	4,777,567,457	365,439	289,940,661	173,575,189	4,562,450	4,745,986,664	80,252,272	52,094	13,755,090
12月	28,498,104	24,881,183,037	11,323,989,897	12,890,247	17,503,251,923	6,267,375,362	10,611,330	2,311,516,295	4,800,371,163	367,544	291,223,091	174,854,827	4,577,303	4,761,542,607	81,388,544	51,680	13,649,121
平成 23 年 1月	28,558,509	24,885,419,006	11,368,376,497	12,915,549	17,495,240,819	6,291,165,448	10,637,479	2,315,506,544	4,819,248,346	369,214	292,163,691	175,856,058	4,584,882	4,768,933,021	82,106,645	51,385	13,574,930
2月	28,693,205	24,928,877,033	11,425,972,818	12,971,288	17,513,238,571	6,319,618,308	10,698,829	2,323,317,283	4,845,957,932	371,237	293,278,403	177,147,990	4,600,919	4,785,584,710	83,248,588	50,932	13,458,066
3月	28,795,907	24,949,912,521	11,473,803,156	13,008,332	17,514,318,144	6,343,602,600	10,750,915	2,329,712,618	4,867,917,188	372,232	293,764,223	177,995,293	4,613,857	4,798,744,492	84,288,076	50,571	13,373,043
4月	28,884,702	24,896,880,871	11,449,685,135	13,043,416	17,473,431,269	6,335,349,351	10,796,105	2,327,354,816	4,864,803,893	372,598	292,626,354	177,021,116	4,622,320	4,790,228,518	72,510,775	50,263	13,239,914

（新規裁定）

月別	合計			老齢年金			通算老齢年金			障害年金			遺族年金			通算遺族年金	
	件数	年金額	(別掲)基礎年金額	件数	年金額	(別掲)基礎年金額	件数	年金額	(別掲)基礎年金額	件数	年金額	(別掲)基礎年金額	件数	年金額	(別掲)基礎年金額	件数	年金額
		千円	千円		千円	千円		千円	千円		千円	千円		千円	千円		千円
平成 22 年11月	130,253	72,318,406	9,733,050	43,701	38,184,863	1,668,483	60,076	8,048,581	5,501,652	3,386	2,634,517	1,666,063	23,042	23,440,566	896,852	48	9,880
12月	163,695	92,189,433	11,727,683	54,214	47,299,114	2,048,994	74,190	9,963,982	6,595,988	4,234	3,192,219	1,932,054	31,041	31,731,283	1,150,646	16	2,835
平成 23 年 1月	104,294	59,237,554	7,099,384	34,921	30,476,758	1,220,449	46,700	6,305,949	3,665,098	3,171	2,358,023	1,479,591	19,480	20,092,685	734,247	22	4,139
2月	182,381	103,420,835	12,445,714	61,998	53,705,007	2,197,461	81,485	10,890,453	6,996,357	4,516	3,381,777	2,087,935	34,371	35,440,881	1,163,961	11	2,716
3月	156,269	86,857,191	10,152,729	52,870	45,563,610	1,728,629	71,679	9,597,504	5,860,992	3,093	2,382,844	1,504,414	28,613	29,309,575	1,058,695	14	3,658
4月	137,078	75,568,538	8,386,113	46,064	39,519,491	1,577,132	63,609	8,507,902	4,957,074	2,307	1,792,808	1,036,510	25,088	25,746,777	815,396	10	1,560

（失　　権）

月別	合計			老齢年金			通算老齢年金			障害年金			遺族年金			通算遺族年金	
	件数	年金額	(別掲)基礎年金額	件数	年金額	(別掲)基礎年金額	件数	年金額	(別掲)基礎年金額	件数	年金額	(別掲)基礎年金額	件数	年金額	(別掲)基礎年金額	件数	年金額
		千円	千円		千円	千円		千円	千円		千円	千円		千円	千円		千円
平成 22 年11月	70,835	75,030,927	22,814,677	32,227	52,873,168	13,398,384	23,120	7,230,607	8,659,770	1,224	1,185,013	630,814	13,899	13,648,235	125,709	365	93,904
12月	81,012	86,545,555	25,705,518	37,069	61,053,611	15,377,811	26,441	8,530,978	9,504,693	1,302	1,270,634	705,639	15,776	15,582,326	117,376	424	108,007
平成 23 年 1月	59,029	62,372,548	18,648,314	26,585	43,421,752	11,057,207	19,110	6,036,433	6,934,861	1,026	1,017,896	573,528	11,987	11,815,196	82,717	321	81,272
2月	87,718	92,868,575	26,966,491	39,297	64,275,202	15,835,176	28,038	8,799,116	10,077,365	1,676	1,649,807	910,521	18,248	18,023,829	143,429	459	120,620
3月	74,234	78,947,242	22,863,651	33,529	54,945,377	13,435,938	23,737	7,482,292	8,635,420	1,270	1,242,695	687,093	15,323	15,186,643	105,200	375	90,235
4月	64,423	65,343,035	21,286,864	27,277	44,356,158	11,175,369	19,606	6,122,394	7,134,088	1,101	1,061,575	597,460	16,122	13,720,925	2,379,947	317	81,983

第５表(続)　月別年金種別別年金受給者状況（旧法厚生年金保険）

（月末現在）

月別	合計		老齢年金						特例老齢年金		通算老齢年金			
			計		退職		在職				計		退職	
	件数	年金額	件数	年金額	件数	年金額	件数	年金額	件数	年金額	件数	年金額	件数	年金額
		千円		千円		千円		千円		千円		千円		千円
平成 22 年11月	2,715,500	3,091,265,512	1,133,799	2,066,775,608	1,131,441	2,063,061,371	2,358	3,714,237	25	27,746	921,377	362,852,730	919,588	362,035,478
12月	2,692,520	3,062,966,670	1,123,167	2,045,657,010	1,120,843	2,041,999,392	2,324	3,657,619	25	27,746	912,811	359,320,460	911,040	358,510,962
平成 23 年 1月	2,675,085	3,041,528,795	1,115,056	2,029,576,373	1,112,760	2,025,975,673	2,296	3,600,700	25	27,746	906,292	356,637,535	904,537	355,835,066
2月	2,649,181	3,009,534,229	1,102,931	2,005,564,652	1,100,664	2,002,013,440	2,267	3,551,212	25	27,746	896,767	352,752,760	895,020	351,954,580
3月	2,626,926	2,982,072,364	1,092,502	1,984,960,752	1,090,266	1,981,456,752	2,236	3,504,000	24	27,307	888,544	349,369,428	886,809	348,576,719
4月	2,608,879	2,947,551,390	1,084,077	1,960,099,167	1,081,867	1,956,652,883	2,210	3,446,285	24	27,196	881,909	345,207,407	880,179	344,418,558

（新規裁定）

月別	通算老齢年金		障害年金		遺族年金		通算遺族年金		合計		老齢年金			
	在職										計		退職	
	件数	年金額	件数	年金額	件数	年金額	件数	年金額	件数	年金額	件数	年金額	件数	年金額
		千円		千円		千円		千円		千円		千円		千円
平成 22 年11月	1,789	817,251	61,217	73,208,219	548,069	574,920,980	51,013	13,480,230	988	311,023	81	126,299	81	126,299
12月	1,771	809,498	60,873	72,776,450	545,036	571,808,633	50,608	13,376,371	892	318,378	88	142,719	88	142,719
平成 23 年 1月	1,755	802,469	60,621	72,468,151	542,772	569,515,818	50,319	13,303,173	544	205,350	64	102,432	64	102,432
2月	1,747	798,180	60,199	71,932,095	539,388	566,069,929	49,871	13,187,048	833	336,719	102	170,118	99	165,737
3月	1,735	792,709	59,840	71,511,218	536,498	563,099,884	49,518	13,103,775	647	252,317	76	127,038	75	125,285
4月	1,730	788,850	59,538	70,863,388	534,114	558,380,969	49,217	12,973,263	607	253,788	77	133,537	76	132,047

月別	老齢年金		通算老齢年金						障害年金		遺族年金		通算遺族年金	
	在職		計		退職		在職							
	件数	年金額	件数	年金額	件数	年金額	件数	年金額	件数	年金額	件数	年金額	件数	年金額
		千円		千円		千円		千円		千円		千円		千円
平成 22 年11月			836	152,275	836	152,275			8	8,656	17	14,009	46	9,784
12月			765	145,383	764	145,328	1	54	12	15,392	11	12,048	16	2,835
平成 23 年 1月			442	82,328	441	81,456	1	873	10	10,076	7	6,875	21	3,639
2月	3	4,381	701	144,254	696	142,542	5	1,712	15	15,054	5	4,894	10	2,400
3月	1	1,753	546	109,634	545	108,797	1	837	4	4,442	8	7,787	13	3,416
4月	1	1,489	503	99,770	502	98,539	1	1,232	10	11,154	8	7,922	9	1,405

第５表(続)　月別年金種別別年金受給者状況（旧法船員保険）

（月末現在）

月　別	合　計		老齢年金						通算老齢年金						障害年金					
			計		退職		在職		計		退職		在職		計		職務上		職務外	
	件数	年金額	件数	年金額	件数	年金額	件数	年金額	件数	年金額	件数	年金額	件数	年金額	件数	年金額	件数	年金額	件数	年金額
		千円		千円		千円		千円		千円		千円		千円		千円		千円		千円
平成 22 年11月	52,857	110,582,131	26,027	74,998,228	26,027	74,998,228			4,953	1,839,282	4,953	1,839,282			1,851	3,854,098	1,066	2,681,152	785	1,172,945
12月	52,495	109,849,479	25,834	74,444,169	25,834	74,444,169			4,901	1,815,535	4,901	1,815,535			1,839	3,835,900	1,063	2,673,295	776	1,162,605
平成 23 年 1月	52,212	109,280,541	25,680	74,005,713	25,680	74,005,713			4,853	1,797,435	4,853	1,797,435			1,828	3,816,140	1,058	2,660,610	770	1,155,530
2月	51,773	108,369,502	25,440	73,314,978	25,440	73,314,978			4,783	1,767,959	4,783	1,767,959			1,818	3,796,546	1,056	2,657,025	762	1,139,521
3月	51,381	107,555,377	25,198	72,649,253	25,198	72,649,253			4,732	1,747,701	4,732	1,747,701			1,807	3,779,366	1,051	2,645,946	756	1,133,421
4月	51,078	106,395,695	25,029	71,896,057	25,029	71,896,057			4,681	1,719,534	4,681	1,719,534			1,795	3,719,205	1,048	2,606,072	747	1,113,133

注　遺族年金の「計」は、寡婦年金、かん夫年金及び遺児年金を含むため、「職務上」と「職務外」の合計には一致しない。

（新規裁定）

月　別	遺族年金						通算遺族年金		合　計		老齢年金					
	計		職務上		職務外						計		退職		在職	
	件数	年金額	件数	年金額	件数	年金額	件数	年金額	件数	年金額	件数	年金額	件数	年金額	件数	年金額
		千円		千円		千円		千円		千円		千円		千円		千円
平成 22 年11月	18,945	29,615,665	6,414	14,887,790	12,037	14,272,359	1,081	274,860	55	61,228	23	46,766	23	46,766		
12月	18,849	29,481,125	6,387	14,835,122	11,969	14,191,431	1,072	272,750	56	59,084	22	50,327	22	50,327		
平成 23 年 1月	18,785	29,389,495	6,376	14,808,289	11,921	14,131,354	1,066	271,758	34	52,111	20	47,043	20	47,043		
2月	18,671	29,219,001	6,350	14,740,561	11,841	14,035,933	1,061	271,018	44	65,103	24	59,048	24	59,048		
3月	18,591	29,109,790	6,333	14,704,720	11,780	13,964,450	1,053	269,267	29	31,282	12	23,896	12	23,896		
4月	18,527	28,794,249	6,312	14,493,159	11,740	13,864,958	1,046	266,651	17	16,210	6	14,333	6	14,333		

月　別	通算老齢年金						障害年金						遺族年金						通算遺族年金	
	計		退職		在職		計		職務上		職務外		計		職務上		職務外			
	件数	年金額	件数	年金額	件数	年金額	件数	年金額	件数	年金額	件数	年金額	件数	年金額	件数	年金額	件数	年金額	件数	年金額
		千円		千円		千円		千円		千円		千円		千円		千円		千円		千円
平成 22 年11月	22	4,745	21	4,618	1	127	1	1,293			1	1,293	7	8,329			7	8,329	2	96
12月	33	7,686	33	7,686									1	1,072			1	1,072		
平成 23 年 1月	11	1,567	9	1,447	2	120							2	3,001			2	3,001	1	500
2月	17	2,856	17	2,856									2	2,883			2	2,883	1	316
3月	12	1,671	12	1,671			2	3,277			2	3,277	2	2,197			2	2,197	1	241
4月	10	1,722	9	1,588	1	134													1	155

第５表(続)　月別年金種別別年金受給者状況（新法厚生年金保険）

(月末現在)

月別	合計			老齢厚生年金											
				計									基礎または定額あり		
							退職			在職			計		
	件数	年金額	(別掲)基礎年金額	件数	年金額	(別掲)基礎年金額	件数	年金額	(別掲)基礎年金額	件数	年金額	(別掲)基礎年金額	件数	年金額	(別掲)基礎年金額
		千円	千円		千円	千円		千円	千円		千円	千円		千円	千円
平成 22 年11月	25,616,823	21,650,754,737	11,276,252,975	21,319,016	17,296,426,373	11,022,425,513	19,068,598	14,873,985,838	10,405,707,994	2,250,418	2,422,440,536	616,717,519	18,451,499	15,537,385,317	11,022,425,513
12月	25,753,089	21,708,366,888	11,323,989,897	21,434,839	17,333,503,298	11,067,746,526	19,160,049	14,895,652,796	10,445,184,766	2,274,790	2,437,850,502	622,561,759	18,522,049	15,540,311,313	11,067,746,526
平成 23 年 1月	25,831,212	21,734,609,670	11,368,376,497	21,501,122	17,348,702,562	11,110,413,794	19,215,113	14,901,769,118	10,482,730,416	2,286,009	2,446,933,444	627,683,378	18,580,235	15,528,897,718	11,110,413,794
2月	25,992,251	21,810,973,302	11,425,972,818	21,640,171	17,403,127,760	11,165,576,240	19,332,473	14,942,401,212	10,532,977,523	2,307,698	2,460,726,547	632,598,717	18,663,621	15,533,795,225	11,165,576,240
3月	26,117,600	21,860,284,780	11,473,803,156	21,748,247	17,435,276,322	11,211,519,787	19,419,706	14,962,240,021	10,572,463,362	2,328,541	2,473,036,302	639,056,426	18,732,626	15,534,482,106	11,211,519,787
4月	26,224,745	21,842,933,786	11,449,685,135	21,843,801	17,421,836,724	11,200,153,244	19,498,347	14,940,244,191	10,559,337,974	2,345,454	2,481,592,533	640,815,271	18,819,212	15,524,376,459	11,200,153,244

月別	老齢厚生年金														
	基礎または定額あり						基礎及び定額なし		(再掲) 65歳以上本来						
	基礎繰上げあり			基礎繰上げなし					計			退職			
	件数	年金額	(別掲)基礎年金額	件数	年金額	(別掲)基礎年金額	件数	年金額	件数	年金額	(別掲)基礎年金額	件数	年金額	(別掲)基礎年金額
		千円	千円		千円	千円		千円		千円	千円		千円	千円
平成 22 年11月	1,344,552	468,365,838	655,064,452	17,106,947	15,069,019,479	10,367,361,061	2,867,517	1,759,041,056	15,316,954	12,591,138,132	10,640,871,244	14,461,721	11,548,591,593	10,057,452,529
12月	1,358,237	473,030,982	662,246,847	17,163,812	15,067,280,331	10,405,499,679	2,912,790	1,793,191,984	15,372,698	12,618,048,314	10,680,167,728	14,511,791	11,569,352,265	10,092,141,849
平成 23 年 1月	1,363,857	474,684,673	665,774,012	17,216,378	15,054,213,044	10,444,639,782	2,920,887	1,819,804,844	15,431,465	12,650,844,249	10,720,993,114	14,564,304	11,594,538,118	10,128,247,001
2月	1,378,068	479,830,235	673,419,143	17,285,553	15,053,964,990	10,492,157,097	2,976,550	1,869,332,535	15,501,547	12,686,970,719	10,769,794,694	14,629,601	11,625,428,209	10,173,207,473
3月	1,389,633	483,802,576	679,676,490	17,342,993	15,050,679,530	10,531,843,297	3,015,621	1,900,794,216	15,561,204	12,718,073,754	10,810,990,449	14,681,772	11,647,748,346	10,208,791,929
4月	1,399,386	485,730,145	682,295,895	17,419,826	15,038,646,314	10,517,857,349	3,024,589	1,897,460,265	15,602,783	12,686,296,213	10,796,337,132	14,718,806	11,614,988,380	10,193,052,481

月別	老齢厚生年金												老齢相当		
	(再掲) 65歳以上本来			(再掲) 特別支給									計		
	在職			計			退職			在職					
	件数	年金額	(別掲)基礎年金額	件数	年金額	(別掲)基礎年金額	件数	年金額	(別掲)基礎年金額	件数	年金額	(別掲)基礎年金額	件数	年金額	(別掲)基礎年金額
		千円	千円		千円	千円		千円	千円		千円	千円		千円	千円
平成 22 年11月	855,233	1,042,546,539	583,418,715	5,809,524	4,501,320,302	191,850,215	4,434,879	3,150,642,093	179,280,954	1,374,645	1,350,678,210	12,569,262	11,691,257	15,356,399,785	6,244,858,056
12月	860,907	1,048,696,049	588,025,879	5,866,753	4,508,711,000	194,601,609	4,474,152	3,149,917,464	181,671,854	1,392,601	1,358,793,536	12,929,755	11,741,246	15,383,150,744	6,267,375,362
平成 23 年 1月	867,161	1,056,306,131	592,746,113	5,872,681	4,489,585,171	194,604,416	4,475,410	3,129,849,133	181,635,437	1,397,271	1,359,736,038	12,968,979	11,774,813	15,391,658,733	6,291,165,448
2月	871,946	1,061,542,510	596,587,222	5,938,769	4,505,090,087	197,599,047	4,525,215	3,137,767,491	184,313,558	1,413,554	1,367,322,595	13,285,489	11,842,917	15,434,358,941	6,319,618,308
3月	879,432	1,070,325,407	602,198,520	5,985,182	4,504,225,502	200,022,790	4,558,730	3,134,138,917	186,428,289	1,426,452	1,370,086,585	13,594,501	11,890,632	15,456,708,139	6,343,602,600
4月	883,977	1,071,307,833	603,284,651	6,037,198	4,521,472,811	201,889,632	4,598,860	3,144,440,465	188,074,812	1,438,338	1,377,032,346	13,814,820	11,934,310	15,441,436,044	6,335,349,351

第５表(続)　月別年金種別別年金受給者状況（新法厚生年金保険）

月別	老齢相当						通老相当								
	退職			在職			計			退職			在職		
	件数	年金額	(別掲)基礎年金額	件数	年金額	(別掲)基礎年金額	件数	年金額	(別掲)基礎年金額	件数	年金額	(別掲)基礎年金額	件数	年金額	(別掲)基礎年金額
		千円	千円		千円	千円		千円	千円		千円	千円		千円	千円
平成 22 年11月	9,885,958	13,066,668,337	5,743,462,943	1,805,299	2,289,731,448	501,395,112	9,627,759	1,940,026,589	4,777,567,457	9,182,640	1,807,317,501	4,662,245,050	445,119	132,709,088	115,322,407
12月	9,916,981	13,079,317,413	5,761,224,264	1,824,265	2,303,833,331	506,151,099	9,693,593	1,950,352,554	4,800,371,163	9,243,068	1,816,335,383	4,683,960,503	450,525	134,017,171	116,410,661
平成 23 年 1月	9,938,821	13,078,862,525	5,780,302,836	1,835,992	2,312,796,208	510,862,613	9,726,309	1,957,043,829	4,819,248,346	9,276,292	1,822,906,593	4,702,427,581	450,017	134,137,235	116,820,765
2月	9,988,360	13,108,657,141	5,804,597,978	1,854,557	2,325,701,800	515,020,330	9,797,254	1,968,768,819	4,845,957,932	9,344,113	1,833,744,072	4,728,379,545	453,141	135,024,747	117,578,387
3月	10,019,766	13,119,936,133	5,823,241,755	1,870,866	2,336,772,007	520,360,845	9,857,615	1,978,568,183	4,867,917,188	9,399,940	1,842,303,888	4,749,221,607	457,675	136,264,295	118,695,581
4月	10,050,683	13,096,793,064	5,813,325,018	1,883,627	2,344,642,981	522,024,334	9,909,491	1,980,400,679	4,864,803,893	9,447,664	1,843,451,127	4,746,012,956	461,827	136,949,552	118,790,937

(新規裁定)

月別	障害厚生年金			遺族厚生年金			合計			老齢厚生年金					
										計			退職		
	件数	年金額	(別掲)基礎年金額	件数	年金額	(別掲)基礎年金額	件数	年金額	(別掲)基礎年金額	件数	年金額	(別掲)基礎年金額	件数	年金額	(別掲)基礎年金額
		千円	千円		千円	千円		千円	千円		千円	千円		千円	千円
平成 22 年11月	302,371	212,878,344	173,575,189	3,995,436	4,141,450,020	80,252,272	129,210	71,946,155	9,733,050	102,815	45,903,359	7,170,135	76,195	27,467,236	6,190,263
12月	304,832	214,610,741	174,854,827	4,013,418	4,160,252,849	81,388,544	162,747	91,811,971	11,727,683	127,496	56,916,982	8,644,982	93,398	33,104,066	7,364,808
平成 23 年 1月	306,765	215,879,400	175,856,058	4,023,325	4,170,027,708	82,106,645	103,716	58,980,093	7,099,384	81,084	36,549,337	4,885,547	60,208	21,910,516	4,113,489
2月	309,220	217,549,762	177,147,990	4,042,860	4,190,295,780	83,248,588	181,504	103,019,013	12,445,714	142,639	64,219,184	9,193,818	105,993	38,893,662	7,954,377
3月	310,585	218,473,640	177,995,293	4,058,768	4,206,534,818	84,288,076	155,593	86,573,592	10,152,729	123,903	54,898,876	7,589,620	91,347	32,529,698	6,504,789
4月	311,265	218,043,762	177,021,116	4,069,679	4,203,053,300	72,510,775	136,454	75,298,540	8,386,113	109,077	47,778,032	6,534,206	80,101	28,310,643	5,502,394

月別	老齢厚生年金													
	計			基礎または定額あり									基礎及び定額なし	
	在職			計			基礎繰上げあり			基礎繰上げなし				
	件数	年金額	(別掲)基礎年金額	件数	年金額	(別掲)基礎年金額	件数	年金額	(別掲)基礎年金額	件数	年金額	(別掲)基礎年金額	件数	年金額
		千円	千円		千円	千円		千円	千円		千円	千円		千円
平成 22 年11月	26,620	18,436,123	979,872	19,435	8,479,381	7,170,135	5,419	2,164,078	2,296,022	14,016	6,315,303	4,874,113	83,380	37,423,978
12月	34,098	23,812,915	1,280,174	23,829	10,442,191	8,644,982	7,153	2,767,491	3,068,524	16,676	7,674,701	5,576,458	103,667	46,474,790
平成 23 年 1月	20,876	14,638,821	772,058	14,160	6,186,891	4,885,547	3,844	1,493,585	1,650,048	10,316	4,693,306	3,235,499	66,924	30,362,447
2月	36,646	25,325,522	1,239,441	24,736	10,946,785	9,193,818	8,071	3,173,469	3,480,660	16,665	7,773,316	5,713,158	117,903	53,272,399
3月	32,556	22,369,177	1,084,831	21,091	9,089,945	7,589,620	6,640	2,463,921	2,877,730	14,451	6,626,023	4,711,890	102,812	45,808,931
4月	28,976	19,467,389	1,031,812	19,237	8,360,043	6,534,206	5,444	2,048,817	2,344,850	13,793	6,311,225	4,189,356	89,840	39,417,989

第５表(続)　月別年金種別別年金受給者状況（新法厚生年金保険）

月別	老齢厚生年金														
	(再掲) 65歳以上本来									(再掲) 特別支給					
	計			退職			在職			計			退職		
	件数	年金額	(別掲)基礎年金額	件数	年金額	(別掲)基礎年金額	件数	年金額	(別掲)基礎年金額	件数	年金額	(別掲)基礎年金額	件数	年金額	(別掲)基礎年金額
		千円	千円		千円	千円		千円	千円		千円	千円		千円	千円
平成 22 年11月	7,852	2,012,921	4,554,923	6,591	935,243	3,831,185	1,261	1,077,678	723,738	94,661	43,743,669	2,295,401	69,368	26,471,622	2,109,391
12月	8,973	2,360,906	5,215,585	7,463	1,077,650	4,329,640	1,510	1,283,256	885,945	118,179	54,357,590	3,068,524	85,702	31,963,755	2,791,343
平成 23 年 1月	5,330	1,480,697	3,076,300	4,382	659,001	2,519,732	948	821,697	556,568	75,598	34,988,867	1,650,048	55,716	21,232,176	1,486,524
2月	9,241	2,278,234	5,491,151	7,745	1,024,992	4,612,822	1,496	1,253,242	878,330	133,165	61,825,462	3,480,162	98,065	37,817,781	3,163,588
3月	7,645	1,886,606	4,513,138	6,301	785,382	3,732,839	1,344	1,101,225	780,299	116,053	52,926,723	2,877,730	84,895	31,724,544	2,623,442
4月	6,889	1,844,823	3,990,829	5,614	714,955	3,252,089	1,275	1,129,869	738,740	101,972	45,825,464	2,344,850	74,334	27,567,322	2,109,093

月別	老齢厚生年金			老齢相当									通老相当		
	(再掲) 特別支給														
	在職			計			退職			在職			計		
	件数	年金額	(別掲)基礎年金額	件数	年金額	(別掲)基礎年金額	件数	年金額	(別掲)基礎年金額	件数	年金額	(別掲)基礎年金額	件数	年金額	(別掲)基礎年金額
		千円	千円		千円	千円		千円	千円		千円	千円		千円	千円
平成 22 年11月	25,293	17,272,047	186,010	43,597	38,011,798	1,668,483	23,476	20,890,443	1,041,462	20,121	17,121,355	627,021	59,218	7,891,561	5,501,652
12月	32,477	22,393,835	277,181	54,104	47,106,068	2,048,994	28,343	24,963,281	1,238,972	25,761	22,142,787	810,022	73,392	9,810,913	6,595,988
平成 23 年 1月	19,882	13,756,692	163,524	34,837	30,327,283	1,220,449	18,857	16,667,782	715,876	15,980	13,659,501	504,572	46,247	6,222,054	3,665,098
2月	35,100	24,007,681	316,574	61,872	53,475,841	2,197,461	33,756	29,844,422	1,417,533	28,116	23,631,418	779,928	80,767	10,743,343	6,996,357
3月	31,158	21,202,179	254,288	52,782	45,412,676	1,728,629	28,100	24,632,744	1,062,181	24,682	20,779,932	666,447	71,121	9,486,199	5,860,992
4月	27,638	18,258,142	235,757	45,981	39,371,621	1,577,132	24,448	21,312,774	902,847	21,533	18,058,848	674,285	63,096	8,406,411	4,957,074

月別	通老相当						障害厚生年金			遺族厚生年金		
	退職			在職								
	件数	年金額	(別掲)基礎年金額	件数	年金額	(別掲)基礎年金額	件数	年金額	(別掲)基礎年金額	件数	年金額	(別掲)基礎年金額
		千円	千円		千円	千円		千円	千円		千円	千円
平成 22 年11月	52,719	6,576,793	5,148,801	6,499	1,314,768	352,852	3,377	2,624,568	1,666,063	23,018	23,418,228	896,852
12月	65,055	8,140,785	6,125,836	8,337	1,670,128	470,152	4,222	3,176,826	1,932,054	31,029	31,718,163	1,150,646
平成 23 年 1月	41,351	5,242,734	3,397,613	4,896	979,320	267,486	3,161	2,347,947	1,479,591	19,471	20,082,810	734,247
2月	72,237	9,049,240	6,536,844	8,530	1,694,104	459,514	4,501	3,366,724	2,087,935	34,364	35,433,105	1,163,961
3月	63,247	7,896,954	5,442,608	7,874	1,589,245	418,384	3,087	2,375,125	1,504,414	28,603	29,299,591	1,058,695
4月	55,653	6,997,870	4,599,547	7,443	1,408,541	357,528	2,297	1,781,653	1,036,510	25,080	25,738,855	815,396

第５表(続)　月別年金種別別年金受給者状況（旧共済組合計）

(月末現在)

月　別	合　計			退職年金			通算退職年金			障害年金			遺族年金			通算遺族年金	
	件数	年金額	(別掲)基礎年金額	件数	年金額	(別掲)基礎年金額	件数	年金額	(別掲)基礎年金額	件数	年金額	(別掲)基礎年金額	件数	年金額	(別掲)基礎年金額	件数	年金額
		千円	千円		千円	千円		千円	千円		千円	千円		千円	千円		千円
平成 22 年11月	647,683	947,683,069	79,686,796	398,246	737,884,467	77,959,674	99,109	27,384,934	1,056,701	5,263	5,834,085	591,458	143,788	176,266,151	78,963	1,277	313,432
12月	644,750	942,124,107	79,666,493	396,317	733,444,554	77,950,331	98,842	27,246,220	1,049,900	5,222	5,779,235	587,299	143,098	175,342,926	78,963	1,271	311,172
平成 23 年 1月	642,773	938,078,355	79,643,967	394,932	730,117,361	77,928,385	98,745	27,197,074	1,048,527	5,212	5,766,342	588,883	142,615	174,686,728	78,171	1,269	310,850
2月	639,432	931,543,804	79,608,425	392,659	724,780,503	77,894,857	98,517	27,078,255	1,046,712	5,178	5,722,411	588,685	141,818	173,653,569	78,171	1,260	309,066
3月	636,715	926,170,966	79,612,466	390,801	720,373,421	77,901,340	98,311	26,961,694	1,042,685	5,155	5,689,841	590,269	141,196	172,838,754	78,171	1,252	307,255
4月	634,058	917,767,284	79,250,822	389,214	713,796,013	77,581,111	97,980	26,711,909	1,036,811	5,122	5,627,958	584,473	140,501	171,328,730	48,428	1,241	302,675

第５表(続)　月別年金種別別年金受給者状況（旧共済組合計　旧法分）

(月末現在)

月　別	合　計		退職年金					減額退職年金					通算退職年金				
			計	退職		在職		計	退職		在職		計	退職		在職	
	件数	年金額	件数	件数	年金額	件数	年金額	件数	件数	年金額	件数	年金額	件数	件数	年金額	件数	年金額
		千円			千円		千円			千円		千円			千円		千円
平成 22 年11月	262,730	551,687,911	145,113	144,813	363,930,869	300	399,199	56,887	56,793	120,849,430	94	98,879	9,268	9,268	4,467,606		
12月	260,823	547,564,046	143,841	143,542	360,773,222	299	397,759	56,653	56,560	120,321,194	93	97,248	9,168	9,168	4,408,703		
平成 23 年 1月	259,481	544,542,314	142,961	142,665	358,508,036	296	392,624	56,460	56,366	119,861,268	94	98,143	9,118	9,118	4,388,925		
2月	257,206	539,568,061	141,427	141,129	354,660,434	298	395,338	56,170	56,076	119,220,070	94	98,143	9,029	9,029	4,343,479		
3月	255,339	535,456,826	140,190	139,893	351,529,279	297	393,988	55,917	55,824	118,650,780	93	97,685	8,947	8,947	4,301,275		
4月	253,683	529,897,533	139,128	138,833	347,524,701	295	389,757	55,732	55,640	117,764,629	92	96,435	8,831	8,831	4,229,769		

月　別	障害年金					遺族年金					通算遺族年金	
	計	職務上		職務外		計	職務上		職務外			
	件数	件数	年金額	件数	年金額	件数	件数	年金額	件数	年金額	件数	年金額
			千円		千円			千円		千円		千円
平成 22 年11月	2,392	67	78,646	2,325	3,784,148	47,793	267	241,688	47,526	57,524,015	1,277	313,432
12月	2,369	67	78,646	2,302	3,746,367	47,521	266	240,903	47,255	57,188,831	1,271	311,172
平成 23 年 1月	2,364	67	78,646	2,297	3,735,638	47,309	263	238,743	47,046	56,929,443	1,269	310,850
2月	2,344	67	78,646	2,277	3,703,511	46,976	258	234,687	46,718	56,524,687	1,260	309,066
3月	2,329	66	76,191	2,263	3,680,398	46,704	258	234,687	46,446	56,185,289	1,252	307,255
4月	2,313	65	74,842	2,248	3,641,458	46,438	256	231,939	46,182	55,641,331	1,241	302,675

第５表(続)　月別年金種別別年金受給者状況（旧共済組合計　新法分）

(月末現在)

月別	合計			退職共済年金										
				計							特別支給			
							退職		在職		計		退職	
	件数	年金額	(別掲)基礎年金額	件数	年金額	(別掲)基礎年金額	件数	年金額	件数	年金額	件数	年金額	件数	年金額
		千円	千円		千円	千円		千円		千円		千円		千円
平成 22 年11月	384,953	395,995,158	79,686,796	286,087	275,523,418	79,016,375	280,215	270,759,769	5,872	4,763,649	7,338	7,537,023	6,028	5,986,385
12月	383,927	394,560,062	79,666,493	285,497	274,692,649	79,000,231	279,696	269,990,676	5,801	4,701,973	7,197	7,394,975	5,913	5,876,669
平成 23 年 1月	383,292	393,536,041	79,643,967	285,138	274,065,440	78,976,912	279,444	269,457,868	5,694	4,607,572	7,017	7,201,303	5,761	5,718,278
2月	382,226	391,975,743	79,608,425	284,550	273,141,294	78,941,569	278,942	268,601,314	5,608	4,539,980	6,827	7,005,449	5,599	5,552,412
3月	381,376	390,714,139	79,612,466	284,058	272,362,109	78,944,025	278,518	267,883,020	5,540	4,479,089	6,652	6,823,825	5,462	5,418,332
4月	380,375	387,869,751	79,250,822	283,503	270,502,632	78,617,921	278,047	266,119,565	5,456	4,383,067	6,548	6,687,449	5,389	5,327,412

月別	退職共済年金													
	特別支給		(再掲)繰上げ支給						本来支給				(再掲)減額あり	
	在職		計		退職		在職							
	件数	年金額	件数	年金額	件数	年金額	件数	年金額	件数	年金額	(別掲)基礎年金額	件数	年金額
		千円		千円		千円		千円		千円	千円		千円
平成 22 年11月	1,310	1,550,639	4,960	4,370,618	4,398	3,834,571	562	536,047	278,749	267,986,395	78,959,362	79,645	90,314,754
12月	1,284	1,518,306	4,829	4,246,065	4,281	3,725,642	548	520,424	278,300	267,297,674	78,941,520	79,590	90,132,296
平成 23 年 1月	1,256	1,483,026	4,684	4,106,838	4,151	3,602,435	533	504,403	278,121	266,864,137	78,917,526	79,586	90,007,287
2月	1,228	1,453,037	4,536	3,966,637	4,024	3,481,813	512	484,824	277,723	266,135,845	78,884,067	79,546	89,814,533
3月	1,190	1,405,493	4,399	3,842,505	3,907	3,376,137	492	466,369	277,406	265,538,284	78,887,768	79,530	89,671,169
4月	1,159	1,360,037	4,316	3,748,427	3,838	3,298,377	478	450,050	276,955	263,815,183	78,560,763	79,531	89,195,551

月別	退職共済年金													
	退年相当							通退相当						
	計			退職		在職		計			退職		在職	
	件数	年金額	(別掲)基礎年金額	件数	年金額	件数	年金額	件数	年金額	(別掲)基礎年金額	件数	年金額	件数	年金額
		千円	千円		千円		千円		千円	千円		千円		千円
平成 22 年11月	196,246	252,606,091	77,959,674	192,183	248,229,595	4,063	4,376,496	89,841	22,917,328	1,056,701	88,032	22,530,174	1,809	387,154
12月	195,823	251,855,132	77,950,331	191,801	247,533,637	4,022	4,321,494	89,674	22,837,517	1,049,900	87,895	22,457,039	1,779	380,478
平成 23 年 1月	195,511	251,257,291	77,928,385	191,550	247,020,525	3,961	4,236,765	89,627	22,808,149	1,048,527	87,894	22,437,342	1,733	370,807
2月	195,062	250,406,517	77,894,857	191,148	246,229,544	3,914	4,176,973	89,488	22,734,777	1,046,712	87,794	22,371,770	1,694	363,007
3月	194,694	249,701,689	77,901,340	190,825	245,582,854	3,869	4,118,835	89,364	22,660,419	1,042,685	87,693	22,300,166	1,671	360,254
4月	194,354	248,020,492	77,581,111	190,538	243,986,976	3,816	4,033,516	89,149	22,482,140	1,036,811	87,509	22,132,589	1,640	349,551

月別	障害共済年金							遺族共済年金						
	計			職務上		職務外		計			職務上		職務外	
	件数	年金額	(別掲)基礎年金額	件数	年金額	件数	年金額	件数	年金額	(別掲)基礎年金額	件数	年金額	件数	年金額
		千円	千円		千円		千円		千円	千円		千円		千円
平成 22 年11月	2,871	1,971,291	591,458	150	128,080	2,721	1,843,211	95,995	118,500,448	78,963	278	240,766	95,717	118,259,682
12月	2,853	1,954,222	587,299	148	122,797	2,705	1,831,425	95,577	117,913,191	78,963	278	240,766	95,299	117,672,425
平成 23 年 1月	2,848	1,952,059	588,883	148	122,797	2,700	1,829,262	95,306	117,518,542	78,171	278	240,766	95,028	117,277,776
2月	2,834	1,940,254	588,685	148	122,797	2,686	1,817,457	94,842	116,894,195	78,171	278	240,766	94,564	116,653,429
3月	2,826	1,933,252	590,269	148	122,797	2,678	1,810,455	94,492	116,418,779	78,171	279	241,416	94,213	116,177,363
4月	2,809	1,911,658	584,473	147	121,275	2,662	1,790,383	94,063	115,455,461	48,428	279	241,574	93,784	115,213,887

第６表　都道府県別保険料徴収状況

都道府県別	保険料徴収状況（年度累計）			
	徴収決定済額	収納済額	不納欠損額	収納未済額
	千円	千円	千円	千円
平成 22 年11月	14,954,587,930	14,413,218,087	19,791,076	521,578,767
12月	15,704,203,673	14,739,860,350	22,969,763	941,373,559
平成 23 年 1月	19,789,037,851	19,218,700,846	26,087,527	544,249,478
2月	21,580,243,273	21,014,458,840	29,545,172	536,239,260
3月	23,243,520,697	22,632,147,153	40,714,326	570,659,219
4月(22年度)	23,243,039,871	22,725,254,162	40,724,600	477,061,109
4月	1,090,563,637	273,844,966	705,138	816,013,534
北海道	34,394,382	6,885,849	77,272	27,431,262
青森	12,431,964	2,225,414	1,232	10,205,319
岩手	11,542,365	2,462,883	6,482	9,073,000
宮城	25,888,045	4,799,334	6,643	21,082,068
秋田	2,549,330	711,359		1,837,971
山形	4,798,871	1,229,865	1,113	3,567,893
福島	21,109,593	3,322,210	10,398	17,776,985
茨城	26,518,311	4,458,734	9,406	22,050,170
栃木	10,054,763	2,804,604	43,997	7,206,162
群馬	9,009,740	2,863,261	30,501	6,115,977
埼玉	29,737,429	7,119,936	27,829	22,589,663
千葉	19,311,962	4,091,748		15,220,215
東京	338,870,029	110,295,704	144,090	228,430,234
神奈川	51,033,668	11,267,903	564	39,765,201
新潟	15,390,191	2,636,407	148,679	12,605,105
富山	6,881,338	1,700,244	67	5,181,027
石川	6,154,696	1,343,535	3,973	4,807,188
福井	3,693,205	544,614		3,148,591
山梨	4,647,067	962,653		3,684,414
長野	11,839,440	3,487,482	97	8,351,861
岐阜	14,471,319	3,390,168	172	11,080,980
静岡	26,031,926	4,205,527	63,048	21,763,351
愛知	74,936,619	16,112,466	7,042	58,817,111
三重	9,694,669	2,327,164	2,596	7,364,908
滋賀	5,300,051	766,399	3,258	4,530,394
京都	18,369,758	4,506,513	345	13,862,900
大阪	113,887,590	25,390,543	9,939	88,487,108
兵庫	32,207,245	7,212,975	6,538	24,987,731
奈良	4,560,184	1,254,331		3,305,853
和歌山	3,688,299	615,393	218	3,072,688
鳥取	2,372,056	549,933	615	1,821,508
島根	3,418,098	834,760		2,583,338
岡山	11,843,961	2,471,132	10,001	9,362,827
広島	25,196,901	4,957,381	6,675	20,232,846
山口	6,761,823	1,518,851	778	5,242,194
徳島	3,856,626	969,747	3,991	2,882,888
香川	4,975,997	1,231,517	2,728	3,741,753
愛媛	6,234,841	1,672,107	4,182	4,558,553
高知	3,664,484	722,637	2,252	2,939,595
福岡	31,969,419	8,594,370	11,726	23,363,323
佐賀	4,192,966	707,365	1,800	3,483,801
長崎	7,662,784	2,152,302	6,171	5,504,310
熊本	6,740,880	1,475,426	6,148	5,259,307
大分	6,117,920	954,515	3,193	5,160,212
宮崎	4,421,794	1,041,421	35,998	3,344,375
鹿児島	8,263,535	1,449,704	2,631	6,811,200
沖縄	3,865,502	1,546,581	750	2,318,171

注　徴収決定済額は、前年度からの繰越額（４月分　295,733,723千円・５月分　0　千円）を含む。

第７表　月別一時金状況

（ 厚生年金保険 ）

月　別	合　計		障害手当金		脱退手当金		脱退一時金	
	件　数	金　額	件　数	金　額	件　数	金　額	件　数	金　額
		千円		千円		千円		千円
平成 22 年11月	4,784	1,412,035	16	22,240	716	76,857	4,052	1,312,938
12月	8,815	2,735,412	26	39,186	844	125,585	7,945	2,570,640
平成 23 年 1月	8,765	2,662,412	22	31,641	755	98,220	7,988	2,532,551
2月	8,854	2,722,619	33	46,314	706	75,276	8,115	2,601,029
3月	9,103	2,753,323	30	45,218	640	77,784	8,433	2,630,321
4月	6,078	1,806,216	21	32,549	918	105,128	5,139	1,668,539

第８表　都道府県別適用状況

都道府県別	被保険者数														付加年金被保険者数
	総数			第１号被保険者			任意加入被保険者			(再掲) 60～64歳任意加入	(再掲) 65歳以上任意加入	第３号被保険者			
	合計	男子	女子	合計	男子	女子	合計	男子	女子			合計	男子	女子	
平成 22 年11月	29,497,312	10,015,319	19,481,993	19,065,595	9,796,167	9,269,428	341,203	105,684	235,519	281,296	13,155	10,090,514	113,468	9,977,046	844,035
12月	29,454,658	10,003,323	19,451,335	19,032,600	9,783,975	9,248,625	341,787	105,930	235,857	282,107	13,000	10,080,271	113,418	9,966,853	844,009
平成 23 年 1月	29,433,677	10,015,529	19,418,148	19,039,286	9,796,031	9,243,255	341,698	106,260	235,438	281,968	12,937	10,052,693	113,238	9,939,455	842,492
2月	29,426,923	10,019,204	19,407,719	19,033,700	9,799,025	9,234,675	342,492	106,585	235,907	282,872	12,866	10,050,731	113,594	9,937,137	843,260
3月	29,428,431	10,029,298	19,399,133	19,037,636	9,808,015	9,229,621	344,583	107,246	237,337	285,029	12,805	10,046,212	114,037	9,932,175	845,789
4月	29,059,398	9,862,252	19,197,146	18,735,068	9,641,521	9,093,547	343,879	107,620	236,259	284,524	12,665	9,980,451	113,111	9,867,340	870,858
北海道	1,308,100	428,296	879,804	835,195	417,385	417,810	21,317	5,652	15,665	19,509	580	451,588	5,259	446,329	60,957
青森	323,708	126,301	197,407	236,902	123,758	113,144	2,786	1,064	1,722	2,470	146	84,020	1,479	82,541	8,612
岩手	273,903	101,765	172,138	188,572	99,531	89,041	2,575	857	1,718	2,273	77	82,756	1,377	81,379	9,487
宮城	540,997	188,740	352,257	357,709	185,839	171,870	3,845	1,211	2,634	3,118	212	179,443	1,690	177,753	15,366
秋田	215,312	79,704	135,608	149,248	78,009	71,239	1,671	623	1,048	1,447	77	64,393	1,072	63,321	6,889
山形	217,121	84,110	133,011	155,741	82,627	73,114	1,104	400	704	874	43	60,276	1,083	59,193	9,037
福島	424,734	154,562	270,172	289,092	151,799	137,293	2,532	990	1,542	2,086	139	133,110	1,773	131,337	11,256
茨城	710,982	254,835	456,147	476,338	251,147	225,191	6,453	2,038	4,415	5,315	282	228,191	1,650	226,541	16,692
栃木	466,273	161,909	304,364	307,138	159,454	147,684	3,170	1,159	2,011	2,509	196	155,965	1,296	154,669	11,901
群馬	461,643	162,216	299,427	305,363	159,717	145,646	3,322	1,179	2,143	2,755	139	152,958	1,320	151,638	14,320
埼玉	1,734,647	582,182	1,152,465	1,086,904	571,609	515,295	20,600	6,540	14,060	16,712	944	627,143	4,033	623,110	43,802
千葉	1,470,795	485,757	985,038	909,828	476,648	433,180	19,584	5,495	14,089	15,863	681	541,383	3,614	537,769	54,800
東京	3,178,825	1,174,562	2,004,263	2,184,756	1,146,379	1,038,377	50,542	17,614	32,928	36,405	1,870	943,527	10,569	932,958	109,936
神奈川	2,135,004	675,910	1,459,094	1,284,201	661,888	622,313	29,609	8,781	20,828	23,534	924	821,194	5,241	815,953	61,877
新潟	453,381	159,878	293,503	300,132	156,787	143,345	3,741	1,159	2,582	3,165	75	149,508	1,932	147,576	16,164
富山	190,938	63,793	127,145	120,167	62,535	57,632	2,072	651	1,421	1,758	61	68,699	607	68,092	8,254
石川	224,703	78,930	145,773	147,827	77,229	70,598	2,101	739	1,362	1,775	80	74,775	962	73,813	5,153
福井	144,523	51,074	93,449	95,079	50,072	45,007	1,185	435	750	992	35	48,259	567	47,692	4,582
山梨	191,076	69,858	121,218	129,855	68,630	61,225	1,294	517	777	976	89	59,927	711	59,216	3,937
長野	434,894	151,141	283,753	283,654	148,204	135,450	3,591	1,272	2,319	2,893	106	147,649	1,665	145,984	12,970
岐阜	456,946	145,438	311,508	284,068	142,921	141,147	3,752	1,120	2,632	3,086	134	169,126	1,397	167,729	11,428
静岡	812,421	268,152	544,269	512,729	264,058	248,671	5,707	1,938	3,769	4,334	247	293,985	2,156	291,829	25,031
愛知	1,706,549	514,111	1,192,438	1,001,968	505,076	496,892	14,551	4,382	10,169	11,849	545	690,030	4,653	685,377	35,740
三重	399,069	123,771	275,298	242,819	121,220	121,599	3,873	1,161	2,712	3,339	117	152,377	1,390	150,987	11,458
滋賀	306,278	93,280	212,998	180,016	91,426	88,590	2,230	655	1,575	1,796	53	124,032	1,199	122,833	9,002
京都	592,281	202,358	389,923	387,827	196,150	191,677	9,458	2,917	6,541	8,174	334	194,996	3,291	191,705	19,216
大阪	2,147,247	730,080	1,417,167	1,403,955	710,775	693,180	31,070	9,441	21,629	26,892	1,529	712,222	9,864	702,358	56,452
兵庫	1,299,196	398,570	900,626	787,190	388,711	398,479	17,016	4,777	12,239	14,512	555	494,990	5,082	489,908	39,698
奈良	337,529	104,579	232,950	207,987	101,858	106,129	4,964	1,220	3,744	4,310	103	124,578	1,501	123,077	10,378
和歌山	240,259	82,979	157,280	162,102	81,131	80,971	2,519	753	1,766	2,210	101	75,638	1,095	74,543	6,562
鳥取	113,418	42,495	70,923	77,916	41,139	36,777	1,159	412	747	997	28	34,343	944	33,399	3,225
島根	118,763	42,030	76,733	78,126	40,900	37,226	804	283	521	674	34	39,833	847	38,986	2,173
岡山	382,395	122,460	259,935	234,152	119,100	115,052	4,313	1,271	3,042	3,720	130	143,930	2,089	141,841	12,815
広島	611,952	189,177	422,775	369,780	184,496	185,284	7,563	2,096	5,467	6,535	239	234,609	2,585	232,024	18,230
山口	290,279	89,473	200,806	175,266	87,448	87,818	3,212	876	2,336	2,796	81	111,801	1,149	110,652	7,987
徳島	159,336	57,730	101,606	108,601	55,751	52,850	2,069	774	1,295	1,855	84	48,666	1,205	47,461	3,992
香川	197,097	64,850	132,247	122,757	63,065	59,692	2,188	694	1,494	1,914	50	72,152	1,091	71,061	5,951
愛媛	313,864	106,087	207,777	202,514	103,424	99,090	3,374	1,003	2,371	2,968	124	107,976	1,660	106,316	9,371
高知	152,315	61,319	90,996	111,705	58,807	52,898	2,460	887	1,573	2,240	88	38,150	1,625	36,525	4,748
福岡	1,158,372	384,687	773,685	740,550	373,793	366,757	14,977	4,425	10,552	13,180	502	402,845	6,469	396,376	30,180
佐賀	178,083	65,133	112,950	121,340	63,519	57,821	1,331	452	879	1,122	38	55,412	1,162	54,250	5,477
長崎	324,420	117,624	206,796	223,361	115,023	108,338	3,418	1,131	2,287	2,976	141	97,641	1,470	96,171	9,115
熊本	405,363	151,650	253,713	285,044	148,026	137,018	3,703	1,256	2,447	3,156	122	116,616	2,368	114,248	14,924
大分	237,549	76,267	161,282	146,259	74,036	72,223	3,011	895	2,116	2,714	107	88,279	1,336	86,943	6,462
宮崎	252,560	94,607	157,953	176,739	91,892	84,847	2,931	1,138	1,793	2,609	101	72,890	1,577	71,313	9,571
鹿児島	373,251	129,562	243,689	242,196	125,759	116,437	4,321	1,550	2,771	3,833	157	126,734	2,253	124,481	10,700
沖縄	391,047	168,260	222,787	304,400	162,770	141,630	4,811	1,737	3,074	4,304	165	81,836	3,753	78,083	4,980

第８表(続)　都道府県別適用状況

都道府県別	資格取得者数													
	総数			第１号被保険者			(再掲)学生の新規加入	(再掲)20歳到達による新規加入	任意加入被保険者			第３号被保険者		
	合計	男子	女子	合計	男子	女子			合計	男子	女子	合計	男子	女子
平成 22 年11月	489,843	176,702	313,141	381,644	170,141	211,503	29,936	58,944	7,814	2,558	5,256	100,385	4,003	96,382
12月	386,935	142,845	244,090	300,140	136,923	163,217	24,204	52,823	7,651	2,507	5,144	79,144	3,415	75,729
平成 23 年 1月	467,028	176,025	291,003	372,303	169,345	202,958	29,614	62,369	8,575	2,871	5,704	86,150	3,809	82,341
2月	438,149	156,292	281,857	332,319	149,427	182,892	24,551	56,314	8,755	2,850	5,905	97,075	4,015	93,060
3月	479,521	175,483	304,038	369,896	168,015	201,881	27,517	59,379	10,287	3,249	7,038	99,338	4,219	95,119
4月	585,827	198,637	387,190	465,685	190,241	275,444	25,910	55,118	11,040	3,854	7,186	109,102	4,542	104,560
北海道	38,587	15,589	22,998	31,718	15,112	16,606	112	3,473	711	237	474	6,158	240	5,918
青森	6,857	2,532	4,325	5,763	2,434	3,329	280	540	112	35	77	982	63	919
岩手	5,544	1,961	3,583	4,510	1,871	2,639	408	182	78	29	49	956	61	895
宮城	9,484	3,533	5,951	8,041	3,464	4,577	122	1,467	74	26	48	1,369	43	1,326
秋田	4,929	1,708	3,221	4,019	1,634	2,385	322	280	59	29	30	851	45	806
山形	6,680	2,507	4,173	5,994	2,444	3,550	466	308	53	19	34	633	44	589
福島	7,837	2,758	5,079	6,262	2,666	3,596	408	744	58	26	32	1,517	66	1,451
茨城	14,211	4,734	9,477	11,736	4,592	7,144	827	1,285	228	66	162	2,247	76	2,171
栃木	9,196	3,009	6,187	7,451	2,910	4,541	550	290	117	49	68	1,628	50	1,578
群馬	10,449	3,606	6,843	8,589	3,503	5,086	548	809	107	46	61	1,753	57	1,696
埼玉	31,523	10,531	20,992	24,623	10,146	14,477	1,604	3,212	671	213	458	6,229	172	6,057
千葉	27,610	9,343	18,267	22,382	9,019	13,363	1,178	2,774	617	199	418	4,611	125	4,486
東京	53,621	19,032	34,589	43,229	18,176	25,053	1,792	6,296	1,402	548	854	8,990	308	8,682
神奈川	37,352	12,574	24,778	29,923	12,099	17,824	96	5,751	924	292	632	6,505	183	6,322
新潟	11,634	4,035	7,599	9,479	3,891	5,588	910	674	172	64	108	1,983	80	1,903
富山	5,010	1,593	3,417	3,753	1,525	2,228	320	346	93	37	56	1,164	31	1,133
石川	6,206	1,989	4,217	4,691	1,886	2,805	348	338	90	32	58	1,425	71	1,354
福井	3,839	1,276	2,563	2,960	1,228	1,732	250	270	40	16	24	839	32	807
山梨	3,459	1,112	2,347	2,607	1,052	1,555	222	296	57	26	31	795	34	761
長野	10,586	3,681	6,905	8,733	3,545	5,188	484	1,239	144	49	95	1,709	87	1,622
岐阜	9,596	3,013	6,583	7,401	2,890	4,511	762	554	146	53	93	2,049	70	1,979
静岡	16,851	5,376	11,475	13,223	5,180	8,043	1,252	1,135	203	73	130	3,425	123	3,302
愛知	28,971	9,427	19,544	22,362	9,059	13,303	2,277	2,090	496	179	317	6,113	189	5,924
三重	9,011	2,779	6,232	7,125	2,663	4,462	464	689	147	44	103	1,739	72	1,667
滋賀	6,881	2,185	4,696	5,275	2,093	3,182	279	570	95	36	59	1,511	56	1,455
京都	11,265	3,930	7,335	8,870	3,700	5,170	4	1,819	311	111	200	2,084	119	1,965
大阪	36,601	12,944	23,657	29,010	12,322	16,688	1,519	4,552	873	290	583	6,718	332	6,386
兵庫	26,526	7,891	18,635	19,423	7,500	11,923	1,595	2,179	539	175	364	6,564	216	6,348
奈良	5,444	1,669	3,775	4,293	1,591	2,702	434	154	137	37	100	1,014	41	973
和歌山	4,432	1,517	2,915	3,844	1,465	2,379	258	346	84	26	58	504	26	478
鳥取	2,753	890	1,863	1,969	797	1,172	159	174	67	27	40	717	66	651
島根	3,337	1,101	2,236	2,522	1,029	1,493	257	162	34	17	17	781	55	726
岡山	7,050	2,297	4,753	5,565	2,187	3,378	274	688	151	54	97	1,334	56	1,278
広島	12,748	4,197	8,551	10,352	4,033	6,319	737	1,110	268	78	190	2,128	86	2,042
山口	6,108	1,878	4,230	4,791	1,797	2,994	363	419	111	33	78	1,206	48	1,158
徳島	3,202	1,081	2,121	2,571	1,002	1,569	170	407	65	29	36	566	50	516
香川	4,808	1,588	3,220	3,830	1,517	2,313	373	481	85	37	48	893	34	859
愛媛	6,422	1,934	4,488	4,758	1,812	2,946	425	387	109	43	66	1,555	79	1,476
高知	3,434	1,201	2,233	2,679	1,091	1,588		506	68	30	38	687	80	607
福岡	26,657	8,595	18,062	20,533	8,164	12,369	1,368	2,247	437	150	287	5,687	281	5,406
佐賀	4,251	1,320	2,931	3,157	1,232	1,925	183	326	56	18	38	1,038	70	968
長崎	7,398	2,334	5,064	5,909	2,242	3,667	342	453	115	31	84	1,374	61	1,313
熊本	9,116	2,985	6,131	7,390	2,830	4,560	321	796	122	52	70	1,604	103	1,501
大分	5,466	1,654	3,812	3,847	1,540	2,307	412	337	108	36	72	1,511	78	1,433
宮崎	6,467	2,090	4,377	5,162	1,968	3,194	174	448	103	39	64	1,202	83	1,119
鹿児島	8,555	2,770	5,785	6,875	2,640	4,235	220	656	146	54	92	1,534	76	1,458
沖縄	7,863	2,888	4,975	6,486	2,700	3,786	41	859	157	64	93	1,220	124	1,096

第８表(続)　都道府県別適用状況

都道府県別	資格喪失者数											
	総数			第１号被保険者			任意加入被保険者			第３号被保険者		
	合計	男子	女子	合計	男子	女子	合計	男子	女子	合計	男子	女子
平成 22 年11月	481,491	166,062	315,429	366,649	159,855	206,794	7,954	2,444	5,510	106,888	3,763	103,125
12月	429,631	154,856	274,775	333,177	149,130	184,047	7,068	2,261	4,807	89,386	3,465	85,921
平成 23 年 1月	488,051	163,841	324,210	365,659	157,311	208,348	8,665	2,541	6,124	113,727	3,989	109,738
2月	444,921	152,630	292,291	337,925	146,446	191,479	7,961	2,525	5,436	99,035	3,659	95,376
3月	478,041	165,401	312,640	365,988	159,036	206,952	8,197	2,589	5,608	103,856	3,776	100,080
4月	954,895	365,698	589,197	768,287	356,749	411,538	11,745	3,481	8,264	174,863	5,468	169,395
北海道	53,835	19,819	34,016	40,515	19,278	21,237	799	223	576	12,521	318	12,203
青森	10,755	4,143	6,612	8,578	4,038	4,540	115	37	78	2,062	68	1,994
岩手	8,828	3,359	5,469	6,996	3,244	3,752	134	41	93	1,698	74	1,624
宮城	14,073	5,332	8,741	11,005	5,212	5,793	141	50	91	2,927	70	2,857
秋田	8,731	3,353	5,378	6,939	3,277	3,662	60	16	44	1,732	60	1,672
山形	9,227	3,477	5,750	7,338	3,374	3,964	62	23	39	1,827	80	1,747
福島	11,969	4,502	7,467	9,646	4,387	5,259	97	38	59	2,226	77	2,149
茨城	21,401	8,141	13,260	17,179	8,017	9,162	202	50	152	4,020	74	3,946
栃木	14,168	5,436	8,732	11,139	5,312	5,827	139	55	84	2,890	69	2,821
群馬	15,038	5,855	9,183	12,099	5,736	6,363	133	54	79	2,806	65	2,741
埼玉	50,629	19,733	30,896	40,738	19,377	21,361	677	185	492	9,214	171	9,043
千葉	42,842	16,941	25,901	34,510	16,642	17,868	614	149	465	7,718	150	7,568
東京	92,149	38,016	54,133	78,269	37,169	41,100	1,491	508	983	12,389	339	12,050
神奈川	61,475	23,796	37,679	49,972	23,310	26,662	966	263	703	10,537	223	10,314
新潟	19,135	7,570	11,565	15,291	7,387	7,904	176	63	113	3,668	120	3,548
富山	9,096	3,589	5,507	7,286	3,526	3,760	83	25	58	1,727	38	1,689
石川	9,966	3,758	6,208	7,986	3,666	4,320	88	31	57	1,892	61	1,831
福井	7,011	2,781	4,230	5,720	2,740	2,980	46	15	31	1,245	26	1,219
山梨	6,658	2,577	4,081	5,408	2,510	2,898	62	21	41	1,188	46	1,142
長野	18,838	7,395	11,443	15,353	7,216	8,137	164	60	104	3,321	119	3,202
岐阜	16,460	6,362	10,098	13,111	6,245	6,866	117	34	83	3,232	83	3,149
静岡	26,984	10,328	16,656	21,923	10,140	11,783	233	70	163	4,828	118	4,710
愛知	51,343	20,208	31,135	42,400	19,839	22,561	501	148	353	8,442	221	8,221
三重	14,124	5,179	8,945	11,321	5,064	6,257	149	41	108	2,654	74	2,580
滋賀	12,026	4,708	7,318	9,583	4,605	4,978	99	22	77	2,344	81	2,263
京都	19,559	7,596	11,963	15,847	7,341	8,506	369	115	254	3,343	140	3,203
大阪	58,843	22,768	36,075	48,050	22,088	25,962	864	258	606	9,929	422	9,507
兵庫	43,358	15,472	27,886	33,551	15,033	18,518	604	154	450	9,203	285	8,918
奈良	10,807	4,000	6,807	8,678	3,892	4,786	169	38	131	1,960	70	1,890
和歌山	7,594	2,800	4,794	6,117	2,718	3,399	86	28	58	1,391	54	1,337
鳥取	4,800	1,829	2,971	3,789	1,764	2,025	45	9	36	966	56	910
島根	5,928	2,139	3,789	4,578	2,065	2,513	38	14	24	1,312	60	1,252
岡山	14,545	5,439	9,106	11,868	5,310	6,558	142	42	100	2,535	87	2,448
広島	21,985	8,473	13,512	17,859	8,258	9,601	274	75	199	3,852	140	3,712
山口	10,752	3,708	7,044	8,290	3,604	4,686	127	35	92	2,335	69	2,266
徳島	5,990	2,353	3,637	4,880	2,291	2,589	67	21	46	1,043	41	1,002
香川	7,789	2,931	4,858	6,225	2,846	3,379	72	25	47	1,492	60	1,432
愛媛	11,210	4,135	7,075	9,046	4,041	5,005	116	30	86	2,048	64	1,984
高知	5,823	2,183	3,640	4,688	2,073	2,615	79	25	54	1,056	85	971
福岡	40,949	15,043	25,906	32,548	14,603	17,945	483	115	368	7,918	325	7,593
佐賀	6,946	2,480	4,466	5,491	2,397	3,094	53	13	40	1,402	70	1,332
長崎	10,968	3,901	7,067	8,464	3,774	4,690	121	40	81	2,383	87	2,296
熊本	14,960	5,515	9,445	12,047	5,366	6,681	138	39	99	2,775	110	2,665
大分	9,493	3,367	6,126	7,319	3,272	4,047	116	29	87	2,058	66	1,992
宮崎	9,108	3,274	5,834	7,057	3,153	3,904	99	31	68	1,952	90	1,862
鹿児島	13,748	4,920	8,828	10,995	4,766	6,229	149	54	95	2,604	100	2,504
沖縄	12,979	5,014	7,965	10,595	4,783	5,812	186	69	117	2,198	162	2,036

注　　任意加入被保険者の資格喪失には、第３号被保険者への切替の者も含まれている。

第８表(続)　都道府県別適用状況

都道府県別	保険料免除・学生納付特例・若年者納付猶予被保険者数										
	免　除　者　数							学生納付特例者数		若年納付猶予者数	
		(免除率)	法定免除	申請免除(全額)	申請免除(3/4)	申請免除(半額)	申請免除(1/4)		(特例率)		(猶予率)
平成 22 年11月	3,474,443	18.2	1,247,451	1,908,151	181,707	99,476	37,658	1,426,965	7.5	320,117	1.7
12月	3,597,227	18.9	1,252,922	1,994,890	198,337	109,023	42,055	1,484,263	7.8	336,712	1.8
平成 23 年 1月	3,726,661	19.6	1,255,333	2,087,317	216,561	120,201	47,249	1,550,086	8.1	353,089	1.9
2月	3,824,072	20.1	1,258,234	2,156,084	229,824	128,534	51,396	1,601,303	8.4	365,633	1.9
3月	3,913,729	20.6	1,263,104	2,214,666	243,151	137,023	55,785	1,659,407	8.7	375,890	2.0
4月	4,024,542	21.5	1,267,180	2,290,895	257,944	147,360	61,163	380,555	2.0	390,141	2.1
北海道	262,278	31.4	90,759	138,761	17,485	11,134	4,139	22,896	2.7	20,518	2.5
青森	79,362	33.5	20,416	48,110	6,639	3,168	1,029	5,341	2.3	4,918	2.1
岩手	53,015	28.1	16,340	28,539	4,778	2,440	918	544	0.3	3,557	1.9
宮城	82,306	23.0	22,231	49,145	6,256	3,359	1,315	6,587	1.8	8,529	2.4
秋田	44,157	29.6	13,159	24,478	3,840	1,975	705	1,654	1.1	3,144	2.1
山形	35,410	22.7	10,989	18,804	3,362	1,671	584	3,341	2.1	3,125	2.0
福島	72,519	25.1	20,767	42,098	5,683	2,849	1,122	1,223	0.4	7,159	2.5
茨城	84,628	17.8	23,435	51,804	5,162	3,016	1,211	9,254	1.9	8,494	1.8
栃木	55,619	18.1	18,118	31,266	3,260	2,031	944	1,079	0.4	5,795	1.9
群馬	56,533	18.5	16,533	32,364	4,441	2,250	945	9,010	3.0	5,981	2.0
埼玉	156,424	14.4	52,500	84,979	10,263	6,110	2,572	18,714	1.7	20,557	1.9
千葉	127,186	14.0	45,090	68,494	7,150	4,437	2,015	29,280	3.2	17,073	1.9
東京	286,653	13.1	107,434	150,199	14,917	9,560	4,543	21,918	1.0	33,674	1.5
神奈川	181,553	14.1	73,897	89,380	9,470	5,932	2,874	30,712	2.4	23,396	1.8
新潟	61,845	20.6	23,554	30,222	4,610	2,523	936	6,159	2.1	6,674	2.2
富山	19,080	15.9	8,061	9,079	1,098	580	262	4,151	3.5	1,717	1.4
石川	27,154	18.4	9,194	14,748	1,766	1,019	427	4,226	2.9	2,985	2.0
福井	18,604	19.6	5,981	9,834	1,503	883	403	1,897	2.0	2,104	2.2
山梨	25,136	19.4	7,395	14,376	1,919	992	454	4,250	3.3	2,728	2.1
長野	55,230	19.5	18,606	29,409	3,815	2,275	1,125	9,175	3.2	5,644	2.0
岐阜	48,212	17.0	14,766	26,744	3,609	2,198	895	6,844	2.4	4,946	1.7
静岡	78,971	15.4	29,429	40,344	4,726	2,888	1,584	11,740	2.3	8,655	1.7
愛知	166,581	16.6	52,261	95,783	9,959	5,930	2,648	14,520	1.4	18,332	1.8
三重	43,086	17.7	16,067	23,062	2,214	1,248	495	5,646	2.3	4,220	1.7
滋賀	33,951	18.9	10,461	19,413	2,272	1,227	578	4,746	2.6	4,381	2.4
京都	99,456	25.6	29,432	59,653	5,890	3,163	1,318	13,834	3.6	9,436	2.4
大阪	377,077	26.9	107,774	230,076	21,466	12,295	5,466	20,307	1.4	34,347	2.4
兵庫	185,895	23.6	55,146	108,324	12,641	7,093	2,691	15,210	1.9	17,788	2.3
奈良	47,936	23.0	12,662	30,460	2,870	1,367	577	964	0.5	5,213	2.5
和歌山	45,891	28.3	10,775	30,380	2,788	1,422	526	4,779	2.9	4,268	2.6
鳥取	21,901	28.1	6,663	12,541	1,530	834	333	7		1,990	2.6
島根	19,501	25.0	7,837	9,299	1,330	742	293	2,804	3.6	1,530	2.0
岡山	58,410	24.9	19,033	32,657	3,803	2,042	875	915	0.4	5,776	2.5
広島	83,151	22.5	30,803	43,507	4,756	2,821	1,264	13,769	3.7	7,522	2.0
山口	46,150	26.3	15,043	25,711	2,991	1,652	753	3,294	1.9	4,161	2.4
徳島	30,697	28.3	10,015	17,831	1,680	849	322	872	0.8	2,210	2.0
香川	27,213	22.2	8,632	16,007	1,443	773	358	4,138	3.4	2,283	1.9
愛媛	60,639	29.9	18,317	37,066	3,006	1,675	575	4,480	2.2	4,995	2.5
高知	34,500	30.9	11,497	19,969	1,674	983	377	1,226	1.1	2,595	2.3
福岡	226,667	30.6	65,662	134,326	14,814	8,506	3,359	27,064	3.7	20,020	2.7
佐賀	33,339	27.5	9,050	18,989	3,009	1,687	604	3,680	3.0	2,979	2.5
長崎	67,559	30.2	22,169	37,075	4,805	2,492	1,018	7,747	3.5	4,625	2.1
熊本	83,514	29.3	22,325	49,269	6,731	3,666	1,523	3,876	1.4	6,814	2.4
大分	45,936	31.4	13,502	26,356	3,306	1,941	831	2,405	1.6	4,712	3.2
宮崎	60,313	34.1	14,822	36,157	5,210	2,974	1,150	5,248	3.0	4,531	2.6
鹿児島	83,419	34.4	25,728	48,938	5,130	2,672	951	4,135	1.7	6,070	2.5
沖縄	129,885	42.7	22,850	94,869	6,874	4,016	1,276	4,894	1.6	7,970	2.6

第９表　都道府県別年金受給権者状況　（総計）

（月末現在）

都道府県別	合計		老齢年金							通算老齢年金				障害年金		遺族年金	
			件数						年金額	件数			年金額				
			合計	5年年金以外				5年年金									
					(再掲)基礎のみ・旧国年												
					繰上げ	本来	繰下げ			合計	繰上げ	本来					
	件数	年金額												件数	年金額	件数	年金額
		千円							千円				千円		千円		千円
平成 22 年11月	28,674,241	18,691,191,060	25,450,830	25,415,371	3,633,585	4,672,315	98,636	35,459	16,624,784,786	1,119,605	465,380	654,225	247,020,760	1,824,159	1,612,249,951	279,647	207,135,562
12月	28,716,098	18,731,012,878	25,493,026	25,458,275	3,614,823	4,666,473	98,974	34,751	16,659,453,960	1,110,800	461,259	649,541	245,223,007	1,829,400	1,616,778,515	282,872	209,557,398
平成 23 年 1月	28,757,656	18,768,761,920	25,536,120	25,501,911	3,602,583	4,661,333	99,150	34,209	16,694,389,444	1,104,273	458,302	645,971	243,880,786	1,832,499	1,619,487,185	284,764	211,004,506
2月	28,812,175	18,818,422,564	25,593,477	25,560,058	3,583,112	4,657,685	99,509	33,419	16,740,313,310	1,094,408	453,832	640,576	241,864,921	1,836,398	1,622,876,927	287,892	213,367,406
3月	28,857,396	18,859,476,351	25,641,594	25,608,828	3,567,506	4,654,347	99,810	32,766	16,778,479,964	1,085,865	450,022	635,843	240,113,470	1,839,275	1,625,378,319	290,662	215,504,598
4月	28,853,796	18,784,438,780	25,676,776	25,644,530	3,555,761	4,651,891	100,130	32,246	16,739,158,758	1,078,810	446,824	631,986	237,725,642	1,841,658	1,618,700,264	256,552	188,854,116
北海道	1,326,388	862,507,757	1,159,857	1,158,527	89,963	296,269	5,357	1,330	748,854,658	47,091	13,314	33,777	11,013,621	107,149	93,534,009	12,291	9,105,468
青森	369,129	226,186,965	327,278	326,940	87,297	53,023	1,011	338	196,224,334	9,628	5,781	3,847	1,956,664	27,848	24,923,827	4,375	3,082,141
岩手	372,164	240,776,909	328,665	328,260	75,278	65,880	1,478	405	210,350,668	11,607	5,980	5,627	2,413,963	28,141	25,328,891	3,751	2,683,388
宮城	532,745	336,712,696	475,355	474,904	108,349	74,312	1,586	451	298,271,715	17,038	8,926	8,112	3,545,611	34,859	30,839,929	5,493	4,055,441
秋田	332,766	207,671,159	297,982	297,698	73,991	49,439	930	284	185,054,780	11,201	6,742	4,459	2,352,708	20,516	18,073,432	3,067	2,190,239
山形	344,938	218,261,795	306,093	305,732	79,036	40,447	941	361	194,221,602	14,314	8,517	5,797	2,799,508	21,413	19,007,503	3,118	2,233,182
福島	515,267	326,176,098	457,440	456,906	113,351	68,031	1,088	534	288,858,102	18,669	10,485	8,184	3,661,980	33,720	29,689,896	5,438	3,966,121
茨城	667,840	422,978,770	604,555	603,948	158,054	86,891	2,161	607	380,735,081	18,886	10,475	8,411	4,011,320	37,744	33,452,302	6,655	4,780,067
栃木	461,148	291,992,725	413,418	413,079	101,234	55,516	1,250	339	260,558,528	14,865	8,805	6,060	2,974,298	28,509	25,263,664	4,356	3,196,236
群馬	485,574	316,133,042	433,567	433,030	83,662	63,785	1,615	537	282,174,151	17,540	9,858	7,682	3,563,284	29,931	27,094,406	4,536	3,301,201
埼玉	1,423,793	916,509,392	1,300,579	1,299,474	188,095	177,302	4,102	1,105	835,481,139	37,111	17,562	19,549	7,931,077	73,878	63,905,389	12,225	9,191,787
千葉	1,279,932	830,656,091	1,165,528	1,164,230	177,936	194,404	4,770	1,298	754,673,751	35,323	14,864	20,459	7,811,934	68,032	59,942,305	11,049	8,228,101
東京	2,470,941	1,596,581,944	2,221,112	2,216,327	211,685	444,554	16,111	4,785	1,439,517,303	94,017	25,167	68,850	22,603,750	137,586	120,709,948	18,226	13,750,944
神奈川	1,729,546	1,135,458,604	1,564,348	1,562,990	143,208	272,010	6,799	1,358	1,028,819,870	57,305	21,111	36,194	13,320,944	94,371	83,070,332	13,522	10,247,459
新潟	628,792	411,353,344	556,265	555,585	109,605	79,018	1,716	680	366,667,882	26,346	15,578	10,768	5,191,655	40,208	35,149,724	5,973	4,344,083
富山	285,450	194,621,274	252,584	252,286	31,777	37,008	799	298	175,153,652	13,659	6,727	6,932	2,970,890	16,680	14,671,901	2,527	1,824,831
石川	272,421	184,344,071	239,503	239,199	26,802	38,068	619	304	163,723,074	12,036	4,729	7,307	2,771,441	18,312	16,004,806	2,570	1,844,749
福井	199,620	133,543,966	175,082	174,813	26,560	22,652	389	269	119,514,415	10,761	6,016	4,745	2,264,000	12,024	10,482,574	1,753	1,282,977
山梨	220,481	138,509,538	196,501	196,214	51,477	26,500	589	287	123,024,295	7,947	4,600	3,347	1,637,063	13,844	12,265,148	2,189	1,583,031
長野	581,544	387,731,815	509,492	508,747	72,903	80,993	1,520	745	345,667,077	30,554	13,648	16,906	6,394,883	36,811	32,188,982	4,687	3,480,874
岐阜	505,477	336,744,021	451,982	451,685	66,431	75,435	1,407	297	303,719,905	19,931	8,349	11,582	4,272,164	28,850	25,338,913	4,714	3,413,039
静岡	902,194	598,501,736	804,435	803,586	117,049	110,296	2,795	849	539,118,974	37,241	18,202	19,039	7,755,030	52,814	46,004,299	7,704	5,623,433
愛知	1,478,766	976,249,753	1,338,083	1,337,068	142,117	208,450	5,617	1,015	887,122,791	47,089	19,165	27,924	10,074,228	79,697	68,839,649	13,897	10,213,084
三重	447,691	301,281,944	398,913	398,578	47,535	77,393	1,102	335	270,926,323	18,229	6,933	11,296	4,121,239	26,781	23,500,925	3,768	2,733,458
滋賀	300,309	198,543,752	266,318	266,019	36,856	36,053	587	299	177,794,557	13,072	6,495	6,577	2,810,023	18,228	15,948,992	2,691	1,990,181
京都	600,676	386,831,833	532,923	532,238	52,791	105,130	2,191	685	343,641,999	23,976	7,948	16,028	5,529,672	39,171	34,273,781	4,606	3,386,380
大阪	1,833,401	1,173,055,543	1,642,771	1,641,306	142,448	284,522	6,528	1,465	1,046,020,150	58,822	23,439	35,383	12,900,202	116,634	102,820,182	15,174	11,315,009
兵庫	1,245,577	810,877,822	1,111,599	1,110,538	107,277	208,253	4,787	1,061	728,563,721	51,176	19,491	31,685	11,475,351	72,074	62,889,467	10,728	7,949,283
奈良	332,792	213,945,087	298,895	298,412	48,393	61,597	1,361	483	192,265,761	11,879	5,817	6,062	2,558,203	19,310	17,107,255	2,708	2,013,868
和歌山	278,107	174,023,458	246,021	245,487	52,082	48,485	876	534	152,906,588	10,236	5,552	4,684	2,092,840	19,412	17,282,671	2,438	1,741,358
鳥取	153,586	102,121,571	133,224	133,046	18,653	24,089	262	178	90,214,663	8,540	3,525	5,015	1,814,863	10,392	9,052,811	1,430	1,039,234
島根	208,103	139,846,997	180,630	180,292	25,859	34,745	481	338	123,025,625	11,141	4,332	6,809	2,503,849	14,657	13,096,465	1,675	1,221,058
岡山	480,886	328,252,717	421,272	420,586	34,049	82,957	1,109	686	292,709,827	25,378	7,690	17,688	5,778,330	30,418	26,937,038	3,818	2,827,521
広島	661,737	446,295,212	580,368	579,657	34,538	117,072	1,567	711	397,775,192	33,504	8,536	24,968	7,776,511	42,343	36,647,889	5,522	4,095,620
山口	393,119	266,515,588	347,100	346,640	25,225	82,655	839	460	237,526,569	17,828	4,525	13,303	4,232,729	25,021	22,409,170	3,170	2,347,120
徳島	207,475	132,626,570	180,734	180,397	33,545	32,171	536	337	115,526,576	9,545	5,101	4,444	1,856,542	15,567	14,067,602	1,629	1,175,850
香川	253,779	173,071,039	221,549	221,159	16,801	49,038	709	390	154,240,478	14,174	3,863	10,311	3,223,785	15,992	14,092,033	2,064	1,514,744
愛媛	385,612	251,856,076	335,980	335,476	49,486	67,871	1,090	504	220,728,492	17,606	8,249	9,357	3,538,842	28,490	25,056,955	3,536	2,531,787
高知	217,416	138,639,904	189,809	189,434	25,882	43,172	642	375	121,253,056	9,773	3,932	5,841	2,140,460	16,089	13,995,719	1,745	1,250,669
福岡	1,065,547	692,644,021	933,144	932,082	88,700	197,445	3,290	1,062	605,514,518	42,781	14,655	28,126	9,785,049	79,363	69,729,250	10,259	7,615,203
佐賀	212,724	141,775,680	184,755	184,415	34,293	37,273	748	340	123,678,431	9,074	3,971	5,103	1,971,175	16,312	14,299,547	2,583	1,826,527
長崎	367,275	235,004,470	318,741	318,130	61,444	70,095	1,103	611	202,514,292	14,848	7,238	7,610	3,229,586	29,645	26,318,767	4,041	2,941,825
熊本	471,944	308,514,081	408,795	407,922	88,165	86,827	1,484	873	265,943,812	19,394	9,520	9,874	4,426,682	39,434	35,053,249	4,321	3,090,338
大分	315,219	200,765,296	276,842	276,207	49,268	56,102	1,006	635	176,250,610	13,181	6,920	6,261	2,783,451	22,694	19,898,648	2,502	1,832,587
宮崎	296,128	196,515,989	255,230	254,719	30,548	64,763	746	511	169,024,060	12,347	4,363	7,984	2,853,855	25,459	22,442,037	3,092	2,196,037
鹿児島	458,893	302,417,373	393,428	392,596	73,092	85,288	1,461	832	257,963,696	18,883	9,205	9,678	4,245,943	42,324	37,105,768	4,258	3,101,966
沖縄	260,443	171,712,764	220,862	220,801	42,179	76,062	836	61	139,540,089	3,179	893	2,286	766,862	32,738	28,740,982	3,664	2,664,832
その他	18,441	7,100,532	17,169	17,165	792	2,550	139	4	6,101,931	85	30	55	17,583	173	151,230	1,014	829,788

第９表(続)　都道府県別年金受給権者状況　（総計）

（新規裁定）

都道府県別	合計		老齢年金							通算老齢年金				障害年金		遺族年金	
			件数						年金額	件数			年金額				
			合計	5年年金以外				5年年金									
					（再掲）基礎のみ・旧国年												
					繰上げ	本来	繰下げ			合計	繰上げ	本来					
	件数	年金額												件数	年金額	件数	年金額
		千円							千円				千円		千円		千円
平成 22 年11月	39,746	26,019,970	28,619	28,619	3,592	10,751	638		17,016,049	482		482	84,594	7,947	6,942,280	2,698	1,977,047
12月	47,267	30,937,798	33,468	33,468	4,737	11,527	615		19,643,946	339		339	32,169	9,899	8,650,041	3,561	2,611,643
平成 23 年 1月	28,445	18,888,181	19,388	19,388	2,694	6,985	362		11,470,412	258		258	42,624	6,504	5,709,192	2,295	1,665,952
2月	51,104	33,459,839	37,881	37,881	5,299	14,291	626		22,590,634	278		278	26,512	9,398	8,245,100	3,547	2,597,593
3月	42,527	27,743,591	31,659	31,659	4,982	11,580	519		18,771,876	238		238	41,067	7,474	6,572,114	3,156	2,358,535
4月	36,623	23,515,195	27,534	27,534	4,696	9,689	490		16,140,786	197		197	20,450	6,350	5,496,817	2,542	1,857,142
北海道	2,227	1,428,915	1,750	1,750	154	814	22		1,057,926	16		16	1,402	323	273,789	138	95,799
青森	606	375,184	495	495	148	137	5		282,655					84	73,289	27	19,240
岩手	389	274,526	274	274	56	115	2		173,260	1		1	109	80	74,675	34	26,482
宮城	598	344,422	510	510	123	98	6		274,388	3		3	215	57	48,831	28	20,988
秋田	589	347,699	487	487	126	91	2		261,464	1		1	51	68	61,013	33	25,172
山形	571	336,714	489	489	148	46	4		267,266	1		1	240	64	56,082	17	13,126
福島	533	329,780	417	417	98	85	4		234,714	4		4	187	92	79,141	20	15,738
茨城	814	513,021	669	669	200	214	10		397,740	5		5	432	88	76,048	52	38,801
栃木	676	420,754	520	520	149	107	4		291,138	3		3	193	123	106,580	30	22,843
群馬	638	425,103	493	493	146	126	9		302,702	1		1	72	99	90,589	45	31,739
埼玉	1,784	1,144,807	1,355	1,355	260	471	23		793,399	10		10	821	298	259,051	121	91,535
千葉	1,962	1,282,245	1,467	1,467	271	552	27		876,472	12		12	979	332	292,193	151	112,600
東京	3,313	2,070,749	2,659	2,659	338	914	77		1,542,107	13		13	1,796	480	409,742	161	117,105
神奈川	2,135	1,383,597	1,592	1,592	214	648	37		952,744	29		29	3,246	379	324,854	135	102,754
新潟	675	455,165	498	498	106	158	8		305,179	2		2	109	122	108,004	53	41,874
富山	264	184,994	192	192	36	72	8		125,732	1		1	30	49	42,187	22	17,044
石川	278	196,099	176	176	29	69	6		113,356	3		3	804	70	58,784	29	23,155
福井	186	123,204	133	133	31	34	4		80,200					37	31,386	16	11,618
山梨	257	163,937	192	192	48	49	2		110,735	2		2	182	37	33,871	26	19,148
長野	554	387,283	341	341	45	129	4		208,151	2		2	167	162	143,045	49	35,920
岐阜	574	395,771	392	392	88	150	7		246,102	1		1	104	129	111,559	52	38,007
静岡	953	637,479	649	649	128	194	14		390,259	6		6	708	216	185,043	82	61,469
愛知	1,859	1,216,929	1,393	1,393	231	554	32		842,237	4		4	213	299	257,584	163	116,895
三重	482	338,300	339	339	36	150	5		220,220					96	84,402	47	33,678
滋賀	484	292,020	402	402	82	118	5		224,192	3		3	273	67	57,704	12	9,852
京都	876	532,395	679	679	80	225	16		371,939	3		3	116	149	127,030	45	33,310
大阪	2,591	1,600,457	1,932	1,932	248	706	27		1,059,215	16		16	1,458	513	445,092	130	94,691
兵庫	1,661	1,040,848	1,312	1,312	169	485	26		765,404	4		4	698	207	175,898	138	98,848
奈良	500	323,391	400	400	83	173	10		245,490	3		3	341	62	53,489	35	24,071
和歌山	380	232,402	300	300	69	91	4		168,729	1		1	19	63	53,702	16	9,953
鳥取	145	94,201	89	89	15	23	1		49,813	4		4	597	41	35,193	11	8,598
島根	136	90,457	100	100	21	35	1		60,454	1		1	104	32	27,503	3	2,395
岡山	464	321,762	302	302	41	147	4		192,542	4		4	453	108	95,978	50	32,789
広島	733	492,465	496	496	48	211	7		301,717	4		4	150	169	145,644	64	44,954
山口	425	286,623	315	315	32	143	5		196,536	1		1	501	78	68,718	31	20,868
徳島	219	137,338	166	166	27	47	4		93,537	2		2	94	42	37,108	9	6,600
香川	214	145,889	151	151	24	65	5		96,345	3		3	181	43	36,319	17	13,044
愛媛	464	310,033	330	330	54	136	6		202,741					101	85,437	33	21,856
高知	259	157,125	197	197	31	69	3		108,115	1		1	24	44	36,862	17	12,124
福岡	1,190	754,665	856	856	114	341	17		491,571	13		13	1,489	231	198,223	90	63,382
佐賀	279	187,594	211	211	51	69	4		132,494					43	37,165	25	17,935
長崎	446	296,760	287	287	51	92	5		169,062	5		5	324	119	101,581	35	25,792
熊本	515	345,487	368	368	93	131	3		222,175	1		1	30	97	84,099	49	39,183
大分	361	223,582	279	279	45	95	4		160,192	5		5	957	56	48,588	21	13,845
宮崎	357	234,535	229	229	29	84	3		131,010	2		2	489	74	67,227	52	35,809
鹿児島	508	352,328	301	301	25	112	3		184,005	1		1	93	139	117,763	67	50,468
沖縄	427	263,391	286	286	52	98	5		147,248					88	78,755	53	37,388
その他	72	22,773	64	64	3	16			16,115							8	6,657

第９表(続)　都道府県別年金受給権者状況　（総計）

（失　　権）

都道府県別	合計		老齢年金							通算老齢年金				障害年金		遺族年金	
			件数						年金額	件数			年金額				
			合計	5年年金以外	（再掲）基礎のみ・旧国年			5年年金									
					繰上げ	本来	繰下げ			合計	繰上げ	本来					
	件数	年金額												件数	年金額	件数	年金額
		千円							千円				千円		千円		千円
平成 22 年11月	78,741	45,373,989	65,020	64,337	17,525	12,467	184	683	38,892,968	8,055	3,606	4,449	1,610,674	4,921	4,403,220	745	467,127
12月	87,236	50,285,071	72,215	71,507	19,454	13,475	195	708	43,398,465	9,230	4,151	5,079	1,843,015	5,269	4,734,358	522	309,232
平成 23 年 1月	64,580	37,178,159	53,235	52,693	14,690	10,228	143	542	32,012,295	6,988	3,055	3,933	1,432,662	3,892	3,478,487	465	254,716
2月	95,455	54,829,734	78,156	77,363	21,953	15,287	203	793	46,772,543	10,411	4,575	5,836	2,101,988	6,202	5,554,794	686	400,409
3月	80,958	46,568,828	66,473	65,818	18,552	13,202	189	655	39,922,144	8,955	3,885	5,070	1,828,264	5,032	4,528,461	498	289,960
4月	94,402	57,705,357	54,812	54,292	15,013	10,781	150	520	32,858,267	7,396	3,267	4,129	1,482,823	4,320	3,870,533	27,874	19,493,734
北海道	4,323	2,712,230	2,404	2,380	416	692	9	24	1,460,040	319	89	230	68,589	271	246,077	1,329	937,523
青森	1,519	900,217	892	884	412	130	4	8	476,896	74	50	24	13,558	89	81,051	464	328,713
岩手	1,448	873,714	822	809	337	158	4	13	463,531	80	54	26	14,097	69	62,063	477	334,024
宮城	1,712	1,031,188	917	908	392	123	3	9	512,167	98	60	38	18,281	77	69,099	620	431,642
秋田	1,115	648,248	673	662	296	87		11	365,496	75	39	36	16,727	52	45,737	315	220,289
山形	1,229	718,952	766	757	375	87	2	9	428,134	84	63	21	15,599	55	49,326	324	225,893
福島	2,001	1,199,656	1,170	1,161	480	164	2	9	658,516	109	69	40	20,165	99	87,964	623	433,011
茨城	2,290	1,371,370	1,379	1,372	598	162	4	7	777,154	128	73	55	22,718	97	88,766	686	482,732
栃木	1,519	917,361	907	902	356	125	1	5	525,893	95	59	36	17,184	42	37,288	475	336,996
群馬	1,642	962,926	944	937	348	136	2	7	541,278	147	81	66	26,070	67	60,191	484	335,387
埼玉	4,570	2,837,968	2,663	2,649	665	379	5	14	1,602,036	314	153	161	56,313	185	162,270	1,408	1,017,349
千葉	4,551	2,765,130	2,844	2,820	869	441	4	24	1,698,941	326	138	188	63,722	190	170,523	1,191	831,945
東京	7,013	4,353,449	4,252	4,221	706	1,001	21	31	2,630,747	582	160	422	124,899	270	243,314	1,909	1,354,490
神奈川	5,003	3,102,769	2,960	2,932	521	526	15	28	1,849,162	438	183	255	92,826	181	161,581	1,424	999,201
新潟	2,241	1,321,726	1,342	1,324	533	214	2	18	781,891	191	130	61	34,215	80	69,901	628	435,720
富山	1,012	601,594	605	594	213	102	3	11	362,754	119	56	63	24,361	42	38,809	246	175,670
石川	884	544,830	492	483	136	105		9	297,723	74	30	44	15,582	47	42,407	271	189,118
福井	680	410,539	394	387	128	50		7	237,847	62	40	22	12,164	24	20,593	200	139,935
山梨	769	443,257	468	461	214	77		7	256,689	49	25	24	9,281	39	33,852	213	143,436
長野	1,817	1,089,216	1,047	1,035	337	198	5	12	637,316	183	93	90	35,402	77	67,318	510	349,180
岐阜	1,689	1,044,641	1,018	1,010	280	192	1	8	628,846	137	57	80	29,236	68	60,241	466	326,319
静岡	2,800	1,702,657	1,643	1,631	502	243	3	12	1,003,223	262	149	113	52,359	145	127,870	750	519,206
愛知	4,500	2,807,004	2,604	2,585	570	399	4	19	1,626,733	333	142	191	64,811	191	168,191	1,372	947,269
三重	1,526	948,663	894	886	238	228		8	559,250	136	64	72	27,576	73	65,597	423	296,241
滋賀	992	602,934	586	584	163	79		2	357,832	76	40	36	15,435	39	34,456	291	195,211
京都	1,885	1,162,608	1,099	1,086	231	276	2	13	667,531	169	49	120	37,101	102	91,074	515	366,902
大阪	5,878	3,587,222	3,454	3,442	625	626	8	12	2,071,585	441	198	243	82,281	285	256,062	1,698	1,177,295
兵庫	4,173	2,554,086	2,459	2,437	480	531	10	22	1,513,738	398	186	212	82,331	176	158,863	1,140	799,154
奈良	997	592,162	583	578	179	95	2	5	338,516	83	36	47	15,850	39	35,444	292	202,352
和歌山	547	347,718	223	221	61	44	1	2	127,822	31	18	13	6,431	19	17,760	274	195,706
鳥取	516	317,369	286	284	89	81	2	2	170,910	36	19	17	7,701	20	17,822	174	120,937
島根	734	449,391	425	412	125	100	1	13	260,537	65	26	39	14,066	36	33,202	208	141,585
岡山	1,505	938,274	852	845	159	227	2	7	551,082	179	50	129	37,845	72	64,845	402	284,501
広島	2,277	1,411,907	1,319	1,305	206	367	1	14	844,843	237	65	172	52,221	100	86,890	621	427,953
山口	1,226	784,877	678	677	105	205	3	1	439,689	120	36	84	28,513	63	56,400	365	260,275
徳島	668	398,957	388	384	140	73	2	4	225,745	57	30	27	10,421	30	26,976	193	135,816
香川	789	480,209	445	437	74	145		8	283,639	101	29	72	20,842	33	29,889	210	145,839
愛媛	1,264	772,794	720	708	225	141	4	12	429,463	85	41	44	14,409	51	47,049	408	281,872
高知	763	447,958	481	476	139	131		5	272,211	61	23	38	11,118	49	43,748	172	120,882
福岡	3,373	2,109,014	1,782	1,772	381	422	7	10	1,075,734	249	77	172	53,235	162	146,025	1,180	834,021
佐賀	848	524,309	467	460	160	92	1	7	286,923	63	28	35	13,399	30	27,582	288	196,405
長崎	1,379	830,428	741	732	233	180		9	423,922	97	50	47	18,227	57	53,351	484	334,928
熊本	1,704	1,018,500	985	962	421	186	3	23	560,049	134	74	60	26,606	104	94,720	481	337,125
大分	1,153	676,297	712	701	269	139	2	11	401,085	88	46	42	16,000	65	57,427	288	201,785
宮崎	1,035	636,491	560	551	142	193	1	9	338,259	70	22	48	13,289	64	57,687	341	227,256
鹿児島	1,760	1,064,419	987	969	378	208	2	18	565,160	115	58	57	23,862	119	105,948	539	369,449
沖縄	1,005	640,350	465	464	106	217	2	1	264,565	25	9	16	5,501	75	67,287	440	302,997
その他	78	47,780	15	15		4			5,168	1		1	409			62	42,203

第９表(続)　都道府県別年金受給権者状況　（旧法拠出制年金）

（月末現在）　　（新規裁定）

都道府県別	合計		老齢年金		通算老齢年金		障害年金		遺族年金		合計		老齢年金		通算老齢年金		障害年金		遺族年金	
	件数	年金額	件数	年金額	件数	年金額	件数	年金額	件数	年金額	件数	年金額	件数	年金額	件数	年金額	件数	年金額	件数	年金額
		千円		千円		千円		千円		千円		千円		千円		千円		千円		千円
平成 22 年11月	3,197,087	1,283,233,782	1,948,193	937,171,609	1,119,605	247,020,760	92,519	82,242,179	36,770	16,799,235	756	212,060	37	17,826	482	84,594	6	4,951	231	104,690
12月	3,166,279	1,271,076,665	1,926,768	927,340,278	1,110,800	245,223,007	91,904	81,691,083	36,807	16,822,298	650	183,932	19	10,419	339	32,169	12	9,505	280	131,839
平成 23 年 1月	3,143,053	1,261,835,777	1,910,684	919,938,867	1,104,273	243,880,786	91,399	81,245,137	36,697	16,770,987	515	167,824	33	16,552	258	42,624	11	8,911	213	99,737
2月	3,108,245	1,248,029,261	1,886,515	908,813,106	1,094,408	241,864,921	90,677	80,603,743	36,645	16,747,492	580	168,024	8	3,484	278	26,512	5	4,159	289	133,870
3月	3,078,633	1,236,280,380	1,866,095	899,384,985	1,085,865	240,113,470	90,056	80,047,696	36,617	16,734,228	530	182,157	21	10,770	238	41,067	9	7,129	262	123,192
4月	3,054,674	1,221,910,391	1,849,647	888,193,546	1,078,810	237,725,642	89,605	79,323,369	36,612	16,667,835	450	143,462	9	4,136	197	20,450	12	9,861	232	109,015
北海道	136,131	59,524,013	82,030	43,071,953	47,091	11,013,621	5,162	4,586,205	1,848	852,234	30	7,785	1	569	16	1,402			13	5,814
青森	41,659	16,238,535	29,049	12,079,883	9,628	1,956,664	1,898	1,723,718	1,084	478,270	6	3,058							6	3,058
岩手	46,976	19,246,463	32,251	14,373,763	11,607	2,413,963	2,382	2,126,478	736	332,259	3	977			1	109			2	868
宮城	58,037	22,530,771	38,082	16,720,550	17,038	3,545,611	2,159	1,914,634	758	349,977	5	1,187			3	215			2	973
秋田	41,578	16,027,451	28,212	12,057,846	11,201	2,352,708	1,466	1,300,089	699	316,808	6	2,538			1	51			5	2,486
山形	48,088	18,355,501	31,506	13,781,962	14,314	2,799,508	1,687	1,499,480	581	274,551	5	2,310			1	240			4	2,070
福島	66,216	25,780,872	44,515	19,723,381	18,669	3,661,980	2,266	2,043,021	766	352,490	6	982	1	404	4	187			1	391
茨城	73,065	28,512,808	50,931	22,163,176	18,886	4,011,320	1,966	1,745,811	1,282	592,501	9	2,250			5	432			4	1,818
栃木	54,153	20,818,572	36,858	16,011,377	14,865	2,974,298	1,663	1,477,589	767	355,309	9	3,153			3	193			6	2,960
群馬	56,065	21,739,182	36,106	16,310,045	17,540	3,563,284	1,643	1,506,181	776	359,673	5	2,124			1	72			4	2,051
埼玉	103,180	38,528,184	62,045	27,721,380	37,111	7,931,077	2,488	2,177,169	1,536	698,558	22	6,110			10	821			12	5,289
千葉	103,840	40,378,498	64,576	29,746,809	35,323	7,811,934	2,322	2,076,354	1,619	743,402	25	7,462	1	404	12	979	1	789	11	5,290
東京	235,907	98,666,634	134,464	70,437,615	94,017	22,603,750	5,208	4,633,370	2,218	991,899	27	7,936			13	1,796			14	6,140
神奈川	123,634	46,861,770	62,756	30,874,451	57,305	13,320,944	2,366	2,122,306	1,207	544,069	38	7,686	1	404	29	3,246			8	4,035
新潟	82,381	31,084,979	52,269	22,991,785	26,346	5,191,655	2,787	2,448,122	979	453,416	10	4,740			2	109	2	1,578	6	3,053
富山	37,029	14,239,626	21,909	10,141,151	13,659	2,970,890	1,043	933,255	418	194,331	1	30			1	30				
石川	33,984	14,150,494	20,244	10,064,342	12,036	2,771,441	1,208	1,079,199	496	235,512	7	3,818	1	404	3	804	1	789	2	1,820
福井	28,065	10,355,411	16,371	7,384,501	10,761	2,264,000	681	590,879	252	116,031	1	443							1	443
山梨	30,636	11,966,915	21,569	9,508,713	7,947	1,637,063	732	641,762	388	179,376	4	1,195			2	182			2	1,013
長野	83,280	32,604,378	49,699	23,787,745	30,554	6,394,883	2,508	2,185,030	519	236,720	3	559			2	167			1	392
岐阜	55,509	22,269,160	33,122	16,180,891	19,931	4,272,164	1,637	1,434,794	819	381,312	5	2,140			1	104	1	789	3	1,247
静岡	99,234	37,823,625	58,128	27,231,832	37,241	7,755,030	2,592	2,247,186	1,273	589,576	13	3,947			6	708			7	3,239
愛知	117,725	45,218,558	65,912	31,899,682	47,089	10,074,228	2,703	2,321,512	2,021	923,137	25	10,849			4	213	1	789	20	9,847
三重	48,798	19,940,794	28,810	14,553,973	18,229	4,121,239	1,122	967,773	637	297,809	3	1,442							3	1,442
滋賀	33,368	12,567,273	19,162	8,906,793	13,072	2,810,023	830	711,778	304	138,679	5	1,328			3	273			2	1,055
京都	59,442	24,412,429	33,002	17,005,586	23,976	5,529,672	1,824	1,591,981	640	285,191	11	4,163	2	987	3	116	1	789	5	2,270
大阪	139,882	53,486,842	75,863	36,777,134	58,822	12,900,202	3,386	3,005,302	1,811	804,204	27	7,509			16	1,458	2	1,775	9	4,275
兵庫	117,849	45,358,741	62,831	31,132,116	51,176	11,475,351	2,489	2,145,982	1,353	605,291	16	6,312			4	698			12	5,614
奈良	33,903	13,183,082	20,700	9,621,501	11,879	2,558,203	932	829,122	392	174,257	7	2,196	1	404	3	341			3	1,451
和歌山	36,282	14,452,706	24,216	10,940,663	10,236	2,092,840	1,333	1,193,601	497	225,602	2	483			1	19			1	464
鳥取	22,134	8,850,700	12,906	6,505,495	8,540	1,814,863	498	443,947	190	86,395	5	1,068			4	597			1	471
島根	32,160	13,422,200	19,846	9,958,775	11,141	2,503,849	937	849,631	236	109,945	2	694			1	104			1	590
岡山	62,818	26,286,629	35,191	18,656,106	25,378	5,778,330	1,863	1,673,655	386	178,537	8	2,010			4	453			4	1,557
広島	75,678	31,543,129	39,891	22,047,950	33,504	7,776,511	1,706	1,461,679	577	256,988	8	2,201			4	150	1	789	3	1,262
山口	45,369	19,723,132	25,978	14,258,803	17,828	4,232,729	1,200	1,070,127	363	161,472	8	3,386			1	501			7	2,884
徳島	28,483	10,698,669	17,737	7,875,688	9,545	1,856,542	921	836,417	280	130,022	3	674			2	94			1	581
香川	35,112	14,884,476	19,697	10,703,627	14,174	3,223,785	904	804,469	337	152,596	4	699			3	181			1	518
愛媛	49,456	19,215,116	29,857	14,170,915	17,606	3,538,842	1,381	1,232,244	612	273,115	5	2,132							5	2,132
高知	31,343	12,999,193	20,373	9,952,979	9,773	2,140,460	880	765,421	317	140,332	3	1,152	1	558	1	24			1	571
福岡	111,480	45,399,043	64,361	32,301,953	42,781	9,785,049	3,167	2,782,474	1,171	529,568	28	8,707			13	1,489	2	1,775	13	5,443
佐賀	29,514	12,226,704	19,065	9,243,825	9,074	1,971,175	893	785,340	482	226,364	1	589							1	589
長崎	48,335	19,528,223	31,264	14,585,023	14,848	3,229,586	1,585	1,428,675	638	284,939	8	1,887			5	324			3	1,562
熊本	67,839	28,171,299	44,913	20,884,023	19,394	4,426,682	2,804	2,519,116	728	341,478	7	2,878			1	30			6	2,848
大分	42,641	16,872,631	27,757	12,720,854	13,181	2,783,451	1,360	1,214,494	343	153,832	8	2,321			5	957			3	1,364
宮崎	39,952	17,627,649	25,339	13,002,388	12,347	2,853,855	1,751	1,537,546	515	233,860	5	2,017			2	489			3	1,528
鹿児島	71,359	30,193,056	48,193	22,406,776	18,883	4,245,943	3,764	3,309,590	519	230,747	7	2,908			1	93			6	2,815
沖縄	34,894	17,858,579	29,972	15,652,734	3,179	766,862	1,504	1,345,311	239	93,672	4	1,432							4	1,432
その他	211	85,698	119	63,034	85	17,583	4	3,550	3	1,531										

注１．　4　月分の老齢年金に含まれている５年年金の件数は　32,246　件である。
　２．4月末現在の障害年金の等級別内訳は下記の通りである。
　　１級　43,766　件　43,158,107　千円、２級　45,839　件　36,165,262　千円
　３．4月に新規裁定された障害年金の等級別内訳は下記の通りである。
　　１級　2　件　1,972　千円、２級　10　件　7,889　千円

第９表(続)　都道府県別年金受給権者状況　（旧法拠出制年金）

（失権）

都道府県別	合計		老齢年金		通算老齢年金		障害年金		遺族年金	
	件数	年金額	件数	年金額	件数	年金額	件数	年金額	件数	年金額
		千円		千円		千円		千円		千円
平成 22 年11月	28,660	11,348,595	19,755	9,081,822	8,055	1,610,674	601	538,277	249	117,822
12月	31,664	12,422,082	21,522	9,877,336	9,230	1,843,015	653	585,853	259	115,877
平成 23 年 1月	24,306	9,632,471	16,462	7,580,313	6,988	1,432,662	522	463,387	334	156,108
2月	35,914	14,170,733	24,397	11,233,819	10,411	2,101,988	754	672,105	352	162,821
3月	30,599	12,099,702	20,704	9,554,294	8,955	1,828,264	641	576,392	299	140,754
4月	24,730	9,689,637	16,605	7,661,906	7,396	1,482,823	481	431,843	248	113,066
北海道	1,082	462,195	715	355,972	319	68,589	33	30,891	15	6,743
青森	432	165,462	338	136,651	74	13,558	13	12,079	7	3,174
岩手	404	161,031	299	128,613	80	14,097	16	14,456	9	3,866
宮城	445	170,659	319	133,670	98	18,281	14	12,079	14	6,628
秋田	349	138,495	252	105,308	75	16,727	14	12,670	8	3,790
山形	405	153,911	309	128,516	84	15,599	9	8,317	3	1,480
福島	538	212,052	410	175,994	109	20,165	16	14,456	3	1,437
茨城	620	234,120	476	197,129	128	22,718	14	13,259	2	1,013
栃木	397	148,454	294	126,417	95	17,184	3	2,772	5	2,080
群馬	501	183,511	336	144,795	147	26,070	10	9,109	8	3,538
埼玉	965	350,285	629	277,367	314	56,313	15	13,268	7	3,337
千葉	1,090	401,110	743	322,986	326	63,722	12	10,495	9	3,907
東京	1,691	690,435	1,068	537,417	582	124,899	22	19,406	19	8,713
神奈川	1,043	375,309	588	271,386	438	92,826	6	5,743	11	5,354
新潟	692	254,131	484	206,458	191	34,215	13	11,485	4	1,973
富山	376	143,518	249	112,029	119	24,361	8	7,129		
石川	261	107,993	177	84,046	74	15,582	8	7,327	2	1,039
福井	201	75,641	134	59,318	62	12,164	5	4,159		
山梨	280	112,546	215	91,916	49	9,281	10	8,710	6	2,640
長野	583	222,179	386	175,579	183	35,402	12	10,297	2	902
岐阜	471	190,902	316	148,486	137	29,236	13	10,891	5	2,289
静岡	804	310,477	521	241,622	262	52,359	16	14,254	5	2,241
愛知	961	361,789	600	277,462	333	64,811	16	13,855	12	5,660
三重	435	178,132	292	145,393	136	27,576	5	4,159	2	1,006
滋賀	261	101,085	176	78,186	76	15,435	7	6,535	2	930
京都	520	215,882	332	164,054	169	37,101	15	13,261	4	1,466
大阪	1,213	451,380	739	346,172	441	82,281	17	15,446	16	7,481
兵庫	1,073	409,483	653	312,393	398	82,331	11	9,901	11	4,858
奈良	255	93,505	165	72,362	83	15,850	4	3,960	3	1,333
和歌山	108	42,365	70	32,205	31	6,431			7	3,730
鳥取	153	65,106	112	53,800	36	7,701	3	2,772	2	833
島根	237	98,831	169	81,794	65	14,066	3	2,970		
岡山	473	193,428	280	144,372	179	37,845	10	9,307	4	1,903
広島	653	272,731	406	213,190	237	52,221	7	5,941	3	1,380
山口	324	140,086	194	103,443	120	28,513	9	7,723	1	408
徳島	208	78,371	147	65,234	57	10,421	2	1,980	2	736
香川	269	110,249	162	84,750	101	20,842	5	4,159	1	499
愛媛	323	123,694	234	106,127	85	14,409	3	2,768	1	389
高知	242	96,762	173	79,863	61	11,118	5	4,547	3	1,234
福岡	765	308,742	495	241,555	249	53,235	11	9,703	10	4,249
佐賀	230	92,343	164	76,370	63	13,399	3	2,574		
長崎	370	147,463	258	117,233	97	18,227	11	10,099	4	1,904
熊本	585	234,066	437	195,696	134	26,606	12	10,891	2	873
大分	371	141,932	271	117,451	88	16,000	8	6,733	4	1,749
宮崎	286	121,703	204	100,108	70	13,289	7	6,139	5	2,168
鹿児島	546	228,315	408	184,592	115	23,862	20	18,412	3	1,450
沖縄	238	117,371	206	106,428	25	5,501	5	4,756	2	686
その他	1	409			1	409				

注．4月に失権した障害年金の等級別内訳は下記の通りである。
　　１級　257　件　254,435　千円、２級　224　件　177,408　千円

第９表(続)　都道府県別年金受給権者状況　（基礎年金）

（月末現在）

都道府県別	合計		老齢基礎年金		障害基礎年金						遺族基礎年金	
					計		法第30条、第30条の２第30条の３該当		法第30条の４、附則第25条該当		計	
	件数	年金額	件数	年金額	件数	年金額	件数	年金額	件数	年金額	件数	年金額
		千円		千円		千円		千円		千円		千円
平成 22 年11月	25,477,154	17,407,957,278	23,502,637	15,687,613,177	1,731,640	1,530,007,773	736,935	639,041,460	994,705	890,966,313	242,877	190,336,328
12月	25,549,819	17,459,936,213	23,566,258	15,732,113,682	1,737,496	1,535,087,432	740,867	642,563,144	996,629	892,524,288	246,065	192,735,100
平成 23 年 1月	25,614,603	17,506,926,144	23,625,436	15,774,450,577	1,741,100	1,538,242,048	743,394	644,853,128	997,706	893,388,920	248,067	194,233,519
2月	25,703,930	17,570,393,302	23,706,962	15,831,500,204	1,745,721	1,542,273,184	746,849	647,985,827	998,872	894,287,357	251,247	196,619,914
3月	25,778,763	17,623,195,971	23,775,499	15,879,094,979	1,749,219	1,545,330,623	749,283	650,212,600	999,936	895,118,023	254,045	198,770,369
4月	25,799,122	17,562,528,389	23,827,129	15,850,965,213	1,752,053	1,539,376,895	751,187	647,425,096	1,000,866	891,951,800	219,940	172,186,280
北海道	1,190,257	802,983,743	1,077,827	705,782,705	101,987	88,947,804	42,856	36,883,379	59,131	52,064,425	10,443	8,253,234
青森	327,470	209,948,430	298,229	184,144,450	25,950	23,200,109	11,024	9,683,427	14,926	13,516,682	3,291	2,603,871
岩手	325,188	221,530,447	296,414	195,976,905	25,759	23,202,413	11,203	9,889,607	14,556	13,312,806	3,015	2,351,129
宮城	474,708	314,181,925	437,273	281,551,165	32,700	28,925,296	14,390	12,429,293	18,310	16,496,003	4,735	3,705,464
秋田	291,188	191,643,707	269,770	172,996,934	19,050	16,773,343	8,114	7,082,525	10,936	9,690,818	2,368	1,873,431
山形	296,850	199,906,294	274,587	180,439,640	19,726	17,508,023	8,829	7,673,019	10,897	9,835,004	2,537	1,958,631
福島	449,051	300,395,226	412,925	269,134,721	31,454	27,646,874	13,129	11,265,799	18,325	16,381,075	4,672	3,613,631
茨城	594,775	394,465,962	553,624	358,571,905	35,778	31,706,491	15,264	13,218,225	20,514	18,488,266	5,373	4,187,566
栃木	406,995	271,174,153	376,560	244,547,152	26,846	23,786,075	10,886	9,387,578	15,960	14,398,497	3,589	2,840,927
群馬	429,509	294,393,860	397,461	265,864,107	28,288	25,588,225	11,989	10,596,085	16,299	14,992,140	3,760	2,941,528
埼玉	1,320,613	877,981,208	1,238,534	807,759,760	71,390	61,728,220	31,508	26,884,700	39,882	34,843,520	10,689	8,493,229
千葉	1,176,092	790,277,593	1,100,952	724,926,942	65,710	57,865,952	30,096	25,906,326	35,614	31,959,626	9,430	7,484,699
東京	2,235,034	1,497,915,310	2,086,648	1,369,079,688	132,378	116,076,577	54,353	46,752,975	78,025	69,323,602	16,008	12,759,045
神奈川	1,605,912	1,088,596,834	1,501,592	997,945,418	92,005	80,948,026	39,031	33,918,428	52,974	47,029,598	12,315	9,703,390
新潟	546,411	380,268,365	503,996	343,676,097	37,421	32,701,602	15,888	13,614,690	21,533	19,086,911	4,994	3,890,666
富山	248,421	180,381,648	230,675	165,012,501	15,637	13,738,647	6,598	5,645,663	9,039	8,092,984	2,109	1,630,500
石川	238,437	170,193,576	219,259	153,658,732	17,104	14,925,607	7,457	6,341,234	9,647	8,584,373	2,074	1,609,237
福井	171,555	123,188,555	158,711	112,129,914	11,343	9,891,695	4,290	3,670,161	7,053	6,221,533	1,501	1,166,947
山梨	189,845	126,542,624	174,932	113,515,582	13,112	11,623,386	5,406	4,678,188	7,706	6,945,198	1,801	1,403,655
長野	498,264	355,127,437	459,793	321,879,331	34,303	30,003,953	15,231	13,103,189	19,072	16,900,764	4,168	3,244,153
岐阜	449,968	314,474,861	418,860	287,539,014	27,213	23,904,119	11,854	10,201,699	15,359	13,702,421	3,895	3,031,727
静岡	802,960	560,678,111	746,307	511,887,141	50,222	43,757,113	22,237	19,035,740	27,985	24,721,374	6,431	5,033,857
愛知	1,361,041	931,031,194	1,272,171	855,223,110	76,994	66,518,138	35,009	29,950,944	41,985	36,567,194	11,876	9,289,947
三重	398,893	281,341,150	370,103	256,372,350	25,659	22,533,152	11,310	9,715,947	14,349	12,817,205	3,131	2,435,649
滋賀	266,941	185,976,480	247,156	168,887,763	17,398	15,237,214	7,448	6,400,189	9,950	8,837,025	2,387	1,851,502
京都	541,234	362,419,403	499,921	326,636,413	37,347	32,681,800	15,370	13,081,142	21,977	19,600,658	3,966	3,101,190
大阪	1,693,519	1,119,568,701	1,566,908	1,009,243,017	113,248	99,814,880	48,223	41,468,716	65,025	58,346,164	13,363	10,510,805
兵庫	1,127,728	765,519,082	1,048,768	697,431,604	69,585	60,743,485	29,934	25,718,890	39,651	35,024,595	9,375	7,343,992
奈良	298,889	200,762,005	278,195	182,644,260	18,378	16,278,133	8,117	7,052,141	10,261	9,225,992	2,316	1,839,612
和歌山	241,825	159,570,752	221,805	141,965,925	18,079	16,089,070	7,708	6,698,381	10,371	9,390,689	1,941	1,515,757
鳥取	131,452	93,270,870	120,318	83,709,167	9,894	8,608,864	4,052	3,469,015	5,842	5,139,849	1,240	952,839
島根	175,943	126,424,797	160,784	113,066,850	13,720	12,246,834	5,371	4,682,844	8,349	7,563,990	1,439	1,111,113
岡山	418,068	301,966,088	386,081	274,053,722	28,555	25,263,383	12,109	10,502,612	16,446	14,760,771	3,432	2,648,984
広島	586,059	414,752,083	540,477	375,727,241	40,637	35,186,210	18,127	15,474,981	22,510	19,711,229	4,945	3,838,632
山口	347,750	246,792,456	321,122	223,267,766	23,821	21,339,043	10,509	9,240,887	13,312	12,098,157	2,807	2,185,647
徳島	178,992	121,927,901	162,997	107,650,888	14,646	13,231,184	5,651	4,944,399	8,995	8,286,785	1,349	1,045,828
香川	218,667	158,186,563	201,852	143,536,851	15,088	13,287,564	6,538	5,624,024	8,550	7,663,539	1,727	1,362,148
愛媛	336,156	232,640,960	306,123	206,557,578	27,109	23,824,711	12,038	10,275,038	15,071	13,549,674	2,924	2,258,671
高知	186,073	125,640,712	169,436	111,300,077	15,209	13,230,298	6,262	5,367,396	8,947	7,862,902	1,428	1,110,337
福岡	954,067	647,244,977	868,783	573,212,566	76,196	66,946,776	32,924	28,285,233	43,272	38,661,543	9,088	7,085,636
佐賀	183,210	129,548,976	165,690	114,434,605	15,419	13,514,207	6,463	5,540,186	8,956	7,974,021	2,101	1,600,164
長崎	318,940	215,476,247	287,477	187,929,269	28,060	24,890,092	11,203	9,670,173	16,857	15,219,919	3,403	2,656,886
熊本	404,105	280,342,782	363,882	245,059,789	36,630	32,534,133	16,244	14,072,280	20,386	18,461,853	3,593	2,748,860
大分	272,578	183,892,665	249,085	163,529,756	21,334	18,684,154	9,000	7,678,479	12,334	11,005,675	2,159	1,678,755
宮崎	256,176	178,888,340	229,891	156,021,672	23,708	20,904,491	10,447	9,103,172	13,261	11,801,319	2,577	1,962,177
鹿児島	387,534	272,224,318	345,235	235,556,920	38,560	33,796,179	16,233	13,940,032	22,327	19,856,147	3,739	2,871,219
沖縄	225,549	153,854,185	190,890	123,887,355	31,234	27,395,671	13,101	11,463,511	18,133	15,932,160	3,425	2,571,159
その他	18,230	7,014,834	17,050	6,038,897	169	147,680	163	142,552	6	5,128	1,011	828,258

注　　４月分の障害基礎年金の等級別内訳は下記の通りである。

１級　715,674　件　708,823,808　千円、２級　1,036,379　件　830,553,088　千円

第９表(続)　都道府県別年金受給権者状況　（基礎年金）

（新規裁定）

都道府県別	合計		老齢基礎年金		障害基礎年金 計		障害基礎年金 法第30条、第30条の２第30条の３該当		障害基礎年金 法第30条の４、附則第25条該当		遺族基礎年金	
	件数	年金額	件数	年金額	件数	年金額	件数	年金額	件数	年金額	件数	年金額
		千円		千円		千円		千円		千円		千円
平成 22 年11月	38,990	25,807,910	28,582	16,998,223	7,941	6,937,330	5,130	4,529,964	2,811	2,407,366	2,467	1,872,357
12月	46,617	30,753,866	33,449	19,633,527	9,887	8,640,536	6,279	5,552,520	3,608	3,088,016	3,281	2,479,804
平成 23 年 1月	27,930	18,720,356	19,355	11,453,860	6,493	5,700,281	4,244	3,776,567	2,249	1,923,714	2,082	1,566,215
2月	50,524	33,291,815	37,873	22,587,150	9,393	8,240,942	6,176	5,481,580	3,217	2,759,362	3,258	2,463,723
3月	41,997	27,561,433	31,638	18,761,106	7,465	6,564,985	4,735	4,218,028	2,730	2,346,958	2,894	2,235,342
4月	36,173	23,371,733	27,525	16,136,651	6,338	5,486,956	3,966	3,472,824	2,372	2,014,132	2,310	1,748,127
北海道	2,197	1,421,131	1,749	1,057,357	323	273,789	207	178,895	116	94,895	125	89,985
青森	600	372,126	495	282,655	84	73,289	50	43,311	34	29,978	21	16,182
岩手	386	273,549	274	173,260	80	74,675	49	45,943	31	28,732	32	25,614
宮城	593	343,235	510	274,388	57	48,831	47	40,745	10	8,086	26	20,016
秋田	583	345,161	487	261,464	68	61,013	45	40,304	23	20,708	28	22,685
山形	566	334,404	489	267,266	64	56,082	39	34,752	25	21,330	13	11,056
福島	527	328,798	416	234,310	92	79,141	55	47,359	37	31,783	19	15,347
茨城	805	510,771	669	397,740	88	76,048	60	51,592	28	24,456	48	36,983
栃木	667	417,601	520	291,138	123	106,580	72	62,937	51	43,644	24	19,883
群馬	633	422,979	493	302,702	99	90,589	72	66,103	27	24,485	41	29,688
埼玉	1,762	1,138,697	1,355	793,399	298	259,051	189	166,721	109	92,330	109	86,246
千葉	1,937	1,274,783	1,466	876,068	331	291,404	194	174,618	137	116,786	140	107,311
東京	3,286	2,062,813	2,659	1,542,107	480	409,742	320	273,766	160	135,976	147	110,965
神奈川	2,097	1,375,912	1,591	952,339	379	324,854	214	184,706	165	140,148	127	98,719
新潟	665	450,426	498	305,179	120	106,426	78	70,729	42	35,697	47	38,821
富山	263	184,963	192	125,732	49	42,187	31	27,198	18	14,989	22	17,044
石川	271	192,282	175	112,952	69	57,995	42	35,906	27	22,089	27	21,335
福井	185	122,761	133	80,200	37	31,386	21	18,369	16	13,017	15	11,175
山梨	253	162,742	192	110,735	37	33,871	21	19,536	16	14,335	24	18,135
長野	551	386,725	341	208,151	162	143,045	90	79,363	72	63,682	48	35,528
岐阜	569	393,632	392	246,102	128	110,770	81	71,917	47	38,853	49	36,760
静岡	940	633,532	649	390,259	216	185,043	125	109,341	91	75,702	75	58,230
愛知	1,834	1,206,080	1,393	842,237	298	256,795	205	176,606	93	80,189	143	107,048
三重	479	336,858	339	220,220	96	84,402	71	63,269	25	21,133	44	32,236
滋賀	479	290,692	402	224,192	67	57,704	35	31,670	32	26,034	10	8,797
京都	865	528,232	677	370,952	148	126,241	112	96,006	36	30,235	40	31,040
大阪	2,564	1,592,948	1,932	1,059,215	511	443,317	297	261,496	214	181,821	121	90,416
兵庫	1,645	1,034,536	1,312	765,404	207	175,898	141	120,813	66	55,085	126	93,235
奈良	493	321,194	399	245,086	62	53,489	36	31,597	26	21,892	32	22,620
和歌山	378	231,920	300	168,729	63	53,702	39	33,782	24	19,920	15	9,489
鳥取	140	93,133	89	49,813	41	35,193	25	21,949	16	13,244	10	8,127
島根	134	89,763	100	60,454	32	27,503	22	19,220	10	8,283	2	1,805
岡山	456	319,753	302	192,542	108	95,978	64	58,052	44	37,926	46	31,233
広島	725	490,264	496	301,717	168	144,855	109	94,898	59	49,957	61	43,692
山口	417	283,238	315	196,536	78	68,718	50	45,189	28	23,529	24	17,984
徳島	216	136,664	166	93,537	42	37,108	24	21,133	18	15,975	8	6,020
香川	210	145,190	151	96,345	43	36,319	24	19,722	19	16,597	16	12,526
愛媛	459	307,902	330	202,741	101	85,437	61	51,819	40	33,617	28	19,724
高知	256	155,973	196	107,557	44	36,862	25	20,571	19	16,292	16	11,553
福岡	1,162	745,958	856	491,571	229	196,448	139	120,684	90	75,764	77	57,939
佐賀	278	187,005	211	132,494	43	37,165	23	19,947	20	17,218	24	17,346
長崎	438	294,873	287	169,062	119	101,581	71	61,348	48	40,234	32	24,230
熊本	508	342,609	368	222,175	97	84,099	69	60,994	28	23,105	43	36,335
大分	353	221,261	279	160,192	56	48,588	36	31,597	20	16,991	18	12,481
宮崎	352	232,518	229	131,010	74	67,227	52	47,672	22	19,555	49	34,281
鹿児島	501	349,420	301	184,005	139	117,763	75	64,955	64	52,808	61	47,652
沖縄	423	261,959	286	147,248	88	78,755	59	53,726	29	25,029	49	35,956
その他	72	22,773	64	16,115							8	6,657

（失権）

都道府県別	合計		老齢基礎年金		障害基礎年金		遺族基礎年金	
	件数	年金額	件数	年金額	件数	年金額	件数	年金額
		千円		千円		千円		千円
平成 22 年11月	50,081	34,025,394	45,265	29,811,146	4,320	3,864,943	496	349,306
12月	55,572	37,862,990	50,693	33,521,130	4,616	4,148,505	263	193,355
平成 23 年 1月	40,274	27,545,689	36,773	24,431,981	3,370	3,015,099	131	98,608
2月	59,541	40,659,001	53,759	35,538,724	5,448	4,882,689	334	237,589
3月	50,359	34,469,125	45,769	30,367,850	4,391	3,952,070	199	149,206
4月	69,672	48,015,720	38,207	25,196,361	3,839	3,438,690	27,626	19,380,668
北海道	3,241	2,250,034	1,689	1,104,068	238	215,186	1,314	930,780
青森	1,087	734,755	554	340,245	76	68,971	457	325,539
岩手	1,044	712,683	523	334,918	53	47,607	468	330,158
宮城	1,267	860,530	598	378,496	63	57,019	606	425,014
秋田	766	509,753	421	260,188	38	33,067	307	216,498
山形	824	565,040	457	299,618	46	41,009	321	224,413
福島	1,463	987,604	760	482,522	83	73,508	620	431,574
茨城	1,670	1,137,250	903	580,025	83	75,506	684	481,719
栃木	1,122	768,907	613	399,476	39	34,516	470	334,915
群馬	1,141	779,415	608	396,484	57	51,082	476	331,849
埼玉	3,605	2,487,683	2,034	1,324,668	170	149,002	1,401	1,014,013
千葉	3,461	2,364,021	2,101	1,375,956	178	160,027	1,182	828,038
東京	5,322	3,663,014	3,184	2,093,330	248	223,907	1,890	1,345,777
神奈川	3,960	2,727,460	2,372	1,577,775	175	155,839	1,413	993,846
新潟	1,549	1,067,595	858	575,433	67	58,416	624	433,747
富山	636	458,076	356	250,725	34	31,680	246	175,670
石川	623	436,836	315	213,677	39	35,080	269	188,079
福井	479	334,898	260	178,529	19	16,434	200	139,935
山梨	489	330,711	253	164,774	29	25,142	207	140,795
長野	1,234	867,037	661	461,738	65	57,021	508	348,278
岐阜	1,218	853,739	702	480,360	55	49,350	461	324,030
静岡	1,996	1,392,181	1,122	761,600	129	113,616	745	516,965
愛知	3,539	2,445,216	2,004	1,349,271	175	154,336	1,360	941,609
三重	1,091	770,531	602	413,857	68	61,439	421	295,235
滋賀	731	501,848	410	279,646	32	27,921	289	194,281
京都	1,365	946,726	767	503,477	87	77,814	511	365,436
大阪	4,665	3,135,843	2,715	1,725,413	268	240,616	1,682	1,169,814
兵庫	3,100	2,144,603	1,806	1,201,345	165	148,962	1,129	794,295
奈良	742	498,657	418	266,154	35	31,484	289	201,019
和歌山	439	305,353	153	95,617	19	17,760	267	191,976
鳥取	363	252,263	174	117,110	17	15,050	172	120,103
島根	497	350,560	256	178,743	33	30,232	208	141,585
岡山	1,032	744,847	572	406,710	62	55,538	398	282,598
広島	1,624	1,139,176	913	631,654	93	80,949	618	426,573
山口	902	644,791	484	336,246	54	48,677	364	259,868
徳島	460	320,586	241	160,511	28	24,996	191	135,080
香川	520	369,959	283	198,888	28	25,731	209	145,341
愛媛	941	649,101	486	323,336	48	44,281	407	281,484
高知	521	351,197	308	192,347	44	39,201	169	119,648
福岡	2,608	1,800,272	1,287	834,178	151	136,322	1,170	829,772
佐賀	618	431,966	303	210,553	27	25,007	288	196,405
長崎	1,009	682,965	483	306,690	46	43,252	480	333,024
熊本	1,119	784,433	548	364,353	92	83,828	479	336,252
大分	782	534,364	441	283,635	57	50,694	284	200,036
宮崎	749	514,788	356	238,152	57	51,549	336	225,088
鹿児島	1,214	836,103	579	380,568	99	87,536	536	367,999
沖縄	767	522,979	259	158,137	70	62,531	438	302,311
その他	77	47,371	15	5,168			62	42,203

第10表　都道府県別年金支給状況（総計）

（月末現在）

都道府県別	合計				老齢年金				通算老齢年金				障害年金				遺族年金			
	全部支給・一部支給		全部支給停止		全部支給・一部支給		全部支給停止		全部支給・一部支給		全部支給停止		全部・一部支給		全部支給停止		全部・一部支給		全部支給停止	
	件数	年金額	件数	停止年額	件数	年金額	件数	停止年額	件数	年金額	件数	停止年額	件数	年金額	件数	停止年額	件数	年金額	件数	停止年額
		千円		千円		千円		千円		千円		千円		千円		千円		千円		千円
平成 22 年11月	28,171,570	18,373,813,255	502,671	317,377,805	25,237,824	16,505,437,421	213,006	119,347,365	1,116,118	246,312,208	3,487	708,552	1,702,492	1,510,728,881	121,667	101,521,071	115,136	111,334,746	164,511	95,800,816
12月	28,210,137	18,411,665,960	505,961	319,346,918	25,278,889	16,539,457,785	214,137	119,996,175	1,107,343	244,520,788	3,457	702,218	1,707,451	1,515,026,886	121,949	101,751,629	116,454	112,660,502	166,418	96,896,896
平成 23 年 1月	28,249,387	18,448,028,542	508,269	320,733,378	25,321,080	16,573,878,184	215,040	120,511,260	1,100,837	243,182,335	3,436	698,451	1,710,296	1,517,531,194	122,203	101,955,991	117,174	113,436,830	167,590	97,567,676
2月	28,300,498	18,495,699,416	511,677	322,723,148	25,377,059	16,619,021,298	216,418	121,292,012	1,090,999	241,172,488	3,409	692,433	1,714,011	1,520,771,215	122,387	102,105,712	118,429	114,734,416	169,463	98,632,991
3月	28,343,053	18,535,161,390	514,343	324,314,961	25,424,217	16,656,641,022	217,377	121,838,942	1,082,486	239,427,211	3,379	686,259	1,716,772	1,523,177,936	122,503	102,200,383	119,578	115,915,221	171,084	99,589,377
4月	28,359,678	18,472,801,308	494,118	311,637,472	25,458,622	16,617,386,150	218,154	121,772,609	1,075,450	237,046,213	3,360	679,429	1,718,853	1,516,746,092	122,805	101,954,172	106,753	101,622,853	149,799	87,231,262
北海道	1,299,614	845,780,466	26,774	16,727,290	1,146,624	741,598,922	13,233	7,255,736	46,927	10,978,322	164	35,300	100,806	88,247,755	6,343	5,286,255	5,257	4,955,468	7,034	4,150,000
青森	361,892	221,887,840	7,237	4,299,125	324,037	194,554,340	3,241	1,669,994	9,579	1,945,568	49	11,096	26,425	23,743,407	1,423	1,180,420	1,851	1,644,525	2,524	1,437,616
岩手	364,712	236,242,664	7,452	4,534,245	325,001	208,373,147	3,664	1,977,521	11,561	2,402,908	46	11,055	26,607	24,053,767	1,534	1,275,124	1,543	1,412,842	2,208	1,270,546
宮城	523,102	330,684,766	9,643	6,027,930	471,520	296,209,195	3,835	2,062,521	16,979	3,534,994	59	10,618	32,375	28,780,324	2,484	2,059,605	2,228	2,160,254	3,265	1,895,187
秋田	327,182	204,294,756	5,584	3,376,402	295,390	183,695,569	2,592	1,359,211	11,171	2,347,153	30	5,555	19,357	17,109,650	1,159	963,782	1,264	1,142,385	1,803	1,047,854
山形	338,819	214,574,203	6,119	3,687,592	303,273	192,687,818	2,820	1,533,784	14,166	2,772,530	148	26,978	20,167	17,978,172	1,246	1,029,332	1,213	1,135,684	1,905	1,097,498
福島	505,612	320,358,672	9,655	5,817,426	453,238	286,629,343	4,202	2,228,759	18,529	3,635,960	140	26,020	31,693	28,010,515	2,027	1,679,381	2,152	2,082,855	3,286	1,883,267
茨城	657,973	416,864,227	9,867	6,114,543	600,853	378,709,256	3,702	2,025,825	18,838	4,001,633	48	9,687	35,488	31,583,778	2,256	1,868,524	2,794	2,569,560	3,861	2,210,506
栃木	454,065	287,571,790	7,083	4,420,935	410,491	258,976,725	2,927	1,581,804	14,827	2,967,637	38	6,661	26,871	23,899,221	1,638	1,364,442	1,876	1,728,208	2,480	1,468,028
群馬	477,384	311,056,959	8,190	5,076,083	429,938	280,176,088	3,629	1,998,064	17,489	3,552,286	51	10,998	28,077	25,550,669	1,854	1,543,737	1,880	1,777,916	2,656	1,523,284
埼玉	1,403,790	903,691,044	20,003	12,818,348	1,292,715	831,013,313	7,864	4,467,826	37,045	7,918,215	66	12,862	68,873	59,775,127	5,005	4,130,262	5,157	4,984,389	7,068	4,207,398
千葉	1,262,491	819,457,889	17,441	11,198,202	1,158,563	750,633,607	6,965	4,040,144	35,260	7,799,326	63	12,608	63,987	56,588,461	4,045	3,353,845	4,681	4,436,495	6,368	3,791,606
東京	2,434,322	1,572,726,222	36,619	23,855,722	2,205,621	1,430,730,776	15,491	8,786,527	93,837	22,563,924	180	39,826	127,144	112,015,105	10,442	8,694,842	7,720	7,416,417	10,506	6,334,527
神奈川	1,706,772	1,120,682,866	22,774	14,775,738	1,555,366	1,023,572,005	8,982	5,247,865	57,226	13,306,346	79	14,599	88,661	78,300,446	5,710	4,769,886	5,519	5,504,069	8,003	4,743,389
新潟	617,741	404,407,446	11,051	6,945,898	551,430	363,912,406	4,835	2,755,476	26,219	5,169,333	127	22,322	37,702	33,067,769	2,506	2,081,955	2,390	2,257,938	3,583	2,086,145
富山	280,296	191,318,909	5,154	3,302,365	250,321	173,844,848	2,263	1,308,804	13,621	2,960,892	38	9,998	15,353	13,572,583	1,327	1,099,319	1,001	940,587	1,526	884,244
石川	267,068	180,902,793	5,353	3,441,278	237,159	162,361,059	2,344	1,362,016	12,002	2,764,366	34	7,075	16,856	14,799,136	1,456	1,205,670	1,051	978,233	1,519	866,517
福井	196,204	131,343,983	3,416	2,199,984	173,655	118,695,278	1,427	819,136	10,740	2,259,805	21	4,195	11,107	9,711,093	917	771,481	702	677,806	1,051	605,171
山梨	216,639	136,147,973	3,842	2,361,565	194,794	122,092,930	1,707	931,366	7,920	1,631,867	27	5,197	13,019	11,581,336	825	683,812	906	841,840	1,283	741,191
長野	570,624	380,912,498	10,920	6,819,317	504,128	342,685,210	5,364	2,981,867	30,449	6,371,876	105	23,007	34,168	29,998,861	2,643	2,190,121	1,879	1,856,551	2,808	1,624,323
岐阜	495,872	330,607,775	9,605	6,136,246	447,708	301,264,546	4,274	2,455,359	19,859	4,254,233	72	17,931	26,302	23,234,734	2,548	2,104,179	2,003	1,854,263	2,711	1,558,777
静岡	887,056	588,816,288	15,138	9,685,447	797,944	535,365,933	6,491	3,753,041	37,072	7,719,367	169	35,663	48,853	42,734,840	3,961	3,269,460	3,187	2,996,149	4,517	2,627,284
愛知	1,454,397	960,650,148	24,369	15,599,604	1,328,062	881,290,410	10,021	5,832,381	46,965	10,049,814	124	24,415	73,606	63,812,808	6,091	5,026,841	5,764	5,497,116	8,133	4,715,968
三重	440,669	296,788,533	7,022	4,493,411	395,909	269,185,630	3,004	1,740,693	18,186	4,112,889	43	8,350	25,003	22,029,027	1,778	1,471,897	1,571	1,460,987	2,197	1,272,471
滋賀	294,798	195,000,212	5,511	3,543,540	264,150	176,528,565	2,168	1,265,992	12,944	2,787,544	128	22,478	16,616	14,622,448	1,612	1,326,544	1,088	1,061,656	1,603	928,526
京都	589,915	380,016,551	10,761	6,815,281	527,642	340,689,102	5,281	2,952,897	23,913	5,516,363	63	13,309	36,375	31,956,120	2,796	2,317,661	1,985	1,854,966	2,621	1,531,414
大阪	1,803,345	1,153,910,257	30,056	19,145,286	1,628,838	1,038,110,937	13,933	7,909,213	58,686	12,873,633	136	26,569	109,278	96,685,301	7,356	6,134,881	6,543	6,240,386	8,631	5,074,623
兵庫	1,224,862	797,676,848	20,715	13,200,975	1,103,020	723,791,078	8,579	4,772,643	51,059	11,453,235	117	22,116	66,287	58,114,792	5,787	4,774,676	4,496	4,317,743	6,232	3,631,540
奈良	327,708	210,698,042	5,084	3,247,044	296,667	191,003,570	2,228	1,262,191	11,838	2,551,279	41	6,924	18,034	16,040,803	1,276	1,066,452	1,169	1,102,391	1,539	911,478
和歌山	272,922	170,837,351	5,185	3,186,107	243,546	151,589,642	2,475	1,316,946	10,213	2,088,797	23	4,043	18,119	16,203,608	1,293	1,079,063	1,044	955,303	1,394	786,055
鳥取	150,815	100,424,035	2,771	1,697,535	131,909	89,492,703	1,315	721,959	8,521	1,811,844	19	3,019	9,828	8,579,236	564	473,575	557	540,252	873	498,982
島根	203,966	137,288,064	4,137	2,558,934	178,488	121,844,008	2,142	1,181,617	11,100	2,495,158	41	8,691	13,726	12,315,980	931	780,485	652	632,917	1,023	588,141
岡山	472,630	323,009,742	8,256	5,242,975	417,353	290,436,944	3,919	2,272,884	25,267	5,755,082	111	23,248	28,432	25,273,840	1,986	1,663,198	1,578	1,543,875	2,240	1,283,646
広島	649,380	438,286,430	12,357	8,008,782	574,925	394,625,523	5,443	3,149,668	33,423	7,757,167	81	19,344	38,800	33,717,625	3,543	2,930,264	2,232	2,186,115	3,290	1,909,505
山口	386,088	261,987,077	7,031	4,528,511	343,877	235,689,706	3,223	1,836,863	17,777	4,221,937	51	10,791	23,099	20,795,893	1,922	1,613,277	1,335	1,279,540	1,835	1,067,580
徳島	203,924	130,444,224	3,551	2,182,346	178,949	114,567,380	1,785	959,196	9,526	1,853,166	19	3,376	14,758	13,388,215	809	679,387	691	635,463	938	540,387
香川	248,937	169,953,335	4,842	3,117,704	219,330	152,983,164	2,219	1,257,314	14,123	3,213,592	51	10,193	14,617	12,952,164	1,375	1,139,869	867	804,415	1,197	710,329
愛媛	378,447	247,392,872	7,165	4,463,204	332,627	218,877,428	3,353	1,851,064	17,563	3,531,407	43	7,435	26,762	23,620,671	1,728	1,436,285	1,495	1,363,366	2,041	1,168,421
高知	213,581	136,335,393	3,835	2,304,511	187,884	120,254,150	1,925	998,905	9,734	2,132,921	39	7,540	15,206	13,263,612	883	732,107	757	684,709	988	565,960
福岡	1,045,290	679,907,397	20,257	12,736,624	924,321	600,719,843	8,823	4,794,676	42,672	9,763,776	109	21,273	74,005	65,282,690	5,358	4,446,560	4,292	4,141,088	5,967	3,474,115
佐賀	207,892	138,797,179	4,832	2,978,501	182,731	122,573,104	2,024	1,105,326	9,028	1,961,270	46	9,905	15,099	13,296,232	1,213	1,003,315	1,034	966,573	1,549	859,955
長崎	359,797	230,435,397	7,478	4,569,073	315,414	200,752,107	3,327	1,762,185	14,798	3,219,530	50	10,055	27,928	24,891,636	1,717	1,427,131	1,657	1,572,123	2,384	1,369,701
熊本	462,610	302,786,242	9,334	5,727,839	404,248	263,472,883	4,547	2,470,929	19,323	4,411,751	71	14,932	37,263	33,239,509	2,171	1,813,741	1,776	1,662,100	2,545	1,428,237
大分	309,437	197,229,350	5,782	3,535,946	273,981	174,739,275	2,861	1,511,335	13,147	2,777,230	34	6,222	21,292	18,732,020	1,402	1,166,628	1,017	980,825	1,485	851,762
宮崎	289,543	192,533,850	6,585	3,982,139	251,903	167,208,699	3,327	1,815,361	12,289	2,840,376	58	13,479	24,099	21,305,725	1,360	1,136,313	1,252	1,179,050	1,840	1,016,987
鹿児島	447,364	295,315,197	11,529	7,102,176	387,706	254,921,697	5,722	3,041,999	18,796	4,228,832	87	17,112	39,152	34,497,256	3,172	2,608,512	1,710	1,667,413	2,548	1,434,553
沖縄	254,308	168,052,441	6,135	3,660,323	218,224	138,161,669	2,638	1,378,420	3,158	761,498	21	5,364	31,419	27,652,343	1,319	1,088,639	1,507	1,476,932	2,157	1,187,899
その他	17,823	6,713,112	618	387,420	17,149	6,094,623	20	7,308	85	17,583	0	0	159	139,791	14	11,439	430	461,115	584	368,673

第10表(続)　都道府県別年金支給状況（旧法拠出制年金）

（月末現在）

都道府県別	合計				老齢年金				通算老齢年金				障害年金				遺族年金			
	全部支給・一部支給		全部支給停止		全部支給		全部支給停止		全部支給		全部支給停止		全部・一部支給		全部支給停止		全部・一部支給		全部支給停止	
	件数	年金額	件数	停止年額	件数	年金額	件数	停止年額	件数	年金額	件数	停止年額	件数	年金額	件数	停止年額	件数	年金額	件数	停止年額
		千円		千円		千円		千円		千円		千円		千円		千円		千円		千円
平成 22 年11月	3,136,553	1,255,061,529	60,534	28,172,254	1,913,786	922,218,525	34,407	14,953,085	1,116,118	246,312,208	3,487	708,552	86,350	77,093,760	6,169	5,148,419	20,299	9,437,037	16,471	7,362,198
12月	3,106,096	1,243,068,000	60,183	28,008,665	1,892,549	912,473,152	34,219	14,867,126	1,107,343	244,520,788	3,457	702,218	85,772	76,574,942	6,132	5,116,141	20,432	9,499,119	16,375	7,323,179
平成 23 年 1月	3,083,133	1,233,944,761	59,920	27,891,016	1,876,614	905,139,892	34,070	14,798,975	1,100,837	243,182,335	3,436	698,451	85,275	76,137,708	6,124	5,107,428	20,407	9,484,826	16,290	7,286,161
2月	3,048,708	1,220,323,484	59,537	27,705,778	1,852,652	894,110,973	33,863	14,702,133	1,090,999	241,172,488	3,409	692,433	84,586	75,523,839	6,091	5,079,903	20,471	9,516,184	16,174	7,231,308
3月	3,019,435	1,208,730,299	59,198	27,550,081	1,832,430	884,774,989	33,665	14,609,996	1,082,486	239,427,211	3,379	686,259	83,986	74,986,407	6,070	5,061,289	20,533	9,541,691	16,084	7,192,537
4月	2,995,758	1,194,605,354	58,916	27,305,037	1,816,127	873,709,410	33,520	14,484,136	1,075,450	237,046,213	3,360	679,429	83,559	74,303,433	6,046	5,019,936	20,622	9,546,298	15,990	7,121,537
北海道	132,705	57,879,214	3,426	1,644,799	79,889	42,087,997	2,141	983,956	46,927	10,978,322	164	35,300	4,846	4,321,137	316	265,068	1,043	491,758	805	360,476
青森	40,239	15,623,002	1,420	615,533	28,289	11,763,038	760	316,846	9,579	1,945,568	49	11,096	1,839	1,673,426	59	50,292	532	240,971	552	237,299
岩手	45,627	18,640,167	1,349	606,296	31,400	14,010,586	851	363,176	11,561	2,402,908	46	11,055	2,295	2,055,478	87	71,001	371	171,195	365	161,064
宮城	56,607	21,886,753	1,430	644,019	37,242	16,378,571	840	341,979	16,979	3,534,994	59	10,618	2,022	1,801,033	137	113,601	364	172,156	394	177,821
秋田	40,579	15,600,496	999	426,955	27,643	11,835,814	569	222,033	11,171	2,347,153	30	5,555	1,413	1,255,517	53	44,573	352	162,013	347	154,795
山形	46,842	17,816,201	1,246	539,300	30,782	13,469,368	724	312,593	14,166	2,772,530	148	26,978	1,616	1,441,496	71	57,984	278	132,805	303	141,745
福島	64,652	25,082,633	1,564	698,239	43,597	19,320,886	918	402,495	18,529	3,635,960	140	26,020	2,154	1,951,115	112	91,906	372	174,672	394	177,818
茨城	71,472	27,819,282	1,593	693,526	50,085	21,830,397	846	332,780	18,838	4,001,633	48	9,687	1,873	1,669,485	93	76,326	676	317,766	606	274,735
栃木	53,055	20,342,593	1,098	475,980	36,206	15,758,166	652	253,211	14,827	2,967,637	38	6,661	1,580	1,408,758	83	68,831	442	208,033	325	147,277
群馬	54,799	21,169,564	1,266	569,618	35,353	15,999,253	753	310,792	17,489	3,552,286	51	10,998	1,543	1,422,164	100	84,017	414	195,862	362	163,811
埼玉	101,421	37,726,880	1,759	801,304	61,162	27,370,419	883	350,961	37,045	7,918,215	66	12,862	2,286	2,009,924	202	167,246	928	428,322	608	270,235
千葉	102,225	39,652,835	1,615	725,663	63,840	29,452,104	736	294,704	35,260	7,799,326	63	12,608	2,191	1,967,486	131	108,868	934	433,918	685	309,484
東京	232,950	97,188,249	2,957	1,478,385	133,009	69,765,327	1,455	672,288	93,837	22,563,924	180	39,826	4,738	4,239,909	470	393,461	1,366	619,089	852	372,810
神奈川	122,374	46,251,265	1,260	610,505	62,248	30,661,571	508	212,880	57,226	13,306,346	79	14,599	2,156	1,943,424	210	178,881	744	339,924	463	204,145
新潟	80,990	30,450,209	1,391	634,770	51,648	22,736,024	621	255,761	26,219	5,169,333	127	22,322	2,616	2,306,910	171	141,212	507	237,942	472	215,475
富山	36,391	13,923,240	638	316,386	21,596	10,003,847	313	137,304	13,621	2,960,892	38	9,998	936	845,687	107	87,568	238	112,814	180	81,516
石川	33,271	13,792,140	713	358,354	19,900	9,904,518	344	159,824	12,002	2,764,366	34	7,075	1,105	994,393	103	84,806	264	128,863	232	106,649
福井	27,627	10,153,743	438	201,669	16,106	7,273,272	265	111,229	10,740	2,259,805	21	4,195	636	552,815	45	38,064	145	67,850	107	48,181
山梨	29,950	11,661,148	686	305,766	21,139	9,329,576	430	179,137	7,920	1,631,867	27	5,197	682	601,923	50	39,839	209	97,783	179	81,593
長野	81,540	31,798,164	1,740	806,213	48,478	23,259,791	1,221	527,954	30,449	6,371,876	105	23,007	2,325	2,033,365	183	151,665	288	133,133	231	103,587
岐阜	54,306	21,659,416	1,203	609,744	32,498	15,889,404	624	291,487	19,859	4,254,233	72	17,931	1,446	1,278,198	191	156,596	503	237,581	316	143,730
静岡	97,434	36,980,387	1,800	843,238	57,265	26,848,954	863	382,879	37,072	7,719,367	169	35,663	2,390	2,079,940	202	167,246	707	332,126	566	257,451
愛知	115,626	44,219,332	2,099	999,226	65,025	31,504,492	887	395,189	46,965	10,049,814	124	24,415	2,458	2,120,343	245	201,169	1,178	544,683	843	378,454
三重	47,946	19,539,220	852	401,574	28,367	14,361,186	443	192,787	18,186	4,112,889	43	8,350	1,030	891,644	92	76,128	363	173,501	274	124,308
滋賀	32,744	12,285,580	624	281,693	18,916	8,801,517	246	105,276	12,944	2,787,544	128	22,478	714	616,913	116	94,865	170	79,606	134	59,073
京都	58,451	23,925,653	991	486,776	32,481	16,776,219	521	229,367	23,913	5,516,363	63	13,309	1,655	1,451,952	169	140,029	402	181,119	238	104,071
大阪	137,915	52,566,706	1,967	920,136	74,935	36,385,382	928	391,751	58,686	12,873,633	136	26,569	3,119	2,780,467	267	224,835	1,175	527,223	636	276,981
兵庫	115,956	44,480,413	1,893	878,327	61,808	30,687,620	1,023	444,496	51,059	11,453,235	117	22,116	2,282	1,974,003	207	171,979	807	365,555	546	239,736
奈良	33,354	12,939,667	549	243,415	20,396	9,491,308	304	130,193	11,838	2,551,279	41	6,924	883	788,888	49	40,234	237	108,192	155	66,065
和歌山	35,485	14,077,675	797	375,031	23,763	10,749,095	453	191,568	10,213	2,088,797	23	4,043	1,237	1,113,134	96	80,467	272	126,649	225	98,953
鳥取	21,765	8,690,123	369	160,577	12,677	6,410,975	229	94,521	8,521	1,811,844	19	3,019	474	424,027	24	19,920	93	43,278	97	43,118
島根	31,454	13,097,759	706	324,442	19,353	9,737,428	493	221,347	11,100	2,495,158	41	8,691	894	813,539	43	36,092	107	51,633	129	58,312
岡山	61,786	25,798,966	1,032	487,663	34,529	18,356,353	662	299,753	25,267	5,755,082	111	23,248	1,743	1,572,480	120	101,176	247	115,051	139	63,487
広島	74,602	30,997,954	1,076	545,175	39,328	21,778,414	563	269,536	33,423	7,757,167	81	19,344	1,528	1,315,931	178	145,749	323	146,442	254	110,545
山口	44,620	19,351,396	749	371,735	25,533	14,052,474	445	206,330	17,777	4,221,937	51	10,791	1,092	979,404	108	90,723	218	97,581	145	63,892
徳島	27,930	10,457,020	553	241,649	17,367	7,729,322	370	146,366	9,526	1,853,166	19	3,376	873	796,381	48	40,036	164	78,151	116	51,871
香川	34,443	14,572,759	669	311,718	19,276	10,509,866	421	193,761	14,123	3,213,592	51	10,193	849	759,108	55	45,362	195	90,193	142	62,402
愛媛	48,581	18,823,506	875	391,610	29,377	13,970,856	480	200,059	17,563	3,531,407	43	7,435	1,304	1,168,540	77	63,703	337	152,702	275	120,414
高知	30,811	12,773,496	532	225,697	20,063	9,829,592	310	123,387	9,734	2,132,921	39	7,540	837	730,513	43	34,909	177	80,471	140	59,862
福岡	109,481	44,452,704	1,999	946,339	63,232	31,808,034	1,129	493,919	42,672	9,763,776	109	21,273	2,912	2,571,444	255	211,030	665	309,450	506	220,118
佐賀	28,700	11,856,991	814	369,713	18,593	9,037,530	472	206,296	9,028	1,961,270	46	9,905	842	743,134	51	42,206	237	115,058	245	111,306
長崎	47,074	18,953,356	1,261	574,867	30,446	14,226,293	818	358,731	14,798	3,219,530	50	10,055	1,499	1,357,280	86	71,395	331	150,253	307	134,686
熊本	66,140	27,411,745	1,699	759,554	43,745	20,396,588	1,168	487,435	19,323	4,411,751	71	14,932	2,683	2,417,349	121	101,767	389	186,058	339	155,420
大分	41,690	16,464,411	951	408,220	27,063	12,440,819	694	280,035	13,147	2,777,230	34	6,222	1,301	1,164,596	59	49,898	179	81,767	164	72,066
宮崎	38,843	17,111,164	1,109	516,485	24,602	12,667,635	737	334,752	12,289	2,840,376	58	13,479	1,675	1,475,026	76	62,520	277	128,126	238	105,735
鹿児島	69,081	29,157,625	2,278	1,035,431	46,489	21,682,679	1,704	724,097	18,796	4,228,832	87	17,112	3,544	3,129,327	220	180,263	252	116,788	267	113,960
沖縄	34,014	17,417,330	880	441,249	29,269	15,305,817	703	346,917	3,158	761,498	21	5,364	1,439	1,290,878	65	54,434	148	59,138	91	34,535
その他	210	85,225	1	473	119	63,034			85	17,583			4	3,550			2	1,058	1	473

第10表(続)　都道府県別年金支給状況（基礎年金）

（月末現在）

都道府県別	合計				老齢基礎年金				障害基礎年金							
									合計				法第30条、第30条の２、第30条の３該当			
	全部・一部支給		全部支給停止		全部支給		全部支給停止		全部・一部支給		全部支給停止		全部・一部支給		全部支給停止	
	件数	年金額	件数	年金額	件数	年金額	件数	年金額	件数	年金額	件数	年金額	件数	年金額	件数	年金額
		千円		千円		千円		千円		千円		千円		千円		千円
平成 22 年11月	25,035,017	17,118,751,727	442,137	289,205,551	23,324,038	15,583,218,897	178,599	104,394,281	1,616,142	1,433,635,121	115,498	96,372,652	662,959	578,433,335	73,976	60,608,125
12月	25,104,041	17,168,597,960	445,778	291,338,253	23,386,340	15,626,984,633	179,918	105,129,049	1,621,679	1,438,451,944	115,817	96,635,487	666,579	581,692,243	74,288	60,870,901
平成 23 年 1月	25,166,254	17,214,083,781	448,349	292,842,363	23,444,466	15,668,738,292	180,970	105,712,285	1,625,021	1,441,393,485	116,079	96,848,563	668,802	583,735,211	74,592	61,117,917
2月	25,251,790	17,275,375,932	452,140	295,017,370	23,524,407	15,724,910,325	182,555	106,589,879	1,629,425	1,445,247,375	116,296	97,025,809	671,966	586,621,212	74,883	61,364,616
3月	25,323,618	17,326,431,092	455,145	296,764,879	23,591,787	15,771,866,033	183,712	107,228,946	1,632,786	1,448,191,529	116,433	97,139,094	674,206	588,685,042	75,077	61,527,558
4月	25,363,920	17,278,195,954	435,202	284,332,434	23,642,495	15,743,676,740	184,634	107,288,473	1,635,294	1,442,442,660	116,759	96,934,236	675,764	585,925,897	75,423	61,499,198
北海道	1,166,909	787,901,252	23,348	15,082,491	1,066,735	699,510,924	11,092	6,271,781	95,960	83,926,618	6,027	5,021,186	38,814	33,558,868	4,042	3,324,512
青森	321,653	206,264,837	5,817	3,683,593	295,748	182,791,303	2,481	1,353,148	24,586	22,069,981	1,364	1,130,128	10,045	8,882,361	979	801,067
岩手	319,085	217,602,497	6,103	3,927,950	293,601	194,362,561	2,813	1,614,344	24,312	21,998,289	1,447	1,204,124	10,240	9,099,326	963	790,281
宮城	466,495	308,798,013	8,213	5,383,911	434,278	279,830,624	2,995	1,720,541	30,353	26,979,291	2,347	1,946,005	12,766	11,106,297	1,624	1,322,996
秋田	286,603	188,694,260	4,585	2,949,447	267,747	171,859,755	2,023	1,137,178	17,944	15,854,133	1,106	919,210	7,364	6,469,860	750	612,665
山形	291,977	196,758,003	4,873	3,148,292	272,491	179,218,449	2,096	1,221,191	18,551	16,536,675	1,175	971,348	8,043	7,033,625	786	639,394
福島	440,960	295,276,040	8,091	5,119,187	409,641	267,308,457	3,284	1,826,264	29,539	26,059,400	1,915	1,587,474	11,811	10,191,714	1,318	1,074,085
茨城	586,501	389,044,945	8,274	5,421,016	550,768	356,878,859	2,856	1,693,046	33,615	29,914,292	2,163	1,792,199	13,836	12,053,862	1,428	1,164,363
栃木	401,010	267,229,198	5,985	3,944,956	374,285	243,218,559	2,275	1,328,593	25,291	22,490,464	1,555	1,295,611	9,869	8,561,993	1,017	825,585
群馬	422,585	289,887,395	6,924	4,506,465	394,585	264,176,835	2,876	1,687,272	26,534	24,128,505	1,754	1,459,720	10,843	9,662,630	1,146	933,455
埼玉	1,302,369	865,964,164	18,244	12,017,044	1,231,553	803,642,894	6,981	4,116,865	66,587	57,765,204	4,803	3,963,016	28,297	24,271,945	3,211	2,612,755
千葉	1,160,266	779,805,054	15,826	10,472,539	1,094,723	721,181,502	6,229	3,745,440	61,796	54,620,974	3,914	3,244,977	27,281	23,614,590	2,815	2,291,736
東京	2,201,372	1,475,537,973	33,662	22,377,337	2,072,612	1,360,965,449	14,036	8,114,239	122,406	107,775,196	9,972	8,301,381	48,831	42,258,621	5,522	4,494,354
神奈川	1,584,398	1,074,431,601	21,514	14,165,233	1,493,118	992,910,434	8,474	5,034,985	86,505	76,357,022	5,500	4,591,004	35,312	30,875,407	3,719	3,043,021
新潟	536,751	373,957,237	9,660	6,311,128	499,782	341,176,382	4,214	2,499,714	35,086	30,760,859	2,335	1,940,743	14,331	12,346,518	1,557	1,268,172
富山	243,905	177,395,669	4,516	2,985,979	228,725	163,841,001	1,950	1,171,500	14,417	12,726,896	1,220	1,011,751	5,796	4,993,460	802	652,202
石川	233,797	167,110,653	4,640	3,082,924	217,259	152,456,541	2,000	1,202,192	15,751	13,804,743	1,353	1,120,864	6,580	5,632,063	877	709,171
福井	168,577	121,190,240	2,978	1,998,315	157,549	111,422,006	1,162	707,908	10,471	9,158,278	872	733,417	3,781	3,251,634	509	418,527
山梨	186,689	124,486,825	3,156	2,055,799	173,655	112,763,354	1,277	752,228	12,337	10,979,414	775	643,973	4,903	4,269,001	503	409,187
長野	489,084	349,114,333	9,180	6,013,104	455,650	319,425,419	4,143	2,453,913	31,843	27,965,497	2,460	2,038,456	13,638	11,806,502	1,593	1,296,687
岐阜	441,566	308,948,359	8,402	5,526,502	415,210	285,375,142	3,650	2,163,873	24,856	21,956,536	2,357	1,947,583	10,348	8,979,965	1,506	1,221,733
静岡	789,622	551,835,902	13,338	8,842,209	740,679	508,516,979	5,628	3,370,162	46,463	40,654,900	3,759	3,102,214	19,750	17,011,488	2,487	2,024,252
愛知	1,338,771	916,430,817	22,270	14,600,378	1,263,037	849,785,918	9,134	5,437,192	71,148	61,692,465	5,846	4,825,672	31,200	26,846,689	3,809	3,104,256
三重	392,723	277,249,313	6,170	4,091,837	367,542	254,824,444	2,561	1,547,906	23,973	21,137,383	1,686	1,395,769	10,153	8,774,334	1,157	941,613
滋賀	262,054	182,714,632	4,887	3,261,848	245,234	167,727,048	1,922	1,160,715	15,902	14,005,535	1,496	1,231,679	6,457	5,597,315	991	802,875
京都	531,464	356,090,898	9,770	6,328,505	495,161	323,912,884	4,760	2,723,530	34,720	30,504,168	2,627	2,177,632	13,807	11,817,710	1,563	1,263,433
大阪	1,665,430	1,101,343,552	28,089	18,225,150	1,553,903	1,001,725,555	13,005	7,517,462	106,159	93,904,834	7,089	5,910,046	43,848	37,895,708	4,375	3,573,008
兵庫	1,108,906	753,196,434	18,822	12,322,647	1,041,212	693,103,457	7,556	4,328,147	64,005	56,140,789	5,580	4,602,696	26,436	22,867,426	3,498	2,851,464
奈良	294,354	197,758,375	4,535	3,003,629	276,271	181,512,262	1,924	1,131,998	17,151	15,251,915	1,227	1,026,218	7,328	6,404,937	789	647,204
和歌山	237,437	156,759,676	4,388	2,811,076	219,783	140,840,547	2,022	1,125,379	16,882	15,090,474	1,197	998,596	6,952	6,079,924	756	618,458
鳥取	129,050	91,733,912	2,402	1,536,958	119,232	83,081,729	1,086	627,439	9,354	8,155,209	540	453,655	3,732	3,208,500	320	260,515
島根	172,512	124,190,305	3,431	2,234,492	159,135	112,106,580	1,649	960,270	12,832	11,502,441	888	744,393	4,813	4,225,273	558	457,571
岡山	410,844	297,210,776	7,224	4,755,312	382,824	272,080,591	3,257	1,973,131	26,689	23,701,361	1,866	1,562,022	10,901	9,515,542	1,208	987,070
広島	574,778	407,288,476	11,281	7,463,607	535,597	372,847,109	4,880	2,880,132	37,272	32,401,694	3,365	2,784,516	15,975	13,727,870	2,152	1,747,111
山口	341,468	242,635,681	6,282	4,156,776	318,344	221,637,233	2,778	1,630,533	22,007	19,816,489	1,814	1,522,555	9,289	8,233,068	1,220	1,007,818
徳島	175,994	119,987,204	2,998	1,940,696	161,582	106,838,058	1,415	812,830	13,885	12,591,834	761	639,350	5,196	4,573,696	455	370,704
香川	214,494	155,380,576	4,173	2,805,987	200,054	142,473,298	1,798	1,063,553	13,768	12,193,057	1,320	1,094,507	5,697	4,939,585	841	684,439
愛媛	329,866	228,569,366	6,290	4,071,594	303,250	204,906,572	2,873	1,651,006	25,458	22,452,130	1,651	1,372,581	10,877	9,331,017	1,161	944,021
高知	182,770	123,561,897	3,303	2,078,814	167,821	110,424,559	1,615	875,518	14,369	12,533,100	840	697,198	5,719	4,923,388	543	444,009
福岡	935,809	635,454,693	18,258	11,790,285	861,089	568,911,809	7,694	4,300,757	71,093	62,711,246	5,103	4,235,531	29,655	25,619,013	3,269	2,666,220
佐賀	179,192	126,940,188	4,018	2,608,788	164,138	113,535,574	1,552	899,031	14,257	12,553,098	1,162	961,109	5,729	4,945,365	734	594,821
長崎	312,723	211,482,041	6,217	3,994,206	284,968	186,525,814	2,509	1,403,454	26,429	23,534,356	1,631	1,355,736	10,186	8,840,472	1,017	829,701
熊本	396,470	275,374,497	7,635	4,968,285	360,503	243,076,294	3,379	1,983,495	34,580	30,822,160	2,050	1,711,974	14,904	12,976,109	1,340	1,096,171
大分	267,747	180,764,938	4,831	3,127,727	246,918	162,298,456	2,167	1,231,301	19,991	17,567,424	1,343	1,116,730	8,136	6,972,069	864	706,411
宮崎	250,700	175,422,686	5,476	3,465,654	227,301	154,541,063	2,590	1,480,609	22,424	19,830,698	1,284	1,073,793	9,603	8,409,272	844	693,900
鹿児島	378,283	266,157,573	9,251	6,066,745	341,217	233,239,018	4,018	2,317,902	35,608	31,367,929	2,952	2,428,250	14,206	12,298,687	2,027	1,641,344
沖縄	220,294	150,635,111	5,255	3,219,074	188,955	122,855,852	1,935	1,031,503	29,980	26,361,465	1,254	1,034,206	12,332	10,835,747	769	627,764
その他	17,613	6,627,887	617	386,947	17,030	6,031,589	20	7,308	155	136,241	14	11,439	154	135,452	9	7,100

第10表(続)　都道府県別年金支給状況（基礎年金）

都道府県別	障害基礎年金				遺族基礎年金			
	法第30条の４、附則第25条該当				合　計			
	全部・一部支給		全部支給停止		全部・一部支給		全部支給停止	
	件数	年金額	件数	年金額	件数	年金額	件数	年金額
		千円		千円		千円		千円
平成 22 年11月	953,183	855,201,785	41,522	35,764,527	94,837	101,897,709	148,040	88,438,618
12月	955,100	856,759,701	41,529	35,764,587	96,022	103,161,383	150,043	89,573,717
平成 23 年 1月	956,219	857,658,274	41,487	35,730,646	96,767	103,952,004	151,300	90,281,515
2月	957,459	858,626,164	41,413	35,661,193	97,958	105,218,232	153,289	91,401,683
3月	958,580	859,506,487	41,356	35,611,536	99,045	106,373,530	155,000	92,396,840
4月	959,530	856,516,762	41,336	35,435,037	86,131	92,076,555	133,809	80,109,725
北海道	57,146	50,367,751	1,985	1,696,675	4,214	4,463,710	6,229	3,789,524
青森	14,541	13,187,620	385	329,062	1,319	1,403,554	1,972	1,200,317
岩手	14,072	12,898,963	484	413,843	1,172	1,241,647	1,843	1,109,482
宮城	17,587	15,872,995	723	623,009	1,864	1,988,098	2,871	1,717,365
秋田	10,580	9,384,273	356	306,545	912	980,372	1,456	893,059
山形	10,508	9,503,050	389	331,954	935	1,002,878	1,602	955,753
福島	17,728	15,867,686	597	513,389	1,780	1,908,183	2,892	1,705,449
茨城	19,779	17,860,430	735	627,836	2,118	2,251,794	3,255	1,935,772
栃木	15,422	13,928,471	538	470,026	1,434	1,520,175	2,155	1,320,752
群馬	15,691	14,465,875	608	526,265	1,466	1,582,055	2,294	1,359,473
埼玉	38,290	33,493,259	1,592	1,350,261	4,229	4,556,066	6,460	3,937,163
千葉	34,515	31,006,384	1,099	953,242	3,747	4,002,577	5,683	3,482,123
東京	73,575	65,516,575	4,450	3,807,028	6,354	6,797,328	9,654	5,961,716
神奈川	51,193	45,481,615	1,781	1,547,984	4,775	5,164,145	7,540	4,539,245
新潟	20,755	18,414,340	778	672,571	1,883	2,019,996	3,111	1,870,670
富山	8,621	7,733,435	418	359,549	763	827,773	1,346	802,728
石川	9,171	8,172,680	476	411,693	787	849,369	1,287	759,868
福井	6,690	5,906,643	363	314,890	557	609,956	944	556,990
山梨	7,434	6,710,413	272	234,785	697	744,057	1,104	659,598
長野	18,205	16,158,995	867	741,769	1,591	1,723,418	2,577	1,520,736
岐阜	14,508	12,976,571	851	725,850	1,500	1,616,681	2,395	1,415,046
静岡	26,713	23,643,412	1,272	1,077,962	2,480	2,664,023	3,951	2,369,834
愛知	39,948	34,845,777	2,037	1,721,417	4,586	4,952,433	7,290	4,337,514
三重	13,820	12,363,049	529	454,156	1,208	1,287,486	1,923	1,148,163
滋賀	9,445	8,408,220	505	428,805	918	982,050	1,469	869,453
京都	20,913	18,686,458	1,064	914,199	1,583	1,673,847	2,383	1,427,343
大阪	62,311	56,009,125	2,714	2,337,038	5,368	5,713,163	7,995	4,797,642
兵庫	37,569	33,273,363	2,082	1,751,233	3,689	3,952,188	5,686	3,391,804
奈良	9,823	8,846,978	438	379,014	932	994,199	1,384	845,413
和歌山	9,930	9,010,551	441	380,138	772	828,655	1,169	687,102
鳥取	5,622	4,946,708	220	193,140	464	496,975	776	455,865
島根	8,019	7,277,168	330	286,821	545	581,284	894	529,829
岡山	15,788	14,185,819	658	574,952	1,331	1,428,824	2,101	1,220,160
広島	21,297	18,673,825	1,213	1,037,405	1,909	2,039,673	3,036	1,798,960
山口	12,718	11,583,420	594	514,736	1,117	1,181,959	1,690	1,003,688
徳島	8,689	8,018,138	306	268,647	527	557,312	822	488,516
香川	8,071	7,253,472	479	410,068	672	714,222	1,055	647,926
愛媛	14,581	13,121,113	490	428,561	1,158	1,210,665	1,766	1,048,007
高知	8,650	7,609,712	297	253,189	580	604,239	848	506,098
福岡	41,438	37,092,233	1,834	1,569,311	3,627	3,831,638	5,461	3,253,997
佐賀	8,528	7,607,733	428	366,288	797	851,515	1,304	748,648
長崎	16,243	14,693,884	614	526,035	1,326	1,421,871	2,077	1,235,015
熊本	19,676	17,846,051	710	615,802	1,387	1,476,043	2,206	1,272,817
大分	11,855	10,595,355	479	410,320	838	899,058	1,321	779,696
宮崎	12,821	11,421,426	440	379,892	975	1,050,925	1,602	911,252
鹿児島	21,402	19,069,242	925	786,905	1,458	1,550,626	2,281	1,320,594
沖縄	17,648	15,525,719	485	406,441	1,359	1,417,795	2,066	1,153,365
その他	1	789	5	4,339	428	460,057	583	368,201

第11表　都道府県別年金受給権者状況及び支給状況（老齢福祉年金）

都道府県別	月末現在		新規裁定		失権		月末現在支給状況内訳						
							全部支給		一部支給停止			全部支給停止	
	件数	年金額	件数	年金額	件数	年金額	件数	年金額	件数	支給年額	停止年額	件数	停止年額
		千円		千円		千円		千円		千円	千円		千円
平成 22 年11月	9,356	3,796,665			438	177,740	5,149	2,089,464	758	152,556	155,040	3,449	1,399,604
12月	9,006	3,654,635			348	141,218	4,974	2,018,449	734	147,187	150,671	3,298	1,338,328
平成 23 年 1月	8,722	3,539,388			284	115,247	4,783	1,940,941	714	143,112	146,629	3,225	1,308,705
2月	8,484	3,442,807			239	96,986	4,607	1,869,521	701	140,849	143,617	3,176	1,288,821
3月	8,219	3,335,270	2	812	268	108,754	4,425	1,795,665	678	130,484	144,648	3,116	1,264,473
4月	7,896	3,191,563			323	130,557	4,269	1,725,530	654	132,348	131,999	2,973	1,201,687
北海道	349	141,066			94	37,995	204	82,457	20	4,404	3,680	125	50,525
青森	68	27,486			3	1,213	55	22,231	7	1,871	958	6	2,425
岩手	105	42,441			2	808	55	22,231	12	2,114	2,736	38	15,360
宮城	99	40,016			1	404	64	25,869	4	1,090	527	31	12,530
秋田	50	20,210			2	808	34	13,743	8	1,846	1,388	8	3,234
山形	132	53,354					69	27,890	13	4,293	961	50	20,210
福島	118	47,696			4	1,617	51	20,614	13	3,449	1,805	54	21,827
茨城	138	55,780					77	31,123	13	2,527	2,728	48	19,402
栃木	85	34,357			9	3,638	52	21,018	8	1,956	1,278	25	10,105
群馬	95	38,399			2	808	52	21,018	7	1,312	1,517	36	14,551
埼玉	267	107,921					138	55,780	31	5,803	6,727	98	39,612
千葉	275	111,155			4	1,617	164	66,289	24	4,212	5,489	87	35,165
東京	873	352,867			18	7,276	299	120,856	41	9,596	6,977	533	215,439
神奈川	567	229,181			19	7,680	206	83,265	27	5,127	5,786	334	135,003
新潟	243	98,221			15	6,063	150	60,630	24	5,126	4,575	69	27,890
富山	63	25,465			2	808	42	16,976	4	729	888	17	6,871
石川	76	30,719			2	808	39	15,764	9	2,062	1,576	28	11,318
福井	58	23,444					33	13,339	7	1,249	1,580	18	7,276
山梨	61	24,656					45	18,189	5	960	1,061	11	4,446
長野	179	72,352			6	2,425	83	33,549	16	2,596	3,871	80	32,336
岐阜	88	35,570			4	1,617	55	22,231	12	2,584	2,266	21	8,488
静岡	141	56,992			2	808	81	32,740	16	3,541	2,927	44	17,785
愛知	239	96,604			17	6,871	122	49,312	36	7,637	6,914	81	32,740
三重	108	43,654			1	404	48	19,402	6	1,129	1,297	54	21,827
滋賀	104	42,037			1	404	53	21,423	17	3,394	3,477	34	13,743
京都	237	95,795			5	2,021	125	50,525	16	3,005	3,462	96	38,803
大阪	387	156,425			5	2,021	243	98,221	30	5,244	6,882	114	46,079
兵庫	251	101,454			12	4,850	147	59,417	21	3,984	4,505	83	33,549
奈良	77	31,123			2	808	49	19,806	6	1,175	1,251	22	8,892
和歌山	83	33,549					50	20,210	5	1,264	757	28	11,318
鳥取	41	16,572			1	404	19	7,680	6	1,150	1,276	16	6,467
島根	82	33,144			1	404	62	25,060	5	1,300	721	15	6,063
岡山	164	66,289			5	2,021	74	29,911	19	3,651	4,029	71	28,698
広島	202	81,648			25	10,105	111	44,866	32	5,172	7,762	59	23,848
山口	179	72,352			2	808	67	27,081	16	2,201	4,267	96	38,803
徳島	78	31,528			5	2,021	54	21,827	8	1,215	2,019	16	6,467
香川	84	33,953			3	1,213	54	21,827	13	3,206	2,049	17	6,871
愛媛	151	61,034			11	4,446	79	31,932	10	1,527	2,515	62	25,060
高知	77	31,123			7	2,829	60	24,252	5	896	1,125	12	4,850
福岡	375	151,575					226	91,349	33	7,182	6,157	116	46,887
佐賀	61	24,656			4	1,617	32	12,934	6	1,390	1,035	23	9,297
長崎	149	60,226			6	2,425	94	37,995	9	1,544	2,094	46	18,593
熊本	123	49,717			5	2,021	86	34,761	11	1,687	2,760	26	10,509
大分	101	40,824			3	1,213	75	30,315	5	1,421	600	21	8,488
宮崎	79	31,932			3	1,213	65	26,273	5	1,318	703	9	3,638
鹿児島	167	67,501			4	1,617	121	48,908	6	818	1,607	40	16,168
沖縄	167	67,501			6	2,425	105	42,441	7	1,394	1,436	55	22,231

第12表　都道府県別一時金状況

都道府県別	死亡一時金		特別一時金	
	件数	金額	件数	金額
		千円		千円
平成 22 年11月	3,407	491,736	16	2,624
12月	2,911	415,868	21	2,973
平成 23 年 1月	2,780	401,655	18	2,837
2月	2,904	420,248	19	2,458
3月	2,872	418,301	18	3,017
4月	3,564	519,492	21	2,609
北海道	150	22,087	2	92
青森	55	7,899		
岩手	52	7,866		
宮城				
秋田	51	7,446		
山形	46	7,771		
福島	76	11,455	1	218
茨城	83	12,727		
栃木	58	8,635		
群馬	81	12,020		
埼玉	148	21,288	1	273
千葉	168	23,283		
東京	336	47,841	1	246
神奈川	246	35,552		
新潟	79	12,484		
富山	63	9,553	2	82
石川	30	4,459	4	246
福井	24	3,756		
山梨	37	5,315		
長野	134	18,957		
岐阜	34	5,109		
静岡	135	19,643		
愛知	180	27,576		
三重	46	6,588		
滋賀	54	8,007		
京都	67	9,241	1	385
大阪	196	28,647		
兵庫	126	18,039	1	218
奈良	42	5,391		
和歌山	34	5,164		
鳥取	10	1,667		
島根	6	745		
岡山	40	5,426	1	109
広島	92	13,376	5	441
山口	49	7,090		
徳島	25	3,417		
香川	49	6,989		
愛媛	61	8,904		
高知	14	2,489	1	246
福岡	113	16,370		
佐賀	19	2,664		
長崎	57	8,200		
熊本	46	6,096		
大分	42	6,144		
宮崎	42	6,383	1	55
鹿児島	31	5,129		
沖縄	37	4,615		
その他				

注.　脱退一時金の件数は　21　件、金額は　2,168　千円である。