

厚生年金保険・国民年金事業の概況

(平成23年3月現在)

1. 総括

(1) 適用状況

- 平成23年3月末の国民年金と厚生年金保険の被保険者数は、6,384万人であり、前年同月に比べて、47万人(0.7%)減少している。

表1 制度別適用状況

	事業所数	被保険者数(人)			標準報酬月額 の平均(円)
		総数	男子	女子	
厚生年金保険	1,748,578	34,411,013	22,240,998	12,170,015	305,715
船員以外	1,743,792	34,356,680	22,186,665	12,170,015	305,600
一般男子	・	22,186,046	22,186,046	・	347,136
女子	・	12,170,015	・	12,170,015	229,876
坑内員	・	619	619	・	350,533
船員	4,786	54,333	54,333	・	378,467
国民年金	・	29,428,431	10,029,298	19,399,133	・
第1号	・	19,037,636	9,808,015	9,229,621	・
任意加入	・	344,583	107,246	237,337	・
第3号	・	10,046,212	114,037	9,932,175	・
合計	・	63,839,444	32,270,296	31,569,148	・
人口	・	127,970,000	62,290,000	65,680,000	・
うち20～59歳	・	64,890,000	32,730,000	32,160,000	・
共済組合(平成22年3月末)	・	4,429,463	2,862,334	1,567,129	・

注1. 厚生年金保険の被保険者のうち、坑内員及び、船員は全員男子とみなした。以下の表で同じ。

2. 人口は翌月1日現在の推計人口(総務省統計局)である。

表2 制度別適用状況の推移

	事業所数			被保険者数			標準報酬月額平均		
	平成22年3月末 (千か所)	平成23年3月末 (千か所)	対前年同月比 (%)	平成22年3月末 (千人)	平成23年3月末 (千人)	対前年同月比 (%)	平成22年3月末 (円)	平成23年3月末 (円)	対前年同月比 (%)
厚生年金保険	1,754	1,749	△ 0.3	34,248	34,411	0.5	304,173	305,715	0.5
船員以外	1,749	1,744	△ 0.3	34,192	34,357	0.5	304,051	305,600	0.5
一般男子	・	・	・	22,137	22,186	0.2	345,077	347,136	0.6
女子	・	・	・	12,055	12,170	1.0	228,710	229,876	0.5
坑内員	・	・	・	1	1	△ 0.8	346,295	350,533	1.2
船員	5	4,786	△ 3.3	56	54	△ 2.4	379,114	378,467	△ 0.2
国民年金	・	・	・	30,061	29,428	△ 2.1	・	・	・
第1号	・	・	・	19,507	19,038	△ 2.4	・	・	・
任意加入	・	・	・	344	345	0.2	・	・	・
第3号	・	・	・	10,209	10,046	△ 1.6	・	・	・
合計	・	・	・	64,308	63,839	△ 0.7	・	・	・

(2) 給付状況

- 平成23年3月末の国民年金、厚生年金保険及び福祉年金の受給者数（同一の年金種別を除く延人数）は、4,117万人であり、前年同月に比べて、98万人（2.4%）増加している。

表3 制度別年金受給者数

(単位：人)

	総数	老齢給付		障害年金	遺族給付	
		老齢年金	通算老齢年金		遺族年金	通算遺族年金
厚生年金保険 計	29,432,622	13,399,133	10,849,226	377,387	4,755,053	51,823
旧共済組合を除く	28,795,907	13,008,332	10,750,915	372,232	4,613,857	50,571
旧法	2,626,926	1,092,502	888,568	59,840	536,498	49,518
新法	26,117,600	11,890,632	9,857,615	310,585	4,058,768	.
(再掲) 基礎あり	16,507,630	8,905,237	7,314,644	204,525	83,224	.
基礎または定額あり	18,732,626	10,111,837	8,620,789	.	.	.
基礎繰上げあり	1,389,633	309,801	1,079,832	.	.	.
基礎繰上げなし	17,342,993	9,802,036	7,540,957	.	.	.
基礎及び定額なし	3,015,621	1,778,795	1,236,826	.	.	.
船員保険(旧法)	51,381	25,198	4,732	1,807	18,591	1,053
旧共済組合計	636,715	390,801	98,311	5,155	141,196	1,252
旧法	255,339	196,107	8,947	2,329	46,704	1,252
新法	381,376	194,694	89,364	2,826	94,492	.
(再掲) 基礎あり	106,024	103,704	1,546	699	75	.
国民年金 計	28,343,053	25,424,217	1,082,486	1,716,772	119,578	.
旧法抛出处	3,019,435	1,832,430	1,082,486	83,986	20,533	.
新法基礎年金	25,323,618	23,591,787	.	1,632,786	99,045	.
(再掲) 基礎のみ	7,897,741	6,459,177	.	1,408,779	29,785	.
福祉年金	5,103	5,103
合 計	41,167,124	29,819,512	4,615,522	1,888,935	4,791,332	51,823

- 注1. 新法老齢厚生年金のうち、旧法の老齢年金に相当するものは「老齢年金」に、それ以外のものは「通算老齢年金」に計上している。新法退職共済年金についても同様。以下の表で同じ。
2. 人数の合計は、厚生年金保険（旧農林共済組合を含まない）と基礎年金（同一の年金種別）を併給している者の重複分控除した数である。以下の表で同じ。
3. 「基礎あり」は基礎年金（同一の年金種別）も受給している者の数である。以下の表で同じ。
4. 旧共済組合計の「基礎あり」は旧農林共済組合分を除く。以下の表で同じ。
5. 「基礎のみ」は同一の年金種別の厚生年金保険（旧共済組合を除く）の受給権を有しない基礎年金受給（権）者の数である。以下の表で同じ。
6. 寡婦年金については、新法においても存続しているが、第1号被保険者であった夫の妻のみに対して適用され、基礎年一律の給付ではないため、新法分も便宜上旧法抛出处に計上している。以下の表で同じ。

- 平成23年3月末の国民年金、厚生年金保険及び老齢福祉年金の受給者の年金総額は、44兆4千億円であり、前年同月に比べて、8千億円（1.9%）増加している。

表4 制度別受給者年金総額

(単位：百万円)

	総数	老齢給付		障害年金	遺族給付	
		老齢年金	通算老齢年金		遺族年金	通算遺族年金
厚生年金保険 計	25,876,083	18,234,692	2,356,674	299,454	4,971,583	13,680
厚生年金基金代行分除く	24,347,439	16,807,270	2,255,452	299,454	4,971,583	13,680
旧共済組合を除く	24,949,913	17,514,318	2,329,713	293,764	4,798,744	13,373
旧法	2,982,072	1,984,961	349,397	71,511	563,100	13,104
厚生年金基金代行分除く	2,946,938	1,955,595	343,628	71,511	563,100	13,104
新法	21,860,285	15,456,708	1,978,568	218,474	4,206,535	.
(別掲) 基礎年金	11,473,803	6,343,603	4,867,917	177,995	84,288	.
厚生年金基金代行分除く	20,366,775	14,058,652	1,883,114	218,474	4,206,535	.
船員保険(旧法)	107,555	72,649	1,748	3,779	29,110	269
旧共済組合計	926,171	720,373	26,962	5,690	172,839	307
旧法	535,457	470,672	4,301	3,757	56,420	307
新法	390,714	249,702	22,660	1,933	116,419	.
(別掲) 基礎年金	79,612	77,901	1,043	590	78	.
国民年金 計	18,535,161	16,656,641	239,427	1,523,178	115,915	.
旧法抛出处	1,208,730	884,775	239,427	74,986	9,542	.
新法基礎年金	17,326,431	15,771,866	.	1,448,192	106,374	.
(再掲) 基礎のみ	5,312,457	4,027,634	.	1,253,908	30,915	.
福祉年金	2,071	2,071
合 計	44,413,316	34,893,403	2,596,102	1,822,632	5,087,498	13,680

- 注1. 年金総額には一部停止額を含む。以下の表で同じ。
2. 旧共済組合計の基礎年金には旧農林共済組合分を含まない。以下の表で同じ。
3. 「基礎のみ」は同一の年金種別の厚生年金保険（旧共済組合を除く）の受給権を有しない基礎年金受給者の年金総額である。以下の表で同じ。

表5 制度別受給者状況の推移

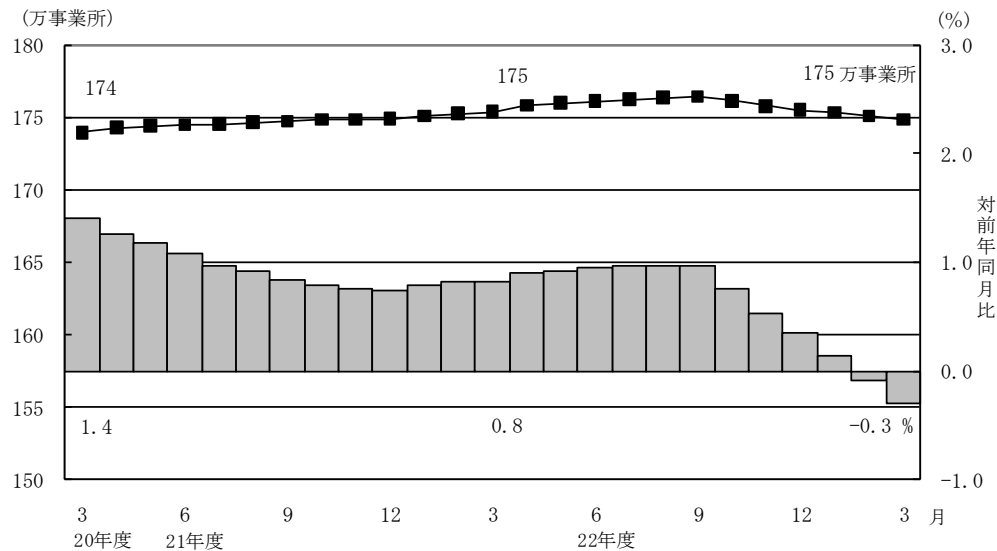
	受給者数			年金総額		
	平成22年3月末 (千人)	平成23年3月末 (千人)	対前年同月比 (%)	平成22年3月末 (億円)	平成23年3月末 (億円)	対前年同月比 (%)
厚生年金保険計	28,141	29,433	4.6	255,333	258,761	1.3
旧共済組合除く	27,475	28,796	4.8	245,478	249,499	1.6
旧法	2,874	2,627	△ 8.6	32,928	29,821	△ 9.4
新法	24,546	26,118	6.4	211,387	218,603	3.4
船員保険(旧法)	56	51	△ 7.5	1,163	1,076	△ 7.5
旧共済組合計	666	637	△ 4.4	9,855	9,262	△ 6.0
旧法	276	255	△ 7.4	5,803	5,355	△ 7.7
新法	391	381	△ 2.4	4,053	3,907	△ 3.6
国民年金計	27,787	28,343	2.0	180,421	185,352	2.7
旧法抛出し制	3,345	3,019	△ 9.7	13,374	12,087	△ 9.6
新法基礎年金 (再掲)基礎のみ	24,442	25,324	3.6	167,047	173,264	3.7
	7,876	7,898	0.3	52,774	53,125	0.7
福祉年金	8	5	△ 34.8	32	21	△ 34.8
合計	40,187	41,167	2.4	435,785	444,133	1.9

2. 厚生年金保険

(1) 適用状況

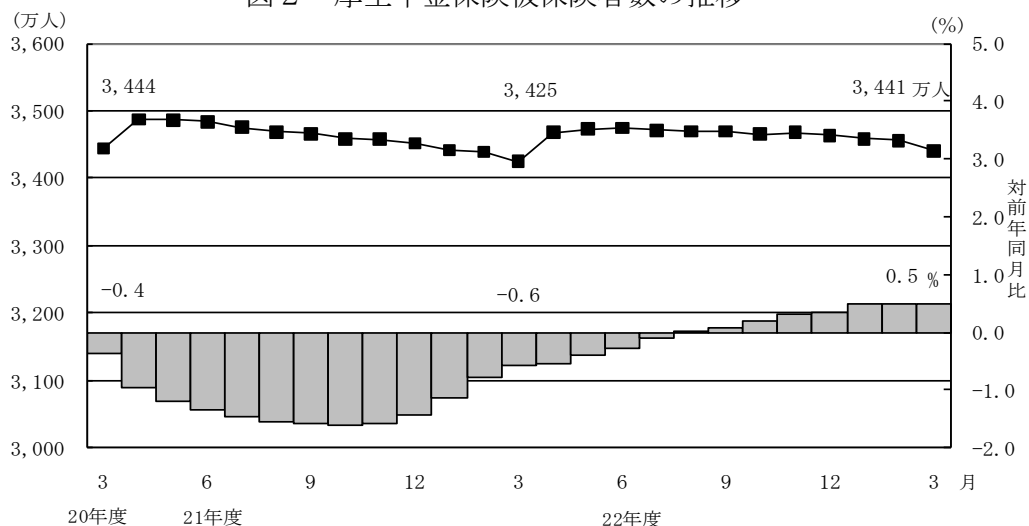
- 平成23年3月末の厚生年金保険の適用事業所数は175万事業所であり、前年同月に比べて5千事業所(0.3%)減少している。

図1 厚生年金保険適用事業所数の推移



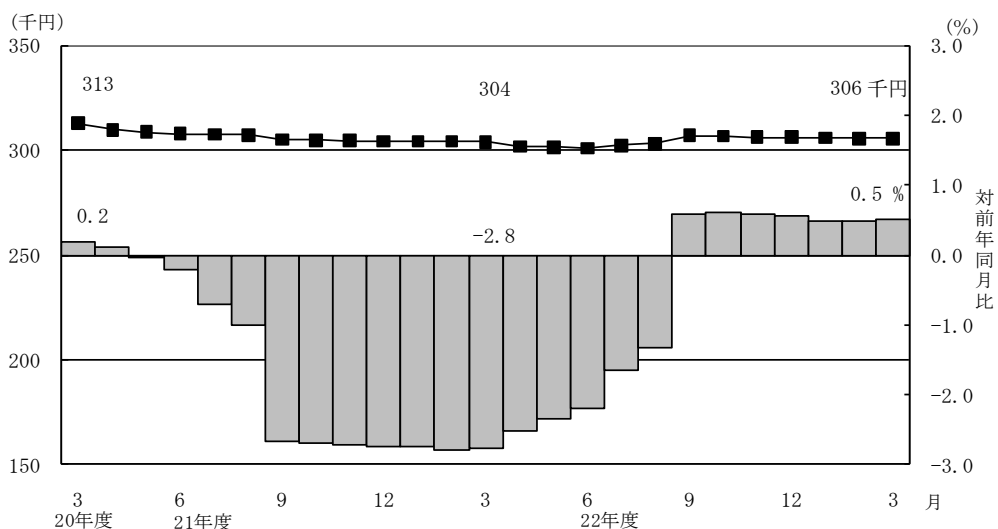
- 厚生年金保険の被保険者数は3,441万人となっており、前年同月に比べて16万人（0.5%）増加している。内訳をみると、一般男子が2,219万人（対前年同月比5万人、0.2%増）、女子が1,217万人（対前年同月比12万人、1.0%増）、坑内員が6百人（対前年同月比5人、0.8%減）、船員が5万人（対前年同月比1千人、2.4%減）である。

図2 厚生年金保険被保険者数の推移



- 標準報酬月額額の平均は、30万5,715円となっており、対前年同月に比べて0.5%増加している。内訳をみると、一般男子は34万7,136円（対前年同月比0.6%増）、女子は22万9,876円（対前年同月比0.5%増）、坑内員は35万533円（対前年同月比1.2%増）、船員が37万8,467円（0.2%減）である。

図3 厚生年金保険標準報酬月額額の平均の推移

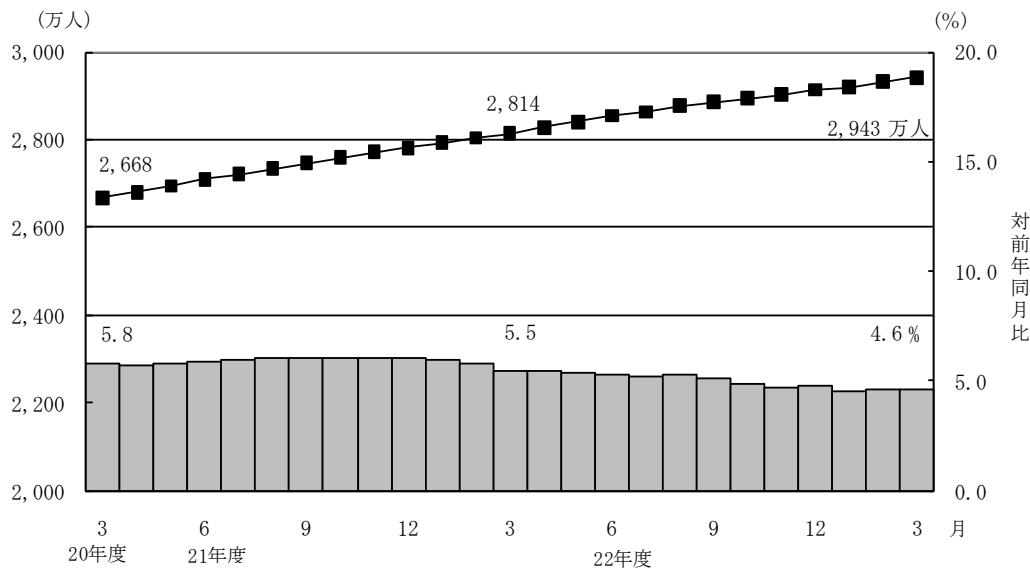


- 賞与支給事業所数は5万事業所、賞与支給被保険者数は165万人、標準賞与額の平均は21万9,871円となっている。

(2) 給付状況

- 平成23年3月末の厚生年金保険受給者数は2,943万人（旧法厚年分263万人、新法厚年分2,612万人、旧法船保分5万人、旧共済分64万人）で、前年同月に比べて129万人（4.6%）増加している。
- 老齢給付の受給者数は2,425万人（旧法厚年分198万人、新法厚年分2,175万人、旧法船保分3万人、旧共済分49万人）で、前年同月に比べて114万人（4.9%）増加している。
- 障害給付の受給者数は38万人（旧法厚年分6万人、新法厚年分31万人、旧法船保分2千人、旧共済分5千人）で、前年同月に比べて1万人（3.2%）増加している。
- 遺族給付の受給者数は481万人（旧法厚年分59万人、新法厚年分406万人、旧法船保分2万人、旧共済分14万人）で、前年同月に比べて14万人（3.1%）増加している。

図4 厚生年金保険受給者数の推移



- 平成23年3月末の老齢年金受給者の平均年金月額は、15万3,344円となっている。老齢年金の新規裁定者（受給者）の平均年金月額は、7万4,557円である。
- 平成23年3月における失業給付との調整に該当する受給権者数は7万8千人、高年齢雇用継続給付との併給調整に該当する受給権者数は34万5千人となっている。

表6 雇用保険の給付と老齢厚生年金との調整

	失業給付								
	件数			総停止年金額(千円)			平均停止月額(円)		
	計	老齢相当	通老相当	計	老齢相当	通老相当	計	老齢相当	通老相当
平成 22年 10月	91,526	75,890	15,636	75,152,395	71,554,513	3,597,883	68,425	78,573	19,175
11月	88,583	73,310	15,273	72,294,719	68,741,244	3,553,474	68,010	78,140	19,389
12月	88,095	73,127	14,968	72,200,264	68,690,839	3,509,425	68,298	78,278	19,538
平成 23年 1月	83,918	69,672	14,246	68,702,302	65,358,016	3,344,287	68,224	78,173	19,563
2月	79,728	66,460	13,268	65,702,654	62,585,158	3,117,496	68,674	78,475	19,580
3月	78,311	65,135	13,176	64,592,274	61,471,216	3,121,058	68,735	78,646	19,740

	高年齢雇用継続給付								
	件数			高年齢雇用継続給付による停止総額(千円)			平均停止月額(円)		
	計	老齢相当	通老相当	計	老齢相当	通老相当	計	老齢相当	通老相当
平成 22年 10月	324,572	316,681	7,891	40,305,628	39,589,679	715,949	10,348	10,418	7,561
11月	327,308	319,119	8,189	40,198,984	39,464,739	734,245	10,235	10,306	7,472
12月	333,033	324,552	8,481	40,928,512	40,170,505	758,008	10,241	10,314	7,448
平成 23年 1月	337,281	328,669	8,612	41,434,753	40,669,265	765,488	10,237	10,312	7,407
2月	340,287	331,576	8,711	41,826,163	41,053,267	772,896	10,243	10,318	7,394
3月	345,023	336,177	8,846	42,375,893	41,593,250	782,644	10,235	10,310	7,373

表7 厚生年金保険受給者状況の推移

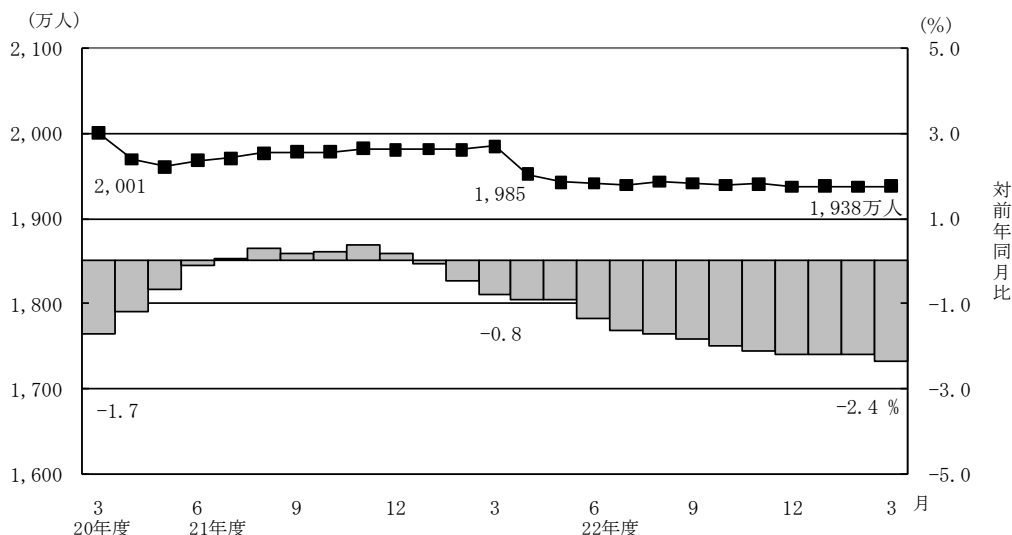
		受給者数			年金総額		
		平成22年3月末 (千人)	平成23年3月末 (千人)	対前年同月比 (%)	平成22年3月末 (億円)	平成23年3月末 (億円)	対前年同月比 (%)
厚生年金保険	計	28,141	29,433	4.6	255,333	258,761	1.3
老齢年金	計	12,893	13,399	3.9	181,215	182,347	0.6
	旧共済組合除く計	12,482	13,008	4.2	173,526	175,143	0.9
	旧法	1,209	1,093	△ 9.7	22,186	19,850	△ 10.5
	新法	11,245	11,891	5.7	150,544	154,567	2.7
	船員保険(旧法)	28	25	△ 9.0	796	726	△ 8.7
	旧共済組合計	411	391	△ 4.9	7,688	7,204	△ 6.3
	旧法	212	196	△ 7.7	5,111	4,707	△ 7.9
新法	199	195	△ 2.0	2,577	2,497	△ 3.1	
通算老齢年金	計	10,219	10,849	6.2	22,833	23,567	3.2
	旧共済組合除く計	10,119	10,751	6.2	22,552	23,297	3.3
	旧法	978	889	△ 9.1	3,869	3,494	△ 9.7
	新法	9,136	9,858	7.9	18,663	19,786	6.0
	船員保険(旧法)	5	5	△ 9.7	20	17	△ 11.2
	旧共済組合計	100	98	△ 1.7	280	270	△ 3.9
	旧法	10	9	△ 9.2	48	43	△ 9.6
新法	90	89	△ 0.9	233	227	△ 2.7	
障害年金	計	366	377	3.2	2,946	2,995	1.7
	旧共済組合除く計	360	372	3.3	2,885	2,938	1.8
	旧法	64	60	△ 6.6	767	715	△ 6.7
	新法	294	311	5.5	2,078	2,185	5.1
	船員保険(旧法)	2	2	△ 6.2	40	38	△ 5.5
	旧共済組合計	5	5	△ 5.5	61	57	△ 6.5
	旧法	2	2	△ 6.4	40	38	△ 7.0
新法	3	3	△ 4.8	20	19	△ 5.7	
遺族年金	計	4,608	4,755	3.2	48,192	49,716	3.2
	旧共済組合除く計	4,459	4,614	3.5	46,370	47,987	3.5
	旧法	569	536	△ 5.7	5,964	5,631	△ 5.6
	新法	3,871	4,059	4.9	40,101	42,065	4.9
	船員保険(旧法)	20	19	△ 5.0	305	291	△ 4.5
	旧共済組合計	148	141	△ 4.8	1,822	1,728	△ 5.2
	旧法	50	47	△ 5.9	600	564	△ 6.0
新法	99	94	△ 4.3	1,222	1,164	△ 4.7	
通算遺族年金	計	56	52	△ 7.6	148	137	△ 7.4
	旧共済組合除く計	55	51	△ 7.6	144	134	△ 7.4
	旧法	54	50	△ 7.7	142	131	△ 7.5
	船員保険(旧法)	1	1	△ 6.4	3	3	△ 6.4
	旧共済組合計	1	1	△ 5.6	3	3	△ 5.6
旧法	1	1	△ 5.6	3	3	△ 5.5	

3. 国民年金

(1) 適用状況

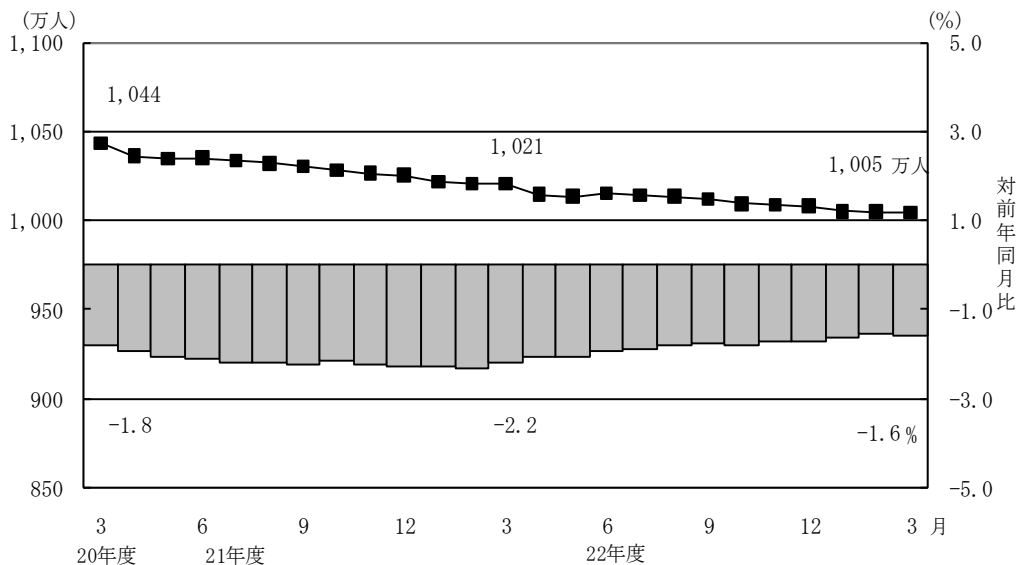
- 平成23年3月末の第1号被保険者数（任意加入被保険者を含む。）は、1,938万人となっており、前年同月に比べて47万人（2.4%）減少している。内訳をみると、男子は992万人（対前年同月比22万人、2.2%減）、女子は947万人（対前年同月比25万人、2.6%減）である。

図5 国民年金第1号被保険者数（任意加入を含む）の推移



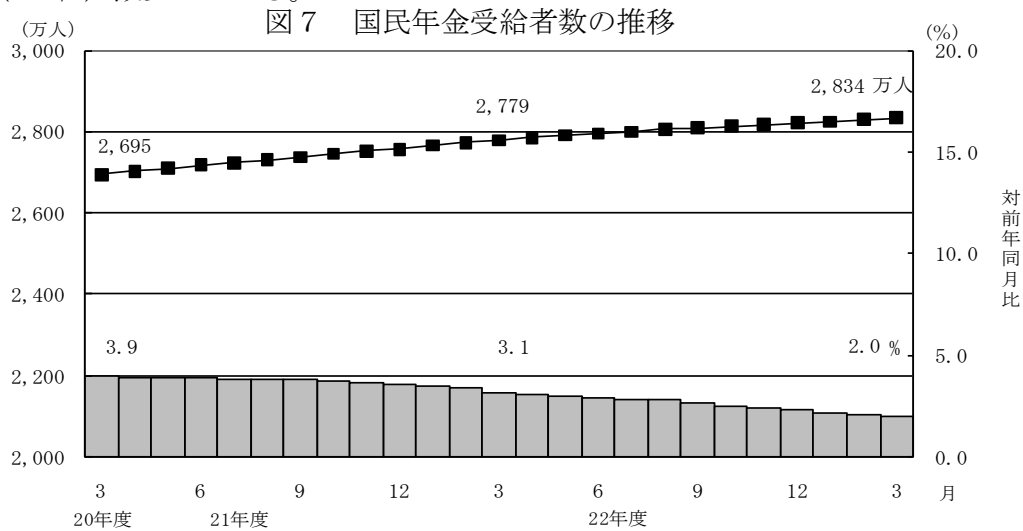
- 第3号被保険者数は1,005万人となっており、前年同月に比べて16万人、1.6%減少している。内訳をみると、男子は11万人（対前年同月比4千人、3.6%増）、女子は993万人（対前年同月比17万人、1.7%減）となっている。

図6 国民年金第3号被保険者数の推移



(2) 給付状況

- 平成23年3月末の国民年金受給者数は2,834万人（旧法拠出制302万人、基礎年金2,532万人）で、前年同月に比べて56万人（2.0%）増加している。
- 老齢給付の受給者数は2,651万人（旧法拠出制291万人、基礎年金2,359万人）で、前年同月に比べて52万人（2.0%）増加している。
- 障害給付の受給者数は172万人（旧法拠出制8万人、基礎年金163万人）で、前年同月に比べて4万人（2.2%）増加している。
- 遺族給付の受給者数は12万人（旧法拠出制2万人、基礎年金10万人）で、前年同月に比べて1千人（0.7%）減少している。



- 国民年金の老齢年金受給者の平均年金月額は、平成23年3月末で5万4,596円となっている。老齢年金の新規裁定者（受給者）の平均年金月額は、4万9,399円となっている。
- 旧法老齢年金受給権者及び厚生年金の受給権を有しない老齢基礎年金受給権者について繰上げ受給の状況をみると、3月は新規裁定者2万人のうち繰上げ受給権者が5千人となっており、繰上げ受給率は29.2%である。なお、平成21年度新規裁定者の繰上げ受給率は22.8%となっている。

表8 国民年金受給者状況の推移

		受給者数			年金総額		
		平成22年3月末 (千人)	平成23年3月末 (千人)	対前年同月比 (%)	平成22年3月末 (億円)	平成23年3月末 (億円)	対前年同月比 (%)
国民年金 計		27,787	28,343	2.0	180,421	185,352	2.7
老齢年金	計	24,812	25,424	2.5	161,731	166,566	3.0
	旧法拠出制	2,060	1,832	△ 11.1	9,892	8,848	△ 10.6
	新法基礎年金	22,751	23,592	3.7	151,839	157,719	3.9
	(再掲) 基礎のみ	6,467	6,459	△ 0.1	40,169	40,276	0.3
通算老齢年金 計		1,174	1,082	△ 7.8	2,582	2,394	△ 7.3
障害年金	計	1,680	1,717	2.2	14,933	15,232	2.0
	旧法拠出制	90	84	△ 7.2	808	750	△ 7.2
	新法基礎年金	1,590	1,633	2.7	14,126	14,482	2.5
	(再掲) 基礎のみ	1,378	1,409	2.2	12,284	12,539	2.1
遺族年金	計	120	120	△ 0.7	1,174	1,159	△ 1.3
	旧法拠出制	20	21	3.9	92	95	3.5
	新法基礎年金	101	99	△ 1.6	1,082	1,064	△ 1.7
	(再掲) 基礎のみ	31	30	△ 3.3	321	309	△ 3.6

第1表 制度別適用状況

[平成23年3月末現在]

	事業所数	被保険者数(人)			標準報酬月額 の平均(円)
		総数	男子	女子	
厚生年金保険	1,748,578	34,411,013	22,240,998	12,170,015	305,715
船員以外	1,743,792	34,356,680	22,186,665	12,170,015	305,600
一般男子	・	22,186,046	22,186,046	・	347,136
女子	・	12,170,015	・	12,170,015	229,876
坑内員	・	619	619	・	350,533
船員	4,786	54,333	54,333	・	378,467
国民年金	・	29,428,431	10,029,298	19,399,133	・
第1号	・	19,037,636	9,808,015	9,229,621	・
任意加入	・	344,583	107,246	237,337	・
第3号	・	10,046,212	114,037	9,932,175	・
合計	・	63,839,444	32,270,296	31,569,148	・
人口	・	127,970,000	62,290,000	65,680,000	・
うち20～59歳	・	64,890,000	32,730,000	32,160,000	・
共済組合(平成22年3月末)	・	4,429,463	2,862,334	1,567,129	・

注1. 厚生年金保険の被保険者のうち、坑内員及び、船員は全員男子とみなした。

2. 人口は翌月1日現在の推計人口(総務省統計局)である。

賞与支払状況

[平成23年3月末現在]

	事業所数	被保険者数(人)			標準賞与額 の平均(円)
		総数	男子	女子	
厚生年金保険	47,546	1,646,597	994,512	652,085	219,871
船員以外	47,474	1,645,017	992,932	652,085	219,827
一般男子	・	992,917	992,917	・	267,604
女子	・	652,085	・	652,085	147,077
坑内員	・	15	15	・	192,933
船員	72	1,580	1,580	・	266,451

注. 厚生年金保険の被保険者のうち、坑内員及び船員は全員男子とみなした。

第 2 表 国民年金保険料収入状況

	件数 (件)	金額 (千円)
保 険 料 収 入	4,768,497	101,916,745
現 年 度 収 入	4,376,598	89,781,216
過 年 度 収 入	391,899	12,135,529
歳 入 代 理 店 等	4,765,014	77,849,033
一 般 保 険 料	3,555,582	53,665,305
前 納 保 険 料	1,034,809	16,262,645
追 納 保 険 料	174,623	7,921,082
納 付 受 託 機 関	3,483	24,067,712

注. 納付受託機関については、一般保険料や前納、追納に係る内訳がない。

第3表 制度別年金受給者数

ア. 平成23年3月末現在

(単位：人)

	総数	老齢給付		障害年金	遺族給付	
		老齢年金	通算老齢年金		遺族年金	通算遺族年金
厚生年金保険 計	29,432,622	13,399,133	10,849,226	377,387	4,755,053	51,823
旧共済組合を除く	28,795,907	13,008,332	10,750,915	372,232	4,613,857	50,571
旧法	2,626,926	1,092,502	888,568	59,840	536,498	49,518
新法	26,117,600	11,890,632	9,857,615	310,585	4,058,768	・
(再掲) 基礎あり	16,507,630	8,905,237	7,314,644	204,525	83,224	・
基礎または定額あり	18,732,626	10,111,837	8,620,789	・	・	・
基礎繰上げあり	1,389,633	309,801	1,079,832	・	・	・
基礎繰上げなし	17,342,993	9,802,036	7,540,957	・	・	・
基礎及び定額なし	3,015,621	1,778,795	1,236,826	・	・	・
船員保険(旧法)	51,381	25,198	4,732	1,807	18,591	1,053
旧共済組合計	636,715	390,801	98,311	5,155	141,196	1,252
旧法	255,339	196,107	8,947	2,329	46,704	1,252
新法	381,376	194,694	89,364	2,826	94,492	・
(再掲) 基礎あり	106,024	103,704	1,546	699	75	・
国民年金 計	28,343,053	25,424,217	1,082,486	1,716,772	119,578	・
旧法拠出制	3,019,435	1,832,430	1,082,486	83,986	20,533	・
新法基礎年金	25,323,618	23,591,787	・	1,632,786	99,045	・
(再掲) 基礎のみ	7,897,741	6,459,177	・	1,408,779	29,785	・
福祉年金	5,103	5,103	・	・	・	・
合計	41,167,124	29,819,512	4,615,522	1,888,935	4,791,332	51,823

- 注1. 新法老齢厚生年金のうち、旧法の老齢年金に相当するものは「老齢年金」に、それ以外のものは「通算老齢年金」に計上している。新法退職共済年金についても同様。以下の表で同じ。
2. 人数の合計は、厚生年金保険(旧農林共済組合を含まない)と基礎年金(同一の年金種別)を併給している者の重複分を控除した数である。以下の表で同じ。
3. 「基礎あり」は基礎年金(同一の年金種別)も受給している者の数である。以下の表で同じ。
4. 旧共済組合計の「基礎あり」は旧農林共済組合分を除く。以下の表で同じ。
5. 「基礎のみ」は同一の年金種別の厚生年金保険(旧共済組合を除く)の受給権を有しない基礎年金受給(権)者の数である。以下の表で同じ。
6. 寡婦年金については、新法においても存続しているが、第1号被保険者であった夫の妻のみに対して適用され、基礎年金一律の給付ではないため、新法分も便宜上旧法拠出制に計上している。以下の表で同じ。

イ. 平成23年3月新規裁定

(単位：人)

	総数	老齢給付		障害年金	遺族給付	
		老齢年金	通算老齢年金		遺族年金	通算遺族年金
厚生年金保険 計	156,366	52,887	71,753	3,095	28,617	14
旧共済組合を除く	156,269	52,870	71,679	3,093	28,613	14
旧法	647	76	546	4	8	13
新法	155,593	52,782	71,121	3,087	28,603	・
(再掲) 基礎あり	17,174	3,547	10,893	1,673	1,061	・
基礎または定額あり	21,091	5,758	15,333	・	・	・
基礎繰上げあり	6,640	2,279	4,361	・	・	・
基礎繰上げなし	14,451	3,479	10,972	・	・	・
基礎及び定額なし	102,812	47,024	55,788	・	・	・
船員保険(旧法)	29	12	12	2	2	1
旧共済組合計	97	17	74	2	4	・
旧法	8	3	5	・	・	・
新法	89	14	69	2	4	・
(再掲) 基礎あり	1	1	・	・	・	・
国民年金 計	40,322	31,502	238	7,385	1,197	・
旧法拠出制	338	20	238	9	71	・
新法基礎年金	39,984	31,482	・	7,376	1,126	・
(再掲) 基礎のみ	22,941	16,971	・	5,699	271	・
福祉年金	2	2	・	・	・	・
合計	179,515	80,843	61,098	8,807	28,753	14

第 4 表 制度別受給者年金総額

平成 23 年 3 月末現在

(単位：百万円)

	総 数	老齢給付		障害年金	遺族給付	
		老齢年金	通算老齢年金		遺族年金	通算遺族年金
厚生年金保険 計	25,876,083	18,234,692	2,356,674	299,454	4,971,583	13,680
厚生年金基金代行分除く	24,347,439	16,807,270	2,255,452	299,454	4,971,583	13,680
旧共済組合を除く	24,949,913	17,514,318	2,329,713	293,764	4,798,744	13,373
旧 法	2,982,072	1,984,961	349,397	71,511	563,100	13,104
厚生年金基金代行分除く	2,946,938	1,955,595	343,628	71,511	563,100	13,104
新 法	21,860,285	15,456,708	1,978,568	218,474	4,206,535	・
(別掲) 基礎年金	11,473,803	6,343,603	4,867,917	177,995	84,288	・
厚生年金基金代行分除く	20,366,775	14,058,652	1,883,114	218,474	4,206,535	・
船員保険 (旧法)	107,555	72,649	1,748	3,779	29,110	269
旧共済組合計	926,171	720,373	26,962	5,690	172,839	307
旧 法	535,457	470,672	4,301	3,757	56,420	307
新 法	390,714	249,702	22,660	1,933	116,419	・
(別掲) 基礎年金	79,612	77,901	1,043	590	78	・
国民年金 計	18,535,161	16,656,641	239,427	1,523,178	115,915	・
旧法拋出制	1,208,730	884,775	239,427	74,986	9,542	・
新法基礎年金	17,326,431	15,771,866	・	1,448,192	106,374	・
(再掲) 基礎のみ	5,312,457	4,027,634	・	1,253,908	30,915	・
福祉年金	2,071	2,071	・	・	・	・
合 計	44,413,316	34,893,403	2,596,102	1,822,632	5,087,498	13,680

注 1. 年金総額には一部停止額を含む。

2. 旧共済組合計の基礎年金には旧農林共済組合分を含まない。

3. 「基礎のみ」は同一の年金種別の厚生年金保険 (旧共済組合を除く) の受給権を有しない基礎年金受給者の年金総額である。

第5表 制度別受給者平均年金月額

ア. 平成 23 年 3 月末現在

(単位：円)

	総 数	老齢給付		障害年金	遺族給付	
		老齢年金	通算老齢年金		遺族年金	通算遺族年金
厚生年金保険 計	105,975	153,344	55,500	105,559	88,607	21,998
厚生年金基金代行分除く	101,647	144,467	54,723	105,559	88,607	21,998
旧共済組合を除く	105,408	152,837	55,791	105,615	88,195	22,037
旧 法	94,600	151,408	32,768	99,587	87,465	22,052
厚生年金基金代行分除く	93,485	149,168	32,227	99,587	87,465	22,052
新 法	106,359	152,784	57,878	106,377	88,098	・
厚生年金基金代行分除く	101,594	142,985	57,071	106,377	88,098	・
基礎または定額あり	118,981	165,455	64,469	・	・	・
基礎繰上げあり	69,771	135,558	50,897	・	・	・
基礎繰上げなし	122,924	166,400	66,413	・	・	・
基礎及び定額なし	52,526	80,748	11,938	・	・	・
船員保険 (旧法)	174,441	240,261	30,778	174,293	130,483	21,310
旧共済組合計	131,637	170,222	23,738	101,521	102,055	20,451
旧 法	174,754	200,006	40,063	134,414	100,669	20,451
新 法	102,770	140,221	22,104	74,414	102,740	・
国民年金 計	54,496	54,596	18,432	73,936	80,781	・
旧法抛出し	33,360	40,237	18,432	74,404	38,725	・
新法基礎年金	57,017	55,711	・	73,912	89,499	・
(再掲) 基礎のみ	56,055	51,963	・	74,172	86,496	・
福祉年金	33,817	33,817	・	・	・	・
合 計	89,904	97,513	46,873	80,408	88,484	21,998

注 1. 平均年金月額には一部停止額を含む。以下の表で同じ。

2. 平均年金月額には基礎年金額を含むが、旧農林共済組合に係る基礎年金額は含まない。

イ. 平成 23 年 3 月新規裁定

(単位：円)

	総 数	老齢給付		障害年金	遺族給付	
		老齢年金	通算老齢年金		遺族年金	通算遺族年金
厚生年金保険 計	51,716	74,557	17,958	104,701	88,433	21,771
基金代行分除く	48,387	65,979	17,024	104,701	88,433	21,771
旧共済組合を除く	51,732	74,542	17,972	104,733	88,445	21,771
旧 法	32,498	139,296	16,733	92,548	81,113	21,899
厚生年金基金代行分除く	32,283	138,548	16,581	92,548	81,113	21,899
新 法	51,805	74,428	17,982	104,728	88,447	・
厚生年金基金代行分除く	48,460	65,834	17,042	104,728	88,447	・
基礎または定額あり	65,903	125,213	43,631	・	・	・
基礎繰上げあり	67,039	103,963	47,743	・	・	・
基礎繰上げなし	65,381	139,133	41,996	・	・	・
基礎及び定額なし	37,130	68,209	10,933	・	・	・
船員保険 (旧法)	89,892	165,943	11,602	136,550	91,550	20,117
旧共済組合計	25,812	121,737	4,214	56,308	2,454	-
旧 法	43,343	109,236	3,807	-	-	-
新 法	24,237	124,416	4,244	56,308	2,454	・
国民年金 計	54,663	49,399	14,379	73,327	86,087	・
旧法抛出し	22,795	42,100	14,379	66,008	40,092	・
新法基礎年金	54,933	49,403	・	73,336	88,987	・
(再掲) 基礎のみ	59,162	54,161	・	72,868	84,099	・
福祉年金	33,817	33,817	・	・	・	・
合 計	52,612	66,241	13,151	84,047	88,531	21,771

第 6 表 制度別年金受給権者数

ア. 平成 23 年 3 月末現在

(単位：人)

	総 数	老齢給付		障害年金	遺族給付	
		老齢年金	通算老齢年金		遺族年金	通算遺族年金
厚生年金保険 計	31,981,605	14,413,316	11,856,185	541,355	5,104,782	65,967
旧三共済組合を除く	31,324,198	14,018,854	11,750,934	533,813	4,955,954	64,643
旧 法	2,736,624	1,093,764	892,853	98,569	588,001	63,437
新 法	28,535,269	12,899,852	10,853,339	433,015	4,349,063	・
(再掲) 基礎あり	17,716,213	9,254,408	8,032,757	247,988	181,060	・
基礎または定額あり	20,089,861	10,601,372	9,488,489	・	・	・
基礎繰上げあり	1,445,594	313,014	1,132,580	・	・	・
基礎繰上げなし	18,644,267	10,288,358	8,355,909	・	・	・
基礎及び定額なし	3,663,330	2,298,480	1,364,850	・	・	・
船員保険 (旧法)	52,305	25,238	4,742	2,229	18,890	1,206
旧共済組合計	657,407	394,462	105,251	7,542	148,828	1,324
旧 法	258,541	196,428	8,962	2,963	48,864	1,324
新 法	398,866	198,034	96,289	4,579	99,964	・
(再掲) 基礎あり	106,962	104,311	1,624	952	75	・
国民年金 計	28,857,396	25,641,594	1,085,865	1,839,275	290,662	・
旧法拠出制	3,078,633	1,866,095	1,085,865	90,056	36,617	・
新法基礎年金	25,778,763	23,775,499	・	1,749,219	254,045	・
(再掲) 基礎のみ	8,062,550	6,488,334	・	1,501,231	72,985	・
福祉年金	8,219	8,219	・	・	・	・
合 計	43,024,045	30,704,410	4,907,669	2,131,690	5,214,309	65,967

注. 3月分の障害年金の等級内訳は、以下の通りである。

厚生年金保険 (旧法船員保険を除く) 1級 72,394人 2級 218,380人 3級 248,352人

国民年金 1級 759,608人 2級 1,079,667人

イ. 平成 23 年 3 月新規裁定

(単位：人)

	総 数	老齢給付		障害年金	遺族給付	
		老齢年金	通算老齢年金		遺族年金	通算遺族年金
厚生年金保険 計	186,893	77,122	76,015	3,231	30,509	16
旧三共済組合を除く	186,788	77,105	75,939	3,229	30,499	16
旧 法	650	76	546	5	8	15
新 法	186,109	77,017	75,381	3,222	30,489	・
(再掲) 基礎あり	18,557	3,633	10,945	1,711	2,268	・
基礎または定額あり	22,636	6,590	16,046	・	・	・
基礎繰上げあり	6,742	2,359	4,383	・	・	・
基礎繰上げなし	15,894	4,231	11,663	・	・	・
基礎及び定額なし	129,762	70,427	59,335	・	・	・
船員保険 (旧法)	29	12	12	2	2	1
旧共済組合計	105	17	76	2	10	-
旧 法	8	3	5	-	-	-
新 法	97	14	71	2	10	・
(再掲) 基礎あり	1	1	-	-	-	・
国民年金 計	42,527	31,659	238	7,474	3,156	・
旧法拠出制	530	21	238	9	262	・
新法基礎年金	41,997	31,638	・	7,465	2,894	・
(再掲) 基礎のみ	23,440	17,060	・	5,754	626	・
福祉年金	2	2	・	・	・	・
合 計	210,864	105,149	65,308	8,994	31,397	16

第7表 制度別受給権者年金総額

平成23年3月末現在

(単位：百万円)

	総数	老齢給付		障害年金	遺族給付	
		老齢年金	通算老齢年金		遺族年金	通算遺族年金
厚生年金保険 計	27,435,934	19,312,054	2,539,865	446,413	5,120,286	17,315
厚生年金基金代行分除く	25,702,811	17,690,030	2,428,767	446,413	5,120,286	17,315
旧共済組合を除く	26,497,873	18,588,614	2,511,500	438,549	4,942,217	16,992
旧法	3,083,613	1,987,231	350,480	116,754	612,463	16,685
厚生年金基金代行分除く	3,048,421	1,957,819	344,700	116,754	612,463	16,685
新法	23,305,601	16,528,637	2,159,269	317,353	4,300,343	・
(別掲)基礎年金	12,185,439	6,559,407	5,276,173	207,073	142,785	・
厚生年金基金代行分除く	21,607,670	14,936,024	2,053,951	317,353	4,300,343	・
船員保険(旧法)	108,660	72,747	1,751	4,443	29,412	307
旧共済組合計	938,061	723,440	28,365	7,863	178,069	323
旧法	538,982	471,222	4,306	4,592	58,539	323
新法	399,079	252,218	24,059	3,272	119,530	・
(別掲)基礎年金	80,262	78,306	1,086	792	78	・
国民年金 計	18,859,476	16,778,480	240,113	1,625,378	215,505	・
旧法拠出制	1,236,280	899,385	240,113	80,048	16,734	・
新法基礎年金	17,623,196	15,879,095	・	1,545,331	198,770	・
(再掲)基礎のみ	5,430,392	4,042,671	・	1,331,736	55,985	・
福祉年金	3,335	3,335	・	・	・	・
合計	46,298,745	36,093,869	2,779,979	2,071,791	5,335,791	17,315

注1. 年金総額には一部停止額を含む。

2. 旧共済組合計の基礎年金には旧農林共済組合分を含まない。

3. 「基礎のみ」は同一の年金種別の厚生年金保険(旧共済組合を除く)の受給権を有しない基礎年金受給権者の年金総額である。

第8表 制度別受給権者平均年金月額

ア. 平成 23 年 3 月末現在

(単位：円)

	総 数	老齢給付		障害年金	遺族給付	
		老齢年金	通算老齢年金		遺族年金	通算遺族年金
厚生年金保険 計	103,449	150,034	54,944	100,716	85,919	21,874
厚生年金基金代行分除く	98,933	140,655	54,163	100,716	85,919	21,874
旧共済組合を除く	102,911	149,489	55,227	100,788	85,503	21,905
旧 法	93,900	151,406	32,712	98,708	86,800	21,918
厚生年金基金代行分除く	92,828	149,165	32,172	98,708	86,800	21,918
新 法	103,647	149,149	57,090	100,925	85,136	・
厚生年金基金代行分除く	98,688	138,861	56,282	100,925	85,136	・
基礎または定額あり	116,029	163,005	63,543	・	・	・
基礎繰上げあり	68,985	135,432	50,621	・	・	・
基礎繰上げなし	119,676	163,843	65,295	・	・	・
基礎及び定額なし	58,040	85,244	12,228	・	・	・
船員保険 (旧法)	173,119	240,202	30,763	166,101	129,752	21,237
旧共済組合計	129,083	169,375	23,318	95,633	99,750	20,331
旧 法	173,726	199,913	40,040	129,137	99,834	20,331
新 法	100,147	139,085	21,762	73,954	99,709	・
国民年金 計	54,462	54,529	18,427	73,642	61,786	・
旧法抛出处	33,464	40,163	18,427	74,072	38,084	・
新法基礎年金	56,969	55,656	・	73,620	65,202	・
(再掲) 基礎のみ	56,128	51,922	・	73,925	63,923	・
福祉年金	33,817	33,817	・	・	・	・
合 計	89,676	97,961	47,205	80,992	85,275	21,874

注. 平均年金月額には基礎年金額を含むが、旧農林共済組合に係る基礎年金額は含まない。

イ. 平成 23 年 3 月新規裁定

(単位：円)

	総 数	老齢給付		障害年金	遺族給付	
		老齢年金	通算老齢年金		遺族年金	通算遺族年金
厚生年金保険 計	57,686	83,409	17,983	104,431	86,655	20,996
厚生年金基金代行分除く	52,287	71,316	16,977	104,431	86,655	20,996
旧共済組合を除く	57,705	83,400	17,997	104,461	86,682	20,996
旧 法	32,520	139,296	16,733	90,110	81,113	21,055
厚生年金基金代行分除く	32,305	138,548	16,581	90,110	81,113	21,055
新 法	57,788	83,332	18,007	104,463	86,683	・
厚生年金基金代行分除く	52,367	71,224	16,994	104,463	86,683	・
基礎または定額あり	67,481	127,570	42,803	・	・	・
基礎繰上げあり	67,816	105,015	47,796	・	・	・
基礎繰上げなし	67,339	140,146	40,926	・	・	・
基礎及び定額なし	48,149	79,193	11,302	・	・	・
船員保険 (旧法)	89,892	165,943	11,602	136,550	91,550	20,117
旧共済組合計	24,254	121,737	4,370	56,308	3,238	-
旧 法	43,343	109,236	3,807	-	-	-
新 法	22,679	124,416	4,410	56,308	3,238	・
国民年金 計	54,365	49,412	14,379	73,278	62,276	・
旧法抛出处	28,641	42,736	14,379	66,008	39,183	・
新法基礎年金	54,689	49,416	・	73,286	64,367	・
(再掲) 基礎のみ	58,988	54,176	・	72,843	62,773	・
福祉年金	33,817	33,817	・	・	・	・
合 計	57,763	74,648	13,474	84,208	85,783	20,996

第1表(続) 都道府県別適用状況、標準報酬月額平均、賞与支払状況

都道府県別	賞 与 支 払 状 況													
	事業所数	船舶所 有者数	被 保 険 者 数						標 準 賞 与 額 の 平 均					
			合計	船員を除く 合計	一般男子	女子	坑内員	船員	平均	船員を除く 平均	一般男子	女子	坑内員	船員
円														
平成 22 年10月	31,457	29	638,269	637,951	438,344	199,606	1	318	186,666	186,654	206,133	143,877	350,000	210,330
11月	22,351	29	446,146	445,677	305,569	140,107	1	469	299,458	299,110	334,690	221,512	166,000	629,930
12月	544,883	1,708	20,512,877	20,487,203	13,767,867	6,718,884	452	25,674	480,171	480,157	552,867	331,176	321,015	491,098
平成 23 年 1月	173,694	12	3,095,449	3,095,423	1,894,051	1,201,292	80	26	321,047	321,046	365,317	251,232	527,538	364,846
2月	45,635	10	726,505	726,349	469,131	256,988	230	156	249,967	249,992	269,987	213,572	160,496	132,141
3月	47,474	72	1,646,597	1,645,017	992,917	652,085	15	1,580	219,871	219,827	267,604	147,077	192,933	266,451
北 海 道	3,243	10	90,006	89,694	51,657	38,037		312	157,593	157,366	187,776	116,067		223,077
青 森	473	1	11,729	11,701	5,352	6,349		28	170,053	169,226	225,934	121,423		515,607
岩 手	461		11,003	11,003	4,887	6,116			127,705	127,705	162,214	100,129		
宮 城	422		18,594	18,594	11,389	7,205			178,813	178,813	209,166	130,833		
秋 田	533		14,685	14,685	6,693	7,992			119,866	119,866	141,446	101,794		
山 形	539	1	15,438	15,431	7,383	8,048		7	148,862	148,832	183,804	116,750		215,143
福 島	495		12,291	12,291	6,616	5,675			147,301	147,301	174,986	115,024		
茨 城	582		21,236	21,236	12,811	8,425			181,998	181,998	221,315	122,214		
栃 木	506		19,640	19,640	10,834	8,806			146,692	146,692	174,852	112,048		
群 馬	650		22,291	22,291	13,087	9,204			155,771	155,771	180,626	120,430		
埼 玉	1,546		35,591	35,591	21,478	14,113			208,208	208,208	250,163	144,359		
千 葉	974	1	33,843	33,813	21,151	12,662		30	183,794	183,741	216,549	128,940		242,467
東 京	8,483	10	392,084	391,849	268,667	123,182		235	354,067	354,155	403,667	246,166		206,987
神 奈 川	1,925	3	63,102	63,095	40,918	22,177		7	243,800	243,782	285,374	167,041		411,571
新 潟	1,241	1	33,609	33,606	17,847	15,759		3	153,869	153,872	193,702	108,764		128,333
富 山	488	1	14,214	14,213	7,531	6,682		1	208,398	208,402	284,990	122,083		150,000
石 川	519		14,525	14,525	7,595	6,930			143,316	143,316	178,395	104,872		
福 井	308	1	8,803	8,794	4,220	4,574		9	163,880	163,946	206,735	124,468		100,000
山 梨	345		9,178	9,178	4,816	4,362			153,145	153,145	191,188	111,143		
長 野	886		29,233	29,233	15,360	13,873			149,528	149,528	180,623	115,101		
岐 阜	951		23,158	23,158	13,598	9,560			167,448	167,448	194,010	129,667		
静 岡	1,401	2	44,681	44,605	25,081	19,524		76	145,058	145,178	172,280	110,362		74,605
愛 知	2,374	1	91,290	91,281	66,105	25,176		9	218,207	218,213	242,372	154,780		153,889
三 重	703	2	22,244	22,219	13,022	9,197		25	164,048	164,029	195,951	118,831		180,400
滋 賀	466		12,277	12,277	6,655	5,622			158,350	158,350	198,831	110,432		
京 都	827		30,432	30,432	17,806	12,626			231,324	231,324	276,482	167,640		
大 阪	2,923	4	140,186	140,034	85,538	54,496		152	210,006	210,040	261,976	128,521		178,467
兵 庫	1,495	3	51,959	51,934	31,623	20,311		25	213,492	213,568	250,430	156,176		54,560
奈 良	348		10,598	10,598	5,589	5,009			175,998	175,998	220,010	126,889		
和 歌 山	364		11,697	11,697	6,462	5,235			124,593	124,593	142,292	102,747		
鳥 取	224		6,528	6,528	3,325	3,203			106,240	106,240	130,803	80,741		
島 根	418		9,544	9,544	3,956	5,588			137,134	137,134	171,752	112,626		
岡 山	821		25,518	25,518	12,841	12,662	15		164,170	164,170	187,109	140,873	192,933	
広 島	1,454	4	46,777	46,750	27,245	19,505		27	182,653	182,595	223,984	124,781		283,407
山 口	667	2	17,128	17,089	9,827	7,262		39	180,801	181,119	228,765	116,645		41,333
徳 島	336		8,325	8,325	3,298	5,027			167,151	167,151	212,694	137,272		
香 川	358	1	9,161	9,156	5,563	3,593		5	176,203	176,283	207,864	127,387		30,000
愛 媛	607	6	21,968	21,699	12,101	9,598		269	173,847	169,985	236,021	86,729		485,316
高 知	364	2	7,812	7,800	4,482	3,318		12	169,957	170,025	210,352	115,551		125,833
福 岡	2,021	7	78,708	78,493	48,400	30,093		215	155,161	155,120	177,171	119,653		170,237
佐 賀	342		10,607	10,607	5,356	5,251			123,984	123,984	149,867	97,582		
長 崎	663	5	18,598	18,529	8,805	9,724		69	167,208	166,027	239,765	99,258		484,275
熊 本	663		20,178	20,178	10,018	10,160			122,583	122,583	152,125	93,454		
大 分	544	2	12,071	12,055	5,797	6,258		16	139,541	138,459	171,666	107,698		955,000
宮 崎	449	1	11,771	11,766	6,152	5,614		5	140,702	140,532	175,641	102,058		540,000
鹿 児 島	634	1	15,903	15,899	7,317	8,582		4	124,670	124,343	159,424	94,433		1,422,750
沖 縄	438		16,383	16,383	6,663	9,720			157,757	157,757	214,065	119,158		

第2表 標準報酬月額別被保険者数

標準報酬月額別被保険者数								
標準報酬月額	合計		船員を除く合計		一般男子	女子	坑内員	船員
		割合(%)		割合(%)				
万円								
総計	34,411,013	100.00	34,356,680	100.00	22,186,046	12,170,015	619	54,333
9.8	460,579	1.34	459,709	1.34	221,397	238,310	2	870
10.4	100,385	0.29	100,268	0.29	24,358	75,910		117
11.0	194,369	0.56	194,144	0.57	44,778	149,366		225
11.8	358,932	1.04	358,552	1.04	90,709	267,840	3	380
12.6	428,995	1.25	428,495	1.25	98,225	330,270		500
小計	1,543,260	4.48	1,541,168	4.49	479,467	1,061,696	5	2,092
13.4	561,138	1.63	560,783	1.63	139,481	421,302		355
14.2	636,823	1.85	636,597	1.85	159,902	476,695		226
15.0	930,650	2.70	929,892	2.71	301,883	628,006	3	758
16.0	968,525	2.81	968,232	2.82	304,884	663,344	4	293
17.0	1,017,164	2.96	1,016,689	2.96	351,023	665,665	1	475
小計	4,114,300	11.96	4,112,193	11.97	1,257,173	2,855,012	8	2,107
18.0	1,119,472	3.25	1,118,780	3.26	438,637	680,140	3	692
19.0	1,084,581	3.15	1,084,123	3.16	437,940	646,175	8	458
20.0	1,948,298	5.66	1,946,600	5.67	930,262	1,016,328	10	1,698
22.0	2,363,172	6.87	2,361,663	6.87	1,220,872	1,140,768	23	1,509
24.0	2,296,599	6.67	2,294,607	6.68	1,338,854	955,721	32	1,992
小計	8,812,122	25.61	8,805,773	25.63	4,366,565	4,439,132	76	6,349
26.0	2,299,568	6.68	2,297,188	6.69	1,493,760	803,395	33	2,380
28.0	1,995,966	5.80	1,993,609	5.80	1,393,648	599,923	38	2,357
30.0	1,951,962	5.67	1,948,343	5.67	1,434,072	514,206	65	3,619
32.0	1,599,797	4.65	1,597,336	4.65	1,234,087	363,208	41	2,461
34.0	1,400,218	4.07	1,397,601	4.07	1,117,320	280,140	141	2,617
小計	9,247,511	26.87	9,234,077	26.88	6,672,887	2,560,872	318	13,434
36.0	1,329,225	3.86	1,326,295	3.86	1,087,874	238,397	24	2,930
38.0	1,360,215	3.95	1,356,762	3.95	1,146,883	209,852	27	3,453
41.0	1,461,749	4.25	1,457,693	4.24	1,254,543	203,127	23	4,056
44.0	1,138,250	3.31	1,134,617	3.30	1,004,592	129,993	32	3,633
47.0	903,229	2.62	900,155	2.62	813,759	86,366	30	3,074
小計	6,192,668	18.00	6,175,522	17.97	5,307,651	867,735	136	17,146
50.0	836,552	2.43	833,855	2.43	744,810	89,020	25	2,697
53.0	593,094	1.72	590,978	1.72	545,644	45,318	16	2,116
56.0	487,909	1.42	486,268	1.42	450,184	36,076	8	1,641
59.0	431,004	1.25	429,720	1.25	392,676	37,040	4	1,284
62.0	2,152,593	6.26	2,147,126	6.25	1,968,989	178,114	23	5,467
小計	4,501,152	13.08	4,487,947	13.06	4,102,303	385,568	76	13,205

第3表 標準賞与額別被保険者数

標準賞与額別被保険者数								
標準賞与額	合計		船員を除く合計		一般男子	女子	坑内員	船員
		割合(%)		割合(%)				
総計	1,646,597	100.00	1,645,017	100.00	992,917	652,085	15	1,580
万以上 万未満								
0.1 ~ 5	339,065	20.59	338,873	20.60	162,878	175,995		192
5 ~ 10	341,922	20.77	341,779	20.78	174,116	167,663		143
10 ~ 15	242,218	14.71	242,023	14.71	137,004	105,016	3	195
15 ~ 20	166,197	10.09	165,924	10.09	99,732	66,188	4	273
20 ~ 25	127,617	7.75	127,400	7.74	87,565	39,829	6	217
小計	1,217,019	73.91	1,215,999	73.92	661,295	554,691	13	1,020
25 ~ 30	82,460	5.01	82,297	5.00	57,844	24,451	2	163
30 ~ 35	66,685	4.05	66,608	4.05	48,345	18,263		77
35 ~ 40	44,165	2.68	44,115	2.68	32,726	11,389		50
40 ~ 45	38,471	2.34	38,407	2.33	29,322	9,085		64
45 ~ 50	28,292	1.72	28,244	1.72	21,831	6,413		48
小計	260,073	15.79	259,671	15.79	190,068	69,601	2	402
50 ~ 55	25,691	1.56	25,659	1.56	20,450	5,209		32
55 ~ 60	15,841	0.96	15,827	0.96	12,746	3,081		14
60 ~ 65	15,817	0.96	15,807	0.96	12,839	2,968		10
65 ~ 70	11,351	0.69	11,340	0.69	9,440	1,900		11
70 ~ 75	10,070	0.61	10,058	0.61	8,172	1,886		12
小計	78,770	4.78	78,691	4.78	63,647	15,044		79
75 ~ 80	7,621	0.46	7,618	0.46	6,172	1,446		3
80 ~ 85	7,519	0.46	7,518	0.46	6,423	1,095		1
85 ~ 90	5,788	0.35	5,783	0.35	4,881	902		5
90 ~ 95	5,535	0.34	5,534	0.34	4,627	907		1
95 ~ 100	4,412	0.27	4,410	0.27	3,758	652		2
小計	30,875	1.88	30,863	1.88	25,861	5,002		12
100 ~ 105	6,220	0.38	6,215	0.38	5,251	964		5
105 ~ 110	3,435	0.21	3,434	0.21	2,951	483		1
110 ~ 115	3,353	0.20	3,352	0.20	2,855	497		1
115 ~ 120	2,826	0.17	2,821	0.17	2,453	368		5
120 ~ 125	2,981	0.18	2,976	0.18	2,542	434		5
小計	18,815	1.14	18,798	1.14	16,052	2,746		17
125 ~ 130	2,218	0.13	2,218	0.13	1,958	260		
130 ~ 135	2,044	0.12	2,044	0.12	1,743	301		
135 ~ 140	1,723	0.10	1,723	0.10	1,505	218		
140 ~ 145	1,651	0.10	1,649	0.10	1,442	207		2
145 ~ 150	1,376	0.08	1,373	0.08	1,170	203		3
小計	9,012	0.55	9,007	0.55	7,818	1,189		5
150 ~	32,033	1.95	31,988	1.94	28,176	3,812		45

第4表(統) 都道府県別年金受給権者状況(厚生年金保険計)
(新規裁定)

都道府県別	合計			老 齡 年 金			通 算 老 齡 年 金			障 害 年 金			遺 族 年 金			通算遺族年金	
	件数	年金額	(別掲)基礎年金額	件数	年金額	(別掲)基礎年金額	件数	年金額	(別掲)基礎年金額	件数	年金額	(別掲)基礎年金額	件数	年金額	(別掲)基礎年金額	件数	年金額
		千円	千円		千円	千円		千円	千円		千円	千円		千円	千円		千円
平成 22 年10月	136,579	86,981,236	8,709,303	56,149	54,966,633	1,441,606	54,802	7,645,876	4,474,949	3,149	2,422,279	1,389,067	22,478	21,946,182	1,403,681	1	265
11月	154,848	96,722,500	10,427,757	62,730	61,130,663	1,709,329	63,908	8,858,126	5,527,329	3,533	2,777,225	1,711,243	24,627	23,946,455	1,479,857	50	10,032
12月	194,915	123,116,627	12,606,457	78,112	76,299,444	2,112,779	79,237	11,002,661	6,629,729	4,431	3,375,585	1,982,977	33,115	32,435,589	1,880,972	20	3,349
平成 23 年1月	122,459	77,775,145	7,621,641	49,147	47,963,924	1,246,410	49,275	6,867,461	3,672,261	3,257	2,438,494	1,500,978	20,754	20,500,318	1,201,993	26	4,948
2月	215,702	137,144,982	13,335,892	88,178	85,538,504	2,259,557	86,296	11,882,225	7,027,035	4,720	3,565,520	2,132,293	36,497	36,156,017	1,917,008	11	2,716
3月	186,893	118,417,053	10,957,010	77,122	75,417,190	1,774,624	76,015	10,518,267	5,885,862	3,231	2,516,275	1,532,731	30,509	29,961,289	1,763,793	16	4,031
北 海	8,581	4,554,411	566,920	3,177	2,829,595	89,859	3,956	475,060	344,776	159	121,221	70,348	1,289	1,128,535	61,937		
道 森	1,875	836,759	138,238	654	483,105	21,423	865	105,432	78,988	35	29,530	19,586	321	218,692	18,241		
岩 手	2,263	1,108,328	133,728	929	697,497	16,178	937	124,371	70,181	40	29,009	23,497	357	257,451	23,872		
宮 城	3,748	2,165,272	295,773	1,626	1,463,969	74,121	1,544	207,363	149,597	59	52,301	31,863	518	441,399	40,192	1	241
秋 田	2,006	993,606	163,317	857	647,518	41,064	801	96,280	90,241	39	24,335	19,892	309	225,473	12,121		
山 形	2,121	1,146,722	210,034	1,023	777,450	61,934	722	101,793	103,745	42	29,049	22,220	334	238,431	22,136		
福 島	3,381	1,964,085	237,037	1,570	1,268,799	42,728	1,159	168,712	109,298	79	59,931	34,467	573	466,643	50,544		
茨 城	4,080	2,575,180	271,785	1,773	1,801,862	43,739	1,690	228,470	157,968	45	37,259	29,408	572	507,588	40,670		
栃 木	3,156	1,943,228	217,659	1,364	1,340,637	43,550	1,302	173,679	128,804	31	23,036	19,784	459	405,876	25,521		
群 馬	3,133	1,894,383	194,697	1,271	1,212,795	36,168	1,315	189,200	104,380	58	43,523	28,953	489	448,864	25,196		
埼 玉	10,697	7,372,424	666,098	4,342	4,800,393	107,179	4,516	639,289	368,217	137	114,357	78,600	1,701	1,817,807	112,102	1	579
千 葉	8,198	5,611,506	517,946	3,245	3,679,979	78,555	3,585	502,285	297,008	111	92,189	58,211	1,257	1,337,054	84,171		
東 京	14,887	10,711,509	977,886	5,840	6,517,896	188,132	6,139	1,016,039	552,934	198	163,678	89,323	2,710	3,013,895	147,497		
神 奈 川	11,826	8,885,607	689,141	4,727	5,532,477	103,162	4,886	727,387	336,415	240	213,170	113,330	1,967	2,411,195	136,235	6	1,379
新 潟	4,173	2,443,093	207,297	2,047	1,662,779	33,450	1,419	203,000	101,306	80	57,657	30,613	627	519,656	41,928		
富 石	1,831	1,197,754	85,761	914	799,904	9,466	553	80,476	34,071	20	16,726	9,367	344	300,648	32,857		
山 川	1,958	1,172,637	84,025	904	745,239	10,068	708	97,625	49,182	24	16,282	6,991	322	313,492	17,785		
福 井	1,323	852,084	42,186	681	587,816	3,712	422	59,039	22,076	13	10,662	4,159	207	194,567	12,240		
山 梨	1,317	750,427	115,071	515	494,676	13,635	563	72,710	61,225	20	15,151	14,863	219	167,890	25,348		
長 野	3,521	2,137,216	180,590	1,597	1,393,521	27,065	1,283	190,924	87,533	60	48,297	33,429	581	504,474	32,564		
岐 阜	3,155	1,879,435	140,605	1,278	1,226,577	20,726	1,316	170,088	73,220	51	37,897	18,186	509	444,801	28,473	1	72
静 岡	5,870	3,904,840	273,900	2,688	2,579,107	51,973	2,183	327,075	129,760	87	66,884	40,419	912	931,774	51,748		
愛 知	9,594	6,681,292	546,239	3,879	4,184,550	70,571	3,814	508,919	290,857	205	156,245	105,816	1,695	1,831,234	78,995	1	345
三 重	3,020	2,020,894	166,811	1,265	1,314,370	18,413	1,157	148,699	84,081	65	48,107	25,328	533	509,718	38,988		
滋 賀	2,390	1,688,696	105,856	1,099	1,179,716	23,672	914	132,359	56,161	32	28,037	11,179	345	348,584	14,844		
京 大	3,675	2,275,538	244,241	1,431	1,434,604	49,859	1,611	218,613	131,007	75	64,530	28,022	558	557,792	35,353		
大 阪	12,370	8,220,988	725,920	4,851	5,133,676	122,262	5,292	751,251	403,696	232	180,990	105,830	1,994	2,154,908	94,132	1	163
兵 庫	8,464	6,056,940	478,397	3,375	3,607,632	76,227	3,288	453,999	244,254	130	103,205	72,008	1,669	1,891,249	85,908	2	856
和 歌 山	2,168	1,415,799	112,007	824	934,283	15,607	998	132,183	69,278	33	27,328	16,358	313	322,005	10,764		
歌 山	1,636	931,506	107,186	591	571,152	16,148	760	100,142	76,541	24	17,065	5,545	261	243,147	8,952		
鳥 取	1,121	613,377	46,300	562	437,004	13,946	397	50,688	17,796	19	13,649	10,555	143	112,037	4,004		
島 根	1,267	709,726	47,990	621	480,129	5,604	407	56,248	20,278	19	11,804	8,317	220	161,545	13,792		
岡 山	3,082	1,926,981	130,749	1,424	1,280,639	19,732	1,122	151,832	68,210	66	46,943	29,774	470	447,567	13,032		
広 島	4,481	3,004,622	189,316	1,974	1,956,475	24,046	1,673	223,329	110,919	85	68,006	28,407	749	756,811	25,945		
山 口	2,778	1,803,137	107,726	1,132	1,073,722	12,306	1,065	134,232	53,241	46	37,434	21,900	535	557,749	20,281		
徳 島	1,192	640,971	64,691	519	424,058	10,995	487	65,726	35,832	20	16,434	10,159	166	134,753	7,704		
香 川	1,697	1,012,663	73,255	757	652,354	10,743	625	81,028	35,193	29	22,403	17,467	286	256,877	9,853		
愛 媛	2,280	1,208,237	134,840	861	724,254	12,638	978	117,724	75,077	40	26,120	17,209	401	340,138	29,916		
高 知	1,087	566,685	62,230	411	325,212	8,999	441	58,356	34,894	32	23,361	13,921	203	159,756	4,416		
福 岡	7,722	4,692,234	427,473	3,218	2,958,086	54,699	3,134	416,594	200,460	186	139,681	95,446	1,184	1,177,873	76,869		
佐 賀	1,320	684,710	86,431	537	421,407	14,016	533	67,798	50,487	26	19,985	13,431	223	175,219	8,496	1	302
長 崎	2,184	1,161,678	113,478	841	718,596	11,952	949	121,080	61,632	25	17,156	7,981	369	304,846	31,913		
熊 本	2,670	1,355,813	136,303	1,091	844,909	11,749	1,104	142,330	71,352	57	37,348	21,170	418	331,226	32,032		
大 分	1,859	922,444	95,075	717	555,667	11,584	808	94,868	54,044	24	15,402	12,367	310	256,507	17,079		
宮 崎	1,725	801,923	94,546	654	497,602	7,504	767	94,611	56,711	38	28,176	13,327	266	181,534	17,004		
鹿 児 島	2,567	1,238,907	140,307	967	750,250	12,800	1,123	139,291	82,007	48	31,681	20,087	428	317,627	25,413	1	57
沖 縄	1,241	574,317	98,782	423	342,325	15,974	598	80,968	47,253	46	32,138	22,632	173	118,849	12,924	1	37
七 他	203	106,468	11,173	76	70,927	4,692	106	19,101	3,679	1	905	990	20	15,535	1,812		

第4表(続) 都道府県別年金受給権者状況(厚生年金保険計)
(失 権)

都道府県別	合 計			老 齢 年 金			通 算 老 齢 年 金			障 害 年 金			遺 族 年 金			通算遺族年金	
	件数	年金額	(別掲)基礎年金額	件数	年金額	(別掲)基礎年金額	件数	年金額	(別掲)基礎年金額	件数	年金額	(別掲)基礎年金額	件数	年金額	(別掲)基礎年金額	件数	年金額
平成22年10月	68,614	71,460,394	21,335,164	30,107	49,032,371	12,178,686	21,854	6,609,148	8,122,186	1,922	1,860,900	760,186	14,321	13,849,027	274,106	410	108,948
11月	77,804	81,758,347	24,562,440	34,606	57,128,327	13,876,560	25,059	7,598,065	9,453,232	2,166	2,121,175	849,735	15,523	14,795,316	382,913	450	115,464
12月	89,440	95,001,414	27,576,494	40,049	66,436,079	15,923,361	28,836	9,035,648	10,442,817	2,495	2,458,396	974,390	17,532	16,937,662	235,926	528	133,630
平成23年1月	64,799	68,317,919	19,936,845	28,705	47,312,123	11,486,315	20,724	6,333,532	7,563,437	1,845	1,827,639	761,419	13,127	12,744,840	125,674	398	99,786
2月	96,989	102,509,086	28,958,375	42,712	70,564,405	16,443,932	30,476	9,309,485	11,011,467	2,986	2,943,554	1,202,013	20,234	19,541,385	300,964	581	150,258
3月	81,574	86,680,773	24,415,332	36,350	60,114,693	13,960,728	25,784	7,914,708	9,406,405	2,200	2,170,263	870,101	16,759	16,364,230	178,098	481	116,879
北海道	3,772	3,592,710	1,065,260	1,435	2,345,772	499,331	1,421	393,646	502,665	111	107,714	53,254	777	738,365	10,010	28	7,213
青森	734	541,633	243,081	251	354,165	106,950	326	80,820	124,921	18	15,967	9,535	135	89,442	1,676	4	1,238
岩手	776	643,854	234,424	288	421,457	109,129	293	68,215	115,278	25	21,345	7,921	159	130,048	2,097	11	2,791
宮城	1,023	1,002,788	320,299	435	700,026	166,453	337	95,904	133,859	34	31,275	17,092	209	173,119	2,894	8	2,464
秋田	749	608,926	228,193	257	393,087	95,334	309	77,012	125,443	20	18,292	5,604	154	119,083	1,812	9	1,452
山形	731	567,321	250,745	270	373,001	116,728	287	65,248	126,349	14	14,649	4,555	158	114,196	3,114	2	228
福島	1,194	1,019,457	324,576	441	632,606	164,134	425	119,267	145,348	30	25,683	10,327	288	239,896	4,768	10	2,004
茨城	1,321	1,340,850	386,300	576	894,166	223,559	405	127,264	145,521	37	35,514	13,254	294	281,358	3,965	9	2,548
栃木	1,127	1,104,779	375,782	483	742,176	213,171	376	112,757	140,952	32	33,926	18,020	231	214,836	3,639	5	1,084
群馬	1,271	1,217,235	393,673	558	850,920	231,934	426	126,143	146,545	36	32,280	14,684	240	205,076	510	11	2,816
埼玉県	3,674	4,222,577	1,218,622	1,817	3,076,599	756,056	1,050	339,347	403,412	104	107,861	45,842	682	693,042	13,311	21	5,728
千葉県	3,379	4,075,859	1,112,946	1,669	2,939,880	708,176	946	315,423	364,763	83	96,342	31,099	667	720,350	8,908	14	3,865
東京都	6,928	8,391,212	2,112,712	3,169	5,891,448	1,232,034	2,059	706,167	801,715	169	170,105	63,699	1,497	1,614,001	15,264	34	9,491
神奈川県	5,028	6,526,933	1,518,749	2,469	4,666,066	978,780	1,333	442,070	492,071	102	109,255	37,657	1,109	1,304,676	10,241	15	4,866
新潟	1,749	1,594,526	536,413	715	1,062,869	277,091	601	157,056	233,998	58	55,396	24,021	369	318,042	1,304	6	1,163
富山県	990	979,709	315,158	451	679,861	190,495	305	92,287	115,836	20	16,477	8,317	210	190,189	510	4	896
石川県	829	777,844	229,812	321	512,629	106,692	308	92,659	111,377	26	27,682	10,951	165	142,700	792	9	2,175
福井県	622	578,064	181,047	280	398,033	105,668	207	69,234	69,867	16	12,201	4,708	116	98,021	804	3	576
山梨県	523	455,351	153,535	204	302,602	86,070	193	55,221	59,511	10	9,149	5,743	112	87,393	2,211	4	986
長野県	1,571	1,433,808	454,523	628	951,646	235,144	590	181,078	199,436	41	42,727	16,862	299	255,276	3,082	13	3,081
岐阜県	1,385	1,375,493	396,344	606	941,004	215,104	438	128,265	164,552	39	33,499	13,921	287	269,089	2,767	15	3,638
静岡県	2,533	2,713,269	771,759	1,200	1,893,734	477,216	752	253,290	265,662	68	67,454	24,359	505	496,500	4,522	8	2,291
愛知県	4,882	5,487,751	1,510,345	2,295	3,832,596	939,023	1,414	467,193	505,180	132	125,908	56,759	1,019	1,057,218	9,383	22	4,836
三重県	1,471	1,488,438	418,494	646	1,003,629	245,949	445	140,985	159,052	32	32,265	9,310	338	309,426	4,184	10	2,133
滋賀県	918	928,811	281,465	409	656,786	163,022	312	99,746	108,395	20	19,459	8,377	172	151,368	1,671	5	1,452
京都府	1,754	1,922,281	503,909	811	1,335,729	296,264	524	161,536	190,294	42	47,991	14,052	368	374,659	3,300	9	2,367
大阪府	5,913	6,928,198	1,810,260	2,880	4,933,939	1,109,836	1,651	535,883	621,773	188	208,278	69,197	1,164	1,241,667	9,454	30	8,432
兵庫県	4,685	5,641,239	1,452,144	2,269	4,091,139	898,929	1,359	438,245	497,047	101	110,772	44,140	927	993,053	12,028	29	8,030
奈良県	828	980,656	245,520	382	697,830	145,240	250	84,250	85,022	25	26,130	11,287	167	171,427	3,971	4	1,019
和歌山県	586	539,704	158,265	228	350,306	78,564	214	62,663	74,063	10	11,869	2,520	129	113,866	3,119	5	1,001
鳥取県	494	420,049	123,160	193	275,933	63,319	189	60,010	57,075	8	6,042	1,980	100	77,452	786	4	613
島根県	762	642,018	224,671	288	407,797	109,367	280	80,956	105,289	22	20,110	9,505	164	131,341	510	8	1,814
岡山県	1,597	1,565,789	440,330	709	1,074,996	254,642	521	164,464	174,089	40	39,905	10,297	315	283,953	1,302	12	2,472
広島県	2,355	2,539,932	612,282	1,079	1,732,865	353,475	690	222,481	228,716	73	71,320	26,469	497	509,590	3,622	16	3,677
山口県	1,436	1,539,354	406,121	653	1,072,503	257,052	409	111,594	132,351	34	33,900	15,139	327	318,684	1,578	13	2,673
徳島県	482	409,623	152,770	216	294,175	72,788	170	44,676	68,283	20	15,420	10,906	73	55,133	792	3	220
香川県	869	823,515	248,013	375	567,829	124,008	293	86,137	106,975	30	25,533	17,030	167	142,997	4	4	1,018
愛媛県	1,116	1,021,834	311,154	467	678,891	172,564	402	119,855	123,596	34	31,360	12,277	209	191,344	2,717	4	384
高知県	578	537,112	159,251	247	375,586	83,467	217	60,184	71,200	10	7,180	3,792	102	93,855	792	2	307
福岡県	3,245	3,582,324	880,434	1,506	2,485,206	517,845	912	281,814	315,764	109	99,030	37,498	696	711,297	9,327	22	4,977
佐賀県	592	519,803	173,863	226	338,499	83,644	219	63,535	81,946	19	15,001	6,664	125	102,284	1,608	3	484
長門県	1,002	1,011,162	266,837	414	670,280	132,313	319	90,552	121,456	29	27,048	10,585	236	222,407	2,483	4	875
熊本県	1,039	924,213	300,645	401	611,342	143,006	376	103,385	148,218	29	27,548	8,911	223	179,784	510	10	2,153
大分県	680	643,989	187,922	298	466,033	101,619	248	69,600	77,506	18	18,636	6,337	111	88,695	2,461	5	1,024
宮崎県	726	568,691	215,370	271	363,686	97,920	290	82,632	109,727	21	20,256	7,723	141	101,625	3	3	492
鹿児島県	1,235	961,308	375,809	419	592,853	162,021	511	136,840	193,869	41	29,810	18,614	255	200,252	1,305	9	1,553
沖縄県	386	259,278	125,473	135	161,845	55,902	167	43,724	58,850	20	14,702	9,307	62	38,723	1,413	2	285
その他	34	29,504	6,875	10	18,672	3,699	15	3,997	1,591	1			9	7,436	1,584		

第4表(続) 都道府県別年金受給権者状況(厚生年金保険計(旧共済組合を除く))

(新規裁定)

都道府県別	合計			老 齡 年 金			通 算 老 齡 年 金			障 害 年 金			遺 族 年 金			通算遺族年金	
	件数	年金額	(別掲)基礎年金額	件数	年金額	(別掲)基礎年金額	件数	年金額	(別掲)基礎年金額	件数	年金額	(別掲)基礎年金額	件数	年金額	(別掲)基礎年金額	件数	年金額
	千円			千円			千円			千円			千円			千円	
平成 22 年10月	136,487	86,951,767	8,704,946	56,130	54,943,598	1,439,472	54,737	7,640,387	4,472,726	3,148	2,421,685	1,389,067	22,471	21,945,832	1,403,681	1	265
11月	154,758	96,700,807	10,425,980	62,718	61,116,208	1,707,552	63,840	8,854,383	5,527,329	1,707,552	8,854,383	1,711,243	24,620	23,944,842	1,479,857	50	10,032
12月	194,782	123,062,941	12,600,708	78,078	76,256,685	2,107,030	79,155	10,998,399	6,629,729	4,427	3,372,048	1,982,977	33,103	32,432,557	1,880,972	19	3,252
平成 23 年 1月	122,335	77,733,154	7,618,697	49,125	47,934,790	1,244,228	49,183	6,859,019	3,671,499	3,255	2,436,846	1,500,978	20,747	20,497,934	1,201,993	25	4,565
2月	215,601	137,113,855	13,333,521	88,160	85,514,251	2,257,185	86,226	11,878,308	7,027,035	4,718	3,564,621	2,132,293	36,486	36,153,959	1,917,008	11	2,716
3月	186,788	118,387,972	10,955,530	77,105	75,393,835	1,773,144	75,939	10,514,282	5,885,862	3,229	2,514,924	1,532,731	30,499	29,960,901	1,763,793	16	4,031
北 海 道	8,573	4,552,581	566,920	3,176	2,828,377	89,859	3,949	474,448	344,776	159	121,221	70,348	1,289	1,128,535	61,937		
青 森 県	1,873	836,684	138,238	654	483,105	21,423	864	105,424	78,988	35	29,530	19,586	320	218,625	18,241		
岩 手 県	2,261	1,108,026	133,728	929	697,497	16,178	935	124,069	70,181	40	29,009	23,497	357	257,451	23,872		
宮 城 県	3,743	2,165,063	295,773	1,626	1,463,969	74,121	1,540	207,169	149,597	59	52,301	31,863	517	441,384	40,192	1	241
秋 田 県	2,005	993,571	163,317	857	647,518	41,064	800	96,245	90,241	39	24,335	19,892	309	225,473	12,121		
山 形 県	2,121	1,146,722	210,034	1,023	777,450	61,934	722	101,793	103,745	42	29,049	22,220	334	238,431	22,136		
福 島 県	3,379	1,963,641	237,037	1,570	1,268,799	42,728	1,157	168,268	109,298	79	59,931	34,467	573	466,643	50,544		
茨 城 県	4,077	2,572,524	271,785	1,771	1,799,211	43,739	1,689	228,467	157,968	45	37,259	29,408	572	507,588	40,670		
栃 木 県	3,153	1,942,198	217,659	1,363	1,339,690	43,550	1,300	173,596	128,804	31	23,036	19,784	459	405,876	25,521		
群 馬 県	3,130	1,894,297	194,697	1,271	1,212,795	36,168	1,313	189,154	104,380	58	43,523	28,953	488	448,824	25,196		
埼 千 島 県	10,696	7,372,420	666,098	4,342	4,800,393	107,179	4,515	639,285	368,217	137	114,357	78,600	1,701	1,817,807	112,102	1	579
東 京 都	8,195	5,611,298	517,946	3,245	3,679,979	78,555	3,582	502,076	297,008	111	92,189	58,211	1,257	1,337,054	84,171		
神 奈 川 県	14,878	10,707,715	976,406	5,838	6,514,589	186,652	6,133	1,015,602	552,934	198	163,678	89,323	2,709	3,013,845	147,497		
新 潟 県	11,822	8,885,386	689,141	4,727	5,532,477	103,162	4,884	727,272	336,415	240	213,170	113,330	1,965	2,411,088	136,235	6	1,379
富 山 県	4,170	2,442,892	207,297	2,047	1,662,779	33,450	1,417	202,822	101,306	80	57,657	30,613	626	519,634	41,928		
石 川 県	1,830	1,197,750	85,761	914	799,904	9,466	552	80,473	34,071	20	16,726	9,367	344	300,648	32,857		
福 井 県	1,957	1,172,630	84,025	904	745,239	10,068	707	97,617	49,182	24	16,282	6,991	322	313,492	17,785		
山 梨 県	1,323	852,084	42,186	681	587,816	3,712	422	59,039	22,076	13	10,662	4,159	207	194,567	12,240		
山 崎 野 郎	1,316	750,412	115,071	515	494,676	13,635	562	72,695	61,225	20	15,151	14,863	219	167,890	25,348		
長 野 県	3,520	2,137,197	180,590	1,597	1,393,521	27,065	1,282	190,905	87,533	60	48,297	33,429	581	504,474	32,564		
岐 阜 県	3,152	1,878,654	140,605	1,278	1,226,577	20,726	1,315	170,080	73,220	50	37,159	18,186	508	444,766	28,473	1	72
静 岡 県	5,866	3,903,324	273,900	2,687	2,577,648	51,973	2,181	327,054	129,760	87	66,884	40,419	911	931,739	51,748		
愛 知 県	9,591	6,680,651	546,239	3,879	4,184,550	70,571	3,812	508,890	290,857	204	155,632	105,816	1,695	1,831,234	78,995	1	345
三 重 県	3,020	2,020,894	166,811	1,265	1,314,370	18,413	1,157	148,699	84,081	65	48,107	25,328	533	509,718	38,988		
滋 賀 県	2,389	1,688,631	105,856	1,099	1,179,716	23,672	913	132,294	56,161	32	28,037	11,179	345	348,584	14,844		
京 都 府	3,675	2,275,538	244,241	1,431	1,434,604	49,859	1,611	218,613	131,007	75	64,530	28,022	558	557,792	35,353		
大 阪 府	12,365	8,218,253	725,920	4,849	5,131,170	122,262	5,289	751,023	403,696	232	180,990	105,830	1,994	2,154,908	94,132	1	163
兵 庫 県	8,458	6,051,729	478,397	3,372	3,602,480	76,227	3,285	453,939	244,254	130	103,205	72,008	1,669	1,891,249	85,908	2	856
奈 良 県	2,165	1,415,615	112,007	824	934,283	15,607	995	131,999	69,278	33	27,328	16,358	313	322,005	10,764		
和 歌 山 県	1,635	930,412	107,186	590	570,057	16,148	760	100,142	76,541	24	17,065	5,545	261	243,147	8,952		
鳥 取 県	1,120	613,360	46,300	562	437,004	13,946	397	50,688	17,796	19	13,649	10,555	142	112,020	4,004		
島 根 県	1,264	709,641	47,990	621	480,129	5,604	404	56,162	20,278	19	11,804	8,317	220	161,545	13,792		
岡 山 県	3,080	1,925,434	130,749	1,423	1,279,101	19,732	1,121	151,822	68,210	66	46,943	29,774	470	447,567	13,032		
広 島 県	4,479	3,004,563	189,316	1,974	1,956,475	24,046	1,671	223,270	110,919	85	68,006	28,407	749	756,811	25,945		
山 口 県	2,777	1,803,127	107,726	1,132	1,073,722	12,306	1,064	134,222	53,241	46	37,434	21,900	535	557,749	20,281		
徳 島 県	1,192	640,971	64,691	519	424,058	10,995	487	65,726	35,832	20	16,434	10,159	166	134,753	7,704		
香 川 県	1,697	1,012,663	73,255	757	652,354	10,743	625	81,028	35,193	29	22,403	17,467	286	256,877	9,853		
愛 媛 県	2,279	1,208,189	134,840	861	724,254	12,638	977	117,676	75,077	40	26,120	17,209	401	340,138	29,916		
高 知 県	1,086	566,676	62,230	411	325,212	8,999	440	58,347	34,894	32	23,361	13,921	203	159,756	4,416		
福 岡 県	7,717	4,691,142	427,473	3,217	2,957,198	54,699	3,130	416,390	200,460	186	139,681	95,446	1,184	1,177,873	76,869		
佐 賀 県	1,320	684,710	86,431	537	421,407	14,016	533	67,798	50,487	26	19,985	13,431	223	175,219	8,496	1	302
長 崎 県	2,182	1,160,383	113,478	840	717,347	11,952	948	121,034	61,632	25	17,156	7,981	369	304,846	31,913		
熊 本 県	2,669	1,355,802	136,303	1,091	844,909	11,749	1,103	142,319	71,352	57	37,348	21,170	418	331,226	32,032		
大 宮 崎 県	1,857	922,431	95,075	717	555,667	11,584	806	94,855	54,044	24	15,402	12,367	310	256,507	17,079		
宮 崎 県	1,725	801,923	94,546	654	497,602	7,504	767	94,611	56,711	38	28,176	13,327	266	181,534	17,004		
鹿 児 島 県	2,562	1,237,379	140,307	966	748,905	12,800	1,119	139,108	82,007	48	31,681	20,087	428	317,627	25,413	1	57
沖 縄 県	1,241	574,317	98,782	423	342,325	15,974	598	80,968	47,253	46	32,138	22,632	173	118,849	12,924	1	37
そ の 他	203	106,468	11,173	76	70,927	4,692	106	19,101	3,679	1	905	990	20	15,535	1,812		

第4表(続) 都道府県別年金受給権者状況(厚生年金保険計(旧共済組合を除く))
(失 権)

都道府県別	合 計			老 齢 年 金			通 算 老 齢 年 金			障 害 年 金			遺 族 年 金			通算遺族年金	
	件数	年金額	(別掲)基礎年金額	件数	年金額	(別掲)基礎年金額	件数	年金額	(別掲)基礎年金額	件数	年金額	(別掲)基礎年金額	件数	年金額	(別掲)基礎年金額	件数	年金額
		千円	千円		千円	千円		千円	千円		千円	千円		千円	千円		千円
平成 22 年10月	66,296	67,396,751	21,211,133	28,635	45,787,097	12,058,813	21,572	6,508,574	8,120,602	1,899	1,832,444	757,612	13,784	13,161,235	274,106	406	107,401
11月	75,684	77,699,801	24,430,020	33,181	53,823,407	13,748,451	24,899	7,543,102	9,450,505	2,144	2,090,509	848,150	15,014	14,128,446	382,913	446	114,337
12月	86,327	89,507,516	27,400,734	38,084	62,085,714	15,759,845	28,460	8,885,405	10,434,137	2,452	2,398,935	970,826	16,810	16,006,189	235,926	521	131,273
平成 23 年 1月	62,720	64,414,532	19,807,098	27,345	44,151,960	11,359,577	20,536	6,276,113	7,562,013	1,819	1,795,852	759,834	12,626	12,091,837	125,674	394	98,769
2月	93,504	96,107,814	28,763,311	40,393	65,354,715	16,252,564	30,169	9,187,558	11,010,147	2,953	2,900,948	1,199,636	19,419	18,516,607	300,964	570	147,987
3月	78,743	81,432,408	24,260,172	34,475	55,838,873	13,809,621	25,494	7,791,711	9,403,943	2,178	2,134,868	869,309	16,123	15,551,888	177,298	473	115,067
北海道	3,562	3,206,462	1,052,388	1,298	2,032,863	486,459	1,403	387,011	502,665	111	107,714	53,254	722	671,662	10,010	28	7,213
青森	692	475,341	240,752	228	304,013	104,621	316	76,849	124,921	18	15,967	9,535	126	77,274	1,676	4	1,238
岩手	727	557,030	233,714	255	351,046	108,419	289	67,192	115,278	24	20,342	7,921	148	115,660	2,097	11	2,791
宮城	968	889,341	316,476	398	606,313	162,631	333	94,112	133,859	34	31,275	17,092	195	155,177	2,894	8	2,464
秋田	695	504,681	226,627	221	301,134	93,767	300	75,601	125,443	20	18,292	5,604	145	108,201	1,812	9	1,452
山形	694	503,888	246,205	245	322,531	112,189	285	65,105	126,349	14	14,649	4,555	148	101,376	3,114	2	228
福島	1,127	894,516	323,270	395	529,860	162,828	420	118,119	145,348	30	25,683	10,327	272	218,850	4,768	10	2,004
茨城	1,270	1,260,028	383,480	550	839,075	220,739	401	125,815	145,521	37	35,514	13,254	274	257,418	3,965	8	2,207
栃木	1,074	1,013,489	372,365	451	668,336	210,034	363	107,202	140,672	32	33,926	18,020	223	202,941	3,639	5	1,084
群馬	1,224	1,119,319	390,632	522	765,727	228,894	425	125,215	146,545	36	32,280	14,684	230	193,281	510	11	2,816
埼玉県	3,557	3,999,754	1,211,785	1,739	2,897,652	749,219	1,046	336,962	403,412	103	106,612	45,842	649	652,991	13,311	20	5,536
千葉県	3,274	3,863,976	1,108,280	1,598	2,763,567	703,510	936	310,803	364,763	82	94,258	31,099	644	691,484	8,908	14	3,865
東京都	6,823	8,163,797	2,107,981	3,101	5,709,162	1,227,926	2,052	703,407	801,092	167	167,402	63,699	1,469	1,574,337	15,264	34	9,491
神奈川県	4,896	6,280,892	1,510,514	2,385	4,473,421	970,545	1,321	436,829	492,071	102	109,255	37,657	1,073	1,256,523	10,241	15	4,866
	1,652	1,420,407	535,711	651	922,786	276,389	591	152,736	233,998	55	50,168	24,021	350	293,977	1,304	5	742
富山県	956	917,457	315,158	429	628,052	190,495	299	90,633	115,836	20	16,477	8,317	204	181,400	510	4	896
石川県	793	711,772	227,461	293	452,113	104,341	304	90,482	111,377	26	27,682	10,951	161	139,320	792	9	2,175
福井県	600	537,052	178,033	264	363,157	102,655	205	68,887	69,867	16	12,201	4,708	112	92,232	804	3	576
山梨県	508	424,646	152,852	193	276,889	85,387	193	55,221	59,511	10	9,149	5,743	108	82,401	2,211	4	986
長野県	1,474	1,268,166	450,372	569	819,693	230,993	573	171,781	199,436	39	38,653	16,862	280	234,957	3,082	13	3,081
岐阜県	1,347	1,311,756	394,211	585	893,347	212,971	432	124,959	164,552	38	32,430	13,921	277	257,382	2,767	15	3,638
静岡県	2,441	2,541,425	764,965	1,134	1,747,722	470,422	747	251,354	265,662	68	67,454	24,359	484	472,605	4,522	8	2,291
愛知県	4,779	5,284,998	1,504,959	2,227	3,670,729	933,637	1,405	465,140	505,180	132	125,908	56,759	993	1,018,385	9,383	22	4,836
三重県	1,420	1,393,719	414,041	613	928,254	241,497	439	137,502	159,052	32	32,265	9,310	326	293,565	4,184	10	2,133
滋賀県	868	829,167	277,666	371	568,342	159,223	309	99,090	108,395	20	19,459	8,377	163	140,824	1,671	5	1,452
京都市	1,704	1,820,266	500,876	777	1,254,940	293,231	519	158,888	190,294	42	47,991	14,052	357	356,081	3,300	9	2,367
大阪府	5,843	6,789,882	1,803,622	2,835	4,829,351	1,103,198	1,648	534,852	621,773	185	202,413	69,197	1,145	1,214,835	9,454	30	8,432
兵庫県	4,567	5,416,079	1,442,679	2,191	3,912,262	890,231	1,351	434,974	496,280	100	108,670	44,140	898	952,551	12,028	27	7,622
奈良県	800	932,367	242,358	367	660,677	142,877	243	80,302	85,022	25	26,130	11,287	161	164,239	3,171	4	1,019
和歌山県	562	503,574	157,473	212	319,394	77,772	210	60,771	74,063	10	11,869	2,520	125	110,539	3,119	5	1,001
鳥取県	460	359,608	121,780	170	225,158	61,939	183	56,719	57,075	8	6,042	1,980	95	71,076	786	4	613
島根県	730	594,176	223,915	273	374,209	108,611	274	77,770	105,289	21	18,038	9,505	155	122,466	510	7	1,693
岡山県	1,525	1,433,905	436,762	659	963,570	251,074	511	160,151	174,089	39	36,796	10,297	305	271,031	1,302	11	2,358
広島県	2,268	2,383,518	606,928	1,016	1,599,555	348,120	681	217,644	228,716	73	71,320	26,469	482	491,322	3,622	16	3,677
山口県	1,352	1,393,202	403,172	600	954,688	254,896	398	107,038	131,559	33	32,717	15,139	308	296,087	1,578	13	2,673
徳島県	469	385,809	152,009	205	271,031	72,028	168	44,006	68,283	20	15,420	10,906	73	55,133	792	3	220
香川県	833	752,108	247,258	350	507,193	123,253	290	85,555	106,975	30	25,533	17,030	159	132,809	4	4	1,018
愛媛県	1,063	933,061	311,154	435	611,695	172,564	392	113,844	123,596	34	31,360	12,277	198	175,777	2,717	4	384
高知県	556	499,907	159,251	234	344,353	83,467	212	58,322	71,200	10	7,180	3,792	98	89,746	792	2	307
福岡県	3,137	3,365,782	873,972	1,424	2,299,000	512,175	909	280,873	315,764	106	96,478	36,706	676	684,455	9,327	22	4,977
佐賀県	552	445,968	170,947	200	275,622	80,728	213	60,987	81,946	19	15,001	6,664	117	93,874	1,608	3	484
長崎県	970	953,701	263,744	393	624,398	129,220	316	88,371	121,456	29	27,048	10,585	228	213,010	2,483	4	875
熊本県	998	851,931	297,607	370	549,594	139,968	374	102,247	148,218	29	27,548	8,911	215	170,388	510	10	2,153
大分県	655	589,190	187,922	276	414,712	101,619	247	69,322	77,506	17	17,533	6,337	110	86,598	2,461	5	1,024
宮崎県	688	519,839	214,609	255	333,944	97,159	280	78,092	109,727	21	20,256	7,723	130	87,271	2	2	277
鹿児島県	1,176	856,556	371,418	379	507,111	157,630	506	135,859	193,869	41	29,810	18,614	241	182,223	1,305	9	1,553
沖縄県	380	249,394	123,945	129	151,961	54,375	167	43,724	58,850	20	14,702	9,307	62	38,723	1,413	2	285
その他	34	29,504	6,875	10	18,672	3,699	15	3,397	1,591				9	7,436	1,584		

第4表(続) 都道府県別年金受給権者状況(旧法厚生年金保険)

(月末現在)

都道府県別	合 計		老 齡 年 金				通 算 老 齡 年 金				障 害 年 金		遺 族 年 金		通算遺族年金			
			計	退 職		在 職		計	退 職								在 職	
	件数	年金額	件数	件数	年金額	件数	年金額	件数	件数	年金額	件数	年金額	件数	年金額	件数	年金額	件数	年金額
		千円		千円		千円		千円		千円		千円		千円		千円		
平成22年10月	2,847,055	3,218,922,907	1,144,066	1,141,679	2,083,172,124	2,387	3,765,761	933,201	931,378	366,181,064	1,823	834,061	101,065	119,933,258	603,060	627,789,199	65,663	17,247,441
11月	2,827,043	3,194,529,129	1,135,112	1,132,742	2,065,403,957	2,370	3,733,982	925,833	924,030	363,182,652	1,803	822,605	100,590	119,332,083	600,237	624,909,605	65,271	17,144,245
12月	2,803,604	3,165,794,234	1,124,465	1,122,129	2,044,310,899	2,336	3,677,363	917,229	915,444	359,646,456	1,785	814,852	100,077	118,668,500	597,050	621,655,769	64,783	17,020,396
平成23年1月	2,785,798	3,144,016,662	1,116,348	1,114,040	2,028,276,614	2,308	3,620,445	910,685	908,916	356,964,338	1,769	807,823	99,695	118,185,377	594,647	619,232,449	64,423	16,929,616
2月	2,759,331	3,111,491,927	1,104,202	1,101,923	2,004,280,094	2,279	3,570,957	901,108	899,347	353,067,908	1,761	803,533	99,087	117,388,584	591,055	615,589,655	63,879	16,791,197
3月	2,736,624	3,083,612,605	1,093,764	1,091,517	1,983,708,514	2,247	3,522,278	892,853	891,105	349,682,296	1,748	797,861	98,569	116,754,042	588,001	612,462,565	63,437	16,685,050
北海道	130,884	137,257,470	46,054	45,973	83,508,789	81	128,717	49,953	49,840	19,115,224	113	36,138	4,370	5,312,074	27,034	28,349,165	3,473	807,363
青森	22,027	19,063,889	6,470	6,460	10,107,281	10	13,368	9,264	9,245	3,221,383	19	5,819	774	872,386	4,726	4,670,498	793	173,156
岩手	24,324	23,040,773	8,112	8,101	13,316,049	11	14,286	9,558	9,545	3,368,959	13	4,185	915	1,050,603	5,111	5,143,412	628	143,280
宮城	38,127	39,081,662	13,739	13,713	23,766,085	26	48,953	14,357	14,331	5,798,476	26	11,948	1,342	1,544,083	7,607	7,646,042	1,082	266,075
秋田	24,023	22,668,174	8,077	8,066	13,150,721	11	16,774	9,044	9,032	3,103,661	12	3,599	823	953,188	5,205	5,257,423	874	182,808
山形	27,615	25,447,344	10,662	10,650	16,048,771	12	20,959	10,547	10,533	3,481,293	14	5,455	942	1,046,026	4,720	4,681,364	744	163,476
福島	43,185	43,298,027	16,768	16,761	27,000,132	7	11,561	15,129	15,109	5,473,270	20	7,646	1,793	2,011,561	8,534	8,571,329	961	222,529
茨城	45,461	49,583,935	17,398	17,368	30,900,390	30	47,855	15,626	15,615	6,277,790	11	5,114	1,699	2,034,590	9,809	10,070,374	929	247,822
栃木	36,087	37,053,944	13,116	13,083	22,381,006	33	51,663	13,160	13,139	5,104,977	21	7,829	1,362	1,600,163	7,613	7,708,350	836	199,958
群馬	41,776	41,941,540	15,337	15,302	25,979,233	35	47,662	15,857	15,855	5,899,863	32	13,655	1,609	1,834,357	7,824	7,917,369	1,119	249,403
埼玉県	105,585	126,266,366	41,762	41,686	80,469,931	76	125,784	32,180	32,130	13,726,955	50	22,068	3,844	4,692,696	25,269	26,486,764	2,530	742,168
千葉県	90,891	112,174,961	36,382	36,315	72,558,716	67	106,377	27,805	27,755	12,152,794	50	21,486	3,097	3,890,992	21,496	22,834,369	2,111	610,228
東京都	245,811	326,069,240	103,448	102,982	221,160,251	466	747,641	71,612	71,326	30,983,648	286	166,441	6,922	8,532,922	57,996	62,675,850	5,833	1,802,487
神奈川県	158,249	221,056,553	69,317	69,167	152,073,713	150	282,873	41,523	41,440	18,320,576	83	39,782	4,663	5,879,297	39,614	43,496,973	3,132	963,340
	61,936	63,866,597	25,510	25,482	41,369,322	28	41,813	20,950	20,921	7,542,670	29	10,645	2,403	2,675,847	11,712	11,918,085	1,361	308,216
富山県	34,992	38,023,040	14,629	14,616	24,811,302	13	21,868	10,914	10,904	3,946,635	10	3,325	1,266	1,464,718	7,300	7,564,280	883	210,912
石川県	33,030	32,917,410	12,823	12,802	20,923,816	21	31,956	12,625	12,605	4,780,086	20	9,779	1,067	1,221,940	5,668	5,740,155	847	209,678
福井県	25,574	25,725,161	11,222	11,211	17,263,015	11	19,731	9,109	9,098	3,458,492	11	3,012	845	944,947	3,926	3,923,315	472	112,650
山梨県	17,726	16,629,472	5,846	5,827	9,764,262	19	26,269	7,807	7,798	3,005,425	9	2,638	550	660,404	3,077	3,064,240	446	106,235
長野県	63,373	61,297,183	25,133	25,102	39,530,031	31	44,891	25,339	25,295	9,438,607	44	16,660	2,044	2,321,073	9,638	9,661,082	1,219	284,838
岐阜県	50,174	52,526,424	20,064	20,036	33,421,139	28	43,267	17,408	17,379	6,792,897	29	9,283	1,892	2,181,808	9,574	9,768,720	1,236	309,311
静岡県	93,884	103,144,985	39,487	39,419	67,005,537	68	112,363	30,516	30,458	12,325,731	58	23,365	3,670	4,234,195	18,330	18,939,885	1,881	503,910
愛知県	142,812	171,953,441	60,599	60,491	112,819,640	108	170,119	40,843	40,789	16,920,948	54	29,103	5,745	6,821,249	32,486	34,331,640	3,139	860,743
三重県	42,743	45,409,594	17,566	17,546	29,459,295	20	28,915	14,723	14,705	5,668,818	18	6,210	1,453	1,686,164	8,106	8,337,591	895	222,601
滋賀県	30,222	30,814,363	10,929	10,911	18,843,925	18	25,838	11,811	11,793	4,694,262	18	8,807	1,081	1,278,240	5,617	5,767,945	784	195,347
京都市	61,542	70,770,066	24,760	24,689	45,651,700	71	111,952	19,903	19,846	8,246,384	57	30,481	2,281	2,702,488	13,094	13,613,507	1,504	413,554
大阪府	183,168	225,678,903	75,926	75,708	144,307,725	218	325,644	47,682	47,530	20,053,207	152	89,416	7,664	9,277,026	47,892	50,402,671	4,004	1,223,214
兵庫県	134,343	165,667,528	55,885	55,741	109,090,311	144	238,020	38,524	38,449	14,961,099	75	37,553	4,648	5,748,806	32,444	34,819,645	2,842	772,094
奈良県	28,505	33,346,054	10,937	10,921	21,330,241	16	22,248	9,457	9,440	3,863,878	17	6,868	906	1,102,600	6,484	6,811,067	721	209,153
和歌山県	26,262	27,042,734	9,945	9,929	16,704,392	16	19,032	9,062	9,047	3,312,965	15	6,572	1,174	1,359,281	5,400	5,467,717	681	172,775
鳥取県	17,660	16,041,269	7,016	7,009	10,008,350	7	10,033	6,860	6,851	2,562,354	9	3,133	552	611,498	2,779	2,738,642	453	107,259
島根県	22,673	20,333,058	8,069	8,060	12,221,558	9	13,857	9,359	9,346	3,314,569	13	4,129	870	964,310	3,727	3,668,088	648	146,546
岡山県	60,267	62,331,376	26,274	26,233	41,316,955	41	57,585	20,257	20,216	7,540,455	41	16,379	2,086	2,477,226	10,448	10,645,191	1,202	277,584
広島県	85,821	94,652,995	36,302	36,259	61,508,850	43	61,909	26,856	26,808	10,725,157	48	18,099	3,352	3,907,854	17,471	17,949,851	1,840	481,274
山口県	46,904	51,732,281	19,100	19,082	33,315,415	18	22,572	14,817	14,784	5,585,468	33	14,288	1,606	1,913,813	10,250	10,597,441	1,131	283,285
徳島県	21,183	19,644,951	8,752	8,743	12,376,110	9	10,942	7,510	7,501	2,635,304	9	2,264	886	992,787	3,600	3,531,103	435	96,441
香川県	31,738	30,954,743	13,428	13,401	20,301,659	27	36,737	11,577	11,560	4,266,581	17	8,767	999	1,148,322	5,076	5,040,943	658	151,735
愛媛県	41,248	42,189,525	16,727	16,698	26,936,412	29	37,228	14,154	14,146	5,087,504	8	4,449	1,512	1,777,552	8,014	8,143,473	841	202,909
高知県	22,456	20,950,596	8,858	8,841	13,343,586	17	19,517	8,738	8,721	3,010,870	17	8,050	720	815,968	3,677	3,639,335	463	113,270
福岡県	124,447	143,977,053	50,118	50,031	91,878,393	87	134,773	36,227	36,169	13,748,770	58	26,408	4,793	5,639,507	30,548	31,795,598	2,761	753,605
佐賀県	20,810	20,184,413	7,713	7,703	12,197,410	10	13,908	7,521	7,512	2,696,235	9	4,010	785	883,141	4,278	4,262,903	513	126,805
長崎県	34,301	37,514,315	12,932	12,910	23,443,403	22	34,013	11,146	11,130	4,010,155	16	7,606	1,228	1,446,107	8,084	8,342,931	911	230,101
熊本県	39,650	39,557,142	14,691	14,668	24,291,216	23	34,943	14,504	14,479	5,171,581	25	8,347	1,831	2,106,671	7,665	7,7		

第4表(続) 都道府県別年金受給権者状況(旧法船員保険)

(月末現在)

都道府県別	合 計		老 齢 年 金				通 算 老 齢 年 金				障 害 年 金		遺 族 年 金		通算遺族年金			
			計	退 職		在 職		計	退 職								在 職	
	件数	年金額	件数	件数	年金額	件数	年金額	件数	件数	年金額	件数	年金額	件数	年金額	件数	年金額		
	千円		千円		千円		千円		千円		千円		千円		千円			
平成 22 年10月	54,102	112,318,377	26,231	26,231	75,558,515			5,017	5,017	1,861,733			2,298	4,561,089	19,319	30,022,883	1,237	314,157
11月	53,793	111,706,476	26,067	26,067	75,095,902			4,964	4,964	1,842,776			2,285	4,538,512	19,243	29,916,463	1,234	312,824
12月	53,427	110,967,755	25,874	25,874	74,541,615			4,912	4,912	1,819,029			2,268	4,513,549	19,147	29,782,563	1,226	310,998
平成 23 年 1月	53,143	110,392,517	25,720	25,720	74,103,159			4,864	4,864	1,800,930			2,254	4,485,601	19,085	29,692,821	1,220	310,006
2月	52,701	109,477,231	25,480	25,480	73,412,424			4,794	4,794	1,771,454			2,241	4,461,655	18,971	29,522,328	1,215	309,371
3月	52,305	108,659,632	25,238	25,238	72,746,699			4,742	4,742	1,750,559			2,229	4,442,867	18,890	29,412,172	1,206	307,335
北 海 道	3,029	5,730,756	1,041	1,041	2,714,627			392	392	129,739			154	329,288	1,350	2,534,816	92	22,287
青 森 県	1,438	2,302,250	448	448	1,004,370			173	173	59,037			72	140,517	676	1,081,858	69	16,468
岩 手 県	1,453	2,535,244	562	562	1,335,656			158	158	52,129			63	127,213	622	1,007,461	48	12,785
宮 城 県	2,839	5,731,280	1,318	1,318	3,337,839			151	151	59,319			174	372,332	1,156	1,951,453	40	10,337
秋 田 県	446	812,839	195	195	443,091			52	52	19,525			24	47,035	162	300,200	13	2,986
山 形 県	382	742,894	139	139	370,592			26	26	8,373			11	21,675	193	340,308	13	1,947
福 島 県	771	1,523,366	397	397	997,522			44	44	15,766			23	48,837	290	456,305	17	4,935
茨 城 県	942	1,814,504	481	481	1,261,266			67	67	26,216			34	66,260	345	456,437	15	4,323
栃 木 県	92	237,479	52	52	184,628			9	9	2,486			2	3,546	26	46,147	3	672
群 馬 県	95	233,399	51	51	177,235			13	13	3,809			3	7,000	25	44,325	3	1,031
埼 千 島 県	385	945,488	204	204	694,375			44	44	16,282			13	26,398	119	207,205	5	1,227
東 京 都	1,703	3,141,882	820	820	2,160,562			187	187	74,722			45	82,092	593	809,598	58	14,908
奈 良 県	916	2,158,700	457	457	1,566,916			126	126	42,806			42	80,083	273	463,982	18	4,913
神 奈 川 県	2,128	5,522,420	1,251	1,251	4,255,281			151	151	69,573			53	114,347	645	1,074,788	28	8,431
新 潟 県	960	2,225,779	488	488	1,542,592			88	88	29,669			31	69,267	333	579,349	20	4,902
富 山 県	529	1,051,540	239	239	662,008			50	50	20,555			12	24,913	201	337,417	27	6,647
石 川 県	1,076	2,408,760	568	568	1,724,037			114	114	43,496			30	66,189	329	567,768	35	7,270
福 井 県	363	771,066	196	196	584,398			48	48	17,171			8	19,949	99	145,884	12	3,665
山 梨 県	41	94,539	20	20	68,017			6	6	2,006			1	3,313	13	20,789	1	415
山 崎 野 郎	141	343,072	71	71	252,656			23	23	5,873			5	11,406	37	71,879	5	1,260
岐 阜 県	124	312,142	74	74	254,978			20	20	6,199			4	6,130	24	44,157	2	678
静 岡 県	2,272	4,523,001	1,159	1,159	3,144,952			149	149	59,594			65	121,437	845	1,182,758	54	14,260
愛 知 県	604	1,209,282	278	278	864,331			98	98	33,986			15	36,197	193	269,850	20	4,918
三 重 県	1,357	2,441,517	719	719	1,801,715			182	182	64,742			48	102,676	352	459,212	56	13,173
滋 賀 県	85	216,570	48	48	173,791			15	15	5,470			3	8,311	18	28,621	1	375
京 都 府	319	736,971	167	167	569,770			46	46	17,567			5	8,524	91	138,825	10	2,284
大 阪 府	1,431	3,232,529	690	690	2,277,213			126	126	44,384			54	103,583	530	798,596	31	8,752
兵 庫 県	2,594	6,640,522	1,490	1,490	5,144,363			185	185	68,980			69	143,689	820	1,275,733	30	7,757
奈 良 県	153	408,657	94	94	337,599			15	15	4,748			1	896	38	64,170	5	1,245
和 歌 山 県	979	1,815,867	485	485	1,244,240			88	88	32,649			47	92,326	323	436,585	36	10,067
鳥 取 県	391	768,565	176	176	476,321			30	30	11,144			21	39,278	160	240,532	4	1,290
島 根 県	1,024	2,022,559	458	458	1,249,272			86	86	33,864			56	108,142	405	626,045	19	5,235
岡 山 県	630	1,450,534	341	341	1,114,719			67	67	27,496			21	33,667	190	272,023	11	2,629
広 島 県	1,944	4,277,179	960	960	2,984,355			188	188	67,184			85	160,784	677	1,055,616	34	9,241
山 口 県	2,452	5,515,336	1,245	1,245	3,827,003			144	144	58,079			121	246,180	900	1,371,854	42	12,220
徳 島 県	1,031	2,053,633	517	517	1,370,600			79	79	28,056			40	80,765	377	570,034	18	4,179
香 川 県	1,033	2,183,005	538	538	1,567,293			130	130	48,803			42	90,841	312	473,363	11	2,705
愛 媛 県	1,862	3,674,470	879	879	2,390,716			165	165	62,504			72	161,679	698	1,047,886	48	11,685
高 知 県	1,538	2,723,083	733	733	1,739,509			109	109	39,284			73	128,098	574	803,427	49	12,765
福 岡 県	2,182	5,273,848	1,124	1,124	3,647,004			129	129	47,243			107	226,380	796	1,347,016	26	6,206
佐 賀 県	437	885,373	181	181	544,028			38	38	11,979			26	51,073	188	277,516	4	777
長 崎 県	3,955	8,118,706	1,927	1,927	5,431,107			262	262	109,144			223	426,529	1,452	2,129,573	91	22,354
熊 本 県	747	1,377,554	336	336	889,184			90	90	32,506			47	74,457	254	375,427	20	5,981
大 宮 崎 県	641	1,245,443	313	313	836,767			63	63	22,491			34	61,559	222	322,761	9	1,865
宮 崎 県	631	1,085,636	293	293	706,458			57	57	20,798			35	57,021	231	297,682	15	3,678
鹿 児 島 県	1,928	3,801,626	906	906	2,594,933			210	210	76,456			99	187,300	679	933,736	34	9,202
沖 縄 県	210	293,701	93	93	192,523			48	48	16,175			16	23,688	49	60,911	4	404
そ の 他	22	45,067	16	16	34,288			1	1	484					5	10,296		

第4表(続) 都道府県別年金受給権者状況(新法厚生年金保険)
(月末現在)

都道府県別	老 齢 厚 生 年 金																
	基礎または定額あり				基礎及び定額なし		(再掲)65歳以上本来									(再掲)特別支給	
	基礎繰上げあり		基礎繰上げなし		基礎及び定額なし		計			退 職			在 職			計	
	(別掲)基礎年金額	件数	年金額	(別掲)基礎年金額	件数	年金額	件数	年金額	(別掲)基礎年金額	件数	年金額	(別掲)基礎年金額	件数	年金額	(別掲)基礎年金額	件数	年金額
千円	千円	千円	千円	千円	千円	千円	千円	千円	千円	千円	千円	千円	千円	千円	千円	千円	
平成22年10月	675,204,230	18,354,423	15,676,600,075	10,928,665,710	3,450,629	2,339,467,602	16,339,583	12,906,384,173	11,229,236,885	15,470,622	11,850,803,354	10,638,977,648	868,961	1,055,580,819	590,259,237	6,667,574	5,385,525,202
11月	680,862,432	18,408,573	15,682,354,084	10,966,056,728	3,485,493	2,369,333,848	16,377,721	12,920,650,469	11,261,223,294	15,510,505	11,868,146,587	10,670,557,984	867,216	1,052,503,882	590,665,310	6,721,846	5,401,858,611
12月	688,191,307	18,466,931	15,677,879,861	11,004,045,139	3,545,340	2,420,517,368	16,433,307	12,947,541,615	11,300,436,335	15,560,519	11,888,913,355	10,705,222,868	872,788	1,058,628,260	595,213,466	6,795,636	5,423,701,367
平成23年1月	691,723,550	18,518,630	15,659,326,108	11,043,135,273	3,549,008	2,444,618,129	16,491,959	12,980,343,361	11,341,224,353	15,612,967	11,914,083,403	10,741,314,294	878,992	1,066,259,958	599,910,059	6,796,404	5,396,552,155
2月	699,414,159	18,586,333	15,652,095,652	11,090,466,343	3,608,339	2,500,220,019	16,561,727	13,016,443,921	11,389,852,264	15,678,060	11,944,983,658	10,786,161,962	883,667	1,071,460,263	603,690,303	6,865,120	5,411,232,385
3月	705,758,784	18,644,267	15,645,515,420	11,129,821,662	3,663,330	2,551,455,080	16,620,726	13,047,479,369	11,430,712,427	15,729,651	11,967,268,009	10,821,462,787	891,075	1,080,211,360	609,249,640	6,928,824	5,427,077,547
北海道	17,828,597	845,901	570,404,830	488,509,238	162,712	94,976,257	739,908	469,607,279	491,209,469	698,855	424,495,375	463,388,346	41,053	45,111,904	27,821,124	298,958	204,692,184
青森	14,889,590	181,435	107,799,974	105,650,721	37,590	17,941,156	174,270	87,463,539	115,260,843	167,580	80,566,631	110,637,067	6,690	6,896,907	4,623,776	74,859	43,917,795
岩手	9,499,446	196,130	127,353,148	119,009,761	41,746	22,193,785	178,645	100,887,622	124,595,118	170,964	92,775,122	119,135,386	7,681	8,112,499	5,459,731	76,183	51,315,805
宮城	20,489,104	291,519	235,418,380	174,971,525	61,409	40,541,763	269,475	193,417,867	185,707,212	255,519	176,685,359	175,881,870	13,956	16,732,508	9,825,342	124,018	94,964,708
秋田	16,014,477	162,594	102,118,241	99,480,410	31,401	17,009,797	159,299	85,000,757	109,526,905	153,623	78,887,071	105,536,588	5,676	6,113,686	3,990,317	66,600	43,889,780
山形	19,493,279	165,273	114,344,000	106,582,616	31,130	18,351,892	166,364	96,341,007	118,173,427	160,087	89,210,219	113,606,786	6,277	7,130,787	4,566,641	69,268	48,766,162
福島	19,670,811	274,959	201,778,865	166,659,721	60,455	37,307,503	258,306	164,912,821	178,805,812	247,104	152,004,957	170,880,193	11,202	12,907,864	7,925,618	115,278	84,252,590
茨城	21,285,371	373,715	324,918,028	222,244,957	81,455	58,346,419	338,094	267,753,422	233,610,963	322,885	249,678,363	223,113,164	15,209	18,075,059	10,497,799	156,211	123,555,430
栃木	21,946,716	248,140	209,282,195	149,977,516	56,129	39,327,239	233,687	175,656,255	162,241,829	221,871	161,488,317	154,035,642	11,816	14,167,939	8,206,187	113,759	88,121,741
群馬	19,529,235	289,356	232,909,112	175,729,706	60,412	39,956,882	266,748	193,845,042	186,774,315	252,931	177,033,821	177,033,821	13,817	16,646,168	9,740,494	119,824	89,824,133
埼玉県	46,292,574	989,729	921,751,522	583,330,250	204,110	157,769,572	888,182	781,348,948	606,081,919	839,756	718,959,471	573,360,355	48,426	62,389,477	32,721,564	388,551	318,120,485
千代田	29,524,327	859,821	819,889,723	509,272,856	176,100	140,749,817	755,064	693,058,822	518,721,557	715,072	641,006,700	491,622,143	39,992	52,052,122	27,099,414	328,996	275,222,755
東京都	54,566,968	1,644,961	1,509,605,511	984,690,006	290,002	227,877,505	1,470,651	1,293,453,449	989,229,397	1,371,737	1,170,527,819	924,298,099	98,914	122,925,631	64,931,298	546,220	449,249,909
神奈川県	33,188,109	1,253,292	1,259,676,440	749,766,346	246,535	206,108,883	1,099,696	1,072,092,350	754,585,323	1,041,559	994,954,297	715,537,785	58,137	77,138,053	39,047,538	448,927	393,520,341
新潟	20,027,539	382,610	292,992,553	237,559,495	80,078	50,439,603	349,365	235,164,951	249,565,180	334,099	216,671,284	238,513,291	15,266	18,493,667	11,051,890	150,584	116,623,478
富山県	5,799,751	204,857	172,655,175	126,601,253	40,973	29,015,053	177,336	135,935,083	128,836,446	167,512	124,314,671	121,757,371	9,824	11,620,411	7,079,075	77,307	66,584,852
石川県	5,797,792	195,429	153,891,252	117,577,795	39,290	25,211,571	168,833	120,956,824	120,348,369	159,525	109,887,832	113,695,179	9,308	11,068,992	6,653,190	75,373	59,673,958
福井県	4,702,192	136,662	111,612,346	85,284,471	27,695	18,518,639	121,814	89,267,287	87,967,272	114,520	80,629,410	82,746,392	7,294	8,637,878	5,220,880	50,574	41,996,594
山梨県	10,216,619	112,678	83,627,527	69,309,418	23,039	14,744,674	109,450	72,456,746	75,706,034	102,854	65,175,943	71,114,111	6,596	7,280,802	4,591,923	45,994	31,846,289
長野県	12,285,638	382,478	295,180,115	239,736,645	73,092	48,494,077	341,099	242,613,748	245,324,935	323,371	221,139,188	232,629,464	17,728	21,474,560	12,695,470	136,034	106,418,571
岐阜県	14,946,428	327,583	269,421,113	202,081,904	68,243	45,143,067	296,422	224,312,806	210,402,359	279,929	204,603,879	198,769,269	16,493	19,708,927	11,633,090	126,156	96,007,383
静岡県	23,186,540	622,060	541,387,658	378,630,517	125,851	88,868,132	554,464	447,351,536	390,599,825	523,127	409,021,285	368,511,277	31,337	38,330,251	22,088,548	232,936	189,453,664
愛知県	33,570,428	1,074,199	997,632,402	642,706,171	203,020	156,098,591	945,860	829,281,809	653,763,568	891,605	760,177,923	616,184,812	54,255	69,103,886	37,578,755	385,823	331,825,870
三重県	10,331,642	296,986	250,214,900	181,625,153	55,781	39,613,806	264,029	206,725,593	187,356,258	252,274	179,133,995	179,133,995	11,755	13,844,775	8,222,263	106,942	89,092,214
滋賀県	12,384,217	199,033	176,792,249	121,849,667	40,241	30,613,283	180,949	148,590,518	129,040,323	172,180	137,682,087	122,800,259	8,769	10,908,431	6,240,063	81,660	69,746,308
京都府	17,765,364	388,657	329,736,856	229,348,149	70,398	48,450,672	348,723	282,581,474	235,992,421	326,568	255,811,682	221,181,020	22,155	26,769,792	14,811,400	145,030	109,922,586
大阪府	35,420,897	1,317,296	1,164,309,822	761,376,683	234,911	171,473,525	1,165,966	993,850,159	771,591,873	1,098,346	907,752,290	726,943,892	67,620	86,097,869	44,647,982	446,503	353,836,640
兵庫県	27,015,539	857,784	784,399,281	510,559,843	160,762	121,818,238	759,748	663,579,973	520,341,108	721,619	614,443,077	494,369,309	38,129	49,136,895	25,971,799	305,836	254,698,149
奈良県	7,497,042	202,360	189,019,384	120,420,966	42,306	32,298,676	179,916	160,347,681	123,575,369	169,591	146,910,467	116,511,425	10,325	13,437,214	7,063,944	77,566	62,676,481
和歌山県	10,071,859	142,172	110,104,233	84,414,797	25,807	16,181,043	135,989	97,387,637	90,872,757	130,155	90,745,418	86,964,798	5,834	6,642,219	3,907,959	51,471	37,042,870
鳥取県	3,603,067	97,628	69,133,335	59,623,334	20,270	12,154,294	86,396	54,861,363	61,443,636	82,714	50,767,736	58,836,611	3,682	4,093,626	2,607,025	38,053	28,159,761
島根県	4,660,028	131,023	93,183,902	80,534,862	26,362	15,231,536	115,765	72,774,840	83,233,756	110,385	66,924,640	79,360,518	5,380	5,850,200	3,873,239	49,474	37,256,058
岡山県	6,920,203	340,059	273,611,357	208,835,419	63,629	43,619,856	295,120	224,072,458	211,302,888	278,710	204,631,014	199,731,307	16,410	19,441,444	11,571,581	119,372	95,913,703
広島県	7,901,304	485,504	408,781,517	291,272,828	96,457	68,245,663	416,590	335,102,824	292,941,511	393,818	306,862,633	277,061,073	22,772	28,240,191	15,880,438	177,281	144,053,077
山口県	4,410,070	271,191	219,207,362	162,606,581	53,392	35,389,046	232,727	178,129,751	163,769,377	221,042	164,691,291	155,618,229	11,685	13,438,460	8,151,147	98,527	77,464,281
徳島県	5,310,418	121,405	85,407,924	71,611,379	24,143	13,963,991	109,160	68,898,398	74,556,096	103,526	62,890,436	70,730,382	5,634	6,007,961	3,825,715	46,778	33,562,256
香川県	2,759,073	176,969	136,989,630	107,747,439	35,												

第4表(続) 都道府県別年金受給権者状況(新法厚生年金保険)
(月末現在)

都道府県別	老 齡 厚 生 年 金						老 齡 相 当										
	(再掲)特別支給						計			退 職			在 職				
	計	退 職		在 職			計			退 職			在 職				
	(別掲)基礎年金額	件数	年金額	(別掲)基礎年金額	件数	年金額	(別掲)基礎年金額	件数	年金額	(別掲)基礎年金額	件数	年金額	(別掲)基礎年金額	件数	年金額	(別掲)基礎年金額	
		千円		千円		千円		千円		千円		千円		千円		千円	
平成 22 年10月	192,451,661	4,717,804	3,318,411,013	179,054,215	1,949,770	2,067,114,189	13,397,447	12,631,483	16,378,021,861	6,436,299,031	10,320,481	13,386,832,636	5,931,191,694	2,311,002	2,991,189,226	505,107,337	
11月	194,631,634	4,761,753	3,335,202,728	180,994,387	1,960,093	2,066,655,883	13,637,247	12,678,679	16,408,572,576	6,460,671,339	10,359,692	13,418,631,457	5,952,957,357	2,318,987	2,989,941,119	507,713,981	
12月	197,462,500	4,804,591	3,335,969,963	183,415,316	1,991,045	2,087,731,404	14,047,184	12,740,673	16,448,638,269	6,483,169,716	10,391,157	13,432,042,303	5,970,695,279	2,349,516	3,016,595,966	512,474,437	
平成 23 年 1月	197,456,882	4,802,187	3,312,315,727	183,367,412	1,994,217	2,084,236,428	14,089,470	12,769,286	16,449,015,299	6,506,955,597	10,409,494	13,427,894,130	5,989,761,743	2,359,792	3,021,121,169	517,193,854	
2月	200,490,252	4,850,797	3,317,977,934	186,066,570	2,014,323	2,093,254,450	14,423,683	12,838,390	16,490,551,357	6,535,422,724	10,456,361	13,455,131,273	6,014,071,279	2,382,029	3,035,420,084	521,351,445	
3月	203,006,958	4,885,509	3,313,855,035	188,219,015	2,043,315	2,113,222,512	14,787,944	12,899,852	16,528,636,529	6,559,407,287	10,486,770	13,465,352,693	6,032,692,583	2,413,082	3,063,283,836	526,714,704	
北 海 道	6,341,403	204,937	117,430,376	5,487,926	94,021	87,261,808	853,477	493,313	579,314,248	237,606,848	386,274	453,499,123	214,439,971	107,039	125,815,125	23,166,877	
青 森 県	3,893,864	55,895	28,213,748	3,575,866	18,964	15,704,047	317,998	106,276	108,597,965	50,480,970	86,531	87,388,519	46,624,697	19,745	21,209,446	3,856,273	
岩 手 県	2,048,555	54,941	32,653,783	1,909,328	21,242	18,662,022	139,227	127,231	130,655,781	61,640,678	171,159	105,283,679	57,125,152	23,479	25,372,102	4,515,526	
宮 城 県	7,360,616	89,081	59,156,814	6,713,805	34,937	35,807,894	646,811	211,499	255,954,060	104,402,265	171,159	205,557,580	95,742,858	40,340	50,396,480	8,659,407	
秋 田 県	4,844,706	50,282	29,688,455	4,495,255	16,318	14,201,325	349,451	110,002	109,798,711	53,636,449	91,938	90,475,235	50,147,826	18,064	19,323,476	3,488,624	
山 形 県	6,693,991	51,099	32,585,579	6,118,856	18,169	16,180,583	575,135	125,459	126,539,895	64,008,516	105,090	104,272,737	59,768,833	20,369	22,267,158	4,239,683	
福 茨 県	5,832,489	84,371	55,343,778	5,453,378	30,907	28,908,812	379,111	205,301	218,936,034	99,610,946	169,375	178,772,927	92,469,915	35,926	40,163,107	7,141,031	
栃 木 県	6,506,392	114,053	79,437,555	6,197,867	42,158	44,117,875	308,525	271,872	351,444,714	136,359,086	224,886	291,803,840	127,533,038	46,986	59,640,875	8,586,049	
群 馬 県	7,668,257	82,906	56,859,497	7,216,479	30,853	31,262,243	451,779	192,111	234,972,746	95,476,575	156,525	191,369,467	88,067,209	35,586	43,603,279	7,409,366	
	5,859,752	87,225	57,261,747	5,477,096	32,599	32,562,386	382,655	206,194	249,450,333	104,652,129	167,499	202,255,900	95,877,734	38,695	47,194,434	8,774,395	
埼 千 東 奈 新	12,280,417	277,628	193,192,303	11,696,325	110,923	124,928,182	584,092	703,814	990,533,856	360,165,181	572,037	810,257,719	331,811,109	131,777	180,276,136	28,354,073	
京 奈 新	8,445,386	233,884	164,818,374	8,028,601	95,112	110,404,381	416,785	604,945	882,652,505	313,025,637	492,913	725,771,510	289,523,089	112,032	156,880,995	23,502,548	
東 奈 新	15,981,426	377,805	263,218,382	14,854,030	168,415	186,031,526	1,127,396	1,084,007	1,564,618,790	567,089,067	873,164	1,270,412,507	512,890,980	210,843	294,206,284	54,198,087	
東 奈 新	8,932,190	236,175	236,134,416	8,417,171	132,752	157,385,925	515,019	890,703	1,349,713,589	469,215,870	731,523	1,122,591,928	434,982,134	159,180	34,233,736	34,233,736	
東 奈 新	5,008,925	106,425	73,649,072	4,668,071	44,159	42,974,406	340,854	285,233	312,966,268	142,002,677	233,943	253,575,166	132,107,944	51,290	59,391,102	9,894,733	
富 石 福 山 長	1,300,828	51,019	39,297,870	1,211,924	26,288	27,286,982	88,905	158,104	185,116,797	79,381,892	127,058	147,434,775	73,191,935	31,046	37,682,022	6,189,958	
石 福 山 長	1,380,507	51,550	36,480,310	1,253,376	23,823	23,193,648	127,131	136,879	158,907,957	66,666,276	109,629	126,161,566	60,930,003	27,250	32,746,391	5,736,273	
石 福 山 長	1,002,119	33,478	24,992,167	902,930	17,096	17,004,427	99,189	105,438	117,721,590	52,906,416	84,572	93,006,152	48,322,212	20,866	24,715,437	4,584,204	
石 福 山 長	2,881,523	32,198	19,030,701	2,611,192	13,796	12,815,587	270,330	76,347	88,953,021	38,804,354	60,432	70,039,011	34,923,201	15,915	18,914,010	3,881,153	
石 福 山 長	3,466,022	94,639	65,719,554	3,161,230	41,395	40,699,017	304,792	271,407	308,245,576	140,146,638	221,467	248,480,814	128,853,378	49,940	59,764,762	11,293,261	
岐 静 愛 三 滋	3,923,841	85,767	56,536,098	3,688,105	40,389	39,471,284	235,736	229,723	283,334,385	118,986,951	184,109	227,054,354	109,121,579	45,614	56,280,031	9,865,372	
岐 静 愛 三 滋	5,737,727	161,099	115,883,642	5,442,137	71,837	73,570,022	295,590	461,377	573,137,474	237,778,765	374,348	465,501,157	218,150,609	87,029	107,636,317	19,628,156	
岐 静 愛 三 滋	9,164,634	266,144	199,117,793	8,677,576	119,679	132,708,077	487,058	775,122	1,058,283,187	405,532,728	628,514	862,766,609	372,059,715	146,608	195,516,578	33,473,013	
岐 静 愛 三 滋	2,645,961	77,150	58,485,979	2,480,838	29,792	30,606,234	165,123	211,672	265,628,506	110,391,958	177,816	223,206,111	103,467,491	33,856	42,422,396	6,924,467	
岐 静 愛 三 滋	3,783,350	58,358	44,458,035	3,507,452	23,302	25,288,272	275,898	149,826	196,826,347	77,217,560	123,343	162,060,414	71,821,286	26,483	34,765,933	5,396,273	
京 大 兵 奈 和	6,875,876	101,925	66,395,866	6,023,182	43,105	43,526,720	852,694	265,114	348,793,938	136,304,426	213,314	281,944,371	123,362,319	51,800	66,849,567	12,942,107	
京 大 兵 奈 和	10,341,623	314,923	213,416,866	9,531,471	131,580	140,419,775	810,151	889,912	1,210,543,523	457,702,434	726,300	992,600,691	418,296,715	163,612	217,942,832	39,405,719	
京 大 兵 奈 和	8,000,476	215,913	154,594,975	7,435,426	89,923	100,103,174	565,051	598,590	834,876,793	311,315,680	492,219	690,861,123	288,771,427	106,371	144,015,671	22,544,253	
京 大 兵 奈 和	1,870,952	56,118	38,731,711	1,740,397	21,448	23,944,770	130,555	139,120	203,090,211	72,236,680	113,273	167,031,350	66,257,860	25,847	36,058,862	5,978,820	
京 大 兵 奈 和	2,589,048	38,502	24,498,183	2,438,405	12,969	12,544,686	150,643	95,061	118,309,508	49,063,155	80,060	100,088,562	45,785,453	15,001	18,220,946	3,277,702	
鳥 島 岡 山	1,130,658	27,473	18,371,536	1,049,630	10,580	9,788,225	81,028	70,629	73,143,851	34,633,512	58,679	59,827,454	32,376,650	11,950	13,316,397	2,256,862	
鳥 島 岡 山	1,083,266	34,318	23,509,157	995,173	15,156	13,746,901	88,093	93,456	97,013,790	46,404,246	76,448	78,315,645	43,135,981	17,008	18,698,146	3,268,264	
鳥 島 岡 山	1,844,299	81,977	58,275,289	1,693,159	37,395	37,638,414	151,140	246,917	289,431,044	128,225,485	201,207	234,356,764	117,988,351	45,710	55,074,280	10,237,134	
鳥 島 岡 山	2,309,742	120,861	85,312,484	2,135,982	56,420	58,740,593	173,760	346,849	433,886,451	177,184,608	279,968	350,067,834	163,230,846	66,881	83,818,617	13,953,762	
鳥 島 岡 山	1,309,821	67,883	46,272,212	1,224,737	30,644	31,192,069	85,083	188,285	230,744,039	95,757,552	152,718	187,787,767	88,704,662	35,567	42,956,272	7,052,890	
徳 香 愛 高 福	1,592,394	33,867	22,060,769	1,463,401	12,911	11,501,487	128,993	85,434	89,937,597	41,394,005	70,257	73,272,791	38,063,745	15,177	16,664,806	3,330,260	
徳 香 愛 高 福	871,595	44,914	30,962,994	795,400	20,478	20,269,762	76,195	123,775	143,561,195	62,126,913	99,640	114,725,112	56,940,755	24,135	28,836,082	5,186,158	
徳 香 愛 高 福	2,270,928	65,056	39,187,823	2,109,594	25,304	23,682,229	161,334	157,152	176,871,026	78,047,307	128,256	143,709,879	72,163,615	28,896	33,161,147	5,883,692	
徳 香 愛 高 福	1,741,580	32,831	20,299,081	1,598,644	11,990	10,737,689	142,936	81,415	87,111,385	39,840,820	67,400	71,482,760	36,747,887	14,015	15,628,625	3,092,933	
徳 香 愛 高 福	4,608,973	193,559	124,870,233	4,175													

第4表(続) 都道府県別年金受給権者状況(新法厚生年金保険)

(月末現在)

都道府県別	通 老 相 当									障 害 厚 生 年 金			遺 族 厚 生 年 金			
	計			退 職			在 職			件数	年金額	(別掲)基礎年金額	件数	年金額	(別掲)基礎年金額	
	件数	年金額	(別掲)基礎年金額	件数	年金額	(別掲)基礎年金額	件数	年金額	(別掲)基礎年金額							
平成22年10月																
11月	10,562,680	2,109,443,213	5,167,570,910	10,036,128	1,951,583,437	5,050,434,607	526,552	157,859,776	117,136,303	420,406	308,454,788	201,084,950	4,265,323	4,220,023,803	134,794,115	
12月	10,615,208	2,118,278,265	5,186,247,822	10,086,321	1,959,818,552	5,068,908,415	528,887	158,459,713	117,339,406	422,715	310,170,420	202,295,412	4,278,453	4,232,574,926	136,231,468	
平成23年1月	10,685,443	2,129,724,550	5,209,066,730	10,149,819	1,969,573,060	5,090,653,004	535,624	160,151,490	118,413,726	425,760	312,353,599	203,687,343	4,298,585	4,252,153,308	138,066,012	
2月	10,717,841	2,136,529,529	5,227,903,226	10,182,822	1,976,236,103	5,109,107,878	535,019	160,293,426	118,795,349	428,012	313,860,639	204,738,018	4,309,621	4,262,302,989	139,221,161	
3月	10,790,094	2,148,566,117	5,254,457,778	10,251,910	1,987,383,110	5,134,947,843	538,184	161,183,007	119,509,935	431,106	316,008,514	206,129,508	4,331,264	4,283,377,546	141,077,531	
10月	10,853,339	2,159,268,938	5,276,173,159	10,309,350	1,996,469,622	5,155,566,269	543,989	162,799,315	120,606,890	433,015	317,352,569	207,073,049	4,349,063	4,300,342,570	142,785,039	
北海道	554,669	102,268,613	268,730,987	525,626	94,417,495	262,184,009	29,043	7,851,118	6,546,978	22,434	15,646,552	9,969,990	203,392	184,201,203	6,386,644	
青森	144,361	23,721,351	70,059,342	138,320	22,160,999	68,842,184	6,041	1,560,352	1,217,158	4,650	3,050,272	2,363,591	47,355	33,024,796	1,951,231	
岩手	129,565	22,809,875	66,868,529	123,963	21,207,645	65,625,722	5,602	1,602,230	1,242,808	5,176	3,351,057	2,415,953	48,714	36,381,409	1,968,984	
宮城	184,423	34,754,365	91,058,363	175,637	32,278,588	88,998,561	8,786	2,475,777	2,059,802	7,679	5,549,447	3,653,488	72,670	63,790,867	3,026,985	
秋田	117,069	19,912,118	61,858,437	113,034	18,786,578	60,902,360	4,035	1,125,540	956,077	4,051	2,625,053	1,884,145	46,872	33,632,610	1,527,455	
山形	111,396	19,417,718	62,067,379	107,205	18,231,375	61,042,974	4,191	1,186,344	1,024,405	4,790	3,065,876	2,285,511	42,764	31,555,357	1,602,090	
福島	170,006	31,630,813	86,719,585	163,623	29,701,281	85,345,069	6,383	1,929,533	1,374,516	7,855	5,283,014	3,662,209	70,295	58,874,210	3,029,306	
茨城	225,922	43,234,499	107,171,242	215,191	40,188,973	104,829,827	10,731	3,045,526	2,341,415	8,232	6,080,500	4,307,936	84,763	80,060,933	3,310,991	
栃木	157,378	30,601,664	76,447,656	150,072	28,467,456	74,970,812	7,306	2,134,208	1,476,844	5,611	4,088,282	2,841,091	62,472	56,366,557	2,398,802	
群馬	183,023	36,459,978	90,606,812	175,011	34,034,135	88,967,693	8,012	2,425,843	1,639,119	6,617	4,678,114	3,551,149	65,967	57,924,263	2,492,948	
埼玉県	584,305	121,690,450	269,457,642	555,525	112,830,011	263,266,013	28,780	8,860,439	6,191,630	18,539	14,935,102	9,361,314	208,998	223,712,231	7,380,737	
千葉県	490,786	99,711,434	225,771,547	466,544	92,340,124	220,552,292	24,242	7,371,310	5,219,255	16,898	13,783,872	8,301,394	181,885	199,311,690	6,273,745	
東京都	966,441	218,617,648	472,167,907	906,345	198,511,427	456,568,788	60,096	20,106,222	15,599,119	31,686	25,232,980	15,395,445	386,327	435,309,306	10,881,540	
神奈川県	677,237	142,115,258	313,738,585	643,667	131,706,734	306,487,996	33,570	10,408,525	7,250,589	24,990	20,384,398	11,821,867	285,940	346,794,297	8,407,965	
新潟	217,678	41,269,989	115,584,357	209,202	38,708,597	113,727,422	8,476	2,561,392	1,856,935	9,575	6,469,638	4,339,708	94,116	81,693,777	3,416,460	
富山県	98,783	19,694,394	53,019,112	93,403	18,015,219	51,704,348	5,380	1,679,175	1,314,764	4,606	3,232,347	2,269,825	48,869	46,955,233	1,405,233	
石川県	108,979	23,175,667	56,709,312	102,873	21,359,773	55,435,332	6,106	1,815,894	1,273,980	4,609	3,233,485	2,176,472	43,257	39,238,283	1,344,216	
福井県	67,964	14,494,775	37,080,247	64,309	13,383,780	36,212,648	3,655	1,110,995	867,599	3,344	2,302,824	1,383,860	29,832	26,091,590	1,024,927	
山梨県	80,086	16,147,452	40,721,684	75,498	14,836,854	39,627,651	4,588	1,310,598	1,094,032	2,622	1,817,935	1,444,441	26,810	21,232,714	1,100,625	
長野県	208,918	43,554,263	111,875,645	199,369	40,628,617	109,772,986	9,549	2,925,646	2,102,658	8,874	6,113,434	4,305,158	78,923	69,030,283	2,767,459	
岐阜県	195,544	39,400,754	98,041,382	183,926	36,010,465	95,666,576	11,618	3,390,289	2,374,806	7,586	5,600,197	3,451,505	78,063	70,902,747	2,545,270	
静岡県	331,396	69,080,100	164,038,292	314,599	63,879,357	160,587,682	16,797	5,200,743	3,450,610	14,040	10,308,441	6,408,927	136,957	136,046,390	4,307,181	
愛知県	569,931	117,196,971	270,743,871	540,931	108,417,190	264,426,491	29,000	8,779,782	6,317,379	23,907	18,459,530	11,311,226	241,269	255,351,032	8,030,010	
三重県	161,265	32,026,168	81,564,838	153,371	29,722,766	79,893,913	7,894	2,303,403	1,670,925	6,748	4,909,829	3,206,513	67,320	63,898,549	2,041,332	
滋賀県	114,169	23,068,239	57,016,324	108,442	21,423,584	55,753,202	5,727	1,644,654	1,263,122	4,618	3,504,749	2,113,066	46,758	45,034,422	1,570,373	
京都府	232,962	48,017,526	110,809,087	218,960	43,819,248	107,550,377	14,002	4,198,278	3,258,710	8,837	6,706,339	3,766,192	88,561	89,805,049	2,464,898	
大阪府	737,867	153,372,432	339,095,146	700,402	142,073,441	331,169,409	37,465	11,298,992	7,925,737	30,598	23,463,281	14,291,818	302,429	327,037,177	8,842,570	
兵庫県	476,377	94,001,864	226,259,702	453,678	87,230,911	221,219,340	22,699	6,770,952	5,040,362	18,794	14,699,366	9,170,031	214,283	237,183,864	6,189,798	
奈良県	120,853	22,942,499	55,681,329	114,610	21,145,267	54,146,533	6,243	1,797,232	1,534,796	4,190	3,339,450	2,087,708	48,279	50,196,893	1,497,068	
和歌山県	93,502	17,008,694	45,423,501	89,580	15,892,053	44,529,225	3,922	1,116,640	894,277	3,550	2,598,516	1,621,049	39,519	35,747,287	1,229,021	
鳥取県	54,475	10,445,162	28,592,888	52,088	9,781,514	28,086,250	2,387	663,648	506,639	2,426	1,598,779	1,166,310	23,524	18,848,857	798,480	
島根県	72,655	13,680,071	38,790,645	69,037	12,666,768	38,001,036	3,618	1,013,303	789,609	3,415	2,215,909	1,596,972	31,443	25,009,513	965,650	
岡山県	170,168	32,924,755	87,530,137	161,729	30,456,294	85,689,555	8,439	2,468,461	1,840,582	8,122	5,780,346	3,855,560	75,210	71,306,767	2,223,275	
広島県	250,952	49,178,836	121,989,525	238,156	45,336,345	119,394,224	12,796	3,842,491	2,595,301	12,278	8,951,351	5,493,664	115,805	117,116,291	3,198,548	
山口県	144,912	26,713,552	71,259,100	137,875	24,643,214	69,790,878	7,037	2,070,339	1,468,222	6,060	4,288,445	2,853,627	70,323	70,904,270	1,823,114	
徳島県	71,308	13,141,324	35,527,792	67,842	12,179,883	34,809,446	3,466	961,441	718,346	3,243	2,081,271	1,680,529	27,087	22,032,754	823,712	
香川県	94,013	18,178,991	48,379,599	89,032	16,698,728	47,302,661	4,981	1,480,264	1,076,938	4,138	2,885,151	2,079,666	38,966	35,042,043	1,085,318	
愛媛県	144,641	26,099,581	70,652,015	138,234	24,211,825	69,375,969	6,407	1,887,756	1,276,046	6,585	4,413,395	3,245,141	55,574	49,521,571	1,829,735	
高知県	78,247	14,367,139	38,967,616	74,668	13,311,901	38,159,758	3,579	1,055,238	807,857	3,228	2,114,439	1,441,651	27,349	22,266,725	848,404	
福岡県	404,033	76,570,217	184,377,433	383,377	70,455,399	180,099,946	20,656	6,114,818	4,277,487	19,382	13,668,829	9,661,697	184,392	187,839,176	5,914,034	
佐賀県	72,481	13,201,754	37,995,022	68,749	12,148,401	37,119,022	3,732	1,053,353	876,000	3,394	2,172,391	1,725,368	30,813	24,865,878	1,269,678	
長崎県	129,529	22,954,197	62,002,092	123,461	21,319,333	60,721,474	6,068	1,634,864	1,280,617	5,402	3,545,550	2,731,968	55,411	50,459,947	2,039,354	
熊本県	160,325	28,894,465	81,146,735	152,946	26,861,159	79,581,734	7,379	2,033,306	1,565,001	7,675	4,897,558	3,905,866	55,729	44,631,814	2,060,214	
大分県	114,065	20,360,646	54,966,537	107,993	18,723,033	53,739,645	6,072	1,637,613	1,226,892	4,969	3,265,924	2,520,776	41,776	34,617,974	1,378,471	
宮崎県	114,540	20,521,470	56,969,616	109,289	19,103,502	55,899,411	5,251	1,417,967	1,070,205	4,977	3,161,629	2,205,950	36,373	27,449,007	1,469,173	
鹿児島県	173,288	31,702,862	90,617,999	165,470	29,462,873	88,809,338	7,818	2,239,989	1,808,661	7,686	5,017,284	3,578,284	59,327	43,388,191	2,299,419	
沖縄県	78,311	16,155,436	37,982,304	73,971	14,926,833	36,942,027	4,340	1,228,602	1,040,277	4,161	2,651,457	2,089,181	22,717	15,721,142	1,593,513	
その他	12,541	2,780,907	2,038,267	12,517	2,772,676	2,036,462	24	8,231	1,805	168	128,986					

第4表(続) 都道府県別年金受給権者状況(旧共済組合計)

(月末現在)

都道府県別	合 計			退 職 年 金			通 算 退 職 年 金			障 害 年 金			遺 族 年 金			通 算 遺 族 年 金	
	件数	年金額	(別掲)基礎年金額	件数	年金額	(別掲)基礎年金額	件数	年金額	(別掲)基礎年金額	件数	年金額	(別掲)基礎年金額	件数	年金額	(別掲)基礎年金額	件数	年金額
	千円			千円			千円			千円			千円			千円	
平成 22 年10月	670,467	963,829,471	80,365,864	403,321	744,398,079	78,385,090	106,155	28,848,438	1,103,190	7,673	8,055,313	799,413	151,962	182,196,514	78,171	1,356	331,128
11月	668,459	959,652,415	80,340,325	401,928	740,976,200	78,363,521	106,065	28,796,608	1,099,844	7,654	8,026,457	797,997	151,460	181,523,150	78,963	1,352	330,001
12月	665,477	954,055,117	80,318,636	399,989	736,521,673	78,352,532	105,777	28,651,083	1,092,510	7,615	7,970,022	794,630	150,750	180,584,598	78,963	1,346	327,741
平成 23 年 1月	663,487	949,994,635	80,296,432	398,609	733,197,752	78,333,555	105,687	28,603,398	1,091,858	7,592	7,941,778	792,848	150,256	179,924,600	78,171	1,343	327,107
2月	660,132	943,444,459	80,257,922	396,326	727,850,669	78,298,444	105,460	28,482,953	1,090,043	7,562	7,899,688	791,264	149,452	178,886,312	78,171	1,332	324,837
3月	657,407	938,060,679	80,261,865	394,462	723,440,108	78,305,622	105,251	28,365,424	1,086,016	7,542	7,863,146	792,056	148,828	178,068,974	78,171	1,324	323,025
北 海 道	50,364	75,562,421	5,750,699	29,233	56,413,065	5,624,852	7,398	1,872,464	64,479	604	680,248	56,041	13,038	16,577,330	5,328	91	19,314
青 森 手 城 田	9,835	12,651,470	759,152	4,877	8,953,857	738,253	2,036	485,979	9,751	146	131,132	9,109	2,744	3,073,208	2,040	32	7,294
岩 手 手 城 田	13,449	18,242,561	929,364	7,540	13,879,216	904,510	2,530	565,995	15,120	169	172,316	8,713	3,182	3,617,833	1,020	28	7,201
宮 城 手 城 田	16,692	25,232,962	1,737,649	10,226	19,812,044	1,698,858	2,406	636,209	21,533	172	173,987	16,238	3,861	4,603,648	1,020	27	7,075
秋 田 手 城 田	11,718	15,361,086	799,134	6,569	11,453,972	783,112	2,069	505,582	4,705	148	142,124	10,297	2,906	3,254,072	1,020	26	5,335
山 形 形 島 城 木 馬	10,045	13,581,247	746,434	6,131	10,490,567	733,292	1,471	356,972	2,222	128	115,260	9,901	2,299	2,615,060	1,020	16	3,388
福 島 形 島 城 木 馬	15,499	23,208,443	1,298,049	9,617	18,154,748	1,247,881	1,988	532,185	28,554	154	162,992	20,595	3,711	4,349,902	1,020	29	8,616
茨 城 形 島 城 木 馬	12,867	18,190,954	1,723,431	7,905	13,974,823	1,685,837	1,799	556,254	23,870	135	143,537	11,683	2,994	3,506,093	2,040	34	10,247
栃 木 形 島 城 木 馬	9,882	13,932,030	1,211,727	6,021	10,647,810	1,180,675	1,401	426,816	13,368	122	117,594	16,664	2,327	2,737,014	1,020	11	2,796
群 馬 形 島 城 木 馬	10,781	14,900,104	1,173,371	6,348	11,527,586	1,141,239	1,972	524,414	10,489	139	148,448	19,604	2,297	2,693,739	2,040	25	5,917
埼 玉 玉 葉 京 川 蕨	20,196	33,555,621	3,251,024	13,076	26,305,136	3,166,052	1,940	602,463	49,469	205	240,729	32,367	4,946	6,399,704	3,136	29	7,588
千 葉 玉 葉 京 川 蕨	20,146	31,822,390	3,237,048	12,788	24,859,845	3,151,720	2,322	700,064	48,040	211	238,586	35,248	4,785	6,013,762	2,040	40	10,133
東 京 玉 葉 京 川 蕨	22,678	40,895,235	4,098,153	15,052	32,237,456	3,953,734	1,765	599,656	106,597	205	259,096	37,823	5,629	7,792,550	2,040	27	6,477
神 奈 川 玉 葉 京 川 蕨	22,571	39,077,416	3,650,493	14,782	30,791,514	3,556,926	2,056	636,883	64,566	191	211,483	26,961	5,513	7,428,686	2,040	29	8,850
新 潟 玉 葉 京 川 蕨	20,908	29,620,637	1,909,558	12,624	23,131,121	1,874,421	3,346	902,437	9,353	219	213,278	20,228	4,683	5,363,977	5,556	36	9,824
富 山 山 川 井 梨 野	8,399	10,636,961	974,975	5,106	8,300,676	959,474	1,516	395,135	6,758	113	114,710	7,723	1,640	1,820,118	1,020	24	6,322
石 川 山 川 井 梨 野	9,391	13,481,442	1,499,693	6,093	10,673,143	1,475,069	1,186	334,230	14,723	93	109,655	9,901	1,995	2,358,280	1,020	24	6,134
福 山 山 川 井 梨 野	6,771	8,683,184	752,666	3,998	6,727,093	734,506	1,348	380,559	7,833	90	98,553	9,307	1,329	1,475,679	1,020	6	1,300
山 梨 山 川 井 梨 野	5,014	6,635,835	676,197	3,016	5,067,938	650,566	811	246,773	9,760	76	71,479	14,852	1,100	1,246,830	1,020	11	2,816
長 野 山 川 井 梨 野	23,101	30,387,855	2,013,053	13,256	23,603,780	1,969,857	4,996	1,404,189	20,106	264	269,793	19,010	4,541	5,100,571	4,080	44	9,521
岐 阜 阜 岡 知 重 賀	12,574	16,362,472	1,627,872	7,279	12,555,303	1,595,278	2,667	815,284	15,931	142	150,458	15,644	2,457	2,835,542	1,020	29	5,884
静 岡 阜 岡 知 重 賀	22,973	32,695,083	2,807,711	14,034	25,559,377	2,732,960	3,825	1,110,388	47,334	216	227,767	23,565	4,849	5,785,095	3,852	49	12,456
愛 知 阜 岡 知 重 賀	20,763	29,509,080	3,046,471	12,546	23,094,170	2,979,584	3,808	1,035,432	34,777	231	253,455	31,090	4,140	5,113,882	1,020	38	12,141
三 重 阜 岡 知 重 賀	12,183	15,743,285	1,631,940	7,297	12,290,904	1,598,505	2,365	668,705	16,603	141	150,966	16,832	2,355	2,626,694	2,040	25	6,017
滋 賀 阜 岡 知 重 賀	10,290	15,232,996	1,556,814	6,635	12,052,489	1,525,770	1,255	370,866	17,885	106	107,650	11,911	2,278	2,699,431	1,248	16	2,560
京 都 都 阪 庫 良 山	12,157	18,511,816	1,896,887	8,017	14,785,206	1,851,294	1,443	454,409	28,246	134	150,208	13,268	2,544	3,117,194	4,080	19	4,798
大 阪 都 阪 庫 良 山	16,117	26,149,564	3,497,880	10,895	20,722,521	3,391,829	1,385	405,778	70,761	175	187,042	29,961	3,637	4,826,263	5,328	25	7,960
兵 庫 都 阪 庫 良 山	22,463	32,765,204	3,632,670	14,209	25,509,121	3,554,752	3,017	836,159	47,303	248	260,533	28,347	4,958	6,152,760	2,268	31	6,631
奈 良 都 阪 庫 良 山	6,318	9,646,175	1,111,975	4,114	7,557,010	1,087,026	706	226,248	7,463	72	79,681	15,446	1,409	1,778,125	2,040	17	5,110
和 歌 山 都 阪 庫 良 山	6,927	8,879,668	979,949	4,325	6,946,599	962,714	1,155	338,452	6,086	94	95,010	10,129	1,335	1,496,177	1,020	18	3,430
鳥 取 取 根 山 島 口	7,928	10,042,337	687,614	4,324	7,493,321	671,037	1,683	404,867	8,200	84	86,424	7,129	1,822	2,054,960	1,248	15	2,765
島 取 取 根 山 島 口	9,364	10,822,145	622,988	5,135	8,087,238	611,418	2,092	538,394	5,600	118	110,279	4,951	1,995	2,080,873	1,020	24	5,362
岡 山 取 根 山 島 口	15,213	20,437,384	1,863,756	9,183	15,960,142	1,829,865	2,729	720,032	19,604	176	196,719	13,268	3,098	3,554,329	1,020	27	6,163
広 島 取 根 山 島 口	22,394	31,200,744	2,582,868	13,137	23,924,093	2,538,320	3,991	1,085,675	24,824	223	225,879	16,436	4,984	5,951,628	3,288	59	13,468
山 口 取 根 山 島 口	16,459	22,803,697	1,759,002	9,484	17,114,280	1,723,742	2,711	711,256	16,646	161	154,001	17,822	4,059	4,812,868	792	44	11,292
徳 島 島 川 媛 知 高 福	6,524	8,119,200	655,356	3,846	6,312,169	641,726	1,301	360,229	5,847	108	102,635	5,743	1,250	1,340,128	2,040	19	4,039
香 川 島 川 媛 知 高 福	9,544	14,118,380	1,015,131	5,915	11,161,528	985,770	1,477	400,347	19,063	113	143,719	10,297	2,022	2,409,294	1,020	17	3,492
愛 媛 島 川 媛 知 高 福	12,664	14,164,106	1,141,319	6,617	10,770,168	1,119,767	3,569	852,127	15,017	152	151,896	6,535	2,296	2,383,623	3,020	30	6,292
高 知 島 川 媛 知 高 福	6,494	6,952,847	574,420	3,313	5,218,237	557,380	2,000	541,805	11,664	76	73,799	4,357	1,092	1,114,522	1,020	13	4,484
福 岡 島 川 媛 知 高 福	24,845	39,898,338	3,487,734	15,888	30,777,496	3,404,705	2,149	547,277	38,325	260	282,953	41,417	6,518	8,282,478	3,288	30	8,133
佐 賀 賀 崎 本 分 崎	7,507	10,283,530	681,989	4,252	7,677,570	671,840	1,237	306,706	5,000	105	108,127	5,149	1,898	2,188,504	1,020	15	2,623
長 崎 賀 崎 本 分 崎	7,573	9,495,685	719,152	4,061	7,014,877	705,583	1,542	418,606	5,816	115	106,253	6,733	1,820	1,947,424	1,020	35	8,526
熊 本 賀 崎 本 分 崎	13,154	16,958,232	1,564,602	7,589	13,017,792	1,531,336	2,527	606,012	9,869	204	190,914	22,377	2,810	3,139,123	1,020	24	4,392
大 宮 賀 崎 本 分 崎	9,830	12,793,443	978,324	5,594	9,669,247	952,692	1,817	445,963	12,137	135	124,152	12,475	2,249	2,545,311	1,020	35	8,770
宮 崎 賀 崎 本 分 崎																	

第4表(続) 都道府県別年金受給権者状況(旧共済組合計 旧法分)
(月末現在)

月 別	合 計		退 職 年 金					減 額 退 職 年 金					通 算 退 職 年 金		
			計	退 職		在 職		計	退 職		在 職		計	退 職	
	件数	年金額	件数	件数	年金額	件数	年金額	件数	件数	年金額	件数	年金額	件数	件数	年金額
	千円		千円		千円		千円		千円		千円		千円		
平成 22 年10月	267,350	558,390,339	146,318	146,010	366,850,613	308	409,280	57,137	57,041	121,327,181	96	101,296	9,335	9,335	4,493,758
11月	265,956	555,249,226	145,376	145,072	364,414,661	304	403,654	56,958	56,863	120,931,719	95	99,836	9,284	9,284	4,472,378
12月	264,041	551,110,759	144,099	143,796	361,246,855	303	402,213	56,724	56,630	120,403,483	94	98,204	9,184	9,184	4,413,475
平成 23 年 1月	262,687	548,076,422	143,218	142,918	358,980,604	300	397,078	56,530	56,435	119,942,382	95	99,099	9,133	9,133	4,393,697
2月	260,412	543,100,862	141,681	141,379	355,127,761	302	399,792	56,240	56,145	119,301,184	95	99,099	9,044	9,044	4,348,251
3月	258,541	538,982,000	140,441	140,140	351,993,101	301	398,443	55,987	55,893	118,731,894	94	98,641	8,962	8,962	4,306,046

月 別	通算退職年金		障 害 年 金					遺 族 年 金					通算遺族年金	
	在 職		計	職 務 上		職 務 外		計	職 務 上		職 務 外			
	件数	年金額	件数	件数	年金額	件数	年金額	件数	件数	年金額	件数	年金額	件数	年金額
	千円		千円		千円		千円		千円		千円		千円	
平成 22 年10月			3,045	93	109,015	2,952	4,626,255	50,159	291	262,664	49,868	59,879,150	1,356	331,128
11月			3,034	93	109,015	2,941	4,603,838	49,952	290	261,906	49,662	59,622,220	1,352	330,001
12月			3,012	93	109,015	2,919	4,565,774	49,676	289	261,121	49,387	59,282,878	1,346	327,741
平成 23 年 1月			3,000	93	109,015	2,907	4,545,522	49,463	286	258,960	49,177	59,022,959	1,343	327,107
2月			2,980	93	109,015	2,887	4,513,240	49,135	281	254,904	48,854	58,622,779	1,332	324,837
3月			2,963	92	106,561	2,871	4,485,038	48,864	281	254,904	48,583	58,284,348	1,324	323,025

第4表(続) 都道府県別年金受給権者状況(旧共済組合計 新法分)
(月末現在)

月 別	合 計			退 職 共 済 年 金											
				計						特 別 支 給					
	件数	年金額	(別掲)基礎年金額	件数	年金額	(別掲)基礎年金額	件数	年金額	(別掲)基礎年金額	件数	年金額	件数	年金額	件数	年金額
		千円	千円		千円	千円		千円	千円		千円		千円		千円
平成 22 年10月	403,117	405,439,132	80,365,864	296,686	280,064,389	79,488,280	290,326	274,809,260	78,257,811	6,360	5,255,129	7,580	7,791,055	6,230	6,186,027
11月	402,503	404,403,188	80,340,325	296,375	279,450,560	79,463,365	290,059	274,255,753	78,229,844	6,316	5,194,807	7,456	7,650,690	6,127	6,077,783
12月	401,436	402,944,358	80,318,636	295,759	278,608,526	79,445,042	289,523	273,478,649	78,215,933	6,236	5,129,877	7,317	7,511,783	6,011	5,967,286
平成 23 年 1月	400,800	401,918,213	80,296,432	295,415	277,988,291	79,425,413	289,282	272,950,833	78,192,148	6,133	5,037,458	7,139	7,320,723	5,860	5,809,946
2月	399,720	400,343,597	80,257,922	294,821	277,057,535	79,388,487	288,777	272,090,117	78,150,443	6,044	4,967,418	6,945	7,120,992	5,696	5,642,340
3月	398,866	399,078,679	80,261,865	294,323	276,277,408	79,391,638	288,351	271,369,664	78,152,731	5,972	4,907,744	6,768	6,936,963	5,556	5,504,952

月 別	退 職 共 済 年 金															
	特別支給		(再掲)繰上げ支給				本来支給				(再掲)減額あり		退年相当			
	在職		計		退職		在職		計		退職		在職			
	件数	年金額	件数	年金額	件数	年金額	件数	年金額	件数	年金額	(別掲)基礎年金額	件数	年金額	件数	年金額	
		千円		千円		千円		千円		千円		千円		千円		千円
平成 22 年10月	1,350	1,605,028	5,116	4,511,882	4,543	3,960,760	573	551,123	289,106	272,273,334	79,433,283	80,423	91,002,328	199,866	255,709,710	
11月	1,329	1,572,907	5,023	4,419,983	4,459	3,881,636	564	538,347	288,919	271,799,870	79,406,353	80,410	90,867,412	199,594	255,126,331	
12月	1,306	1,544,497	4,891	4,294,397	4,341	3,771,673	550	522,724	288,442	271,096,743	79,386,332	80,351	90,682,825	199,166	254,370,918	
平成 23 年 1月	1,279	1,510,778	4,746	4,155,169	4,211	3,648,466	535	506,703	288,276	270,667,568	79,366,027	80,349	90,559,337	198,861	253,778,590	
2月	1,249	1,478,652	4,597	4,014,545	4,083	3,527,420	514	487,124	287,876	269,936,543	79,330,985	80,309	90,365,947	198,405	252,922,832	
3月	1,212	1,432,011	4,458	3,888,436	3,964	3,419,768	494	468,669	287,555	269,340,445	79,335,381	80,292	90,222,350	198,034	252,218,030	

月 別	退 職 共 済 年 金													
	退 年 相 当						通 退 相 当							
	計		退職		在職		計		退職		在職		計	
	(別掲)基礎年金額	件数	年金額	(別掲)基礎年金額	件数	年金額	件数	年金額	(別掲)基礎年金額	件数	年金額	(別掲)基礎年金額	件数	年金額
		千円		千円		千円		千円		千円		千円		千円
平成 22 年10月	78,385,090	195,507	250,913,218	77,155,365	4,359	4,796,492	96,820	24,354,680	1,103,190	94,819	23,896,042	1,102,446	2,001	458,637
11月	78,363,521	195,271	250,388,990	77,130,744	4,323	4,737,341	96,781	24,324,229	1,099,844	94,788	23,866,763	1,099,100	1,993	457,467
12月	78,352,532	194,885	249,688,921	77,124,167	4,281	4,681,998	96,593	24,237,608	1,092,510	94,638	23,789,728	1,091,766	1,955	447,880
平成 23 年 1月	78,333,555	194,640	249,181,268	77,101,034	4,221	4,597,321	96,554	24,209,701	1,091,858	94,642	23,769,565	1,091,114	1,912	440,137
2月	78,298,444	194,234	248,387,284	77,061,145	4,171	4,535,548	96,416	24,134,703	1,090,043	94,543	23,702,833	1,089,298	1,873	431,870
3月	78,305,622	193,908	247,738,663	77,067,460	4,126	4,479,367	96,289	24,059,378	1,086,016	94,443	23,631,001	1,085,272	1,846	428,377

月 別	障 害 共 済 年 金						遺 族 共 済 年 金								
	計			職務上		職務外	計			職務上		職務外			
	件数	年金額	(別掲)基礎年金額	件数	年金額	件数	年金額	件数	年金額	(別掲)基礎年金額	件数	年金額	件数	年金額	
		千円	千円		千円		千円		千円		千円		千円		千円
平成 22 年10月	4,628	3,320,043	799,413	202	164,312	4,426	3,155,731	101,803	122,054,700	78,171	304	252,675	101,499	121,802,025	
11月	4,620	3,313,604	797,997	200	163,150	4,420	3,150,454	101,508	121,639,024	78,963	304	253,269	101,204	121,385,755	
12月	4,603	3,295,233	794,630	198	157,867	4,405	3,137,366	101,074	121,040,599	78,963	304	253,269	100,770	120,787,330	
平成 23 年 1月	4,592	3,287,241	792,848	198	157,867	4,394	3,129,374	100,793	120,642,681	78,171	304	253,269	100,489	120,389,412	
2月	4,582	3,277,433	791,264	198	157,867	4,384	3,119,566	100,317	120,008,629	78,171	304	253,269	100,013	119,755,360	
3月	4,579	3,271,548	792,056	198	157,867	4,381	3,113,681	99,964	119,529,723	78,171	304	253,332	99,660	119,276,390	

第5表 月別年金種別別年金受給者状況（厚生年金保険計）

（月末現在）

月 別	合 計			老 齢 年 金			通 算 老 齢 年 金			障 害 年 金			遺 族 年 金			通算遺族年金	
	件数	年金額	(別掲)基礎年金額	件数	年金額	(別掲)基礎年金額	件数	年金額	(別掲)基礎年金額	件数	年金額	(別掲)基礎年金額	件数	年金額	(別掲)基礎年金額	件数	年金額
		千円	千円		千円	千円		千円	千円		千円	千円		千円	千円		千円
平成 22 年10月	28,945,128	25,775,476,981	11,310,648,142	13,213,399	18,225,593,466	6,298,305,139	10,610,856	2,327,098,721	4,759,823,084	369,259	294,897,237	173,068,824	4,697,917	4,913,732,678	79,451,095	53,697	14,154,879
11月	29,032,863	25,800,285,450	11,355,939,770	13,249,329	18,236,058,088	6,322,817,729	10,653,223	2,332,131,280	4,778,624,158	370,702	295,774,745	174,166,647	4,706,238	4,922,252,815	80,331,236	53,371	14,068,522
12月	29,142,854	25,823,307,144	11,403,656,389	13,286,564	18,236,696,477	6,345,325,693	10,710,172	2,338,762,515	4,801,421,063	372,766	297,002,327	175,442,126	4,720,401	4,936,885,533	81,467,508	52,951	13,960,293
平成 23 年 1月	29,201,282	25,823,497,361	11,448,020,464	13,310,481	18,225,358,180	6,369,093,833	10,736,224	2,342,703,619	4,820,296,873	374,426	297,930,033	176,444,941	4,727,497	4,943,619,749	82,184,816	52,654	13,885,781
2月	29,332,637	25,860,420,837	11,505,581,242	13,363,947	18,238,019,073	6,397,513,165	10,797,346	2,350,395,538	4,847,004,644	376,415	299,000,814	177,736,675	4,742,737	4,959,238,279	83,326,759	52,192	13,767,132
3月	29,432,622	25,876,083,486	11,553,415,622	13,399,133	18,234,691,566	6,421,503,939	10,849,226	2,356,674,312	4,868,959,873	377,387	299,454,065	178,585,562	4,755,053	4,971,583,246	84,366,248	51,823	13,680,298

注 基礎年金額には旧農林共済組合に係る分を含まない。以下の表で同じ。

（新規裁定）

月 別	合 計			老 齢 年 金			通 算 老 齢 年 金			障 害 年 金			遺 族 年 金			通算遺族年金	
	件数	年金額	(別掲)基礎年金額	件数	年金額	(別掲)基礎年金額	件数	年金額	(別掲)基礎年金額	件数	年金額	(別掲)基礎年金額	件数	年金額	(別掲)基礎年金額	件数	年金額
		千円	千円		千円	千円		千円	千円		千円	千円		千円	千円		千円
平成 22 年10月	115,116	64,832,496	8,058,963	39,273	34,165,163	1,412,250	51,919	7,003,988	4,455,108	2,952	2,231,780	1,339,927	20,972	21,431,565	851,678		
11月	130,335	72,337,502	9,734,170	43,712	38,198,269	1,669,603	60,140	8,051,913	5,501,652	3,388	2,635,705	1,666,063	23,047	23,441,735	896,852	48	9,880
12月	163,818	92,236,244	11,732,317	54,243	47,336,796	2,053,628	74,270	9,968,059	6,595,988	4,237	3,194,573	1,932,054	31,051	31,733,885	1,150,646	17	2,932
平成 23 年 1月	104,409	59,276,007	7,101,640	34,941	30,503,407	1,221,942	46,786	6,313,500	3,665,860	3,173	2,359,670	1,479,591	19,486	20,094,909	734,247	23	4,521
2月	182,476	103,451,707	12,448,086	62,016	53,729,260	2,199,833	81,551	10,894,181	6,996,357	4,518	3,382,676	2,087,935	34,380	35,442,874	1,163,961	11	2,716
3月	156,366	86,885,757	10,154,209	52,887	45,586,965	1,730,108	71,753	9,601,246	5,860,992	3,095	2,384,196	1,504,414	28,617	29,309,693	1,058,695	14	3,658

（失 権）

月 別	合 計			老 齢 年 金			通 算 老 齢 年 金			障 害 年 金			遺 族 年 金			通算遺族年金	
	件数	年金額	(別掲)基礎年金額	件数	年金額	(別掲)基礎年金額	件数	年金額	(別掲)基礎年金額	件数	年金額	(別掲)基礎年金額	件数	年金額	(別掲)基礎年金額	件数	年金額
		千円	千円		千円	千円		千円	千円		千円	千円		千円	千円		千円
平成 22 年10月	64,354	69,150,522	19,947,259	29,266	48,224,021	11,854,583	20,294	6,317,743	7,431,415	1,096	1,084,152	565,299	13,369	13,438,273	95,961	329	86,332
11月	72,922	79,063,449	22,947,098	33,648	56,172,476	13,526,493	23,275	7,284,569	8,662,497	1,240	1,210,200	632,399	14,390	14,301,173	125,709	369	95,031
12月	84,064	91,994,535	25,879,954	39,024	65,390,181	15,541,326	26,800	8,677,005	9,512,840	1,333	1,317,984	708,411	16,476	16,499,002	117,376	431	110,363
平成 23 年 1月	61,081	66,254,125	18,776,476	27,943	46,578,902	11,183,945	19,295	6,092,784	6,936,286	1,039	1,037,472	573,528	12,479	12,462,680	82,717	325	82,288
2月	91,163	99,243,118	27,159,179	41,613	69,482,013	16,026,544	28,339	8,919,175	10,078,685	1,699	1,681,184	910,521	19,042	19,037,855	143,429	470	122,891
3月	77,039	84,171,570	23,018,018	35,397	59,210,491	13,587,045	24,023	7,604,578	8,637,881	1,286	1,271,382	687,093	15,951	15,993,287	106,000	382	91,832

第5表(続) 月別年金種別別年金受給者状況(厚生年金保険計(旧共済組合を除く))

(月末現在)

月 別	合 計			老 齢 年 金			通 算 老 齢 年 金			障 害 年 金			遺 族 年 金			通算遺族年金	
	件 数	年 金 額	(別掲)基礎年金額	件 数	年 金 額	(別掲)基礎年金額	件 数	年 金 額	(別掲)基礎年金額	件 数	年 金 額	(別掲)基礎年金額	件 数	年 金 額	(別掲)基礎年金額	件 数	年 金 額
	千円		千円	千円		千円	千円		千円	千円		千円	千円		千円	千円	
平成 22 年10月	28,295,462	24,823,645,662	11,230,932,781	12,813,766	17,484,296,907	6,220,321,662	10,511,658	2,299,662,338	4,758,763,037	363,981	289,042,361	172,475,158	4,553,641	4,736,803,736	79,372,924	52,416	13,840,321
11月	28,385,180	24,852,602,381	11,276,252,975	12,851,083	17,498,173,620	6,244,858,056	10,554,114	2,304,746,345	4,777,567,457	365,439	289,940,661	173,575,189	4,562,450	4,745,986,664	80,252,272	52,094	13,755,090
12月	28,498,104	24,881,183,037	11,323,989,897	12,890,247	17,503,251,923	6,267,375,362	10,611,330	2,311,516,295	4,800,371,163	367,544	291,223,091	174,854,827	4,577,303	4,761,542,607	81,388,544	51,680	13,649,121
平成 23 年 1月	28,558,509	24,885,419,006	11,368,376,497	12,915,549	17,495,240,819	6,291,165,448	10,637,479	2,315,506,544	4,819,248,346	369,214	292,163,691	175,856,058	4,584,882	4,768,933,021	82,106,645	51,385	13,574,930
2月	28,693,205	24,928,877,033	11,425,972,818	12,971,288	17,513,238,571	6,319,618,308	10,698,829	2,323,317,283	4,845,957,932	371,237	293,278,403	177,147,990	4,600,919	4,785,584,710	83,248,588	50,932	13,458,066
3月	28,795,907	24,949,912,521	11,473,803,156	13,008,332	17,514,318,144	6,343,602,600	10,750,915	2,329,712,618	4,867,917,188	372,232	293,764,223	177,995,293	4,613,857	4,798,744,492	84,288,076	50,571	13,373,043

(新規裁定)

月 別	合 計			老 齢 年 金			通 算 老 齢 年 金			障 害 年 金			遺 族 年 金			通算遺族年金	
	件 数	年 金 額	(別掲)基礎年金額	件 数	年 金 額	(別掲)基礎年金額	件 数	年 金 額	(別掲)基礎年金額	件 数	年 金 額	(別掲)基礎年金額	件 数	年 金 額	(別掲)基礎年金額	件 数	年 金 額
	千円		千円	千円		千円	千円		千円	千円		千円	千円		千円	千円	
平成 22 年10月	115,031	64,805,809	8,055,171	39,256	34,143,923	1,410,681	51,857	6,999,286	4,452,886	2,951	2,231,186	1,339,927	20,967	21,431,415	851,678		
11月	130,253	72,318,406	9,733,050	43,701	38,184,863	1,668,483	60,076	8,048,581	5,501,652	3,386	2,634,517	1,666,063	23,042	23,440,566	896,852	48	9,880
12月	163,695	92,189,433	11,727,683	54,214	47,299,114	2,048,994	74,190	9,963,982	6,595,988	4,234	3,192,219	1,932,054	31,041	31,731,283	1,150,646	16	2,835
平成 23 年 1月	104,294	59,237,554	7,099,384	34,921	30,476,758	1,220,449	46,700	6,305,949	3,665,098	3,171	2,358,023	1,479,591	19,480	20,092,685	734,247	22	4,139
2月	182,381	103,420,835	12,445,714	61,998	53,705,007	2,197,461	81,485	10,890,453	6,996,357	4,516	3,381,777	2,087,935	34,371	35,440,881	1,163,961	11	2,716
3月	156,269	86,857,191	10,152,729	52,870	45,563,610	1,728,629	71,679	9,597,504	5,860,992	3,093	2,382,844	1,504,414	28,613	29,309,575	1,058,695	14	3,658

(失 権)

月 別	合 計			老 齢 年 金			通 算 老 齢 年 金			障 害 年 金			遺 族 年 金			通算遺族年金	
	件 数	年 金 額	(別掲)基礎年金額	件 数	年 金 額	(別掲)基礎年金額	件 数	年 金 額	(別掲)基礎年金額	件 数	年 金 額	(別掲)基礎年金額	件 数	年 金 額	(別掲)基礎年金額	件 数	年 金 額
	千円		千円	千円		千円	千円		千円	千円		千円	千円		千円	千円	
平成 22 年10月	62,074	65,110,653	19,826,910	27,801	44,985,298	11,735,819	20,021	6,218,938	7,429,831	1,082	1,064,031	565,299	12,845	12,757,601	95,961	325	84,785
11月	70,835	75,030,927	22,814,677	32,227	52,873,168	13,398,384	23,120	7,230,607	8,659,770	1,224	1,185,013	630,814	13,899	13,648,235	125,709	365	93,904
12月	81,012	86,545,555	25,705,518	37,069	61,053,611	15,377,811	26,441	8,530,978	9,504,693	1,302	1,270,634	705,639	15,776	15,582,326	117,376	424	108,007
平成 23 年 1月	59,029	62,372,548	18,648,314	26,585	43,421,752	11,057,207	19,110	6,036,433	6,934,861	1,026	1,017,896	573,528	11,987	11,815,196	82,717	321	81,272
2月	87,718	92,868,575	26,966,491	39,297	64,275,202	15,835,176	28,038	8,799,116	10,077,365	1,676	1,649,807	910,521	18,248	18,023,829	143,429	459	120,620
3月	74,234	78,947,242	22,863,651	33,529	54,945,377	13,435,938	23,737	7,482,292	8,635,420	1,270	1,242,695	687,093	15,323	15,186,643	105,200	375	90,235

第5表(続) 月別年金種別別年金受給者状況(旧法厚生年金保険)
(月末現在)

月 別	合 計		老 齢 年 金						特 例 老 齢 年 金		通 算 老 齢 年 金			
			計		退 職		在 職				計		退 職	
	件数	年金額	件数	年金額	件数	年金額	件数	年金額	件数	年金額	件数	年金額	件数	年金額
平成 22 年10月	2,735,122	3,115,303,083	1,142,748	2,084,563,680	1,140,373	2,080,817,664	2,375	3,746,016	25	27,746	928,707	365,853,372	926,898	365,024,664
11月	2,715,500	3,091,265,512	1,133,799	2,066,775,608	1,131,441	2,063,061,371	2,358	3,714,237	25	27,746	921,377	362,852,730	919,588	362,035,478
12月	2,692,520	3,062,966,670	1,123,167	2,045,657,010	1,120,843	2,041,999,392	2,324	3,657,619	25	27,746	912,811	359,320,460	911,040	358,510,962
平成 23 年 1月	2,675,085	3,041,528,795	1,115,056	2,029,576,373	1,112,760	2,025,975,673	2,296	3,600,700	25	27,746	906,292	356,637,535	904,537	355,835,066
2月	2,649,181	3,009,534,229	1,102,931	2,005,564,652	1,100,664	2,002,013,440	2,267	3,551,212	25	27,746	896,767	352,752,760	895,020	351,954,580
3月	2,626,926	2,982,072,364	1,092,502	1,984,960,752	1,090,266	1,981,456,752	2,236	3,504,000	24	27,307	888,544	349,369,428	886,809	348,576,719

(新規裁定)

月 別	通算老齢年金		障 害 年 金		遺 族 年 金		通 算 遺 族 年 金		合 計		老 齢 年 金			
	在 職										計		退 職	
	件数	年金額	件数	年金額	件数	年金額	件数	年金額	件数	年金額	件数	年金額	件数	年金額
平成 22 年10月	1,809	828,707	61,571	73,636,627	550,739	577,657,531	51,332	13,564,128	501	231,359	87	140,505	87	140,505
11月	1,789	817,251	61,217	73,208,219	548,069	574,920,980	51,013	13,480,230	988	311,023	81	126,299	81	126,299
12月	1,771	809,498	60,873	72,776,450	545,036	571,808,633	50,608	13,376,371	892	318,378	88	142,719	88	142,719
平成 23 年 1月	1,755	802,469	60,621	72,468,151	542,772	569,515,818	50,319	13,303,173	544	205,350	64	102,432	64	102,432
2月	1,747	798,180	60,199	71,932,095	539,388	566,069,929	49,871	13,187,048	833	336,719	102	170,118	99	165,737
3月	1,735	792,709	59,840	71,511,218	536,498	563,099,884	49,518	13,103,775	647	252,317	76	127,038	75	125,285

月 別	老 齢 年 金		通 算 老 齢 年 金						障 害 年 金		遺 族 年 金		通 算 遺 族 年 金	
	在 職		計		退 職		在 職							
	件数	年金額	件数	年金額	件数	年金額	件数	年金額	件数	年金額	件数	年金額	件数	年金額
平成 22 年10月			403	79,504	403	79,504			6	6,416	5	4,935		
11月			836	152,275	836	152,275			8	8,656	17	14,009	46	9,784
12月			765	145,383	764	145,328	1	54	12	15,392	11	12,048	16	2,835
平成 23 年 1月			442	82,328	441	81,456	1	873	10	10,076	7	6,875	21	3,639
2月	3	4,381	701	144,254	696	142,542	5	1,712	15	15,054	5	4,894	10	2,400
3月	1	1,753	546	109,634	545	108,797	1	837	4	4,442	8	7,787	13	3,416

第5表(続) 月別年金種別別年金受給者状況(旧法船員保険)
(月末現在)

月 別	合 計		老 齢 年 金						通 算 老 齢 年 金						障 害 年 金					
			計		退 職		在 職		計		退 職		在 職		計		職務上		職務外	
	件数	年金額	件数	年金額	件数	年金額	件数	年金額	件数	年金額	件数	年金額	件数	年金額	件数	年金額	件数	年金額	件数	年金額
平成 22 年10月	53,161	111,185,303	26,191	75,460,842	26,191	75,460,842	5,007	1,858,385	5,007	1,858,385	1,860	3,869,519	1,071	2,692,074	789	1,177,445				
11月	52,857	110,582,131	26,027	74,998,228	26,027	74,998,228	4,953	1,839,282	4,953	1,839,282	1,851	3,854,098	1,066	2,681,152	785	1,172,945				
12月	52,495	109,849,479	25,834	74,444,169	25,834	74,444,169	4,901	1,815,535	4,901	1,815,535	1,839	3,835,900	1,063	2,673,295	776	1,162,605				
平成 23 年 1月	52,212	109,280,541	25,680	74,005,713	25,680	74,005,713	4,853	1,797,435	4,853	1,797,435	1,828	3,816,140	1,058	2,660,610	770	1,155,530				
2月	51,773	108,369,502	25,440	73,314,978	25,440	73,314,978	4,783	1,767,959	4,783	1,767,959	1,818	3,796,546	1,056	2,657,025	762	1,139,521				
3月	51,381	107,555,377	25,198	72,649,253	25,198	72,649,253	4,732	1,747,701	4,732	1,747,701	1,807	3,779,366	1,051	2,645,946	756	1,133,421				

注 遺族年金の「計」は、寡婦年金、かん夫年金及び遺児年金を含むため、「職務上」と「職務外」の合計には一致しない。

(新規裁定)

月 別	遺 族 年 金						通 算 遺 族 年 金		合 計		老 齢 年 金					
	計		職務上		職務外						計		退 職		在 職	
	件数	年金額	件数	年金額	件数	年金額	件数	年金額	件数	年金額	件数	年金額	件数	年金額	件数	年金額
平成 22 年10月	19,019	29,720,364	6,436	14,928,140	12,085	14,333,236	1,084	276,193	40	47,628	16	41,159	16	41,159		
11月	18,945	29,615,665	6,414	14,887,790	12,037	14,272,359	1,081	274,860	55	61,228	23	46,766	23	46,766		
12月	18,849	29,481,125	6,387	14,835,122	11,969	14,191,431	1,072	272,750	56	59,084	22	50,327	22	50,327		
平成 23 年 1月	18,785	29,389,495	6,376	14,808,289	11,921	14,131,354	1,066	271,758	34	52,111	20	47,043	20	47,043		
2月	18,671	29,219,001	6,350	14,740,561	11,841	14,035,933	1,061	271,018	44	65,103	24	59,048	24	59,048		
3月	18,591	29,109,790	6,333	14,704,720	11,780	13,964,450	1,053	269,267	29	31,282	12	23,896	12	23,896		

月 別	通 算 老 齢 年 金						障 害 年 金						遺 族 年 金						通 算 遺 族 年 金		
	計		退 職		在 職		計		職務上		職務外		計		職務上		職務外				
	件数	年金額	件数	年金額	件数	年金額	件数	年金額	件数	年金額	件数	年金額	件数	年金額	件数	年金額	件数	年金額	件数	年金額	
平成 22 年10月	23	5,180	23	5,180										1	1,290			1	1,290		
11月	22	4,745	21	4,618	1	127	1	1,293			1	1,293	7	8,329			7	8,329	2	96	
12月	33	7,686	33	7,686									1	1,072			1	1,072			
平成 23 年 1月	11	1,567	9	1,447	2	120							2	3,001			2	3,001	1	500	
2月	17	2,856	17	2,856									2	2,883			2	2,883	1	316	
3月	12	1,671	12	1,671			2	3,277			2	3,277	2	2,197			2	2,197	1	241	

第5表(続) 月別年金種別別年金受給者状況(新法厚生年金保険)
(月末現在)

月 別	合 計			老 齢 厚 生 年 金									基礎または定額あり		
	計			退 職			在 職			計					
	件数	年金額	(別掲)基礎年金額	件数	年金額	(別掲)基礎年金額	件数	年金額	(別掲)基礎年金額	件数	年金額	(別掲)基礎年金額	件数	年金額	(別掲)基礎年金額
	千円	千円	千円	千円	千円	千円	千円	千円	千円	千円	千円	千円	千円	千円	千円
平成 22 年10月	25,507,179	21,597,157,277	11,230,932,781	21,222,746	17,256,195,221	10,979,084,699	18,979,192	14,832,094,437	10,365,238,240	2,243,554	2,424,100,784	613,846,459	18,386,419	15,523,058,635	10,979,084,699
11月	25,616,823	21,650,754,737	11,276,252,975	21,319,016	17,296,426,373	11,022,425,513	19,068,598	14,873,985,838	10,405,707,994	2,250,418	2,422,440,536	616,717,519	18,451,499	15,537,385,317	11,022,425,513
12月	25,753,089	21,708,366,888	11,323,989,897	21,434,839	17,333,503,298	11,067,746,526	19,160,049	14,895,652,796	10,445,184,766	2,274,790	2,437,850,502	622,561,759	18,522,049	15,540,311,313	11,067,746,526
平成 23 年 1月	25,831,212	21,734,609,670	11,368,376,497	21,501,122	17,348,702,562	11,110,413,794	19,215,113	14,901,769,118	10,482,730,416	2,286,009	2,446,933,444	627,683,378	18,580,235	15,528,897,718	11,110,413,794
2月	25,992,251	21,810,973,302	11,425,972,818	21,640,171	17,403,127,760	11,165,576,240	19,332,473	14,942,401,212	10,532,977,523	2,307,698	2,460,726,547	632,598,717	18,663,621	15,533,795,225	11,165,576,240
3月	26,117,600	21,860,284,780	11,473,803,156	21,748,247	17,435,276,322	11,211,519,787	19,419,706	14,962,240,021	10,572,463,362	2,328,541	2,473,036,302	639,056,426	18,732,626	15,534,482,106	11,211,519,787

月 別	老 齢 厚 生 年 金														
	基礎または定額あり						基礎及び定額なし		(再 掲) 65 歳 以 上 本 来						
	基礎繰上げあり			基礎繰上げなし					計			退 職			
件数	年金額	(別掲)基礎年金額	件数	年金額	(別掲)基礎年金額	件数	年金額	件数	年金額	(別掲)基礎年金額	件数	年金額	(別掲)基礎年金額	件数	年金額
	千円	千円	千円	千円	千円	千円	千円	千円	千円	千円	千円	千円	千円	千円	千円
平成 22 年10月	1,333,996	464,598,740	649,456,793	17,052,423	15,058,459,895	10,329,627,906	2,836,327	1,733,136,586	15,278,286	12,576,715,062	10,608,582,489	14,421,446	11,531,167,001	10,025,654,522	
11月	1,344,552	468,365,838	655,064,452	17,106,947	15,069,019,479	10,367,361,061	2,867,517	1,759,041,056	15,316,954	12,591,138,132	10,640,871,244	14,461,721	11,548,591,593	10,057,452,529	
12月	1,358,237	473,030,982	662,246,847	17,163,812	15,067,280,331	10,405,499,679	2,912,790	1,793,191,984	15,372,698	12,618,048,314	10,680,167,728	14,511,791	11,569,352,265	10,092,141,849	
平成 23 年 1月	1,363,857	474,684,673	665,774,012	17,216,378	15,054,213,044	10,444,639,782	2,920,887	1,819,804,844	15,431,465	12,650,844,249	10,720,993,114	14,564,304	11,594,538,118	10,128,247,001	
2月	1,378,068	479,830,235	673,419,143	17,285,553	15,053,964,990	10,492,157,097	2,976,550	1,869,332,535	15,501,547	12,686,970,719	10,769,794,694	14,629,601	11,625,428,209	10,173,207,473	
3月	1,389,633	483,802,576	679,676,490	17,342,993	15,050,679,530	10,531,843,297	3,015,621	1,900,794,216	15,561,204	12,718,073,754	10,810,990,449	14,681,772	11,647,748,346	10,208,791,929	

月 別	老 齢 厚 生 年 金												老 齢 相 当				
	(再掲)65歳以上本来			(再 掲) 特 別 支 給									計				
	在 職			計			退 職			在 職			件数	年金額	(別掲)基礎年金額		
件数	年金額	(別掲)基礎年金額	件数	年金額	(別掲)基礎年金額	件数	年金額	(別掲)基礎年金額	件数	年金額	(別掲)基礎年金額	件数	年金額	(別掲)基礎年金額	件数	年金額	(別掲)基礎年金額
	千円	千円	千円	千円	千円	千円	千円	千円	千円	千円	千円	千円	千円	千円	千円	千円	千円
平成 22 年10月	856,840	1,045,548,061	582,927,967	5,759,230	4,484,297,338	189,679,405	4,391,314	3,132,073,425	177,326,581	1,367,916	1,352,223,913	12,352,824	11,644,827	15,324,272,386	6,220,321,662		
11月	855,233	1,042,546,539	583,418,715	5,809,524	4,501,320,302	191,850,215	4,434,879	3,150,642,093	179,280,954	1,374,645	1,350,678,210	12,569,262	11,691,257	15,356,399,785	6,244,858,056		
12月	860,907	1,048,696,049	588,025,879	5,866,753	4,508,711,000	194,601,609	4,474,152	3,149,917,464	181,671,854	1,392,601	1,358,793,536	12,929,755	11,741,246	15,383,150,744	6,267,375,362		
平成 23 年 1月	867,161	1,056,306,131	592,746,113	5,872,681	4,489,585,171	194,604,416	4,475,410	3,129,849,133	181,635,437	1,397,271	1,359,736,038	12,968,979	11,774,813	15,391,658,733	6,291,165,448		
2月	871,946	1,061,542,510	596,587,222	5,938,769	4,505,090,087	197,599,047	4,525,215	3,137,767,491	184,313,558	1,413,554	1,367,322,595	13,285,489	11,842,917	15,434,358,941	6,319,618,308		
3月	879,432	1,070,325,407	602,198,520	5,985,182	4,504,225,502	200,022,790	4,558,730	3,134,138,917	186,428,289	1,426,452	1,370,086,585	13,594,501	11,890,632	15,456,708,139	6,343,602,600		

第5表(続) 月別年金種別別年金受給者状況(新法厚生年金保険)

月 別	老 齡 相 当						通 老 相 当								
	退 職			在 職			計			退 職			在 職		
	件数	年金額	(別掲)基礎年金額	件数	年金額	(別掲)基礎年金額	件数	年金額	(別掲)基礎年金額	件数	年金額	(別掲)基礎年金額	件数	年金額	(別掲)基礎年金額
	千円	千円	千円	千円	千円	千円	千円	千円	千円	千円	千円	千円	千円	千円	千円
平成 22 年10月	9,844,745	13,032,450,039	5,721,572,863	1,800,082	2,291,822,347	498,748,799	9,577,919	1,931,922,836	4,758,763,037	9,134,447	1,799,644,399	4,643,665,377	443,472	132,278,437	115,097,660
11月	9,885,958	13,066,668,337	5,743,462,943	1,805,299	2,289,731,448	501,395,112	9,627,759	1,940,026,589	4,777,567,457	9,182,640	1,807,317,501	4,662,245,050	445,119	132,709,088	115,322,407
12月	9,916,981	13,079,317,413	5,761,224,264	1,824,265	2,303,833,331	506,151,099	9,693,593	1,950,352,554	4,800,371,163	9,243,068	1,816,335,383	4,683,960,503	450,525	134,017,171	116,410,661
平成 23 年 1月	9,938,821	13,078,862,525	5,780,302,836	1,835,992	2,312,796,208	510,862,613	9,726,309	1,957,043,829	4,819,248,346	9,276,292	1,822,906,593	4,702,427,581	450,017	134,137,235	116,820,765
2月	9,988,360	13,108,657,141	5,804,597,978	1,854,557	2,325,701,800	515,020,330	9,797,254	1,968,768,819	4,845,957,932	9,344,113	1,833,744,072	4,728,379,545	453,141	135,024,747	117,578,387
3月	10,019,766	13,119,936,133	5,823,241,755	1,870,866	2,336,772,007	520,360,845	9,857,615	1,978,568,183	4,867,917,188	9,399,940	1,842,303,888	4,749,221,607	457,675	136,264,295	118,695,581

(新規裁定)

月 別	障 害 厚 生 年 金			遺 族 厚 生 年 金			合 計			老 齡 厚 生 年 金					
										計			退 職		
	件数	年金額	(別掲)基礎年金額	件数	年金額	(別掲)基礎年金額	件数	年金額	(別掲)基礎年金額	件数	年金額	(別掲)基礎年金額	件数	年金額	(別掲)基礎年金額
	千円	千円	千円	千円	千円	千円	千円	千円	千円	千円	千円	千円	千円	千円	千円
平成 22 年10月	300,550	211,536,215	172,475,158	3,983,883	4,129,425,841	79,372,924	114,490	64,526,822	8,055,171	90,584	40,876,861	5,863,567	67,024	24,708,839	4,998,561
11月	302,371	212,878,344	173,575,189	3,995,436	4,141,450,020	80,252,272	129,210	71,946,155	9,733,050	102,815	45,903,359	7,170,135	76,195	27,467,236	6,190,263
12月	304,832	214,610,741	174,854,827	4,013,418	4,160,252,849	81,388,544	162,747	91,811,971	11,727,683	127,496	56,916,982	8,644,982	93,398	33,104,066	7,364,808
平成 23 年 1月	306,765	215,879,400	175,856,058	4,023,325	4,170,027,708	82,106,645	103,716	58,980,093	7,099,384	81,084	36,549,337	4,885,547	60,208	21,910,516	4,113,489
2月	309,220	217,549,762	177,147,990	4,042,860	4,190,295,780	83,248,588	181,504	103,019,013	12,445,714	142,639	64,219,184	9,193,818	105,993	38,893,662	7,954,377
3月	310,585	218,473,640	177,995,293	4,058,768	4,206,534,818	84,288,076	155,593	86,573,592	10,152,729	123,903	54,898,876	7,589,620	91,347	32,529,698	6,504,789

月 別	老 齡 厚 生 年 金													
	計			基 礎 ま た は 定 額 あ り									基 礎 及 び 定 額 な し	
	在 職			計			基 礎 繰 上 げ あ り			基 礎 繰 上 げ な し				
	件数	年金額	(別掲)基礎年金額	件数	年金額	(別掲)基礎年金額	件数	年金額	(別掲)基礎年金額	件数	年金額	(別掲)基礎年金額	件数	年金額
	千円	千円	千円	千円	千円	千円	千円	千円	千円	千円	千円	千円	千円	
平成 22 年10月	23,560	16,168,022	865,006	16,146	7,190,263	5,863,567	4,437	1,770,116	1,894,417	11,709	5,420,147	3,969,149	74,438	33,686,598
11月	26,620	18,436,123	979,872	19,435	8,479,381	7,170,135	5,419	2,164,078	2,296,022	14,016	6,315,303	4,874,113	83,380	37,423,978
12月	34,098	23,812,915	1,280,174	23,829	10,442,191	8,644,982	7,153	2,767,491	3,068,524	16,676	7,674,701	5,576,458	103,667	46,474,790
平成 23 年 1月	20,876	14,638,821	772,058	14,160	6,186,891	4,885,547	3,844	1,493,585	1,650,048	10,316	4,693,306	3,235,499	66,924	30,362,447
2月	36,646	25,325,522	1,239,441	24,736	10,946,785	9,193,818	8,071	3,173,469	3,480,660	16,665	7,773,316	5,713,158	117,903	53,272,399
3月	32,556	22,369,177	1,084,831	21,091	9,089,945	7,589,620	6,640	2,463,921	2,877,730	14,451	6,626,023	4,711,890	102,812	45,808,931

第5表(続) 月別年金種別別年金受給者状況(新法厚生年金保険)

月 別	老 齡 厚 生 年 金														
	(再 掲) 65 歳 以 上 本 来									(再 掲) 特 別 支 給					
	計			退 職			在 職			計			退 職		
	件数	年金額	(別掲)基礎年金額	件数	年金額	(別掲)基礎年金額	件数	年金額	(別掲)基礎年金額	件数	年金額	(別掲)基礎年金額	件数	年金額	(別掲)基礎年金額
	千円	千円	千円	千円	千円	千円	千円	千円	千円	千円	千円	千円	千円	千円	千円
平成 22 年10月	6,553	1,781,494	3,859,648	5,429	787,804	3,197,106	1,124	993,690	662,542	83,913	39,049,303	1,894,417	61,499	23,906,051	1,712,708
11月	7,852	2,012,921	4,554,923	6,591	935,243	3,831,185	1,261	1,077,678	723,738	94,661	43,743,669	2,295,401	69,368	26,471,622	2,109,391
12月	8,973	2,360,906	5,215,585	7,463	1,077,650	4,329,640	1,510	1,283,256	885,945	118,179	54,357,590	3,068,524	85,702	31,963,755	2,791,343
平成 23 年 1月	5,330	1,480,697	3,076,300	4,382	659,001	2,519,732	948	821,697	556,568	75,598	34,988,867	1,650,048	55,716	21,232,176	1,486,524
2月	9,241	2,278,234	5,491,151	7,745	1,024,992	4,612,822	1,496	1,253,242	878,330	133,165	61,825,462	3,480,162	98,065	37,817,781	3,163,588
3月	7,645	1,886,606	4,513,138	6,301	785,382	3,732,839	1,344	1,101,225	780,299	116,053	52,926,723	2,877,730	84,895	31,724,544	2,623,442

月 別	老 齡 厚 生 年 金			老 齡 相 当									通 老 相 当		
	(再 掲) 特 別 支 給			計			退 職			在 職			計		
	在 職			件数	年金額	(別掲)基礎年金額	件数	年金額	(別掲)基礎年金額	件数	年金額	(別掲)基礎年金額	件数	年金額	(別掲)基礎年金額
	件数	年金額	(別掲)基礎年金額	件数	年金額	(別掲)基礎年金額	件数	年金額	(別掲)基礎年金額	件数	年金額	(別掲)基礎年金額	件数	年金額	(別掲)基礎年金額
	千円	千円	千円	千円	千円	千円	千円	千円	千円	千円	千円	千円	千円	千円	千円
平成 22 年10月	22,414	15,143,252	181,710	39,153	33,962,259	1,410,681	21,494	18,975,299	858,353	17,659	14,986,960	552,329	51,431	6,914,602	4,452,886
11月	25,293	17,272,047	186,010	43,597	38,011,798	1,668,483	23,476	20,890,443	1,041,462	20,121	17,121,355	627,021	59,218	7,891,561	5,501,652
12月	32,477	22,393,835	277,181	54,104	47,106,068	2,048,994	28,343	24,963,281	1,238,972	25,761	22,142,787	810,022	73,392	9,810,913	6,595,988
平成 23 年 1月	19,882	13,756,692	163,524	34,837	30,327,283	1,220,449	18,857	16,667,782	715,876	15,980	13,659,501	504,572	46,247	6,222,054	3,665,098
2月	35,100	24,007,681	316,574	61,872	53,475,841	2,197,461	33,756	29,844,422	1,417,533	28,116	23,631,418	779,928	80,767	10,743,343	6,996,357
3月	31,158	21,202,179	254,288	52,782	45,412,676	1,728,629	28,100	24,632,744	1,062,181	24,682	20,779,932	666,447	71,121	9,486,199	5,860,992

月 別	通 老 相 当						障 害 厚 生 年 金			遺 族 厚 生 年 金		
	退 職			在 職			件数	年金額	(別掲)基礎年金額	件数	年金額	(別掲)基礎年金額
	件数	年金額	(別掲)基礎年金額	件数	年金額	(別掲)基礎年金額	件数	年金額	(別掲)基礎年金額	件数	年金額	(別掲)基礎年金額
	千円	千円	千円	千円	千円	千円	千円	千円	千円	千円	千円	千円
平成 22 年10月	45,530	5,733,540	4,140,208	5,901	1,181,062	312,677	2,945	2,224,771	1,339,927	20,961	21,425,190	851,678
11月	52,719	6,576,793	5,148,801	6,499	1,314,768	352,852	3,377	2,624,568	1,666,063	23,018	23,418,228	896,852
12月	65,055	8,140,785	6,125,836	8,337	1,670,128	470,152	4,222	3,176,826	1,932,054	31,029	31,718,163	1,150,646
平成 23 年 1月	41,351	5,242,734	3,397,613	4,896	979,320	267,486	3,161	2,347,947	1,479,591	19,471	20,082,810	734,247
2月	72,237	9,049,240	6,536,844	8,530	1,694,104	459,514	4,501	3,366,724	2,087,935	34,364	35,433,105	1,163,961
3月	63,247	7,896,954	5,442,608	7,874	1,589,245	418,384	3,087	2,375,125	1,504,414	28,603	29,299,591	1,058,695

第5表(続) 月別年金種別別年金受給者状況(旧共済組合計)

(月末現在)

月 別	合 計			退 職 年 金			通 算 退 職 年 金			障 害 年 金			遺 族 年 金			通 算 遺 族 年 金	
	件数	年金額	(別掲)基礎年金額	件数	年金額	(別掲)基礎年金額	件数	年金額	(別掲)基礎年金額	件数	年金額	(別掲)基礎年金額	件数	年金額	(別掲)基礎年金額	件数	年金額
平成 22 年10月	649,666	951,831,319	79,715,361	399,633	741,296,559	77,983,478	99,198	27,436,383	1,060,047	5,278	5,854,876	593,666	144,276	176,928,942	78,171	1,281	314,559
11月	647,683	947,683,069	79,686,796	398,246	737,884,467	77,959,674	99,109	27,384,934	1,056,701	5,263	5,834,085	591,458	143,788	176,266,151	78,963	1,277	313,432
12月	644,750	942,124,107	79,666,493	396,317	733,444,554	77,950,331	98,842	27,246,220	1,049,900	5,222	5,779,235	587,299	143,098	175,342,926	78,963	1,271	311,172
平成 23 年 1月	642,773	938,078,355	79,643,967	394,932	730,117,361	77,928,385	98,745	27,197,074	1,048,527	5,212	5,766,342	588,883	142,615	174,686,728	78,171	1,269	310,850
2月	639,432	931,543,804	79,608,425	392,659	724,780,503	77,894,857	98,517	27,078,255	1,046,712	5,178	5,722,411	588,685	141,818	173,653,569	78,171	1,260	309,066
3月	636,715	926,170,966	79,612,466	390,801	720,373,421	77,901,340	98,311	26,961,694	1,042,685	5,155	5,689,841	590,269	141,196	172,838,754	78,171	1,252	307,255

第5表(続) 月別年金種別別年金受給者状況(旧共済組合計 旧法分)

(月末現在)

月 別	合 計		退 職 年 金				減 額 退 職 年 金				通 算 退 職 年 金						
			計	退 職		在 職		計	退 職		在 職		計	退 職		在 職	
	件数	年金額	件数	件数	年金額	件数	年金額	件数	件数	年金額	件数	年金額	件数	件数	年金額	件数	年金額
平成 22 年10月	264,115	554,814,077	146,053	145,749	366,362,081	304	404,825	57,064	56,969	121,242,530	95	100,340	9,319	9,319	4,488,987		
11月	262,730	551,687,911	145,113	144,813	363,930,869	300	399,199	56,887	56,793	120,849,430	94	98,879	9,268	9,268	4,467,606		
12月	260,823	547,564,046	143,841	143,542	360,773,222	299	397,759	56,653	56,560	120,321,194	93	97,248	9,168	9,168	4,408,703		
平成 23 年 1月	259,481	544,542,314	142,961	142,665	358,508,036	296	392,624	56,460	56,366	119,861,268	94	98,143	9,118	9,118	4,388,925		
2月	257,206	539,568,061	141,427	141,129	354,660,434	298	395,338	56,170	56,076	119,220,070	94	98,143	9,029	9,029	4,343,479		
3月	255,339	535,456,826	140,190	139,893	351,529,279	297	393,988	55,917	55,824	118,650,780	93	97,685	8,947	8,947	4,301,275		

月 別	障 害 年 金					遺 族 年 金					通 算 遺 族 年 金	
	計	職務上		職務外		計	職務上		職務外			
	件数	件数	年金額	件数	年金額	件数	件数	年金額	件数	年金額	件数	年金額
平成 22 年10月	2,398	67	78,646	2,331	3,799,289	48,000	268	242,447	47,732	57,780,374	1,281	314,559
11月	2,392	67	78,646	2,325	3,784,148	47,793	267	241,688	47,526	57,524,015	1,277	313,432
12月	2,369	67	78,646	2,302	3,746,367	47,521	266	240,903	47,255	57,188,831	1,271	311,172
平成 23 年 1月	2,364	67	78,646	2,297	3,735,638	47,309	263	238,743	47,046	56,929,443	1,269	310,850
2月	2,344	67	78,646	2,277	3,703,511	46,976	258	234,687	46,718	56,524,687	1,260	309,066
3月	2,329	66	76,191	2,263	3,680,398	46,704	258	234,687	46,446	56,185,289	1,252	307,255

第5表(続) 月別年金種別別年金受給者状況(旧共済組合計 新法分)
(月末現在)

月 別	合 計			退 職 共 済 年 金										
				計						特 別 支 給				
	件数	年金額	(別掲)基礎年金額	退 職		在 職		計		退 職				
件数				年金額	件数	年金額	件数	年金額	件数	年金額	件数	年金額		
平成 22 年10月	385,551	397,017,242	79,715,361	286,395	276,134,179	79,043,525	280,479	271,309,583	5,916	4,824,596	7,459	7,674,507	6,128	6,091,687
11月	384,953	395,995,158	79,686,796	286,087	275,523,418	79,016,375	280,215	270,759,769	5,872	4,763,649	7,338	7,537,023	6,028	5,986,385
12月	383,927	394,560,062	79,666,493	285,497	274,692,649	79,000,231	279,696	269,990,676	5,801	4,701,973	7,197	7,394,975	5,913	5,876,669
平成 23 年 1月	383,292	393,536,041	79,643,967	285,138	274,065,440	78,976,912	279,444	269,457,868	5,694	4,607,572	7,017	7,201,303	5,761	5,718,278
2月	382,226	391,975,743	79,608,425	284,550	273,141,294	78,941,569	278,942	268,601,314	5,608	4,539,980	6,827	7,005,449	5,599	5,552,412
3月	381,376	390,714,139	79,612,466	284,058	272,362,109	78,944,025	278,518	267,883,020	5,540	4,479,089	6,652	6,823,825	5,462	5,418,332

月 別	退 職 共 済 年 金													
	特 別 支 給		(再 掲) 繰 上 げ 支 給						本 来 支 給				(再掲)減額あり	
	在 職		計		退 職		在 職		計		退 職		在 職	
件数	年金額	件数	年金額	件数	年金額	件数	年金額	件数	年金額	件数	年金額	(別掲)基礎年金額	件数	年金額
平成 22 年10月	1,331	1,582,820	5,052	4,462,314	4,480	3,912,087	572	550,227	278,936	268,459,672	78,988,528	79,657	90,448,861	
11月	1,310	1,550,639	4,960	4,370,618	4,398	3,834,571	562	536,047	278,749	267,986,395	78,959,362	79,645	90,314,754	
12月	1,284	1,518,306	4,829	4,246,065	4,281	3,725,642	548	520,424	278,300	267,297,674	78,941,520	79,590	90,132,296	
平成 23 年 1月	1,256	1,483,026	4,684	4,106,838	4,151	3,602,435	533	504,403	278,121	266,864,137	78,917,526	79,586	90,007,287	
2月	1,228	1,453,037	4,536	3,966,637	4,024	3,481,813	512	484,824	277,723	266,135,845	78,884,067	79,546	89,814,533	
3月	1,190	1,405,493	4,399	3,842,505	3,907	3,376,137	492	466,369	277,406	265,538,284	78,887,768	79,530	89,671,169	

月 別	退 職 共 済 年 金																
	退 年 相 当						通 退 相 当										
	計			退 職			在 職			計			退 職		在 職		
件数	年金額	(別掲)基礎年金額	件数	年金額	件数	年金額	件数	年金額	件数	年金額	(別掲)基礎年金額	件数	年金額	件数	年金額	件数	年金額
平成 22 年10月	196,516	253,186,783	77,983,478	192,416	248,751,079	4,100	4,435,704	89,879	22,947,396	1,060,047	88,063	22,558,504	1,816	388,892			
11月	196,246	252,606,091	77,959,674	192,183	248,229,595	4,063	4,376,496	89,841	22,917,328	1,056,701	88,032	22,530,174	1,809	387,154			
12月	195,823	251,855,132	77,950,331	191,801	247,533,637	4,022	4,321,494	89,674	22,837,517	1,049,900	87,895	22,457,039	1,779	380,478			
平成 23 年 1月	195,511	251,257,291	77,928,385	191,550	247,020,525	3,961	4,236,765	89,627	22,808,149	1,048,527	87,894	22,437,342	1,733	370,807			
2月	195,062	250,406,517	77,894,857	191,148	246,229,544	3,914	4,176,973	89,488	22,734,777	1,046,712	87,794	22,371,770	1,694	363,007			
3月	194,694	249,701,689	77,901,340	190,825	245,582,854	3,869	4,118,835	89,364	22,660,419	1,042,685	87,693	22,300,166	1,671	360,254			

月 別	障 害 共 済 年 金						遺 族 共 済 年 金										
	計			職 務 上			職 務 外			計			職 務 上			職 務 外	
	件数	年金額	(別掲)基礎年金額	件数	年金額	件数	年金額	件数	年金額	件数	年金額	(別掲)基礎年金額	件数	年金額	件数	年金額	
平成 22 年10月	2,880	1,976,942	593,666	151	128,603	2,729	1,848,339	96,276	118,906,122	78,171	278	240,172	95,998	118,665,949			
11月	2,871	1,971,291	591,458	150	128,080	2,721	1,843,211	95,995	118,500,448	78,963	278	240,766	95,717	118,259,682			
12月	2,853	1,954,222	587,299	148	122,797	2,705	1,831,425	95,577	117,913,191	78,963	278	240,766	95,299	117,672,425			
平成 23 年 1月	2,848	1,952,059	588,883	148	122,797	2,700	1,829,262	95,306	117,518,542	78,171	278	240,766	95,028	117,277,776			
2月	2,834	1,940,254	588,685	148	122,797	2,686	1,817,457	94,842	116,894,195	78,171	278	240,766	94,564	116,653,429			
3月	2,826	1,933,252	590,269	148	122,797	2,678	1,810,455	94,492	116,418,779	78,171	279	241,416	94,213	116,177,363			

第6表 都道府県別保険料徴収状況

都道府県別	保 険 料 徴 収 状 況 (年 度 累 計)			
	徴収決定済額	収納済額	不納欠損額	収納未済額
	千円	千円	千円	千円
平成 22 年10月	12,369,642,460	11,395,250,158	16,858,506	957,533,795
11月	14,954,587,930	14,413,218,087	19,791,076	521,578,767
12月	15,704,203,673	14,739,860,350	22,969,763	941,373,559
平成 23 年 1月	19,789,037,851	19,218,700,846	26,087,527	544,249,478
2月	21,580,243,273	21,014,458,840	29,545,172	536,239,260
3月	23,243,520,697	22,632,147,153	40,714,326	570,659,219
北海道	657,839,300	635,498,105	1,421,500	20,919,695
青森	131,711,739	120,463,341	315,901	10,932,498
岩手	133,117,941	123,222,254	198,470	9,697,217
宮城	285,254,096	259,637,470	534,717	25,081,910
秋田	106,299,381	104,964,751	86,507	1,248,124
山形	138,708,123	135,755,502	99,724	2,852,897
福島	232,826,336	212,124,111	217,248	20,484,976
茨城	307,478,016	285,356,365	573,736	21,547,914
栃木	226,761,414	219,301,020	460,402	6,999,992
群馬	258,307,443	253,997,131	332,102	3,978,210
埼玉県	634,266,993	612,658,247	1,684,763	19,923,982
千葉県	484,256,247	469,716,523	1,130,008	13,409,716
東京都	7,611,711,109	7,476,038,405	8,472,216	127,200,488
神奈川県	1,118,514,629	1,092,106,735	1,828,789	24,579,105
新潟県	394,322,233	388,722,706	543,267	5,056,260
富山県	195,535,304	192,173,325	169,705	3,192,274
石川県	167,075,253	163,457,581	132,160	3,485,512
福井県	117,079,280	114,825,066	73,284	2,180,930
山梨県	101,309,718	98,401,212	133,478	2,775,028
長野県	298,448,531	293,629,545	335,327	4,483,659
岐阜県	274,389,234	266,654,510	85,670	7,649,054
静岡県	587,403,629	573,683,280	653,731	13,066,618
愛知県	1,527,335,278	1,498,706,518	717,804	27,910,957
三重県	212,298,537	205,302,154	458,432	6,537,951
滋賀県	159,088,075	156,029,286	145,759	2,913,029
京都府	396,332,390	387,158,552	838,837	8,335,000
大阪府	2,258,790,045	2,193,115,389	9,116,239	56,558,417
兵庫県	689,022,375	670,812,439	1,326,911	16,883,026
奈良県	102,852,242	99,514,961	291,919	3,045,362
和歌山県	97,893,108	95,185,602	243,867	2,463,639
鳥取県	64,266,503	62,600,383	172,891	1,493,229
島根県	86,077,967	84,120,979	213,491	1,743,497
岡山県	259,963,743	250,910,264	690,197	8,363,282
広島県	461,839,937	443,858,580	1,392,956	16,588,401
山口県	181,729,415	177,672,563	312,434	3,744,417
徳島県	90,098,927	86,956,321	166,233	2,976,372
香川県	155,553,987	151,966,728	162,251	3,425,009
愛媛県	193,350,169	189,289,697	331,639	3,728,833
高知県	84,408,648	81,406,886	228,299	2,773,464
福岡県	748,692,214	726,452,377	2,223,107	20,016,730
佐賀県	92,452,157	89,417,614	102,612	2,931,931
長崎県	147,841,537	141,414,040	440,743	5,986,754
熊本県	186,510,419	180,991,204	241,387	5,277,827
大宮	135,017,361	129,418,043	463,784	5,135,534
宮崎県	132,395,865	128,884,125	260,177	3,251,563
鹿児島県	183,206,717	177,149,327	443,412	5,613,978
沖縄県	133,887,136	131,425,935	246,242	2,214,958

注 徴収決定済額は、前年度からの繰越額（4月分 264,834,588千円・5月分 164,689,401千円）を含む。

第7表 月別一時金状況

(厚生年金保険)

月 別	合 計		障 害 手 当 金		脱 退 手 当 金		脱 退 一 時 金	
	件 数	金 額	件 数	金 額	件 数	金 額	件 数	金 額
		千円		千円		千円		千円
平成 22 年10月	8,521	2,521,134	24	39,737	765	89,257	7,732	2,392,140
11月	4,784	1,412,035	16	22,240	716	76,857	4,052	1,312,938
12月	8,815	2,735,412	26	39,186	844	125,585	7,945	2,570,640
平成 23 年 1月	8,765	2,662,412	22	31,641	755	98,220	7,988	2,532,551
2月	8,854	2,722,619	33	46,314	706	75,276	8,115	2,601,029
3月	9,103	2,753,323	30	45,218	640	77,784	8,433	2,630,321

第 8 表 都道府県別適用状況

都道府県別	被 保 険 者 数													付加年金 被保険者数	
	総 数			第 1 号 被 保 険 者			任 意 加 入 被 保 険 者			(再掲) 60～64歳 任意加入	(再掲) 65歳以上 任意加入	第 3 号 被 保 険 者			
	合 計	男 子	女 子	合 計	男 子	女 子	合 計	男 子	女 子			合 計	男 子		女 子
平成 22 年10月	29,488,929	10,004,665	19,484,264	19,050,568	9,785,867	9,264,701	341,343	105,570	235,773	281,278	13,283	10,097,018	113,228	9,983,790	842,214
11月	29,497,312	10,015,319	19,481,993	19,065,595	9,796,167	9,269,428	341,203	105,684	235,519	281,296	13,155	10,090,514	113,468	9,977,046	844,035
12月	29,454,658	10,003,323	19,451,335	19,032,600	9,783,975	9,248,625	341,787	105,930	235,857	282,107	13,000	10,080,271	113,418	9,966,853	844,009
平成 23 年 1月	29,433,677	10,015,529	19,418,148	19,039,286	9,796,031	9,243,255	341,698	106,260	235,438	281,968	12,937	10,052,693	113,238	9,939,455	842,492
2月	29,426,923	10,019,204	19,407,719	19,033,700	9,799,025	9,234,675	342,492	106,585	235,907	282,872	12,866	10,050,731	113,594	9,937,137	843,260
3月	29,428,431	10,029,298	19,399,133	19,037,636	9,808,015	9,229,621	344,583	107,246	237,337	285,029	12,805	10,046,212	114,037	9,932,175	845,789
北海道	1,325,198	433,597	891,601	845,859	422,617	423,242	21,406	5,640	15,766	19,580	586	457,933	5,340	452,593	59,342
青森	328,077	128,094	199,983	240,207	125,546	114,661	2,788	1,062	1,726	2,458	153	85,082	1,486	83,596	8,455
岩手	278,063	103,546	174,517	191,927	101,285	90,642	2,634	870	1,764	2,319	79	83,502	1,391	82,111	9,210
宮城	547,104	191,448	355,656	362,120	188,493	173,627	3,917	1,239	2,678	3,166	223	181,067	1,716	179,351	15,171
秋田	219,579	81,512	138,067	152,634	79,817	72,817	1,668	609	1,059	1,441	73	65,277	1,086	64,191	6,844
山形	220,052	85,184	134,868	157,463	83,663	73,800	1,114	404	710	884	46	61,475	1,117	60,358	8,805
福島	430,361	156,908	273,453	293,875	154,120	139,755	2,572	1,002	1,570	2,112	144	133,914	1,786	132,128	10,978
茨城	719,690	259,051	460,639	483,331	255,382	227,949	6,424	2,020	4,404	5,291	287	229,935	1,649	228,286	16,160
栃木	471,404	164,311	307,093	310,967	161,834	149,133	3,187	1,164	2,023	2,525	199	157,250	1,313	155,937	11,486
群馬	467,104	164,846	302,258	309,740	162,331	147,409	3,346	1,187	2,159	2,785	135	154,018	1,328	152,690	13,896
埼玉県	1,752,289	590,630	1,161,659	1,101,720	580,090	521,630	20,604	6,509	14,095	16,716	954	629,965	4,031	625,934	41,770
千葉県	1,483,355	491,623	991,732	919,271	482,551	436,720	19,568	5,434	14,134	15,864	684	544,516	3,638	540,878	53,894
東京都	3,204,250	1,187,247	2,017,003	2,206,467	1,159,045	1,047,422	50,659	17,588	33,071	36,475	1,876	947,124	10,614	936,510	106,402
神奈川県	2,156,787	686,100	1,470,687	1,301,730	672,060	629,670	29,664	8,759	20,905	23,555	948	825,393	5,281	820,112	59,599
新潟	461,609	163,675	297,934	306,679	160,545	146,134	3,743	1,157	2,586	3,165	76	151,187	1,973	149,214	15,759
富山県	195,346	65,952	129,394	124,071	64,703	59,368	2,056	635	1,421	1,747	58	69,219	614	68,605	8,182
石川県	228,597	80,778	147,819	151,250	79,087	72,163	2,096	737	1,359	1,771	81	75,251	954	74,297	4,940
福井県	147,897	52,681	95,216	98,084	51,685	46,399	1,191	434	757	995	35	48,622	562	48,060	4,483
山梨県	194,899	71,609	123,290	133,277	70,376	62,901	1,301	513	788	984	91	60,321	720	59,601	3,860
長野県	443,330	154,815	288,515	290,481	151,843	138,638	3,604	1,279	2,325	2,907	102	149,245	1,693	147,552	12,536
岐阜県	463,853	148,710	315,143	289,872	146,200	143,672	3,720	1,102	2,618	3,060	134	170,261	1,408	168,853	11,052
静岡県	822,898	273,120	549,778	521,723	269,037	252,686	5,735	1,935	3,800	4,345	250	295,440	2,148	293,292	24,305
愛知県	1,729,188	525,119	1,204,069	1,022,059	516,084	505,975	14,556	4,351	10,205	11,850	542	692,573	4,684	687,889	34,599
三重県	404,639	126,403	278,236	247,510	123,855	123,655	3,875	1,157	2,718	3,341	118	153,254	1,391	151,863	11,120
滋賀県	311,127	95,670	215,457	184,118	93,806	90,312	2,233	640	1,593	1,807	54	124,776	1,224	123,552	8,712
東京都	602,203	207,031	395,172	396,442	200,801	195,641	9,510	2,919	6,591	8,228	334	196,251	3,311	192,940	18,724
大阪府	2,169,631	740,350	1,429,281	1,423,015	720,982	702,033	31,070	9,414	21,656	26,876	1,544	715,546	9,954	705,592	54,657
兵庫県	1,315,871	406,227	909,644	801,264	396,323	404,941	17,075	4,752	12,323	14,558	570	497,532	5,152	492,380	38,572
奈良県	343,351	107,203	236,148	212,836	104,448	108,388	5,003	1,224	3,779	4,352	98	125,512	1,531	123,981	10,197
和歌山県	243,578	84,332	159,246	164,543	82,456	82,087	2,518	754	1,764	2,214	106	76,517	1,122	75,395	6,448
鳥取県	115,805	43,599	72,206	80,077	42,271	37,806	1,135	394	741	975	27	34,593	934	33,659	3,136
島根県	121,572	43,192	78,380	80,421	42,062	38,359	807	279	528	678	33	40,344	851	39,493	2,149
岡山県	390,241	125,765	264,476	240,769	122,386	118,383	4,305	1,259	3,046	3,712	132	145,167	2,120	143,047	12,455
広島県	620,992	193,133	427,859	376,985	188,394	188,591	7,577	2,096	5,481	6,532	246	236,430	2,643	233,787	17,802
山口県	295,385	91,477	203,908	179,206	89,432	89,774	3,224	876	2,348	2,803	83	112,955	1,169	111,786	7,722
徳島県	162,470	59,143	103,327	111,261	57,184	54,077	2,069	765	1,304	1,850	89	49,140	1,194	47,946	3,934
香川県	200,173	66,277	133,896	125,275	64,476	60,799	2,177	682	1,495	1,905	54	72,721	1,119	71,602	5,791
愛媛県	318,923	108,420	210,503	207,118	105,789	101,329	3,379	990	2,389	2,977	126	108,426	1,641	106,785	9,059
高知県	155,027	62,423	92,604	114,038	59,912	54,126	2,472	882	1,590	2,260	82	38,517	1,629	36,888	4,603
福岡県	1,173,476	391,871	781,605	753,472	380,964	372,508	15,020	4,393	10,627	13,203	514	404,984	6,514	398,470	29,296
佐賀県	181,111	66,476	114,635	124,042	64,866	59,176	1,332	448	884	1,120	42	55,737	1,162	54,575	5,365
長門県	327,987	119,093	208,894	226,013	116,454	109,559	3,425	1,141	2,284	2,986	141	98,549	1,498	97,051	8,834
熊本県	411,438	154,289	257,149	289,956	150,669	139,287	3,719	1,243	2,476	3,169	124	117,763	2,377	115,386	14,848
大宮	241,801	78,098	163,703	150,005	75,890	74,115	3,019	888	2,131	2,721	107	88,777	1,320	87,457	6,186
分岐	255,638	95,994	159,644	179,122	93,285	85,837	2,926	1,128	1,798	2,605	101	73,590	1,581	72,009	9,364
鹿児島	378,640	131,740	246,900	246,573	127,915	118,658	4,319	1,548	2,771	3,824	162	127,748	2,277	125,471	10,242
沖繩	396,422	170,536	225,886	308,768	165,001	143,767	4,841	1,744	3,097	4,338	162	82,813	3,791	79,022	4,845

第8表(続) 都道府県別適用状況

都道府県別	資格取得者数													
	総数			第1号被保険者			(再掲) 学生の 新規加入	(再掲) 20歳到達に よる新規加入	任意加入被保険者			第3号被保険者		
	合計	男子	女子	合計	男子	女子			合計	男子	女子	合計	男子	女子
平成 22 年10月	429,583	157,386	272,197	341,092	151,550	189,542	27,668	58,543	8,241	2,714	5,527	80,250	3,122	77,128
11月	489,843	176,702	313,141	381,644	170,141	211,503	29,936	58,944	7,814	2,558	5,256	100,385	4,003	96,382
12月	386,935	142,845	244,090	300,140	136,923	163,217	24,204	52,823	7,651	2,507	5,144	79,144	3,415	75,729
平成 23 年 1月	467,028	176,025	291,003	372,303	169,345	202,958	29,614	62,369	8,575	2,871	5,704	86,150	3,809	82,341
2月	438,149	156,292	281,857	332,319	149,427	182,892	24,551	56,314	8,755	2,850	5,905	97,075	4,015	93,060
3月	479,521	175,483	304,038	369,896	168,015	201,881	27,517	59,379	10,287	3,249	7,038	99,338	4,219	95,119
北海道	28,021	11,227	16,794	22,133	10,681	11,452	83	3,420	799	250	549	5,089	296	4,793
青森	4,625	1,883	2,742	3,686	1,784	1,902	220	503	97	43	54	842	56	786
岩手	4,392	1,773	2,619	3,485	1,692	1,793	445	395	86	40	46	821	41	780
宮城	6,520	2,154	4,366	4,735	2,064	2,671	133	1,282	108	35	73	1,677	55	1,622
秋田	4,056	1,699	2,357	3,323	1,650	1,673	256	288	58	21	37	675	28	647
山形	3,687	1,414	2,273	2,992	1,352	1,640	347	280	33	16	17	662	46	616
福島	6,476	2,345	4,131	5,033	2,251	2,782	407	980	83	27	56	1,360	67	1,293
茨城	8,861	3,206	5,655	6,830	3,098	3,732	899	1,088	176	63	113	1,855	45	1,810
栃木	7,774	2,916	4,858	6,157	2,818	3,339	617	1,242	121	48	73	1,496	50	1,446
群馬	6,654	2,520	4,134	5,112	2,441	2,671	486	821	78	20	58	1,464	59	1,405
埼玉県	26,957	10,075	16,882	21,068	9,770	11,298	1,457	4,472	520	173	347	5,369	132	5,237
千葉県	22,386	7,913	14,473	16,955	7,635	9,320	1,196	2,636	552	150	402	4,879	128	4,751
東京都	50,854	18,621	32,233	39,722	17,847	21,875	2,273	6,189	1,196	424	772	9,936	350	9,586
神奈川県	32,709	11,490	21,219	24,926	11,076	13,850	166	6,292	801	227	574	6,982	187	6,795
新潟	8,624	3,320	5,304	6,698	3,170	3,528	990	774	154	57	97	1,772	93	1,679
富山	3,894	1,477	2,417	3,051	1,444	1,607	326	297	64	11	53	779	22	757
石川	4,371	1,634	2,737	3,353	1,565	1,788	457	403	95	37	58	923	32	891
福井	2,807	1,034	1,773	2,137	996	1,141	330	228	43	15	28	627	23	604
山梨	2,921	1,057	1,864	2,295	1,013	1,282	272	378	24	12	12	602	32	570
長野	7,694	2,902	4,792	6,159	2,768	3,391	513	1,045	126	56	70	1,409	78	1,331
岐阜	7,806	2,926	4,880	6,055	2,831	3,224	727	617	138	38	100	1,613	57	1,556
静岡県	13,433	4,878	8,555	10,342	4,706	5,636	1,123	1,171	202	70	132	2,889	102	2,787
愛知県	26,480	8,961	17,519	19,430	8,614	10,816	2,091	2,104	486	136	350	6,564	211	6,353
三重	6,814	2,430	4,384	5,267	2,336	2,931	428	672	142	39	103	1,405	55	1,350
滋賀	5,198	1,880	3,318	3,889	1,812	2,077	527	619	72	23	49	1,237	45	1,192
京都	9,732	3,586	6,146	7,576	3,409	4,167	2	1,848	251	75	176	1,905	102	1,803
大阪	35,165	12,553	22,612	26,491	11,936	14,555	1,573	4,498	877	262	615	7,797	355	7,442
兵庫県	20,497	6,799	13,698	14,854	6,441	8,413	1,627	2,182	496	151	345	5,147	207	4,940
奈良	5,491	1,972	3,519	4,246	1,878	2,368	539	623	141	33	108	1,104	61	1,043
和歌山	3,807	1,406	2,401	2,973	1,346	1,627	259	527	86	21	65	748	39	709
鳥取	2,321	967	1,354	1,875	923	952	203	233	38	9	29	408	35	373
島根	2,371	930	1,441	1,831	876	955	267	248	28	10	18	512	44	468
岡山	7,554	2,601	4,953	5,707	2,463	3,244	325	1,120	139	36	103	1,708	102	1,606
広島	10,486	3,702	6,784	8,304	3,574	4,730	1,000	1,110	267	53	214	1,915	75	1,840
山口	4,663	1,533	3,130	3,380	1,459	1,921	363	455	106	29	77	1,177	45	1,132
徳島	2,864	1,150	1,714	2,285	1,095	1,190	267	264	81	33	48	498	22	476
香川	3,667	1,472	2,195	2,926	1,395	1,531	410	327	80	23	57	661	54	607
愛媛	5,470	1,924	3,546	4,184	1,816	2,368	496	531	140	48	92	1,146	60	1,086
高知	2,879	1,210	1,669	2,264	1,131	1,133	2	462	74	30	44	541	49	492
福岡	21,805	8,053	13,752	17,208	7,694	9,514	1,283	2,373	452	146	306	4,145	213	3,932
佐賀	3,230	1,171	2,059	2,500	1,102	1,398	204	372	49	19	30	681	50	631
長崎	5,296	1,958	3,338	4,025	1,841	2,184	379	647	131	36	95	1,140	81	1,059
熊本	6,508	2,379	4,129	5,204	2,263	2,941	601	592	120	48	72	1,184	68	1,116
大宮	4,011	1,398	2,613	3,082	1,338	1,744	331	402	91	24	67	838	36	802
宮崎	4,438	1,636	2,802	3,298	1,528	1,770	233	457	83	36	47	1,057	72	985
鹿児島	6,066	2,322	3,744	4,816	2,213	2,603	334	747	162	53	109	1,088	56	1,032
沖縄	7,186	3,026	4,160	6,034	2,880	3,154	50	1,165	141	43	98	1,011	103	908

第8表(続) 都道府県別適用状況

都道府県別	資格喪失者数											
	総数			第1号被保険者			任意加入被保険者			第3号被保険者		
	合計	男子	女子	合計	男子	女子	合計	男子	女子	合計	男子	女子
平成22年10月	479,540	170,031	309,509	366,288	164,014	202,274	7,831	2,439	5,392	105,421	3,578	101,843
11月	481,491	166,062	315,429	366,649	159,855	206,794	7,954	2,444	5,510	106,888	3,763	103,125
12月	429,631	154,856	274,775	333,177	149,130	184,047	7,068	2,261	4,807	89,386	3,465	85,921
平成23年1月	488,051	163,841	324,210	365,659	157,311	208,348	8,665	2,541	6,124	113,727	3,989	109,738
2月	444,921	152,630	292,291	337,925	146,446	191,479	7,961	2,525	5,436	99,035	3,659	95,376
3月	478,041	165,401	312,640	365,988	159,036	206,952	8,197	2,589	5,608	103,856	3,776	100,080
北海道	25,991	8,491	17,500	18,591	8,138	10,453	577	164	413	6,823	189	6,634
青森	5,423	2,194	3,229	4,367	2,116	2,251	92	30	62	964	48	916
岩手	4,663	1,810	2,853	3,616	1,733	1,883	84	36	48	963	41	922
宮城	7,891	2,718	5,173	6,232	2,637	3,595	92	29	63	1,567	52	1,515
秋田	4,259	1,630	2,629	3,316	1,566	1,750	36	12	24	907	52	855
山形	4,249	1,644	2,605	3,445	1,583	1,862	33	11	22	771	50	721
福島	6,740	2,492	4,248	5,318	2,410	2,908	88	31	57	1,334	51	1,283
茨城	9,747	3,576	6,171	7,645	3,488	4,157	133	38	95	1,969	50	1,919
栃木	7,257	2,636	4,621	5,573	2,562	3,011	85	32	53	1,599	42	1,557
群馬	7,120	2,654	4,466	5,527	2,581	2,946	90	27	63	1,503	46	1,457
埼玉県	25,558	8,568	16,990	19,224	8,291	10,933	453	136	317	5,881	141	5,740
千葉県	21,856	7,240	14,616	16,642	7,030	9,612	397	117	280	4,817	93	4,724
東京都	47,140	16,681	30,459	37,699	16,035	21,664	1,072	363	709	8,369	283	8,086
神奈川県	31,312	10,257	21,055	23,668	9,944	13,724	609	182	427	7,035	131	6,904
新潟	9,397	3,570	5,827	7,393	3,422	3,971	118	43	75	1,886	105	1,781
富山	4,273	1,591	2,682	3,313	1,546	1,767	55	15	40	905	30	875
石川	4,498	1,597	2,901	3,469	1,555	1,914	52	14	38	977	28	949
福井	3,149	1,181	1,968	2,457	1,136	1,321	33	14	19	659	31	628
山梨	2,954	1,068	1,886	2,310	1,035	1,275	26	8	18	618	25	593
長野	7,518	2,729	4,789	5,732	2,620	3,112	107	33	74	1,679	76	1,603
岐阜	7,978	2,853	5,125	6,178	2,763	3,415	112	45	67	1,688	45	1,643
静岡県	13,785	4,744	9,041	10,596	4,603	5,993	139	48	91	3,050	93	2,957
愛知県	26,218	8,715	17,503	20,145	8,446	11,699	355	107	248	5,718	162	5,556
三重	6,794	2,314	4,480	5,123	2,221	2,902	113	31	82	1,558	62	1,496
滋賀	5,271	1,849	3,422	4,015	1,800	2,215	36	17	19	1,220	32	1,188
京都	9,712	3,284	6,428	7,325	3,109	4,216	265	79	186	2,122	96	2,026
大阪	35,434	12,162	23,272	27,179	11,664	15,515	612	206	406	7,643	292	7,351
兵庫県	21,257	6,608	14,649	15,609	6,333	9,276	431	121	310	5,217	154	5,063
奈良	5,182	1,638	3,544	3,774	1,550	2,224	102	29	73	1,306	59	1,247
和歌山	3,914	1,341	2,573	3,007	1,260	1,747	100	33	67	807	48	759
鳥取	2,515	1,016	1,499	1,946	957	989	58	18	40	511	41	470
島根	2,670	1,006	1,664	2,055	952	1,103	23	11	12	592	43	549
岡山	7,172	2,361	4,811	5,335	2,240	3,095	104	32	72	1,733	89	1,644
広島	10,244	3,373	6,871	7,619	3,227	4,392	180	45	135	2,445	101	2,344
山口	5,395	1,761	3,634	4,063	1,679	2,384	91	32	59	1,241	50	1,191
徳島	2,673	1,000	1,673	2,025	948	1,077	48	20	28	600	32	568
香川	3,611	1,309	2,302	2,713	1,241	1,472	58	12	46	840	56	784
愛媛	5,435	1,758	3,677	4,128	1,683	2,445	85	26	59	1,222	49	1,173
高知	2,950	1,072	1,878	2,263	982	1,281	67	28	39	620	62	558
福岡	21,786	7,391	14,395	16,708	7,088	9,620	379	110	269	4,699	193	4,506
佐賀	3,179	1,088	2,091	2,390	1,024	1,366	54	17	37	735	47	688
長崎	5,432	1,913	3,519	4,235	1,813	2,422	92	31	61	1,105	69	1,036
熊本	6,958	2,596	4,362	5,459	2,488	2,971	109	32	77	1,390	76	1,314
大宮	4,213	1,403	2,810	3,121	1,344	1,777	66	20	46	1,026	39	987
鹿嶋	4,770	1,778	2,992	3,715	1,702	2,013	68	31	37	987	45	942
鹿嶋	6,210	2,221	3,989	4,652	2,109	2,543	124	33	91	1,434	79	1,355
沖縄	6,288	2,520	3,768	5,073	2,382	2,691	94	40	54	1,121	98	1,023

注 任意加入被保険者の資格喪失には、第3号被保険者への切替の者も含まれている。

第8表(続) 都道府県別適用状況

都道府県別	保険料免除・学生納付特例・若年者納付猶予被保険者数										
	免除者数						学生納付特例者数 (特例率)	若年納付猶予者数 (猶予率)			
	(免除率)	法定免除	申請免除 (全額)	申請免除 (3/4)	申請免除 (半額)	申請免除 (1/4)					
平成 22 年10月	3,294,572	17.3	1,242,564	1,778,677	156,531	85,385	31,415	1,351,328	7.1	295,965	1.6
11月	3,474,443	18.2	1,247,451	1,908,151	181,707	99,476	37,658	1,426,965	7.5	320,117	1.7
12月	3,597,227	18.9	1,252,922	1,994,890	198,337	109,023	42,055	1,484,263	7.8	336,712	1.8
平成 23 年 1月	3,726,661	19.6	1,255,333	2,087,317	216,561	120,201	47,249	1,550,086	8.1	353,089	1.9
2月	3,824,072	20.1	1,258,234	2,156,084	229,824	128,534	51,396	1,601,303	8.4	365,633	1.9
3月	3,913,729	20.6	1,263,104	2,214,666	243,151	137,023	55,785	1,659,407	8.7	375,890	2.0
北海道	253,750	30.0	90,549	133,445	16,092	10,114	3,550	66,181	7.8	19,498	2.3
青森	77,585	32.3	20,336	46,947	6,364	2,988	950	14,113	5.9	4,766	2.0
岩手	50,543	26.3	16,342	26,998	4,284	2,120	799	11,360	5.9	3,375	1.8
宮城	81,272	22.4	22,288	48,433	6,036	3,224	1,291	30,608	8.5	8,447	2.3
秋田	43,536	28.5	13,161	24,127	3,696	1,888	664	10,573	6.9	3,122	2.0
山形	34,440	21.9	10,928	18,292	3,151	1,531	538	12,731	8.1	3,021	1.9
福島	70,096	23.9	20,786	40,363	5,328	2,599	1,020	21,890	7.4	6,853	2.3
茨城	83,353	17.2	23,383	51,030	4,905	2,896	1,139	39,938	8.3	8,315	1.7
栃木	54,032	17.4	18,012	30,247	3,084	1,853	836	24,222	7.8	5,664	1.8
群馬	55,496	17.9	16,472	31,764	4,288	2,118	854	25,186	8.1	5,938	1.9
埼玉県	153,166	13.9	52,206	82,886	9,855	5,777	2,442	97,274	8.8	20,118	1.8
千葉県	121,286	13.2	44,735	64,525	6,373	3,852	1,801	83,098	9.0	16,264	1.8
東京都	278,729	12.6	106,757	144,534	14,229	9,018	4,191	187,961	8.5	32,228	1.5
神奈川県	175,992	13.5	73,423	85,276	9,034	5,600	2,659	115,948	8.9	22,620	1.7
新潟	60,858	19.8	23,476	29,665	4,416	2,422	879	28,089	9.2	6,521	2.1
富山	18,756	15.1	8,043	8,879	1,053	546	235	12,070	9.7	1,681	1.4
石川	26,687	17.6	9,144	14,484	1,691	968	400	15,923	10.5	2,980	2.0
福井	17,381	17.7	5,938	9,104	1,256	731	352	9,094	9.3	1,917	2.0
山梨	24,526	18.4	7,400	14,004	1,785	925	412	13,052	9.8	2,623	2.0
長野	53,750	18.5	18,482	28,512	3,595	2,119	1,042	23,104	8.0	5,475	1.9
岐阜	47,079	16.2	14,742	26,010	3,440	2,073	814	24,073	8.3	4,845	1.7
静岡県	76,863	14.7	29,366	38,805	4,540	2,697	1,455	42,675	8.2	8,407	1.6
愛知県	161,346	15.8	52,171	92,211	9,187	5,435	2,342	81,320	8.0	17,790	1.7
三重	41,859	16.9	15,927	22,154	2,142	1,167	469	20,121	8.1	4,089	1.7
滋賀	33,034	17.9	10,415	18,822	2,123	1,150	524	20,648	11.2	4,167	2.3
東京都	96,290	24.3	29,354	57,107	5,570	3,024	1,235	43,310	10.9	8,963	2.3
大阪府	362,985	25.5	107,380	219,254	20,097	11,364	4,890	119,792	8.4	32,585	2.3
兵庫県	181,153	22.6	55,060	105,032	12,045	6,597	2,419	87,333	10.9	17,316	2.2
奈良	46,009	21.6	12,586	29,014	2,632	1,257	520	24,059	11.3	4,920	2.3
和歌山	44,751	27.2	10,747	29,572	2,660	1,311	461	14,019	8.5	4,114	2.5
鳥取	21,098	26.3	6,666	11,979	1,424	722	307	7,481	9.3	1,842	2.3
島根	19,180	23.8	7,848	9,076	1,289	695	272	8,280	10.3	1,467	1.8
岡山	56,293	23.4	19,019	31,211	3,428	1,858	777	23,965	10.0	5,398	2.2
広島	81,363	21.6	30,695	42,349	4,513	2,629	1,177	38,638	10.2	7,040	1.9
山口	44,935	25.1	15,109	24,814	2,774	1,542	696	15,961	8.9	3,956	2.2
徳島	30,511	27.4	9,974	17,770	1,640	814	313	11,061	9.9	2,202	2.0
香川県	26,583	21.2	8,636	15,526	1,380	716	325	12,179	9.7	2,223	1.8
愛媛	59,399	28.7	18,241	36,389	2,767	1,509	493	17,566	8.5	4,969	2.4
高知	34,006	29.8	11,414	19,713	1,596	926	357	9,600	8.4	2,539	2.2
福岡	221,609	29.4	65,669	130,756	14,093	8,032	3,059	75,952	10.1	19,191	2.5
佐賀	32,598	26.3	9,046	18,466	2,902	1,620	564	11,173	9.0	2,898	2.3
長崎	66,840	29.6	22,121	36,720	4,657	2,383	959	18,008	8.0	4,590	2.0
熊本	82,088	28.3	22,309	48,451	6,438	3,462	1,428	23,565	8.1	6,708	2.3
大分	44,855	29.9	13,499	25,551	3,170	1,865	770	14,579	9.7	4,547	3.0
宮崎	59,177	33.0	14,768	35,499	5,026	2,801	1,083	13,593	7.6	4,340	2.4
鹿児島	80,363	32.6	25,705	46,715	4,714	2,390	839	18,672	7.6	5,749	2.3
沖縄	126,228	40.9	22,776	92,185	6,389	3,695	1,183	19,369	6.3	7,609	2.5

第9表 都道府県別年金受給権者状況 (総計)
(月末現在)

都道府県別	合 計		老 齢 年 金							通 算 老 齢 年 金				障 害 年 金		遺 族 年 金		
			件 数				5 年 年 金	年 金 額	件 数			年 金 額						
	件数	年金額	合 計	5 年 年 金 以 外					合 計	繰上げ	本 来		繰下げ	合 計	繰上げ	本 来	件数	年金額
				(再掲)基礎のみ・旧国年														
		千円		千円							千円				千円		千円	
平成 22 年	10月	28,637,974	18,653,922,823	25,413,049	25,376,906	3,650,033	4,677,223	98,243	36,143	16,590,727,579	1,127,082	468,952	658,130	248,522,910	1,820,583	1,609,328,116	277,260	205,344,219
	11月	28,674,241	18,691,191,060	25,450,830	25,415,371	3,633,585	4,672,315	98,636	35,459	16,624,784,786	1,119,605	465,380	654,225	247,020,760	1,824,159	1,612,249,951	279,647	207,135,562
	12月	28,716,098	18,731,012,878	25,493,026	25,458,275	3,614,823	4,666,473	98,974	34,751	16,659,453,960	1,110,800	461,259	649,541	245,223,007	1,829,400	1,616,778,515	282,872	209,557,398
平成 23 年	1月	28,757,656	18,768,761,920	25,536,120	25,501,911	3,602,583	4,661,333	99,150	34,209	16,694,389,444	1,104,273	458,302	645,971	243,880,786	1,832,499	1,619,487,185	284,764	211,004,506
	2月	28,812,175	18,818,422,564	25,593,477	25,560,058	3,583,112	4,657,685	99,509	33,419	16,740,313,310	1,094,408	453,832	640,576	241,864,921	1,836,398	1,622,876,927	287,892	213,367,406
	3月	28,857,396	18,859,476,351	25,641,594	25,608,828	3,567,506	4,654,347	99,810	32,766	16,778,479,964	1,085,865	450,022	635,843	240,113,470	1,839,275	1,625,378,319	290,662	215,504,598
北 海 道		1,325,959	865,722,791	1,157,640	1,156,286	90,249	296,213	5,344	1,354	750,277,650	47,381	13,398	33,983	11,122,301	107,065	93,964,316	13,873	10,358,525
青 森 県		369,497	227,297,898	327,006	326,660	87,606	53,019	1,010	346	196,736,069	9,697	5,830	3,867	1,977,588	27,845	25,052,343	4,949	3,531,898
岩 手 県		372,672	241,993,987	328,519	328,101	75,575	65,949	1,480	418	210,979,121	11,692	6,036	5,656	2,438,363	28,134	25,453,077	4,327	3,123,425
宮 城 県		533,172	338,305,875	474,863	474,403	108,651	74,373	1,583	460	299,020,845	17,141	8,993	8,148	3,580,029	34,900	31,047,904	6,268	4,657,097
秋 田 県		332,737	208,438,209	297,532	297,237	74,194	49,442	929	295	185,437,906	11,274	6,782	4,492	2,378,819	20,496	18,146,077	3,435	2,475,407
山 形 県		345,012	219,133,586	305,685	305,315	79,297	40,494	940	370	194,655,530	14,395	8,577	5,818	2,825,978	21,405	19,105,207	3,527	2,546,870
福 島 県		516,336	328,110,553	457,576	457,032	113,856	68,172	1,087	544	289,972,803	18,796	10,563	8,233	3,702,433	33,746	29,876,456	6,218	4,558,861
茨 城 県		667,925	424,623,902	603,710	603,096	158,516	86,847	2,156	614	381,532,943	19,001	10,546	8,455	4,047,106	37,735	33,623,610	7,479	5,420,244
栃 木 県		461,089	293,079,366	412,757	412,413	101,489	55,546	1,246	344	261,087,105	14,955	8,864	6,091	3,002,579	28,422	25,320,380	4,955	3,669,302
群 馬 県		485,601	317,281,426	432,898	432,354	83,896	63,805	1,608	544	282,721,949	17,683	9,937	7,746	3,602,750	29,900	27,204,822	5,120	3,751,905
埼 玉 県		1,423,134	919,656,403	1,297,974	1,296,855	188,579	177,239	4,081	1,119	836,852,645	37,401	17,709	19,692	8,015,526	73,755	64,149,183	14,004	10,639,049
千 葉 県		1,279,397	833,397,550	1,163,447	1,162,125	178,577	194,373	4,752	1,322	756,048,743	35,627	14,998	20,629	7,903,974	67,864	60,114,353	12,459	9,330,480
東 京 都		2,470,119	1,602,274,147	2,217,544	2,212,729	212,159	444,856	16,068	4,815	1,442,641,931	94,573	25,317	69,256	22,816,192	137,362	121,133,701	20,640	15,682,323
新 潟 県		1,728,322	1,139,028,830	1,561,222	1,559,837	143,583	271,978	6,775	1,385	1,030,625,023	57,689	21,285	36,404	13,457,385	94,150	83,332,562	15,261	11,613,859
		629,062	412,996,264	555,601	554,903	110,061	79,092	1,709	698	367,491,369	26,531	15,707	10,824	5,245,656	40,170	35,307,960	6,760	4,951,279
富 山 県		285,597	195,411,713	252,313	252,004	31,966	37,049	794	309	175,587,392	13,774	6,783	6,991	3,006,607	16,666	14,738,066	2,844	2,079,648
石 川 県		272,510	185,089,418	239,223	238,910	26,925	38,115	613	313	164,127,813	12,105	4,757	7,348	2,797,305	18,290	16,071,613	2,892	2,092,687
福 井 県		199,705	134,094,227	174,881	174,605	26,662	22,674	384	276	119,811,019	10,821	6,055	4,766	2,284,577	12,009	10,526,998	1,994	1,471,633
山 梨 県		220,646	139,108,146	196,376	196,082	51,667	26,542	587	294	123,367,207	7,993	4,624	3,369	1,652,683	13,843	12,325,428	2,434	1,762,828
山 東 県		581,676	389,251,498	508,913	508,156	73,197	81,092	1,524	757	346,548,659	30,729	13,738	16,991	6,454,008	36,727	32,292,199	5,307	3,956,631
岐 阜 県		505,684	338,136,579	451,543	451,238	66,644	75,486	1,402	305	304,538,610	20,067	8,408	11,659	4,318,848	28,787	25,415,172	5,287	3,863,949
静 岡 県		600,097	600,683,573	803,268	802,407	117,475	110,352	2,782	861	540,336,140	37,486	18,346	19,140	7,835,225	52,729	46,185,622	8,614	6,326,586
愛 知 県		1,478,327	979,745,572	1,335,809	1,334,775	142,527	208,347	5,591	1,034	888,959,230	47,399	19,296	28,103	10,175,176	79,560	69,105,594	15,559	11,505,572
三 重 県		448,041	302,664,972	398,648	398,305	47,761	77,499	1,099	343	271,755,201	18,367	6,996	11,371	4,165,849	26,749	23,605,293	4,277	3,138,629
滋 賀 県		300,172	199,210,374	265,762	265,461	36,941	36,018	583	301	178,088,552	13,141	6,532	6,609	2,835,698	18,191	16,004,749	3,078	2,281,374
京 都 府		600,584	388,299,407	532,098	531,400	52,977	105,207	2,177	698	344,426,845	24,141	7,999	16,142	5,588,578	39,118	34,406,525	5,227	3,877,460
大 阪 府		1,833,068	1,177,550,796	1,640,124	1,638,646	142,877	284,567	6,508	1,478	1,048,366,040	59,232	23,627	35,605	13,032,414	116,398	103,176,767	17,314	12,975,575
兵 庫 県		1,245,551	814,022,328	1,109,851	1,108,768	107,650	208,348	4,773	1,083	730,184,293	51,569	19,674	31,895	11,601,704	72,003	63,167,630	12,128	9,068,701
奈 良 県		332,692	214,696,233	298,382	297,894	48,500	61,542	1,351	488	192,637,257	11,960	5,854	6,106	2,584,072	19,285	17,179,925	3,065	2,294,979
和 歌 山 県		277,922	174,630,533	245,515	244,979	52,082	48,458	873	536	153,182,960	10,269	5,572	4,697	2,107,910	19,361	17,327,008	2,777	2,012,656
鳥 取 県		153,702	102,597,975	133,126	132,946	18,731	24,151	262	180	90,491,380	8,570	3,543	5,027	1,829,050	10,366	9,077,876	1,640	1,199,669
島 根 県		208,403	140,570,132	180,590	180,239	25,975	34,818	481	351	123,447,798	11,208	4,358	6,850	2,528,195	14,658	13,166,144	1,947	1,427,996
岡 山 県		480,941	329,530,921	420,698	420,005	34,170	83,066	1,106	693	293,423,562	25,554	7,739	17,815	5,838,642	30,375	27,041,763	4,314	3,226,954
広 島 県		661,878	448,094,648	579,618	578,893	34,705	117,257	1,561	725	398,789,395	33,735	8,601	25,134	7,859,577	42,266	36,786,477	6,259	4,659,199
山 口 県		393,248	267,666,783	346,670	346,209	25,316	82,728	837	461	238,159,931	17,944	4,561	13,383	4,277,107	25,001	22,506,925	3,633	2,722,821
徳 島 県		207,642	133,248,071	180,633	180,292	33,678	32,209	535	341	115,896,411	9,600	5,131	4,469	1,874,373	15,549	14,124,792	1,860	1,352,495
香 川 県		253,878	173,778,242	221,323	220,925	16,857	49,133	704	398	154,666,990	14,271	3,892	10,379	3,257,195	15,983	14,161,855	2,301	1,692,203
愛 媛 県		385,825	252,969,674	335,676	335,160	49,675	67,886	1,088	516	221,351,803	17,691	8,289	9,402	3,567,362	28,433	25,146,041	4,025	2,904,468
高 知 県		217,607	139,296,110	189,730	189,350	25,992	43,246	639	380	121,651,085	9,830	3,954	5,876	2,159,303	16,091	14,069,810	1,956	1,415,912
福 岡 県		1,066,037	695,838,039	931,985	930,913	88,994	197,605	3,279	1,072	607,108,599	43,014	14,728	28,286	9,874,626	79,266	70,036,371	11,772	8,818,444
佐 賀 県		212,945	142,471,868	184,604	184,257	34,405	37,295	745	347	124,048,878	9,139	4,000	5,139	1,993,214	16,288	14,358,852	2,914	2,070,923

第9表(続) 都道府県別年金受給権者状況 (総計)
(新規裁定)

都道府県別	合計		老 齢 年 金						通 算 老 齢 年 金				障 害 年 金		遺 族 年 金	
			件 数					年金額	件 数			年金額				
	件数	年金額	合計	5 年 年 金 以 外			5 年 年 金		合計	繰上げ	本来		件数	年金額	件数	年金額
				繰上げ	本 来	繰下げ										
千円		千円		千円		千円		千円		千円		千円				
平成 22 年10月	32,912	21,539,590	23,856	23,856	3,175	9,182	341	14,168,394	218	218	22,042	6,249	5,443,819	2,589	1,905,335	
11月	39,746	26,019,970	28,619	28,619	3,592	10,751	638	17,016,049	482	482	84,594	7,947	6,942,280	2,698	1,977,047	
12月	47,267	30,937,798	33,468	33,468	4,737	11,527	615	19,643,946	339	339	32,169	9,899	8,650,041	3,561	2,611,643	
平成 23 年 1月	28,445	18,888,181	19,388	19,388	2,694	6,985	362	11,470,412	258	258	42,624	6,504	5,709,192	2,295	1,665,952	
2月	51,104	33,459,839	37,881	37,881	5,299	14,291	626	22,590,634	278	278	26,512	9,398	8,245,100	3,547	2,597,593	
3月	42,527	27,743,591	31,659	31,659	4,982	11,580	519	18,771,876	238	238	41,067	7,474	6,572,114	3,156	2,358,535	
北 海 道	2,347	1,570,788	1,837	1,837	156	871	24	1,142,280	9	9	1,022	397	347,447	104	80,040	
青 森 県	593	381,568	462	462	123	141	4	266,518				98	89,692	33	25,358	
岩 手 県	545	379,414	388	388	65	162	5	248,777	2	2	502	99	89,966	56	40,170	
宮 城 県	1,009	605,746	809	809	165	164	9	442,766	2	2	91	131	113,197	67	49,692	
秋 田 県	565	337,182	458	458	91	92	1	248,995	1	1	345	78	67,415	28	20,426	
山 形 県	683	417,241	559	559	128	83	3	311,021				82	75,266	42	30,954	
福 島 県	780	493,927	578	578	143	125	3	332,239	6	6	907	107	94,569	89	66,212	
茨 城 県	1,147	719,853	941	941	270	277	12	555,766	4	4	370	121	104,638	81	59,079	
栃 木 県	793	493,750	639	639	171	115	10	362,365	1	1	69	117	101,636	36	29,680	
群 馬 県	698	452,933	522	522	99	146	4	303,050	2	2	353	123	110,747	51	38,784	
埼 玉 県	2,450	1,540,011	1,946	1,946	349	661	29	1,125,997	13	13	1,460	307	272,094	184	140,460	
千 葉 県	2,181	1,438,520	1,679	1,679	306	644	34	1,021,815	9	9	982	360	316,581	133	99,142	
東 京 都	3,716	2,357,595	2,910	2,910	319	1,114	82	1,703,365	25	25	3,968	519	453,254	262	197,009	
神 奈 川 県	2,606	1,731,800	1,793	1,793	221	745	23	1,062,705	24	24	3,820	550	482,714	239	182,562	
新 潟 県	863	578,557	569	569	132	170	7	339,152	3	3	286	212	182,823	79	56,297	
富 山 県	292	207,102	189	189	24	87	1	120,507	1	1	508	55	47,339	47	38,749	
石 川 県	336	238,508	209	209	33	80		135,267	3	3	297	95	80,895	29	22,050	
福 井 県	171	116,635	118	118	21	43	3	74,448	1	1	22	32	27,477	20	14,688	
山 梨 県	410	255,155	310	310	69	85	2	173,922	3	3	447	57	51,842	40	28,945	
長 野 県	637	439,527	420	420	59	138	6	254,289	4	4	1,058	155	139,616	58	44,564	
岐 阜 県	647	432,873	474	474	103	188	6	290,337	2	2	389	127	109,009	44	33,139	
静 岡 県	1,074	717,954	777	777	140	283	14	476,289	6	6	2,086	196	172,051	95	67,529	
愛 知 県	2,033	1,353,490	1,544	1,544	228	621	38	946,498	12	12	2,618	340	304,815	137	99,559	
三 重 県	696	476,157	463	463	68	205	8	292,004	21	21	4,531	155	135,129	57	44,493	
滋 賀 県	432	275,659	322	322	55	105	5	189,207	5	5	1,118	70	59,844	35	25,490	
京 都 府	1,020	637,567	786	786	101	288	19	443,361	6	6	1,220	168	146,690	60	46,295	
大 阪 府	2,884	1,807,887	2,147	2,147	274	792	36	1,198,263	15	15	1,765	550	481,408	172	126,451	
兵 庫 県	1,838	1,191,950	1,366	1,366	148	581	24	810,762	20	20	3,979	301	265,947	151	111,262	
奈 良 県	515	334,944	414	414	73	181	5	248,587	1	1	594	72	62,964	28	22,800	
和 歌 山 県	535	341,221	438	438	102	151	9	261,471	3	3	864	71	61,672	23	17,213	
鳥 取 県	180	116,627	130	130	19	42	3	75,701				42	35,902	8	5,024	
島 根 県	183	129,260	115	115	22	45	1	74,776				48	40,289	20	14,195	
岡 山 県	481	338,950	320	320	38	129	4	202,722	1	1	74	131	116,821	29	19,334	
広 島 県	748	514,914	526	526	48	232	12	335,045	12	12	1,448	167	144,770	43	33,651	
山 口 県	463	327,096	324	324	32	169	8	211,879	3	3	602	95	84,483	41	30,131	
徳 島 県	244	157,397	181	181	31	55	3	105,908	1	1	48	45	39,952	17	11,489	
香 川 県	269	191,532	181	181	17	80	2	114,395				67	61,073	21	16,064	
愛 媛 県	483	325,257	351	351	57	133	5	216,755	2	2	352	83	72,575	47	35,576	
高 知 県	285	180,202	215	215	32	86	2	120,997	1	1	110	58	50,081	11	9,015	
福 岡 県	1,525	1,027,627	1,061	1,061	119	442	23	634,888	3	3	143	334	294,881	127	97,715	
佐 賀 県	301	195,673	231	231	56	52	1	136,376				48	42,491	22	16,806	
長 崎 県	509	355,043	333	333	51	148	5	209,312	3	3	650	105	92,619	68	52,463	
熊 本 県	618	430,243	419	419	87	180	5	267,833				127	110,303	72	52,107	
大 宮 市	396	249,656	290	290	46	104	6	164,054	2	2	42	73	63,026	31	22,534	
崎 玉 市	356	241,559	245	245	23	97	4	152,451	2	2	959	71	62,068	38	26,081	
鹿 嶋 市	499	342,895	346	346	32	141	6	215,002	3	3	905	104	94,255	46	32,734	
沖 縄 県	422	277,867	260	260	34	97	3	139,343				129	115,812	33	22,713	
そ の 他	69	16,278	64	64	2	10		12,420	1	1	66	2	1,980	2	1,812	

第9表(続) 都道府県別年金受給権者状況 (旧法拠出制年金)
(月末現在)

(新規裁定)

都道府県別	合 計		老 齢 年 金		通算老齢年金		障 害 年 金		遺 族 年 金		合 計		老 齢 年 金		通算老齢年金		障 害 年 金		遺 族 年 金	
	件数	年金額	件数	年金額	件数	年金額	件数	年金額	件数	年金額	件数	年金額	件数	年金額	件数	年金額	件数	年金額	件数	年金額
	千円		千円		千円		千円		千円		千円		千円		千円		千円		千円	
平成 22 年10月	3,224,747	1,294,266,179	1,967,783	946,169,955	1,127,082	248,522,910	93,105	82,766,343	36,777	16,806,971	431	122,920	17	7,973	218	22,042			196	92,904
11月	3,197,087	1,283,233,782	1,948,193	937,171,609	1,119,605	247,020,760	92,519	82,242,179	36,770	16,799,235	756	212,060	37	17,826	482	84,594	6	4,951	231	104,690
12月	3,166,279	1,271,076,665	1,926,768	927,340,278	1,110,800	245,223,007	91,904	81,691,083	36,807	16,822,298	650	183,932	19	10,419	339	32,169	12	9,505	280	131,839
平成 23 年 1月	3,143,053	1,261,835,777	1,910,684	919,938,867	1,104,273	243,880,786	91,399	81,245,137	36,697	16,770,987	515	167,824	33	16,552	258	42,624	11	8,911	213	99,737
2月	3,108,245	1,248,029,261	1,886,515	908,813,106	1,094,408	241,864,921	90,677	80,603,743	36,645	16,747,492	580	168,024	8	3,484	278	26,512	5	4,159	289	133,870
3月	3,078,633	1,236,280,380	1,866,095	899,384,985	1,085,865	240,113,470	90,056	80,047,696	36,617	16,734,228	530	182,157	21	10,770	238	41,067	9	7,129	262	123,192
北海道	137,148	60,205,293	82,727	43,593,786	47,381	11,122,301	5,194	4,634,709	1,846	854,497	24	9,261			9	1,022	1	792	14	7,447
青森	42,076	16,463,945	29,384	12,264,233	9,697	1,977,588	1,910	1,741,799	1,085	480,326	4	1,681							4	1,681
岩手	47,388	19,487,517	32,555	14,562,987	11,692	2,438,363	2,398	2,149,560	743	336,608	6	2,444			2	502			4	1,942
宮城	58,509	22,804,080	38,421	16,930,005	17,141	3,580,029	2,175	1,936,064	772	357,982	9	3,244			2	91			7	3,152
秋田	41,919	16,227,340	28,464	12,211,879	11,274	2,378,819	1,479	1,317,244	702	319,398	5	2,151			1	345			4	1,806
山形	48,480	18,578,239	31,808	13,963,016	14,395	2,825,978	1,695	1,513,088	582	276,157	4	1,982							4	1,982
福島	66,816	26,124,000	44,970	20,001,034	18,796	3,702,433	2,282	2,065,566	768	354,967	10	2,936			6	907			4	2,029
茨城	73,652	28,849,930	51,391	22,442,374	19,001	4,047,106	1,980	1,766,358	1,280	594,092	11	3,935			4	370			7	3,566
栃木	54,539	21,046,509	37,154	16,203,204	14,955	3,002,579	1,665	1,485,365	765	355,362	2	603			1	69			1	535
群馬	56,556	22,006,947	36,441	16,520,965	17,683	3,602,750	1,653	1,521,201	779	362,030	10	4,425			2	353			8	4,072
埼玉県	104,079	39,010,755	62,645	28,097,298	37,401	8,015,526	2,501	2,197,486	1,532	700,444	29	9,712	3	1,649	13	1,460	2	1,584	11	5,018
千葉県	104,852	40,912,734	65,277	30,171,235	35,627	7,903,974	2,331	2,092,499	1,617	745,026	20	6,107	2	1,026	9	982			9	4,099
東京都	237,538	99,736,058	135,515	71,251,112	94,573	22,442,374	5,231	4,672,165	2,219	996,589	51	16,033	2	1,084	25	3,968	1	792	23	10,188
神奈川県	124,587	47,399,412	63,320	31,260,609	57,689	13,457,385	2,370	2,134,875	1,208	546,544	40	12,205	1	406	24	3,820	2	1,584	13	6,395
新潟	83,056	31,457,265	52,750	23,289,686	26,531	5,245,656	2,798	2,467,756	977	454,168	14	5,215			3	286			11	4,929
富山	37,396	14,436,642	22,153	10,291,577	13,774	3,006,607	1,050	942,981	419	195,476	1	508			1	508				
石川	34,237	14,311,929	20,421	10,189,031	12,105	2,797,305	1,215	1,089,914	496	235,680	8	2,812	1	669	3	297			4	1,845
福井	28,260	10,470,476	16,502	7,472,409	10,821	2,284,577	686	597,435	251	116,056	6	2,470			1	22			5	2,448
山梨	30,911	12,126,840	21,784	9,639,346	7,993	1,652,683	742	653,078	392	181,732	5	1,440			3	447			2	993
長野	83,845	32,952,300	50,076	24,055,714	30,729	6,454,008	2,520	2,204,388	520	238,191	9	3,878			4	1,058	1	792	4	2,028
岐阜	55,977	22,549,262	33,441	16,396,987	20,067	4,318,848	1,648	1,449,525	821	383,902	7	2,787			2	389			5	2,399
静岡県	100,009	38,277,518	58,644	27,580,968	37,486	7,835,225	2,608	2,270,361	1,271	590,964	17	7,179			6	2,086			11	5,093
愛知	118,626	45,740,485	66,498	32,300,008	47,399	10,175,176	2,717	2,343,206	2,012	922,096	23	7,910	2	1,123	12	2,618			9	4,168
三重	49,228	20,195,344	29,101	14,757,833	18,367	4,165,849	1,124	973,084	636	298,578	23	5,500			21	4,531			2	969
滋賀	33,625	12,719,041	19,343	9,023,030	13,141	2,835,698	837	721,200	304	139,113	6	1,640			5	1,118			1	522
京都市	59,951	24,723,678	33,334	17,239,298	24,141	5,588,578	1,838	1,610,716	638	285,086	8	2,300			6	1,220			2	1,080
大阪府	141,037	54,140,380	76,585	37,265,350	59,232	13,032,414	3,402	3,031,948	1,818	810,668	29	7,921	2	812	15	1,765	1	792	11	4,552
兵庫県	118,897	45,941,927	63,477	31,569,307	51,569	11,601,704	2,500	2,164,390	1,351	606,526	32	9,491	1	406	20	3,979	1	792	10	4,314
奈良	34,141	13,322,157	20,855	9,728,182	11,960	2,584,072	935	835,456	391	174,447	2	1,073			1	594			1	479
和歌山	36,389	14,551,443	24,285	11,016,698	10,269	2,107,910	1,332	1,197,043	503	229,792	4	1,377			3	864			1	514
鳥取	22,279	8,949,267	13,017	6,584,588	8,570	1,829,050	501	448,520	191	87,109										
島根	32,401	13,576,680	20,018	10,082,639	11,208	2,528,195	940	856,048	235	109,799	2	1,069	1	666					1	404
岡山	63,281	26,582,193	35,468	18,874,193	25,554	5,838,642	1,873	1,689,751	386	179,607	6	2,068			1	74			5	1,994
広島	76,317	31,938,876	40,292	22,347,912	33,735	7,859,577	1,712	1,472,757	578	258,630	14	2,471			12	1,448			2	1,022
山口	45,678	19,936,138	26,169	14,418,192	17,944	4,277,107	1,208	1,081,201	357	159,639	11	4,242	1	624	3	602			7	3,015
徳島	28,692	10,821,788	17,888	7,974,920	9,600	1,874,373	923	841,790	281	130,705	5	1,566			1	48			4	1,517
香川	35,378	15,054,618	19,861	10,832,338	14,271	3,257,195	909	811,891	337	153,195	3	1,675							3	1,675
愛媛	49,780	19,416,515	30,098	14,337,659	17,691	3,567,362	1,383	1,239,024	608	272,470	7	2,565	1	406	2	352			4	1,808
高知	31,578	13,146,167	20,544	10,072,219	9,830	2,159,303	885	773,081	319	141,565	3	1,084			1	110			2	974
福岡	112,214	45,882,759	64,858	32,676,834	43,014	9,874,626	3,176	2,801,681	1,166	529,618	16	6,095	1	406	3	143			12	5,546
佐賀	29,743	12,367,683	19,226	9,356,282	9,139	1,993,214	896	791,100	482	227,088	4	1,962							4	1,962
長崎	48,697	19,753,220	31,526	14,763,166	14,936	3,259,546	1,595	1,443,580	640	286,929	10	3,926	2	1,086	3	650			5	2,191
熊本	68,413	28,514,765	45,348	21,163,580	19,526	4,470,874	2,815	2,539,434	724	340,879	7	3,635							7	3,635
大宮	43,001	17,080,408	28,025	12,888,760	13,264	2,810,188	1,369	1,227,143	343	154,318	4	1,081			2	42			2	1,038
鹿嶋	40,227	17,816,263	25,540	13,153,428	12,412	2,877,665	1,758	1,549,724	517	235,446	10	4,600			2	959			8	3,641
那覇	71,894	30,541,057	48,601	22,683,425	18,994	4,286,303	3,784	3,341,430	515	229,900	6	2,284	1	406	3	905			2	973
沖縄	35,126	18,046,785																		

第9表(続) 都道府県別年金受給権者状況 (旧法拠出制年金)
(失権)

都道府県別	合 計		老 齢 年 金		通算老齢年金		障 害 年 金		遺 族 年 金	
	件数	年金額	件数	年金額	件数	年金額	件数	年金額	件数	年金額
	千円		千円		千円		千円		千円	
平成 22 年10月	25,201	9,892,944	17,147	7,871,638	7,299	1,459,142	494	439,996	261	122,168
11月	28,660	11,348,595	19,755	9,081,822	8,055	1,610,674	601	538,277	249	117,822
12月	31,664	12,422,082	21,522	9,877,336	9,230	1,843,015	653	585,853	259	115,877
平成 23 年 1月	24,306	9,632,471	16,462	7,580,313	6,988	1,432,662	522	463,387	334	156,108
2月	35,914	14,170,733	24,397	11,233,819	10,411	2,101,988	754	672,105	352	162,821
3月	30,599	12,099,702	20,704	9,554,294	8,955	1,828,264	641	576,392	299	140,754
北 海 道	1,365	579,773	912	455,883	403	88,217	27	24,951	23	10,723
青 森 県	379	143,440	287	115,056	73	14,282	12	10,891	7	3,210
岩 手 県	455	185,817	361	155,354	75	15,573	13	12,079	6	2,810
宮 城 県	504	197,875	387	163,708	99	18,709	16	14,456	2	1,002
秋 田 県	427	165,437	318	129,908	85	18,192	15	13,073	9	4,264
山 形 県	438	166,092	333	137,305	90	16,564	13	11,089	2	1,134
福 島 県	687	263,330	492	212,565	169	30,247	20	17,624	6	2,894
茨 城 県	807	309,565	615	259,412	166	31,578	15	13,664	11	4,911
栃 木 県	513	189,741	371	154,683	131	26,574	7	6,733	4	1,752
群 馬 県	579	210,913	409	172,963	159	29,939	7	6,139	4	1,873
埼 千 葉 県	1,028	375,748	673	290,285	321	61,065	21	18,614	13	5,784
東 京 都	1,119	433,372	773	346,830	312	62,585	19	17,228	15	6,729
神 奈 川 県	2,019	828,344	1,301	646,908	671	146,541	31	27,723	16	7,172
新 潟 県	1,133	425,292	641	303,984	460	97,851	18	16,436	14	7,021
富 石 福 山 長 岐 静 愛 三 滋 京 大 兵 奈 和 鳥 島 岡 広 山 徳 香 愛 高 福 佐 長 熊 大 宮 鹿 児 島 沖 の 縄 他	843	305,129	598	253,325	227	38,931	11	9,505	7	3,368
	436	170,434	297	131,001	120	24,271	14	12,871	5	2,291
	351	140,778	237	109,702	101	21,109	8	7,525	5	2,443
	298	109,093	182	79,463	108	22,502	7	6,535	1	594
	312	118,731	226	97,178	79	15,621	6	5,545	1	387
	812	329,926	571	267,154	220	45,321	20	17,030	1	421
	544	216,310	365	171,248	159	30,101	12	10,693	8	4,268
	919	347,709	599	269,179	292	57,147	20	17,426	8	3,956
	1,339	512,689	846	396,109	453	89,347	21	18,151	19	9,081
	563	227,352	374	178,599	178	40,003	8	7,129	3	1,621
	353	137,077	236	108,862	107	21,480	6	5,149	4	1,587
	524	213,600	334	164,370	171	36,392	10	8,515	9	4,323
	1,431	533,587	881	406,272	516	100,994	22	20,792	12	5,528
	1,335	524,481	825	393,318	468	99,010	30	26,740	12	5,412
	328	125,223	222	99,494	95	17,121	8	7,327	3	1,281
	288	104,958	184	79,409	92	17,734	5	4,357	7	3,459
	231	94,070	160	75,669	64	13,116	4	3,762	3	1,522
	386	165,048	266	127,394	109	26,961	11	10,693		
	660	272,965	415	210,809	224	46,045	15	13,268	6	2,844
	812	340,395	498	263,968	293	60,025	14	13,069	7	3,333
	479	205,968	314	163,359	150	30,054	12	11,287	3	1,268
	252	98,466	180	80,594	63	10,649	7	6,337	2	887
	373	166,282	242	126,470	117	27,638	12	11,089	2	1,086
	484	182,378	311	142,276	158	30,125	7	6,139	8	3,838
	342	138,472	247	116,042	91	19,208	3	2,772	1	451
	1,047	421,954	679	325,128	340	74,382	23	20,198	5	2,245
	269	113,036	204	97,114	60	12,806	2	1,584	3	1,531
	509	198,107	355	160,074	142	28,726	8	7,330	4	1,977
	657	262,791	492	215,447	143	29,937	18	15,446	4	1,961
	379	149,477	263	113,717	96	19,110	16	14,852	4	1,798
	391	166,431	273	135,012	107	22,813	8	7,129	3	1,477
	793	325,277	591	265,009	170	33,763	26	23,565	6	2,940
	406	206,776	364	186,687	28	7,906	13	11,884	1	298

注. 3月に失権した障害年金の等級別内訳は下記の通りである。
1級 347 件 343,574 千円、2級 294 件 232,818 千円

第9表(続) 都道府県別年金受給権者状況 (基礎年金)

(月末現在)

都道府県別	合計		老 齢 基 礎 年 金		障 害 基 礎 年 金						遺 族 基 礎 年 金		
	件数	年金額	件数	年金額	計		法第30条、第30条の2 第30条の3該当		法第30条の4、 附則第25条該当		計		
					件数	年金額	件数	年金額	件数	年金額	件数	年金額	件数
		千円	千円	千円	千円	千円	千円	千円	千円	千円	千円	千円	
平成 22 年	10月	25,413,227	17,359,656,644	23,445,266	15,644,557,624	1,727,478	1,526,561,773	733,965	636,373,527	993,513	890,188,246	240,483	188,537,248
	11月	25,477,154	17,407,957,278	23,502,637	15,687,613,177	1,731,640	1,530,007,773	736,935	639,041,460	994,705	890,966,313	242,877	190,336,328
	12月	25,549,819	17,459,936,213	23,566,258	15,732,113,682	1,737,496	1,535,087,432	740,867	642,563,144	996,629	892,524,288	246,065	192,735,100
平成 23 年	1月	25,614,603	17,506,926,144	23,625,436	15,774,450,577	1,741,100	1,538,242,048	743,394	644,853,128	997,706	893,388,920	248,067	194,233,519
	2月	25,703,930	17,570,393,302	23,706,962	15,831,500,204	1,745,721	1,542,273,184	746,849	647,985,827	998,872	894,287,357	251,247	196,619,914
	3月	25,778,763	17,623,195,971	23,775,499	15,879,094,979	1,749,219	1,545,330,623	749,283	650,212,600	999,936	895,118,023	254,045	198,770,369
北 海 道		1,188,811	805,517,498	1,074,913	706,683,864	101,871	89,329,606	42,771	37,059,544	59,100	52,270,063	12,027	9,504,028
青 森 県		327,421	210,833,953	297,622	184,471,837	25,935	23,310,544	11,013	9,737,329	14,922	13,573,215	3,864	3,051,572
岩 手 県		325,284	222,506,469	295,964	196,416,135	25,736	23,303,517	11,188	9,940,549	14,548	13,362,969	3,584	2,786,817
宮 城 県		474,663	315,501,795	436,442	282,090,840	32,725	29,111,840	14,379	12,508,715	18,346	16,603,125	5,496	4,299,115
秋 田 県		290,818	192,210,869	269,068	173,226,027	19,017	16,828,833	8,094	7,108,009	10,923	9,720,824	2,733	2,156,009
山 形 県		296,532	200,555,347	273,877	180,692,514	19,710	17,592,120	8,818	7,716,381	10,892	9,875,739	2,945	2,270,713
福 島 県		449,520	301,986,553	412,606	269,971,769	31,464	27,810,890	13,122	11,340,208	18,342	16,470,682	5,450	4,203,894
茨 城 県		594,273	395,773,972	552,319	359,090,568	35,755	31,857,252	15,242	13,288,140	20,513	18,569,113	6,199	4,826,152
栃 木 県		406,550	272,032,857	375,603	244,883,901	26,757	23,835,016	10,836	9,405,856	15,921	14,429,160	4,190	3,313,940
群 馬 県		429,045	295,274,479	396,457	266,200,984	28,247	25,683,621	11,950	10,628,491	16,297	15,055,130	4,341	3,389,874
埼 玉 県		1,319,055	880,645,649	1,235,329	808,755,347	71,254	61,951,697	31,433	27,008,430	39,821	34,943,267	12,472	9,938,605
千 葉 県		1,174,545	792,484,816	1,098,170	725,877,508	65,533	58,021,854	30,005	25,997,703	35,528	32,024,151	10,842	8,585,454
東 京 都		2,232,581	1,502,538,089	2,082,029	1,371,390,820	132,131	116,461,536	54,164	46,889,462	77,967	69,572,074	18,421	14,685,734
新 潟 県		1,603,735	1,091,629,417	1,497,902	999,364,414	91,780	81,197,687	38,929	34,073,115	52,851	47,124,572	14,053	11,067,316
		546,006	381,538,999	502,851	344,201,683	37,372	32,840,204	15,843	13,671,035	21,529	19,169,169	5,783	4,497,112
富 山 県		248,201	180,975,071	230,160	165,295,815	15,616	13,795,085	6,579	5,667,512	9,037	8,127,573	2,425	1,884,172
石 川 県		238,273	170,777,489	218,802	153,938,782	17,075	14,981,700	7,438	6,366,080	9,637	8,615,619	2,396	1,857,008
福 井 県		171,445	123,623,751	158,379	112,338,610	11,323	9,929,564	4,280	3,688,470	7,043	6,241,094	1,743	1,355,577
山 梨 県		189,735	126,981,306	174,592	113,727,861	13,101	11,672,349	5,398	4,699,811	7,703	6,972,538	2,042	1,581,096
山 崎 野 郎		497,831	356,299,198	458,837	322,492,946	34,207	30,087,811	15,174	13,146,007	19,033	16,941,804	4,787	3,718,441
岐 阜 県		449,707	315,587,317	418,102	288,141,624	27,139	23,965,647	11,807	10,225,039	15,332	13,740,608	4,466	3,480,047
静 岡 県		802,088	562,406,055	744,624	512,755,171	50,121	43,915,262	22,191	19,128,040	27,930	24,787,222	7,343	5,735,622
愛 知 県		1,359,701	934,005,088	1,269,311	856,659,223	76,843	66,762,389	34,883	30,057,813	41,960	36,704,576	13,547	10,583,477
三 重 県		398,813	282,469,627	369,547	256,997,367	25,625	22,632,208	11,277	9,757,909	14,348	12,874,300	3,641	2,840,051
滋 賀 県		266,547	186,491,333	246,419	169,065,522	17,354	15,283,549	7,432	6,429,991	9,922	8,853,559	2,774	2,142,262
京 都 府		540,633	363,575,729	498,764	327,187,547	37,280	32,795,809	15,300	13,106,290	21,980	19,689,518	4,589	3,592,374
大 阪 府		1,692,031	1,123,410,416	1,563,539	1,011,100,690	112,996	100,144,818	48,066	41,616,429	64,930	58,528,390	15,496	12,164,908
兵 庫 県		1,126,654	768,080,401	1,046,374	698,614,986	69,503	61,003,240	29,883	25,850,996	39,620	35,152,244	10,777	8,462,175
奈 良 県		298,551	201,374,076	277,527	182,909,075	18,350	16,344,470	8,100	7,086,639	10,250	9,257,831	2,674	2,120,532
和 歌 山 県		241,533	160,079,091	221,230	142,166,262	18,029	16,129,965	7,683	6,721,328	10,346	9,408,637	2,274	1,782,864
鳥 取 県		131,423	93,648,708	120,109	83,906,792	9,865	8,629,356	4,034	3,476,660	5,831	5,152,696	1,449	1,112,560
島 根 県		176,002	126,993,452	160,572	113,365,159	13,718	12,310,096	5,360	4,704,676	8,358	7,605,420	1,712	1,318,197
岡 山 県		417,660	302,948,729	385,230	274,549,369	28,502	25,352,012	12,077	10,542,949	16,425	14,809,063	3,928	3,047,348
広 島 県		585,561	416,155,771	539,326	376,441,482	40,554	35,313,720	18,063	15,527,773	22,491	19,785,947	5,681	4,400,569
山 口 県		347,570	247,730,645	320,501	223,741,739	23,793	21,425,724	10,495	9,287,171	13,298	12,138,553	3,276	2,563,182
徳 島 県		178,950	122,426,283	162,745	107,921,490	14,626	13,283,002	5,640	4,968,826	8,986	8,314,176	1,579	1,221,790
香 川 県		218,500	158,723,624	201,462	143,834,652	15,074	13,349,964	6,529	5,657,599	8,545	7,692,365	1,964	1,539,008
愛 媛 県		336,045	233,553,159	305,578	207,014,144	27,050	23,907,017	12,006	10,319,505	15,044	13,587,512	3,417	2,631,998
高 知 県		186,029	126,149,943	169,186	111,578,866	15,206	13,296,729	6,264	5,402,158	8,942	7,894,571	1,637	1,274,348
福 岡 県		953,823	649,955,280	867,127	574,431,765	76,090	67,234,689	32,851	28,423,983	43,239	38,810,706	10,606	8,288,826
佐 賀 県		183,202	130,104,184	165,378	114,692,597	15,392	13,567,753	6,453	5,572,381	8,939	7,995,372	2,432	1,843,835
長 崎 県		319,049	216,484,640	287,069	188,411,354	27,983	24,963,249	11,154	9,698,488	16,829	15,264,761	3,997	3,110,037
熊 本 県		404,136	281,579,811	363,355	245,691,008	36,618	32,706,330	16,213	14,140,009	20,405	18,566,322	4,163	3,182,473
大 宮 崎 県		272,499	184,647,668	248,657	163,909,224	21,327	18,780,911	8,990	7,724,284	12,337	11,056,627	2,515	1,957,533
		256,159	179,657,214	229,516	156,413,902	23,685	20,999,533	10,427	9,147,133	13,258	11,852,400	2,958	2,243,779
鹿 児 島 県		387,731	273,533,512	344,856	236,249,888	38,513	33,941,320	16,208	14,013,533	22,305	19,927,787	4,362	3,342,304
沖 縄 県		225,704	154,691,359	190,596	124,229,297	31,206	27,540,937	13,079	11,541,105	18,127	15,999,833	3,902	2,921,125
そ の 他		18,138	7,045,282	16,877	6,002,561	168	148,199	162	143,051	6	5,149	1,093	894,521

注 3月分の障害基礎年金の等級別内訳は下記の通りである。

1級 715,610 件 712,102,354 千円、2級 1,033,609 件 833,228,269 千円

第9表(続) 都道府県別年金受給権者状況 (基礎年金)
(新規裁定)

(失権)

都道府県別	合計		老齢基礎年金		障害基礎年金						遺族基礎年金		合計		老齢基礎年金		障害基礎年金		遺族基礎年金	
					計		法第30条、第30条の2 第30条の3該当		法第30条の4、 附則第25条該当											
	件数	年金額	件数	年金額	件数	年金額	件数	年金額	件数	年金額	件数	年金額	件数	年金額	件数	年金額	件数	年金額	件数	年金額
		千円	千円	千円	千円	千円	千円	千円	千円	千円	千円	千円	千円	千円	千円	千円	千円	千円	千円	千円
平成 22 年 10月	32,481	21,416,670	23,839	14,160,421	6,249	5,443,819	4,120	3,619,903	2,129	1,823,915	2,393	1,812,431	43,553	29,576,380	39,438	25,965,110	3,761	3,369,430	354	241,840
11月	38,990	25,807,910	28,582	16,998,223	7,941	6,937,330	5,130	4,529,964	2,811	2,407,366	2,467	1,872,357	50,081	34,025,394	45,265	29,811,146	4,320	3,864,943	496	349,306
12月	46,617	30,753,866	33,449	19,633,527	9,887	8,640,536	6,279	5,552,520	3,608	3,088,016	3,281	2,479,804	55,572	37,862,990	50,693	33,521,130	4,616	4,148,505	263	193,355
平成 23 年 1月	27,930	18,720,356	19,355	11,453,860	6,493	5,700,281	4,244	3,776,567	2,249	1,923,714	2,082	1,566,215	40,274	27,545,689	36,773	24,431,981	3,370	3,015,099	131	98,608
2月	50,524	33,291,815	37,873	22,587,150	9,393	8,240,942	6,176	5,481,580	3,217	2,759,362	3,258	2,463,723	59,541	40,659,001	53,759	35,538,724	5,448	4,882,689	334	237,589
3月	41,997	27,561,433	31,638	18,761,106	7,465	6,564,985	4,735	4,218,028	2,730	2,346,958	2,894	2,235,342	50,359	34,469,125	45,769	30,367,850	4,391	3,952,070	199	149,206
北海道	2,323	1,561,527	1,837	1,142,280	396	346,655	229	203,641	167	143,014	90	72,593	2,306	1,566,155	2,011	1,303,379	282	252,938	13	9,838
青森	589	379,887	462	266,518	98	89,692	60	55,908	38	33,783	29	23,677	600	393,186	537	336,826	60	54,684	3	1,676
岩手	539	376,970	388	248,777	99	89,966	69	63,143	30	26,823	52	38,228	630	410,126	564	351,961	64	56,862	2	1,302
宮城	1,000	602,502	809	442,766	131	113,197	75	66,572	56	46,625	60	46,540	781	517,322	704	448,973	75	67,192	2	1,157
秋田	560	335,031	458	248,995	78	67,415	56	47,415	22	20,000	24	18,620	562	368,147	514	324,888	46	41,446	2	1,812
山形	679	415,259	559	311,021	82	75,266	52	49,463	30	25,803	38	28,972	565	377,815	518	336,003	43	38,416	4	3,396
福島	770	490,991	578	332,239	107	94,569	74	65,796	33	28,773	85	64,184	836	546,306	757	475,923	76	67,783	3	2,600
茨城	1,136	715,918	941	555,766	121	104,638	83	72,757	38	31,882	74	55,514	996	651,068	919	582,796	74	65,896	3	2,376
栃木	791	493,146	639	362,365	117	101,636	69	59,855	48	41,780	35	29,145	833	562,717	765	500,478	66	60,199	2	2,040
群馬	688	448,509	522	303,050	123	110,747	79	70,489	44	40,258	43	34,712	880	608,165	789	525,614	90	82,041	1	510
埼玉県	2,421	1,530,299	1,943	1,124,348	305	270,510	204	183,111	101	87,399	173	135,442	2,358	1,591,542	2,176	1,429,131	170	153,092	12	9,319
千葉県	2,161	1,432,413	1,677	1,020,789	360	316,581	221	195,985	139	120,596	124	95,044	2,300	1,546,349	2,129	1,392,794	165	148,534	6	5,022
東京都	3,665	2,341,563	2,908	1,702,281	518	452,461	316	279,696	202	172,766	239	186,821	4,196	2,848,595	3,880	2,565,259	301	270,523	15	12,814
神奈川県	2,566	1,719,595	1,792	1,062,299	548	481,130	335	298,970	213	182,160	226	176,166	2,831	1,938,777	2,648	1,774,160	169	153,758	14	10,860
新潟	849	573,343	569	339,152	212	182,823	128	110,745	84	72,078	68	51,368	1,135	789,312	1,036	697,789	96	89,199	3	2,324
富山県	291	206,594	189	120,507	55	47,339	40	34,576	15	12,763	47	38,749	558	409,153	515	370,820	42	37,822	1	510
石川県	328	235,697	208	134,598	95	80,895	56	46,715	39	34,180	25	20,204	424	301,188	385	266,474	38	33,922	1	792
福井県	165	114,165	118	74,448	32	27,477	20	17,774	12	9,703	15	12,240	338	242,418	315	222,463	23	19,956		
山梨県	405	253,716	310	173,922	57	51,842	43	39,961	14	11,881	38	27,950	372	246,015	332	210,848	36	32,278	4	2,890
長野県	628	435,649	420	254,289	154	138,824	96	88,664	58	50,160	54	42,536	912	654,130	814	565,711	96	86,764	2	1,655
岐阜県	640	430,086	474	290,337	127	109,009	79	67,274	48	41,734	39	30,741	821	570,214	751	508,978	67	60,061	3	1,175
静岡県	1,057	710,775	777	476,289	196	172,051	119	106,385	77	65,665	84	62,436	1,502	1,057,654	1,365	936,042	133	118,509	4	3,103
愛知県	2,010	1,345,580	1,542	945,375	340	304,815	254	229,645	86	75,170	128	95,391	2,790	1,940,641	2,563	1,738,296	217	194,746	10	7,599
三重県	673	470,656	463	292,004	155	135,129	87	76,484	68	58,645	55	43,524	837	584,056	783	536,580	52	46,340	2	1,137
滋賀県	426	274,019	322	189,207	70	59,844	38	32,715	32	27,129	34	24,968	520	361,271	469	315,960	48	43,640	3	1,671
東京都	1,012	635,267	786	443,361	168	146,690	105	93,620	63	53,070	58	45,216	1,018	686,847	923	602,690	90	79,837	5	4,320
大阪府	2,855	1,799,967	2,145	1,197,452	549	480,616	341	303,026	208	177,590	161	121,900	3,459	2,328,078	3,174	2,073,389	275	246,726	10	7,963
兵庫県	1,806	1,182,459	1,365	810,356	300	265,155	185	165,826	115	99,329	141	106,948	2,739	1,885,952	2,528	1,703,570	192	169,551	19	12,831
奈良県	513	333,871	414	248,587	72	62,964	50	44,092	22	18,872	27	22,321	530	354,522	485	313,525	43	39,406	2	1,592
和歌山県	531	339,843	438	261,471	71	61,672	45	39,358	26	22,314	22	16,700	374	241,380	336	207,707	33	30,045	5	3,629
鳥取県	180	116,627	130	75,701	42	35,902	22	18,674	20	17,228	8	5,024	258	181,330	235	159,944	23	21,386		
島根県	181	128,191	114	74,111	48	40,289	27	22,664	21	17,624	19	13,792	462	328,903	411	282,848	50	45,545	1	510
岡山県	475	336,882	320	202,722	131	116,821	75	67,790	56	49,031	24	17,340	818	592,583	758	538,290	58	52,991	2	1,302
広島県	734	512,443	526	335,045	167	144,770	114	100,551	53	44,219	41	32,629	1,155	814,718	1,054	725,218	99	87,457	2	2,042
山口県	452	322,855	323	211,255	95	84,483	72	65,077	23	19,406	34	27,117	792	558,561	731	502,234	60	55,536	1	792
徳島県	239	155,832	181	105,908	45	39,952	25	21,674	20	18,278	13	9,972	349	239,424	306	199,774	40	37,045	3	2,604
香川県	266	189,857	181	114,395	67	61,073	45	42,063	22	19,010	18	14,388	473	345,122	416	294,428	57	50,694		
愛媛県	476	322,692	350	216,349	83	72,575	58	51,584	25	20,991	43	33,768	692	473,724	619	407,763	70	63,427	3	2,534
高知県	282	179,119	215	120,997	58	50,081	39	34,437	19	15,644	9	8,041	391	266,570	346	224,948	45	41,622		
福岡県	1,509	1,021,532	1,060	634,482	334	294,881	240	214,622	94	80,259	115	92,169	1,827	1,233,461	1,623	1,055,471	191	169,198	13	8,792
佐賀県	297	193,712	231	136,376	48	42,491	29	26,818	19	15,674	18	14,844	388	279,656	338	235,223	47	41,804	3	2,628
長崎県	499	351,117	331	208,226	105	92,619	51	46,221	54	46,397	63	50,273	686	459,927	603	384,028	78	72,173	5	3,726
熊本県	611	426,607	419	267,833	127	110,303	79	69,906	48	40,397	65	48,471	755	524,554	662	440,137	91	83,397	2	1,020
大宮	392	248,576	290	164,054	73	63,026	44	38,807	29	24,219	29	21,496	439	291,844	395	253,116	40	36,268	4	2,461
宮崎県	346	236,959																		

第10表 都道府県別年金支給状況（総計）

（月末現在）

都道府県別	合 計				老 齢 年 金				通 算 老 齢 年 金				障 害 年 金				遺 族 年 金			
	全部支給・一部支給		全部支給停止		全部支給・一部支給		全部支給停止		全部支給・一部支給		全部支給停止		全部・一部支給		全部支給停止		全部・一部支給		全部支給停止	
	件数	年金額	件数	停止年額	件数	年金額	件数	停止年額	件数	年金額	件数	停止年額	件数	年金額	件数	停止年額	件数	年金額	件数	停止年額
	千円	千円	千円	千円	千円	千円	千円	千円	千円	千円	千円	千円	千円	千円	千円	千円	千円	千円	千円	千円
平成 22 年10月	28,138,770	18,338,863,868	499,204	315,058,955	25,200,774	16,471,803,077	212,275	118,924,501	1,123,565	247,807,257	3,517	715,653	1,700,252	1,508,891,459	120,331	100,436,657	114,179	110,362,074	163,081	94,982,145
11月	28,171,570	18,373,813,255	502,671	317,377,805	25,237,824	16,505,437,421	213,006	119,347,365	1,116,118	246,312,208	3,487	708,552	1,702,492	1,510,728,881	121,667	101,521,071	115,136	111,334,746	164,511	95,800,816
12月	28,210,137	18,411,665,960	505,961	319,346,918	25,278,889	16,539,457,785	214,137	119,996,175	1,107,343	244,520,788	3,457	702,218	1,707,451	1,515,026,886	121,949	101,751,629	116,454	112,660,502	166,418	96,896,896
平成 23 年 1月	28,249,387	18,448,028,542	508,269	320,733,378	25,321,080	16,573,878,184	215,040	120,511,260	1,100,837	243,182,335	3,436	698,451	1,710,296	1,517,531,194	122,203	101,955,991	117,174	113,436,830	167,590	97,567,676
2月	28,300,498	18,495,699,416	511,677	322,723,148	25,377,059	16,619,021,298	216,418	121,292,012	1,090,999	241,172,488	3,409	692,433	1,714,011	1,520,771,215	122,387	102,105,712	118,429	114,734,416	169,463	98,632,991
3月	28,343,053	18,535,161,390	514,343	324,314,961	25,424,217	16,656,641,022	217,377	121,838,942	1,082,486	239,427,211	3,379	686,259	1,716,772	1,523,177,936	122,503	102,200,383	119,578	115,915,221	171,084	99,589,377
北 海 道	1,298,241	848,376,732	27,718	17,346,059	1,144,467	743,024,200	13,173	7,253,450	47,216	11,086,546	165	35,755	100,713	88,641,497	6,352	5,322,819	5,845	5,624,490	8,028	4,734,035
青 森 手 城 田	361,913	222,786,370	7,584	4,511,528	323,773	195,064,459	3,233	1,671,610	9,648	1,966,447	49	11,141	26,422	23,866,227	1,423	1,186,115	2,070	1,889,237	2,879	1,642,662
岩 手 手 城 田	364,867	237,242,812	7,805	4,751,175	324,867	208,999,621	3,652	1,979,500	11,646	2,427,264	46	11,099	26,606	24,176,972	1,528	1,276,105	1,748	1,638,955	2,579	1,484,471
宮 城 手 城 田	523,058	331,986,909	10,114	6,318,967	471,031	296,952,042	3,832	2,068,803	17,082	3,569,369	59	10,660	32,413	28,976,155	2,487	2,071,749	2,532	2,489,343	3,736	2,167,751
秋 田 手 城 田	326,930	204,918,693	5,807	3,519,516	294,957	184,080,776	2,575	1,357,131	11,244	2,373,241	30	5,578	19,334	17,175,160	1,162	970,917	1,395	1,289,516	2,040	1,185,891
山 形 手 城 田	338,645	215,294,278	6,367	3,839,308	302,882	193,126,595	2,803	1,528,936	14,245	2,798,536	150	27,443	20,157	18,069,691	1,248	1,035,517	1,361	1,299,457	2,166	1,247,413
福 島 手 城 田	506,195	321,999,011	10,141	6,111,542	453,389	287,744,200	4,187	2,228,602	18,657	3,676,458	139	25,975	31,715	28,185,339	2,031	1,691,118	2,434	2,393,014	3,784	2,165,847
茨 城 手 城 田	657,550	418,203,445	10,375	6,420,457	600,007	379,498,229	3,703	2,034,714	18,952	4,037,311	49	9,795	35,486	31,753,004	2,249	1,870,606	3,105	2,914,901	4,374	2,505,342
栃 木 手 城 田	453,668	288,447,768	7,421	4,631,598	409,852	259,512,863	2,905	1,574,241	14,917	2,955,891	38	6,688	26,792	23,955,578	1,630	1,364,802	2,107	1,983,435	2,848	1,685,867
群 馬 手 城 田	477,058	311,992,829	8,543	5,288,596	429,286	280,727,151	3,612	1,994,798	17,632	3,591,707	51	11,044	28,047	25,654,509	1,853	1,550,313	2,093	2,019,462	3,027	1,732,442
埼 玉 手 城 田	1,402,087	906,150,975	21,047	13,505,428	1,290,136	832,379,104	7,838	4,473,541	37,335	8,002,613	66	12,914	68,767	60,013,736	4,988	4,135,447	5,849	5,755,522	8,155	4,883,527
千 葉 手 城 田	1,261,144	821,698,537	18,253	11,699,013	1,156,522	752,017,779	6,925	4,030,964	35,562	7,890,845	65	13,129	63,837	56,757,957	4,027	3,356,396	5,223	5,031,957	7,236	4,298,524
東 京 手 城 田	2,432,102	1,577,491,565	38,017	24,782,582	2,202,118	1,433,859,918	15,426	8,782,013	94,392	22,776,110	181	40,083	126,923	112,399,071	10,439	8,734,630	8,669	8,456,466	11,971	7,225,856
神 奈 川 手 城 田	1,704,540	1,123,628,190	23,782	15,400,640	1,552,302	1,025,390,938	8,920	5,234,085	57,609	13,442,588	80	14,797	88,452	78,548,328	5,698	4,784,234	6,177	6,246,335	9,084	5,367,524
新 潟 手 城 田	617,537	405,755,956	11,525	7,240,308	550,799	364,743,175	4,802	2,748,194	26,402	5,222,996	129	22,660	37,671	33,222,025	2,499	2,085,935	2,665	2,567,760	4,095	2,383,519
富 山 手 城 田	280,253	191,980,170	5,344	3,431,543	250,058	174,277,048	2,255	1,310,344	13,736	2,996,569	38	10,039	15,340	13,634,426	1,326	1,103,639	1,119	1,072,127	1,725	1,007,521
石 川 手 城 田	266,950	181,521,695	5,560	3,567,724	236,880	162,760,918	2,343	1,366,895	12,071	2,790,201	34	7,103	16,838	14,864,845	1,452	1,206,769	1,161	1,105,731	1,731	986,957
福 井 手 城 田	196,142	131,802,167	3,563	2,292,060	173,459	118,991,331	1,422	819,688	10,799	2,280,065	22	4,512	11,095	9,754,176	914	772,822	789	776,595	1,205	695,038
山 梨 手 城 田	216,646	136,655,820	4,000	2,452,326	194,675	122,436,124	1,701	931,083	7,966	1,647,466	27	5,217	13,018	11,637,736	825	687,692	987	934,494	1,447	828,334
山 崎 手 城 田	570,364	382,188,470	11,312	7,063,028	503,559	343,560,436	5,354	2,988,223	30,624	6,430,907	105	23,101	34,086	30,091,484	2,641	2,200,716	2,095	2,105,642	3,212	1,850,989
岐 阜 手 城 田	495,727	331,775,450	9,957	6,361,129	447,276	302,077,642	4,267	2,460,968	19,993	4,300,032	74	18,817	26,239	23,300,967	2,548	2,114,205	2,219	2,096,809	3,068	1,767,140
静 岡 手 城 田	886,391	590,648,112	15,706	10,035,461	796,781	536,566,355	6,487	3,769,785	37,317	7,799,417	169	35,808	48,787	42,916,596	3,942	3,269,026	3,506	3,365,744	5,108	2,960,842
愛 知 手 城 田	1,452,960	963,536,095	25,367	16,209,478	1,325,831	883,129,107	9,978	5,830,123	47,273	10,150,154	126	25,022	73,494	64,075,200	6,066	5,030,395	6,362	6,181,634	9,197	5,323,939
三 重 手 城 田	440,714	297,980,254	7,327	4,684,717	395,652	270,011,391	2,996	1,743,809	18,325	2,577,792	42	8,057	24,978	22,132,089	1,771	1,473,204	1,759	1,678,982	2,518	1,459,647
滋 賀 手 城 田	294,424	195,526,826	5,748	3,683,548	263,607	176,824,856	2,155	1,263,696	13,012	2,812,974	129	22,724	16,580	14,672,021	1,611	1,332,728	1,225	1,216,974	1,853	1,064,401
京 都 手 城 田	589,477	381,256,423	11,107	7,042,984	526,829	341,467,437	5,269	2,959,408	24,078	5,575,217	63	13,362	36,332	32,086,245	2,786	2,320,280	2,238	2,127,525	2,989	1,749,935
大 阪 手 城 田	1,801,741	1,157,618,357	31,327	19,932,439	1,626,213	1,040,434,996	13,911	7,931,044	59,096	13,005,738	136	26,676	109,064	97,031,216	7,334	6,145,551	7,368	7,146,407	9,946	5,829,168
兵 庫 手 城 田	1,224,038	800,304,104	21,513	13,718,224	1,101,309	725,411,341	8,542	4,772,952	51,452	11,579,498	117	22,206	66,241	58,392,611	5,762	4,775,019	5,036	4,920,654	7,092	4,148,047
奈 良 手 城 田	327,407	211,319,149	5,285	3,377,084	296,171	191,378,637	2,211	1,258,620	11,919	2,577,121	41	6,952	18,012	16,111,326	1,273	1,068,599	1,305	1,252,065	1,760	1,042,914
和 歌 山 手 城 田	272,550	171,323,874	5,372	3,306,659	243,050	151,865,890	2,465	1,317,069	10,246	2,103,851	23	4,059	18,076	16,249,056	1,285	1,077,952	1,178	1,105,078	1,599	907,579
鳥 取 手 城 田	150,806	100,824,729	2,896	1,773,246	131,816	89,769,188	1,310	722,191	8,551	1,826,019	19	3,032	9,806	8,605,321	560	472,555	633	624,201	1,007	575,468
島 根 手 城 田	204,096	137,908,879	4,307	2,661,253	178,461	122,270,729	2,129	1,177,069	11,167	2,519,469	41	8,726	13,723	12,378,731	935	787,413	745	739,951	1,202	688,045
岡 山 手 城 田	472,405	324,102,953	8,536	5,427,969	416,794	291,150,681	3,904	2,272,881	25,442	5,815,179	112	23,463	28,397	25,377,050	1,978	1,664,713	1,772	1,760,042	2,542	1,466,912
広 島 手 城 田	649,082	439,815,756	12,796	8,278,891	574,196	395,636,678	5,422	3,152,717	33,652	7,839,518	83	20,059	38,736	33,851,8						

第10表(続) 都道府県別年金支給状況(旧法拠出制年金)

(月末現在)

都道府県別	合 計				老 齢 年 金				通 算 老 齢 年 金				障 害 年 金				遺 族 年 金			
	全部支給・一部支給		全部支給停止		全部支給		全部支給停止		全部支給		全部支給停止		全部・一部支給		全部支給停止		全部・一部支給		全部支給停止	
	件数	年金額	件数	停止年額	件数	年金額	件数	停止年額	件数	年金額	件数	停止年額	件数	年金額	件数	停止年額	件数	年金額	件数	停止年額
	千円	千円	千円	千円	千円	千円	千円	千円	千円	千円	千円	千円	千円	千円	千円	千円	千円	千円	千円	千円
平成 22 年 10月	3,163,851	1,265,918,807	60,896	28,347,372	1,933,169	931,120,883	34,614	15,049,072	1,123,565	247,807,257	3,517	715,653	86,899	77,585,845	6,206	5,180,499	20,218	9,404,822	16,559	7,402,149
11月	3,136,553	1,255,061,529	60,534	28,172,254	1,913,786	922,218,525	34,407	14,953,085	1,116,118	246,312,208	3,487	708,552	86,350	77,093,760	6,169	5,148,419	20,299	9,437,037	16,471	7,362,198
12月	3,106,096	1,243,068,000	60,183	28,008,665	1,892,549	912,473,152	34,219	14,867,126	1,107,343	244,520,788	3,457	702,218	85,772	76,574,942	6,132	5,116,141	20,432	9,499,119	16,375	7,323,179
平成 23 年 1月	3,083,133	1,233,944,761	59,920	27,891,016	1,876,614	905,139,892	34,070	14,798,975	1,100,837	243,182,335	3,436	698,451	85,275	76,137,708	6,124	5,107,428	20,407	9,484,826	16,290	7,286,161
2月	3,048,708	1,220,323,484	59,537	27,705,778	1,852,652	894,110,973	33,863	14,702,133	1,090,999	241,172,488	3,409	692,433	84,586	75,523,839	6,091	5,079,903	20,471	9,516,184	16,174	7,231,308
3月	3,019,435	1,208,730,299	59,198	27,550,081	1,832,430	884,774,989	33,665	14,609,996	1,082,486	239,427,211	3,379	686,259	83,986	74,986,407	6,070	5,061,289	20,533	9,541,691	16,084	7,192,537
北海道	133,688	58,536,278	3,460	1,669,015	80,568	42,597,403	2,159	996,383	47,216	11,086,546	165	35,755	4,874	4,365,001	320	269,708	1,030	487,328	816	367,169
青森	40,649	15,843,227	1,427	620,718	28,620	11,944,609	764	319,624	9,648	1,966,447	49	11,141	1,851	1,691,303	59	50,496	530	240,869	555	239,457
岩手	46,030	18,874,736	1,358	612,781	31,702	14,197,112	853	365,875	11,646	2,427,264	46	11,099	2,311	2,078,073	87	71,487	371	172,288	372	164,303
宮城	57,070	22,153,375	1,439	650,705	37,575	16,584,104	846	345,901	17,082	3,569,369	59	10,660	2,038	1,822,002	137	114,062	375	172,900	397	180,020
秋田	40,913	15,793,831	1,006	433,509	27,893	11,988,132	571	223,747	11,244	2,373,241	30	5,578	1,422	1,268,926	57	48,318	354	163,532	348	155,866
山形	47,229	18,034,767	1,251	543,472	31,082	13,648,140	726	314,876	14,245	2,798,536	150	27,443	1,623	1,454,076	72	59,011	279	134,015	303	142,142
福島	65,246	25,419,748	1,570	704,252	44,049	19,595,503	921	405,531	18,657	3,676,458	139	25,975	2,170	1,973,287	112	92,279	370	174,500	398	180,467
茨城	72,049	28,149,549	1,603	700,381	50,539	22,105,782	852	336,593	18,952	4,037,311	49	9,795	1,887	1,689,723	93	76,635	671	316,734	609	277,358
栃木	53,440	20,568,781	1,099	477,728	36,501	15,948,502	653	254,702	14,917	2,995,891	38	6,688	1,583	1,417,046	82	68,318	439	207,341	326	148,021
群馬	55,289	21,434,685	1,267	572,262	35,687	16,208,346	754	312,619	17,632	3,591,707	51	11,044	1,553	1,436,843	100	84,358	417	197,789	362	164,242
埼玉県	102,303	38,198,213	1,776	812,541	61,754	27,741,527	891	355,771	37,335	8,002,613	66	12,914	2,297	2,027,978	204	169,508	917	426,096	615	274,348
千葉県	103,233	40,183,231	1,619	729,503	64,537	29,873,898	740	297,337	35,562	7,890,845	65	13,129	2,200	1,983,190	131	109,309	934	435,298	683	309,728
東京都	234,577	98,250,099	2,961	1,485,959	134,056	70,573,967	1,459	677,145	94,392	22,776,110	181	40,083	4,761	4,276,910	470	395,255	1,368	623,113	851	373,476
神奈川県	123,326	46,787,610	1,261	611,802	62,811	31,046,519	509	214,090	57,609	13,442,588	80	14,797	2,163	1,957,644	207	177,231	743	340,859	465	205,685
新潟	81,658	30,816,974	1,398	640,291	52,127	23,031,539	623	258,147	26,402	5,222,996	129	22,660	2,627	2,325,971	171	141,785	502	236,468	475	217,700
富山県	36,751	14,114,826	645	321,816	21,838	10,152,860	315	138,718	13,736	2,996,569	38	10,039	940	852,682	110	90,299	237	112,716	182	82,761
石川県	33,519	13,949,885	718	362,045	20,074	10,027,388	347	161,644	12,071	2,790,201	34	7,103	1,112	1,004,763	103	85,150	262	127,533	234	108,147
福井県	27,816	10,264,936	444	205,541	16,236	7,360,468	266	111,940	10,799	2,280,065	22	4,512	639	557,632	47	39,803	142	66,771	109	49,285
山梨県	30,220	11,817,102	691	309,738	21,352	9,458,567	432	180,780	7,966	1,647,466	27	5,217	690	611,493	52	41,585	212	99,577	180	82,155
長野県	82,098	32,139,020	1,747	813,280	48,849	23,522,488	1,227	533,226	30,624	6,430,907	105	23,101	2,337	2,052,108	183	152,280	288	133,517	232	104,673
岐阜県	54,765	21,932,163	1,212	617,099	32,814	16,102,899	627	294,088	19,993	4,300,032	74	18,817	1,456	1,291,304	192	158,221	502	237,929	319	145,973
静岡県	98,195	37,423,717	1,814	853,800	57,776	27,194,287	868	386,681	37,317	7,799,417	169	35,808	2,404	2,100,654	204	169,706	698	329,359	573	261,604
愛知県	116,514	44,730,765	2,112	1,009,720	65,605	31,899,776	893	400,232	47,273	10,150,154	126	25,022	2,471	2,140,429	246	202,777	1,165	540,406	847	381,689
三重県	48,372	19,789,883	856	405,462	28,656	14,563,153	445	194,681	18,325	4,157,792	42	8,057	1,032	896,647	92	76,437	359	172,290	277	126,288
滋賀県	32,998	12,434,717	627	284,324	19,097	8,917,327	246	105,703	13,012	2,812,974	129	22,724	720	625,158	117	96,042	169	79,258	135	59,855
京都市	58,956	24,232,504	995	491,174	32,812	17,008,649	522	230,649	24,078	5,575,217	63	13,362	1,667	1,468,535	171	142,181	399	180,104	239	104,982
大阪府	139,057	53,209,499	1,980	930,881	75,650	36,868,340	935	397,010	59,096	13,005,738	136	26,676	3,133	2,804,617	269	227,331	1,178	530,804	640	279,864
兵庫県	116,997	45,056,282	1,900	885,645	62,454	31,123,008	1,023	446,299	51,452	11,579,498	117	22,206	2,292	1,990,723	208	173,667	799	363,053	552	243,474
奈良県	33,589	13,076,284	552	245,873	20,550	9,597,071	305	131,111	11,919	2,577,121	41	6,952	886	795,059	49	40,397	234	107,034	157	67,414
和歌山県	35,588	14,173,054	801	378,388	23,831	10,823,756	454	192,942	10,246	2,103,851	23	4,059	1,236	1,116,250	96	80,794	275	129,198	228	100,594
鳥取県	21,909	8,787,567	370	161,700	12,787	6,489,131	230	95,457	8,551	1,826,019	19	3,032	477	428,520	24	20,000	94	43,898	97	43,210
島根県	31,690	13,248,318	711	328,362	19,522	9,859,002	496	223,637	11,167	2,519,469	41	8,726	897	819,810	43	36,238	104	50,038	131	59,761
岡山県	62,243	26,090,223	1,038	491,969	34,802	18,571,289	666	302,905	25,442	5,815,179	112	23,463	1,753	1,588,165	120	101,586	246	115,591	140	64,016
広島県	75,236	31,389,035	1,081	549,842	39,728	22,076,623	564	271,289	33,652	7,839,518	83	20,059	1,534	1,326,417	178	146,340	322	146,477	256	112,154
山口県	44,930	19,564,177	748	371,962	25,723	14,210,427	446	207,765	17,892	4,266,090	52	11,017	1,102	991,694	106	89,507	213	95,966	144	63,673
徳島県	28,139	10,579,336	553	242,453	17,518	7,827,960	370	146,961	9,581	1,870,983	19	3,390	875	801,592	48	40,199	165	78,802	116	51,903
香川県	34,705	14,740,072	673	314,546	19,438	10,636,983	423	195,355	14,220	3,246,961	51	10,234	854	766,345	55	45,546	193	89,784	144	63,411
愛媛県	48,907	19,024,133	873	392,382	29,617	14,136,382	481	201,277	17,648	3,559,897	43	7,465	1,306	1,175,063	77	63,962	336	152,791	272	119,679
高知県	31,040	12,916,948	538	229,220	20,232	9,947,573	312	124,647	9,791	2,151,731	39	7,573	842	738,030	43	35,050	175	79,614	144	

第10表(続) 都道府県別年金支給状況(基礎年金)
(月末現在)

都道府県別	合 計				老 齢 基 礎 年 金				障 害 基 礎 年 金								
	全部・一部支給		全部支給停止		全部支給		全部支給停止		合 計				法第30条、第30条の2、第30条の3該当				
	件数	年金額	件数	年金額	件数	年金額	件数	年金額	全部・一部支給		全部支給停止		全部・一部支給		全部支給停止		
									件数	年金額	件数	年金額	件数	年金額	件数	年金額	
千円		千円		千円		千円		千円		千円		千円		千円			
平成 22 年	10月	24,974,919	17,072,945,061	438,308	286,711,583	23,267,605	15,540,682,194	177,661	103,875,429	1,613,353	1,431,305,615	114,125	95,256,158	660,216	575,951,643	73,749	60,421,885
	11月	25,035,017	17,118,751,727	442,137	289,205,551	23,324,038	15,583,218,897	178,599	104,394,281	1,616,142	1,433,635,121	115,498	96,372,652	662,959	578,433,335	73,976	60,608,125
	12月	25,104,041	17,168,597,960	445,778	291,338,253	23,386,340	15,626,984,633	179,918	105,129,049	1,621,679	1,438,451,944	115,817	96,635,487	666,579	581,692,243	74,288	60,870,901
平成 23 年	1月	25,166,254	17,214,083,781	448,349	292,842,363	23,444,466	15,668,738,292	180,970	105,712,285	1,625,021	1,441,393,485	116,079	96,848,563	668,802	583,735,211	74,592	61,117,917
	2月	25,251,790	17,275,375,932	452,140	295,017,370	23,524,407	15,724,910,325	182,555	106,589,879	1,629,425	1,445,247,375	116,296	97,025,809	671,966	586,621,212	74,883	61,364,616
	3月	25,323,618	17,326,431,092	455,145	296,764,879	23,591,787	15,771,866,033	183,712	107,228,946	1,632,786	1,448,191,529	116,433	97,139,094	674,206	588,685,042	75,077	61,527,558
北海道	道	1,164,553	789,840,455	24,258	15,677,044	1,063,899	700,426,797	11,014	6,257,067	95,839	84,276,495	6,032	5,053,111	38,728	33,715,160	4,043	3,344,384
	青森	321,264	206,943,143	6,157	3,890,810	295,153	183,119,850	2,469	1,351,986	24,571	22,174,924	1,364	1,135,620	10,032	8,930,547	981	806,781
	岩手	318,837	218,368,075	6,447	4,138,394	293,165	194,802,509	2,799	1,613,625	24,295	22,098,899	1,441	1,204,618	10,230	9,150,887	958	789,662
	宮城	465,988	309,833,534	8,675	5,668,261	433,456	280,367,938	2,986	1,722,902	30,375	27,154,153	2,350	1,957,687	12,756	11,180,432	1,623	1,328,283
	秋田	286,017	189,124,861	4,801	3,086,007	267,064	172,092,644	2,004	1,133,384	17,912	15,906,234	1,105	922,599	7,343	6,491,413	751	616,596
山形	山形	291,416	197,259,511	5,116	3,295,836	271,800	179,478,455	2,077	1,214,060	18,534	16,615,614	1,176	976,506	8,032	7,074,196	786	642,185
	福島	440,949	296,579,263	8,571	5,407,290	409,340	268,148,697	3,266	1,823,071	29,545	26,212,052	1,919	1,598,838	11,795	10,252,966	1,327	1,087,241
	茨城	585,501	390,053,896	8,772	5,720,076	549,468	357,392,447	2,851	1,698,122	33,599	30,063,282	2,156	1,793,971	13,821	12,124,767	1,421	1,163,373
	栃木	400,228	267,878,987	6,322	4,153,870	373,351	243,564,361	2,252	1,319,540	25,209	22,538,532	1,548	1,296,484	9,824	8,579,971	1,012	825,885
	群馬	421,769	290,558,145	7,276	4,716,335	393,599	264,518,805	2,858	1,682,179	26,494	24,217,666	1,753	1,465,955	10,805	9,691,328	1,145	937,163
千葉県	千葉	1,299,784	867,952,762	19,271	12,692,887	1,228,382	804,637,577	6,947	4,117,770	66,470	57,985,759	4,784	3,965,939	28,246	24,403,042	3,187	2,605,388
	東京	1,157,911	781,515,306	16,634	10,969,510	1,091,985	722,143,881	6,185	3,733,627	61,637	54,774,767	3,896	3,247,087	27,210	23,709,367	2,795	2,288,336
	神奈川	2,197,525	1,479,241,466	35,056	23,296,623	2,068,062	1,363,285,952	13,967	8,104,868	122,162	108,122,161	9,969	8,339,375	48,644	42,372,981	5,520	4,516,481
	新潟	1,581,214	1,076,840,580	22,521	14,788,838	1,489,491	994,344,420	8,411	5,019,995	86,289	76,590,684	5,491	4,607,004	35,225	31,026,305	3,704	3,046,810
	新潟	535,879	374,938,982	10,127	6,600,017	498,672	341,711,636	4,179	2,490,048	35,044	30,896,054	2,328	1,944,150	14,292	12,401,590	1,551	1,269,445
富山	富山	243,502	177,865,344	4,699	3,109,727	228,220	164,124,188	1,940	1,171,627	14,400	12,781,744	1,216	1,013,340	5,785	5,018,941	794	648,571
	石川	233,431	167,571,810	4,842	3,205,679	216,806	152,733,531	1,996	1,205,251	15,726	13,860,081	1,349	1,121,618	6,564	5,656,637	874	709,443
	福山	168,326	121,537,231	3,119	2,086,520	157,223	111,630,862	1,156	707,748	10,456	9,196,544	867	733,019	3,773	3,268,842	507	419,628
	山梨	186,426	124,838,718	3,309	2,142,588	173,323	112,977,558	1,269	750,303	12,328	11,026,243	773	646,107	4,896	4,288,647	502	411,164
	長野	488,266	350,049,450	9,565	6,249,748	454,710	320,037,949	4,127	2,454,997	31,749	28,039,376	2,458	2,048,435	13,586	11,845,772	1,588	1,300,235
岐阜	岐阜	440,962	309,843,287	8,745	5,744,030	414,462	285,974,744	3,640	2,166,880	24,783	22,009,663	2,356	1,955,984	10,306	9,001,717	1,501	1,223,322
	静岡	788,196	553,224,394	13,892	9,181,661	739,005	509,372,068	5,619	3,383,103	46,383	40,815,942	3,738	3,099,320	19,721	17,108,425	2,470	2,019,615
	愛知	1,336,446	918,805,330	23,255	15,199,758	1,260,226	851,229,332	9,085	5,429,891	71,023	61,934,771	5,820	4,827,618	31,102	26,960,658	3,781	3,097,155
	三重	392,342	278,190,372	6,471	4,279,255	366,996	255,448,239	2,551	1,396,129	23,946	21,235,442	1,679	1,396,767	10,130	8,819,912	1,147	937,996
	滋賀	261,426	183,092,109	5,121	3,399,225	244,510	167,907,529	1,909	1,157,993	15,860	14,046,863	1,494	1,236,686	6,444	5,625,324	988	804,666
京大阪	京都	530,521	357,023,919	10,112	6,551,810	494,017	324,458,788	4,747	2,728,759	34,665	30,617,710	2,615	2,178,099	13,747	11,844,713	1,553	1,261,578
	大阪	1,662,684	1,104,408,858	29,347	19,001,558	1,550,563	1,003,566,656	12,976	7,534,034	105,931	94,226,599	7,065	5,918,220	43,719	38,048,284	4,347	3,568,144
	兵庫	1,107,041	755,247,823	19,613	12,832,579	1,038,855	694,288,333	7,519	4,326,653	63,949	56,401,888	5,554	4,601,352	26,412	23,009,083	3,471	2,841,913
	奈良	293,818	198,242,865	4,733	3,131,212	275,621	181,781,565	1,906	1,127,509	17,126	15,316,268	1,224	1,028,202	7,319	6,443,344	781	643,294
	和歌山	236,962	157,150,820	4,571	2,928,271	219,219	141,042,135	2,011	1,124,127	16,840	15,132,806	1,189	997,159	6,933	6,104,295	750	617,033
鳥島岡山	鳥取	128,897	92,037,162	2,526	1,611,547	119,029	83,280,058	1,080	626,734	9,329	8,176,801	536	452,555	3,717	3,217,237	317	259,423
	島根	172,406	124,660,561	3,596	2,332,891	158,939	112,411,727	1,633	953,432	12,826	11,558,921	892	751,174	4,804	4,246,833	556	457,843
	岡山	410,162	298,012,729	7,498	4,935,999	381,992	272,579,392	3,238	1,969,977	26,644	23,788,885	1,858	1,563,127	10,879	9,559,797	1,198	983,153
	広島	573,846	408,426,722	11,715	7,729,050	534,468	373,560,054	4,858	2,881,428	37,202	32,525,427	3,352	2,788,293	15,919	13,777,391	2,144	1,750,383
	山口	341,035	243,406,343	6,535	4,324,302	317,736	222,110,488	2,765	1,631,251	21,992	19,904,969	1,801	1,520,755	9,286	8,282,505	1,209	1,004,666
徳香愛高福	徳島	175,819	120,405,920	3,131	2,020,363	161,338	107,109,632	1,407	811,859	13,869	12,643,345	757	639,657	5,189	4,599,103	451	369,722
	香川	214,190	155,836,956	4,310	2,886,668	199,678	142,775,961	1,784	1,058,691	13,758	12,253,928	1,316	1,096,036	5,694	4,975,305	835	682,295
	愛媛	329,470	229,311,321	6,575	4,241,837	302,722	205,365,369	2,856	1,648,775	25,408	22,536,001	1,642	1,371,016	10,852	9,377,399	1,154	942,106
	高知	182,610	123,993,293	3,419	2,156,650	167,574	110,699,614	1,612	879,253	14,371	12,600,697	835	696,032	5,727	4,961,633	537	440,525
	福岡	934,726	637,626,384	19,097	12,328,896	859,469	570,130,539	7,658	4,301,226	71,017	63,004,434	5,073	4,230,255	29,609	25,767,306	3,242	2,656,678
佐長熊大宮	賀岐	178,977	127,374,826	4,225	2,729,359	163,832	113,792,401	1,546	900,196	14,232	12,604,135	1,160	963,618	5,719	4,975,147	734	597,234
	長崎	312,483	212,281,797	6,566	4,202,843	284,574	187,008,167	2,495	1,403,187	26,359	23,606,588	1,624	1,356,662	10,146	8,871,579	1,008	826,909
	熊本	396,162	276,409,454	7,974	5,170,357	359,996	243,711,112	3,359	1,979,895	34,572	30,990,161	2,046	1,716,169	14,875	13,040,414	1,338	1,099,594
	大宮	267,462	181,388,477	5,037	3,259,190	24											

第10表(続) 都道府県別年金支給状況(基礎年金)

都道府県別	障害基礎年金				遺族基礎年金			
	法第30条の4、附則第25条該当				合計			
	全部・一部支給		全部支給停止		全部・一部支給		全部支給停止	
	件数	年金額	件数	年金額	件数	年金額	件数	年金額
千円		千円		千円		千円		
平成 22 年 10月	953,137	855,353,972	40,376	34,834,274	93,961	100,957,252	146,522	87,579,996
11月	953,183	855,201,785	41,522	35,764,527	94,837	101,897,709	148,040	88,438,618
12月	955,100	856,759,701	41,529	35,764,587	96,022	103,161,383	150,043	89,573,717
平成 23 年 1月	956,219	857,658,274	41,487	35,730,646	96,767	103,952,004	151,300	90,281,515
2月	957,459	858,626,164	41,413	35,661,193	97,958	105,218,232	153,289	91,401,683
3月	958,580	859,506,487	41,356	35,611,536	99,045	106,373,530	155,000	92,396,840
北海道	57,111	50,561,335	1,989	1,708,728	4,815	5,137,163	7,212	4,366,865
青森	14,539	13,244,377	383	328,838	1,540	1,648,368	2,324	1,403,204
岩手	14,065	12,948,012	483	414,957	1,377	1,466,667	2,207	1,320,150
宮城	17,619	15,973,721	727	629,404	2,157	2,311,443	3,339	1,987,672
秋田	10,569	9,414,821	354	306,003	1,041	1,125,984	1,692	1,030,025
山形	10,502	9,541,419	390	334,320	1,082	1,165,442	1,863	1,105,271
福島	17,750	15,959,086	592	511,597	2,064	2,218,514	3,386	1,985,380
茨城	19,778	17,938,514	735	630,598	2,434	2,598,168	3,765	2,227,984
栃木	15,385	13,958,561	536	470,599	1,668	1,776,094	2,522	1,537,846
群馬	15,689	14,526,338	608	528,792	1,676	1,821,674	2,665	1,568,201
埼玉県	38,224	33,582,716	1,597	1,360,551	4,932	5,329,426	7,540	4,609,179
千葉県	34,427	31,065,399	1,101	958,752	4,289	4,596,659	6,553	3,988,795
東京都	73,518	65,749,180	4,449	3,822,894	7,301	7,833,353	11,120	6,852,380
神奈川県	51,064	45,564,379	1,787	1,560,193	5,434	5,905,476	8,619	5,161,839
新潟	20,752	18,494,464	777	674,705	2,163	2,331,292	3,620	2,165,820
富山	8,615	7,762,804	422	364,770	882	959,411	1,543	924,760
石川	9,162	8,203,444	475	412,175	899	978,198	1,497	878,810
福井	6,683	5,927,702	360	313,392	647	709,824	1,096	645,753
山梨	7,432	6,737,596	271	234,942	775	834,917	1,267	746,179
長野	18,163	16,193,604	870	748,200	1,807	1,972,125	2,980	1,746,316
岐阜	14,477	13,007,946	855	732,662	1,717	1,858,880	2,749	1,621,166
静岡県	26,662	23,707,517	1,268	1,079,705	2,808	3,036,385	4,535	2,699,238
愛知県	39,921	34,974,113	2,039	1,730,463	5,197	5,641,227	8,350	4,942,249
三重	13,816	12,415,529	532	458,771	1,400	1,506,692	2,241	1,333,360
滋賀	9,416	8,421,539	506	432,020	1,056	1,137,716	1,718	1,004,546
京都府	20,918	18,772,997	1,062	916,521	1,839	1,947,421	2,750	1,644,953
大阪府	62,212	56,178,314	2,718	2,350,075	6,190	6,615,603	9,306	5,549,304
兵庫県	37,537	33,392,805	2,083	1,759,439	4,237	4,557,602	6,540	3,904,574
奈良	9,807	8,872,923	443	384,908	1,071	1,145,032	1,603	975,500
和歌山	9,907	9,028,512	439	380,126	903	975,879	1,371	806,985
鳥取	5,612	4,959,564	219	193,132	539	580,302	910	532,258
島根	8,022	7,312,089	336	293,331	641	689,913	1,071	628,285
岡山	15,765	14,229,089	660	579,975	1,526	1,644,452	2,402	1,402,896
広島	21,283	18,748,037	1,208	1,037,910	2,176	2,341,240	3,505	2,059,329
山口	12,706	11,622,465	592	516,088	1,307	1,390,885	1,969	1,172,297
徳島	8,680	8,044,242	306	269,935	612	652,943	967	568,847
香川	8,064	7,278,623	481	413,741	754	807,066	1,210	731,942
愛媛	14,556	13,158,602	488	428,910	1,340	1,409,952	2,077	1,222,046
高知	8,644	7,639,064	298	255,507	665	692,983	972	581,365
福岡	41,408	37,237,129	1,831	1,573,577	4,240	4,491,411	6,366	3,797,415
佐賀	8,513	7,628,988	426	366,384	913	978,290	1,519	865,544
長崎	16,213	14,735,008	616	529,753	1,550	1,667,042	2,447	1,442,995
熊本	19,697	17,949,747	708	616,574	1,594	1,708,180	2,569	1,474,293
大分	11,860	10,646,006	477	410,621	977	1,050,951	1,538	906,582
宮崎	12,820	11,473,145	438	379,255	1,118	1,204,578	1,840	1,039,201
鹿児島	21,375	19,133,733	930	794,054	1,689	1,808,456	2,673	1,533,848
沖縄	17,641	15,590,498	486	409,335	1,544	1,614,922	2,358	1,306,203
その他	1	792	5	4,357	459	497,330	634	397,192

第11表 都道府県別年金受給権者状況及び支給状況（老齢福祉年金）

都道府県別	月末現在		新規裁定		失権		月末現在支給状況内訳						
	件数	年金額	件数	年金額	件数	年金額	全部支給		一部支給停止		全部支給停止		
							件数	年金額	件数	支給年額	停止年額	件数	停止年額
千円		千円		千円		千円		千円		千円		千円	
平成 22 年10月	9,795	3,974,811			305	123,769	5,336	2,165,349	786	158,567	160,392	3,673	1,490,503
11月	9,356	3,796,665			438	177,740	5,149	2,089,464	758	152,556	155,040	3,449	1,399,604
12月	9,006	3,654,635			348	141,218	4,974	2,018,449	734	147,187	150,671	3,298	1,338,328
平成 23 年 1月	8,722	3,539,388			284	115,247	4,783	1,940,941	714	143,112	146,629	3,225	1,308,705
2月	8,484	3,442,807			239	96,986	4,607	1,869,521	701	140,849	143,617	3,176	1,288,821
3月	8,219	3,335,270	2	812	268	108,754	4,425	1,795,665	678	130,484	144,648	3,116	1,264,473
北海道	443	179,769					215	87,247	20	4,436	3,680	208	84,406
青森	71	28,812			2	812	57	23,131	7	1,865	976	7	2,841
岩手	107	43,421			7	2,841	56	22,725	13	2,259	3,016	38	15,420
宮城	100	40,580			4	1,623	65	26,377	4	1,090	534	31	12,580
秋田	52	21,102			2	812	36	14,609	8	1,848	1,399	8	3,246
山形	132	53,566			4	1,623	68	27,594	14	4,057	1,624	50	20,290
福島	122	49,508			2	812	54	21,913	14	3,783	1,898	54	21,913
茨城	138	56,000					77	31,247	13	2,516	2,760	48	19,478
栃木	94	38,145			4	1,623	60	24,348	9	1,980	1,673	25	10,145
群馬	97	39,363			7	2,841	53	21,507	8	1,343	1,904	36	14,609
埼玉県	267	108,349					138	56,000	31	5,806	6,774	98	39,768
千葉県	279	113,218	1	406	5	2,029	167	67,769	24	4,212	5,527	88	35,710
東京都	891	361,568			21	8,522	309	125,392	45	10,326	7,935	537	217,915
神奈川県	586	237,799	1	406	17	6,899	218	88,464	28	5,404	5,959	340	137,972
新潟	258	104,696			3	1,217	163	66,145	25	5,251	4,894	70	28,406
富山	65	26,377			5	2,029	43	17,449	4	729	894	18	7,304
石川	78	31,652			5	2,029	41	16,638	9	2,063	1,589	28	11,362
福井	58	23,536			3	1,217	33	13,391	7	1,249	1,592	18	7,304
山梨	61	24,754			4	1,623	45	18,261	5	956	1,073	11	4,464
長野	185	75,073			6	2,435	89	36,116	16	2,582	3,911	80	32,464
岐阜	92	37,334			8	3,246	57	23,131	13	2,809	2,466	22	8,928
静岡県	143	58,029			15	6,087	81	32,870	18	4,174	3,131	44	17,855
愛知県	256	103,885			22	8,928	132	53,566	38	8,182	7,238	86	34,899
三重	109	44,232					49	19,884	6	1,130	1,305	54	21,913
滋賀	105	42,609			6	2,435	53	21,507	17	3,395	3,503	35	14,203
京都府	242	98,204			1	406	130	52,754	16	3,007	3,486	96	38,957
大阪府	392	159,074			16	6,493	248	100,638	30	5,246	6,928	114	46,261
兵庫県	263	106,725			6	2,435	154	62,493	22	4,078	4,850	87	35,305
奈良	79	32,058			1	406	51	20,696	6	1,173	1,262	22	8,928
和歌山	83	33,681			5	2,029	50	20,290	5	1,261	768	28	11,362
鳥取	42	17,044			5	2,029	20	8,116	6	1,144	1,291	16	6,493
島根	83	33,681			8	3,246	63	25,565	5	1,301	728	15	6,087
岡山	169	68,580			6	2,435	77	31,247	19	3,253	4,458	73	29,623
広島	227	92,117			2	812	116	47,073	33	5,623	7,769	78	31,652
山口	181	73,450			2	812	69	28,000	16	2,201	4,292	96	38,957
徳島	83	33,681			1	406	59	23,942	8	1,202	2,045	16	6,493
香川県	87	35,305			1	406	55	22,319	14	3,352	2,330	18	7,304
愛媛	162	65,740			4	1,623	82	33,276	12	1,726	3,143	68	27,594
高松	84	34,087			5	2,029	65	26,377	6	1,035	1,400	13	5,275
福岡	375	152,175			25	10,145	226	91,711	33	1,625	11,766	116	47,073
佐賀	65	26,377			7	2,841	35	14,203	6	1,389	1,046	24	9,739
長門	155	62,899			2	812	99	40,174	10	1,628	2,430	46	18,667
熊野	128	51,942			5	2,029	91	36,928	11	1,682	2,782	26	10,551
大分	104	42,203			2	812	78	31,652	5	1,421	608	21	8,522
宮崎	82	33,276			1	406	67	27,189	6	1,472	963	9	3,652
鹿児島	171	69,392			7	2,841	124	50,319	6	818	1,617	41	16,638
沖縄	173	70,203			4	1,623	107	43,421	7	1,405	1,436	59	23,942

第12表 都道府県別一時金状況

都道府県別	死亡一時金		特別一時金	
	件数	金額	件数	金額
		千円		千円
平成 22 年10月	3,119	447,061	26	3,789
11月	3,407	491,736	16	2,624
12月	2,911	415,868	21	2,973
平成 23 年 1月	2,780	401,655	18	2,837
2月	2,904	420,248	19	2,458
3月	2,872	418,301	18	3,017
北海道	94	13,321		
青森	44	6,481		
岩手	26	3,457		
宮城	113	16,788		
秋田	31	4,579		
山形	30	4,195		
福島	40	5,618		
茨城	77	11,783		
栃木	50	8,064		
群馬	44	6,631		
埼玉県	150	21,457	2	562
千葉県	198	28,095		
東京都	212	30,693	1	109
神奈川県	255	36,532	2	655
新潟	37	5,991		
富山	23	3,219	1	27
石川	24	3,431		
福井	18	2,428	2	327
山梨	29	4,564		
長野	12	1,799		
岐阜	59	9,569		
静岡県	113	15,403		
愛知県	182	25,874	2	191
三重	67	10,011		
滋賀	11	1,629		
京都府	18	2,294	1	246
大阪府	124	18,581		
兵庫県	101	15,263		
奈良	37	5,299		
和歌山	25	3,609		
鳥取	28	3,853		
島根	41	5,995		
岡山	23	3,478		
広島	68	10,028	2	164
山口	33	4,610	1	27
徳島	20	2,834		
香川県	44	6,331		
愛媛	14	2,305		
高知県	115	15,984		
福岡県	10	1,859		
佐賀	42	6,240		
長門	58	9,094		
熊野	17	2,365		
大宮	31	4,340	3	573
鹿児島	57	8,250	1	136
沖縄	27	4,090		
その他				

注. 脱退一時金の件数は 32 件、金額は 3,544 千円である。