

# 厚生年金保険・国民年金事業の概況

(平成23年2月現在)

## 1. 総括

### (1) 適用状況

- 平成23年2月末の国民年金と厚生年金保険の被保険者数は、6,399万人であり、前年同月に比べて、42万人(0.7%)減少している。

表1 制度別適用状況

	事業所数	被保険者数(人)			標準報酬月額 の平均(円)
		総数	男子	女子	
厚生年金保険	1,751,079	34,559,769	22,311,886	12,247,883	305,787
船員以外	1,746,275	34,505,475	22,257,592	12,247,883	305,671
一般男子	・	22,256,975	22,256,975	・	347,233
女子	・	12,247,883	・	12,247,883	230,142
坑内員	・	617	617	・	351,945
船員	4,804	54,294	54,294	・	379,254
国民年金	・	29,426,923	10,019,204	19,407,719	・
第1号	・	19,033,700	9,799,025	9,234,675	・
任意加入	・	342,492	106,585	235,907	・
第3号	・	10,050,731	113,594	9,937,137	・
合計	・	63,986,692	32,331,090	31,655,602	・
人口	・	127,960,000	62,290,000	65,670,000	・
うち20～59歳	・	64,950,000	32,780,000	32,170,000	・
共済組合(平成22年3月末)	・	4,429,463	2,862,334	1,567,129	・

注1. 厚生年金保険の被保険者のうち、坑内員及び、船員は全員男子とみなした。

2. 人口は翌月1日現在の推計人口(総務省統計局)である。

### (2) 給付状況

- 平成23年2月末の国民年金、厚生年金保険及び福祉年金の受給者数(同一の年金種別を除く延人数)は、4,109万人であり、前年同月に比べて、98万人(2.4%)増加している。

表2 制度別年金受給者数

(単位:人)

	総数	老齢給付		障害年金	遺族給付	
		老齢年金	通算老齢年金		遺族年金	通算遺族年金
厚生年金保険 計	29,332,637	13,363,947	10,797,346	376,415	4,742,737	52,192
旧共済組合を除く	28,693,205	12,971,288	10,698,829	371,237	4,600,919	50,932
旧 法	2,649,181	1,102,931	896,792	60,199	539,388	49,871
新 法	25,992,251	11,842,917	9,797,254	309,220	4,042,860	・
(再掲) 基礎あり	16,437,817	8,871,462	7,280,571	203,616	82,168	・
基礎または定額あり	18,663,621	10,092,073	8,571,548	・	・	・
基礎繰上げあり	1,378,068	305,930	1,072,138	・	・	・
基礎繰上げなし	17,285,553	9,786,143	7,499,410	・	・	・
基礎及び定額なし	2,976,550	1,750,844	1,225,706	・	・	・
船員保険(旧法)	51,773	25,440	4,783	1,818	18,671	1,061
旧共済組合計	639,432	392,659	98,517	5,178	141,818	1,260
旧 法	257,206	197,597	9,029	2,344	46,976	1,260
新 法	382,226	195,062	89,488	2,834	94,842	・
(再掲) 基礎あり	106,015	103,691	1,552	697	75	・
国民年金 計	28,300,498	25,377,059	1,090,999	1,714,011	118,429	・
旧法拠出制	3,048,708	1,852,652	1,090,999	84,586	20,471	・
新法基礎年金	25,251,790	23,524,407	・	1,629,425	97,958	・
(再掲) 基礎のみ	7,894,107	6,458,157	・	1,406,427	29,523	・
福祉年金	5,308	5,308	・	・	・	・
合 計	41,094,611	29,771,161	4,606,222	1,886,113	4,778,923	52,192

注1. 新法老齢厚生年金のうち、旧法の老齢年金に相当するものは「老齢年金」に、それ以外のものは「通算老齢年金」に計上している。新法退職共済年金についても同様。

2. 人数の合計は、厚生年金保険(旧農林共済組合を含まない)と基礎年金(同一の年金種別)を併給している者の重複分を控除した数である。

3. 「基礎あり」は基礎年金(同一の年金種別)も受給している者の数である。

4. 旧共済組合計の「基礎あり」は旧農林共済組合分を除く。

5. 「基礎のみ」は同一の年金種別の厚生年金保険(旧共済組合を除く)の受給権を有しない基礎年金受給(権)者の数である。

6. 寡婦年金については、新法においても存続しているが、第1号被保険者であった夫の妻のみに対して適用され、基礎年金一律の給付ではないため、新法分も便宜上旧法拠出制に計上している。

- 平成23年2月末の国民年金、厚生年金保険及び老齢福祉年金の受給者の年金総額は、44兆4千億円であり、前年同月に比べて、9千億円（2.0%）増加している。

表3 制度別受給者年金総額

(単位：百万円)

	総 数	老齢給付		障害年金	遺族給付	
		老齢年金	通算老齢年金		遺族年金	通算遺族年金
厚生年金保険 計	25,860,421	18,238,019	2,350,396	299,001	4,959,238	13,767
厚生年金基金代行分除く	24,338,609	16,816,799	2,249,804	299,001	4,959,238	13,767
旧共済組合を除く	24,928,877	17,513,239	2,323,317	293,278	4,785,585	13,458
旧 法	3,009,534	2,005,565	352,781	71,932	566,070	13,187
厚生年金基金代行分除く	2,974,084	1,975,925	346,969	71,932	566,070	13,187
新 法	21,810,973	15,434,359	1,968,769	217,550	4,190,296	・
(別掲)基礎年金	11,425,973	6,319,618	4,845,958	177,148	83,249	・
厚生年金基金代行分除く	20,324,612	14,042,778	1,873,988	217,550	4,190,296	・
船員保険(旧法)	108,370	73,315	1,768	3,797	29,219	271
旧共済組合計	931,544	724,781	27,078	5,722	173,654	309
旧 法	539,568	474,374	4,343	3,782	56,759	309
新 法	391,976	250,407	22,735	1,940	116,894	・
(別掲)基礎年金	79,608	77,895	1,047	589	78	・
国民年金 計	18,495,699	16,619,021	241,172	1,520,771	114,734	・
旧法拠出制	1,220,323	894,111	241,172	75,524	9,516	・
新法基礎年金	17,275,376	15,724,910	・	1,445,247	105,218	・
(再掲)基礎のみ	5,308,350	4,025,800	・	1,251,894	30,656	・
福祉年金	2,154	2,154	・	・	・	・
合 計	44,358,274	34,859,194	2,591,568	1,819,772	5,073,973	13,767

注1. 年金総額には一部停止額を含む。

2. 旧共済組合計の基礎年金には旧農林共済組合分を含まない。

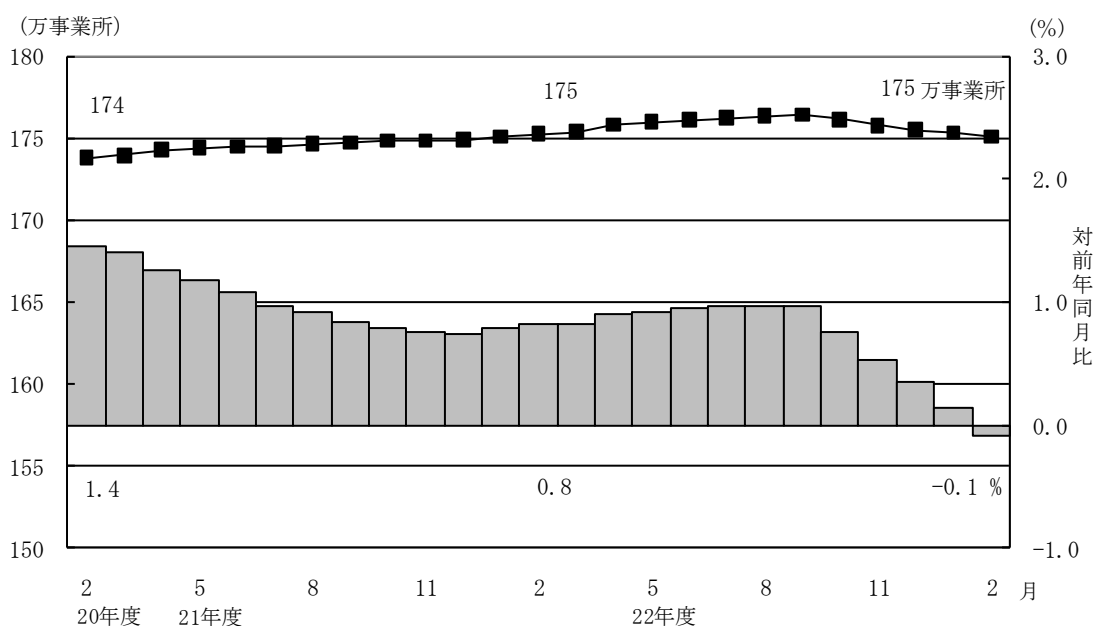
3. 「基礎のみ」は同一の年金種別の厚生年金保険（旧共済組合を除く）の受給権を有しない基礎年金受給者の年金総額である。

## 2. 厚生年金保険

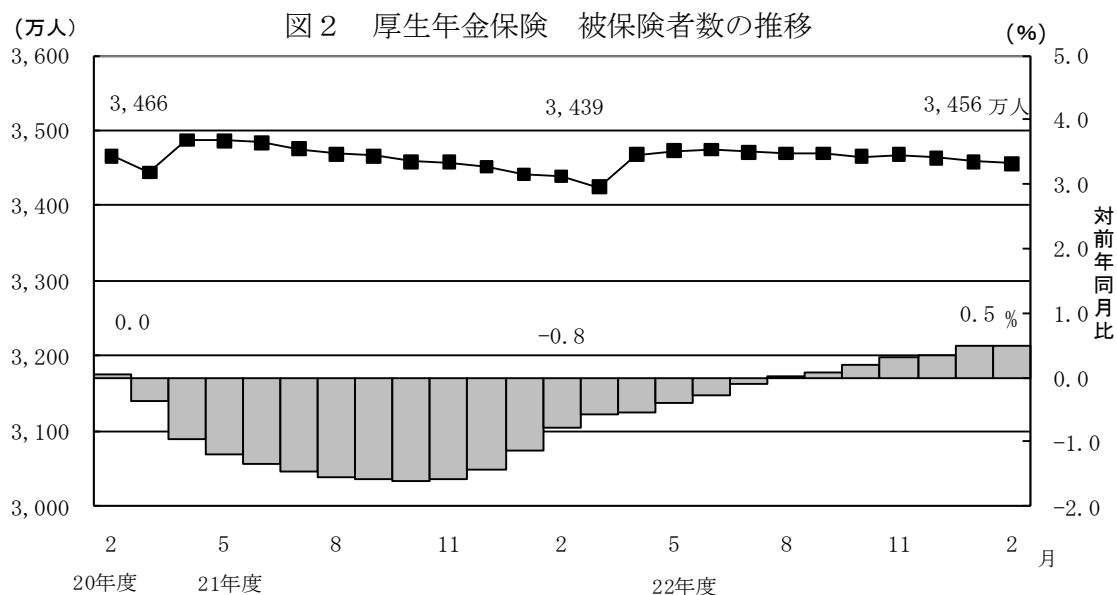
### (1) 適用状況

- 平成23年2月末の厚生年金保険の適用事業所数は175万事業所であり、前年同月に比べて2千事業所（0.1%）減少している。

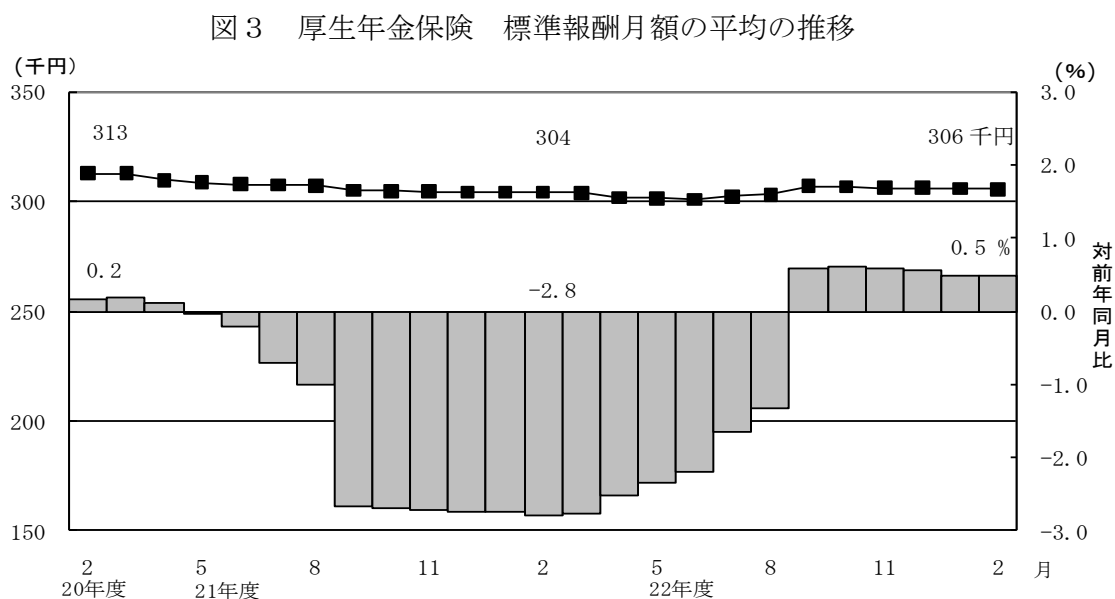
図1 厚生年金保険 適用事業所数の推移



- 厚生年金保険の被保険者数は3,456万人となっており、前年同月に比べて17万人(0.5%)増加している。内訳をみると、一般男子が2,226万人(対前年同月比5万人、0.2%増)、女子が1,225万人(対前年同月比12万人、1.0%増)、坑内員が6百人(対前年同月比24人、3.7%減)、船員が5万人(対前年同月比1千人、2.5%減)である。



- 標準報酬月額 averages is 305,787 yen and has increased by 0.5% from the same month of the previous year. In detail, the average for general men is 347,233 yen (0.6% increase), for women is 231,422 yen (0.5% increase), for underground workers is 351,945 yen (2.3% increase), and for seafarers is 379,254 yen (0.3% decrease).

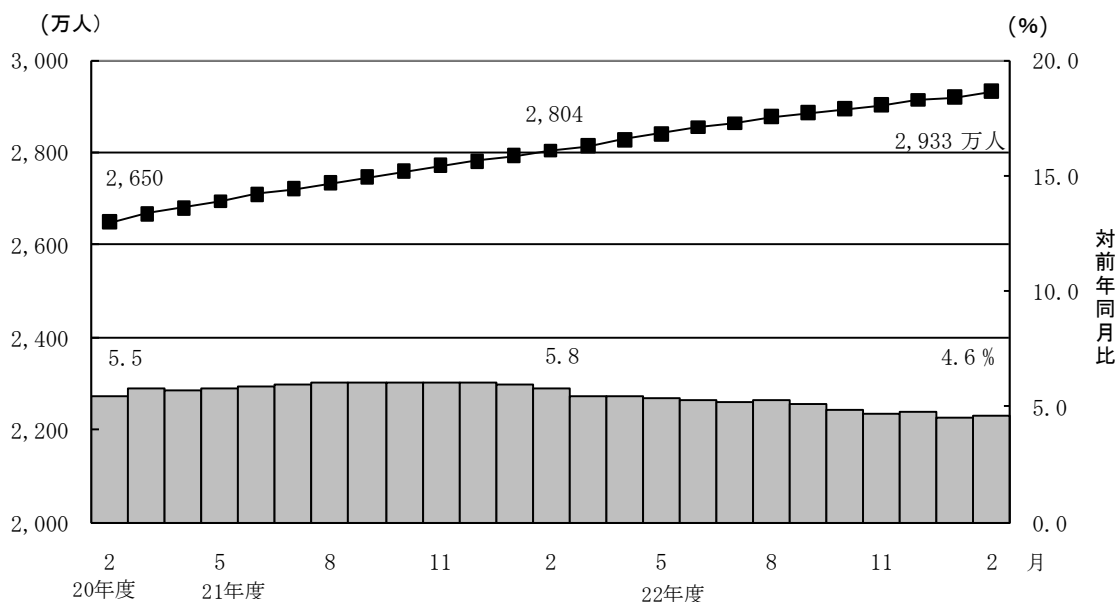


- 賞与支給事業所数は5万事業所、賞与支給被保険者数は73万人、標準賞与額の平均は249,967円となっている。

## (2) 給付状況

- 平成23年2月末の厚生年金保険受給者数は2,933万人（旧法厚年分265万人、新法厚年分2,599万人、旧法船保分5万人、旧共済分64万人）で、前年同月に比べて129万人（4.6%）増加している。
- 老齢給付の受給者数は2,416万人（旧法厚年分200万人、新法厚年分2,164万人、旧法船保分3万人、旧共済分49万人）で、前年同月に比べて114万人（5.0%）増加している。
- 障害給付の受給者数は38万人（旧法厚年分6万人、新法厚年分31万人、旧法船保分2千人、旧共済分5千人）で、前年同月に比べて1万人（2.8%）増加している。
- 遺族給付の受給者数は479万人（旧法厚年分59万人、新法厚年分404万人、旧法船保分2万人、旧共済分14万人）で、前年同月に比べて14万人（3.0%）増加している。

図4 厚生年金保険受給者数の推移



- 平成23年2月末の老齢年金受給者の平均年金月額は、15万3,619円となっている。老齢年金の新規裁定者（受給者）の平均年金月額は、7万5,154円である。

- 平成23年2月における失業給付との調整に該当する受給権者数は8万人、高年齢雇用継続給付との併給調整に該当する受給権者数は34万人となっている。

表4 雇用保険の給付と老齢厚生年金との調整

	失業給付								
	件数			総停止年金額(千円)			平均停止月額(円)		
	計	老齢相当	通老相当	計	老齢相当	通老相当	計	老齢相当	通老相当
平成 21年 9月	100,112	84,073	16,039	83,799,330	80,130,633	3,668,697	69,755	79,426	19,061
10月	91,526	75,890	15,636	75,152,395	71,554,513	3,597,883	68,425	78,573	19,175
11月	88,583	73,310	15,273	72,294,719	68,741,244	3,553,474	68,010	78,140	19,389
12月	88,095	73,127	14,968	72,200,264	68,690,839	3,509,425	68,298	78,278	19,538
平成 22年 1月	83,918	69,672	14,246	68,702,302	65,358,016	3,344,287	68,224	78,173	19,563
2月	79,728	66,460	13,268	65,702,654	62,585,158	3,117,496	68,674	78,475	19,580

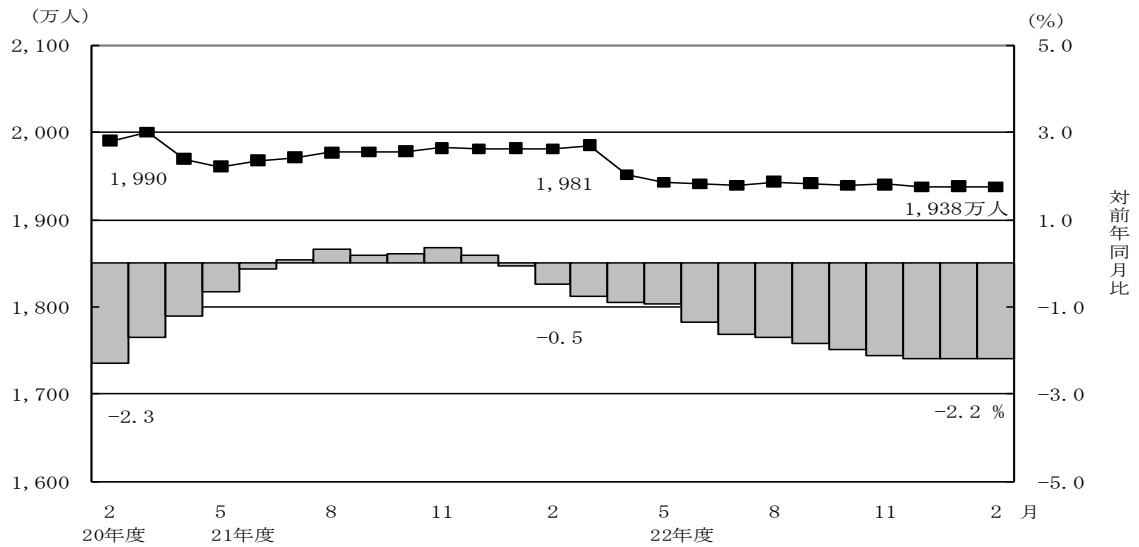
	高年齢雇用継続給付								
	件数			高年齢雇用継続給付による停止総額(千円)			平均停止月額(円)		
	計	老齢相当	通老相当	計	老齢相当	通老相当	計	老齢相当	通老相当
平成 22年 9月	317,528	309,927	7,601	39,945,467	39,247,061	698,406	10,483	10,553	7,657
10月	324,572	316,681	7,891	40,305,628	39,589,679	715,949	10,348	10,418	7,561
11月	327,308	319,119	8,189	40,198,984	39,464,739	734,245	10,235	10,306	7,472
12月	333,033	324,552	8,481	40,928,512	40,170,505	758,008	10,241	10,314	7,448
平成 23年 1月	337,281	328,669	8,612	41,434,753	40,669,265	765,488	10,237	10,312	7,407
2月	340,287	331,576	8,711	41,826,163	41,053,267	772,896	10,243	10,318	7,394

### 3. 国民年金

#### (1) 適用状況

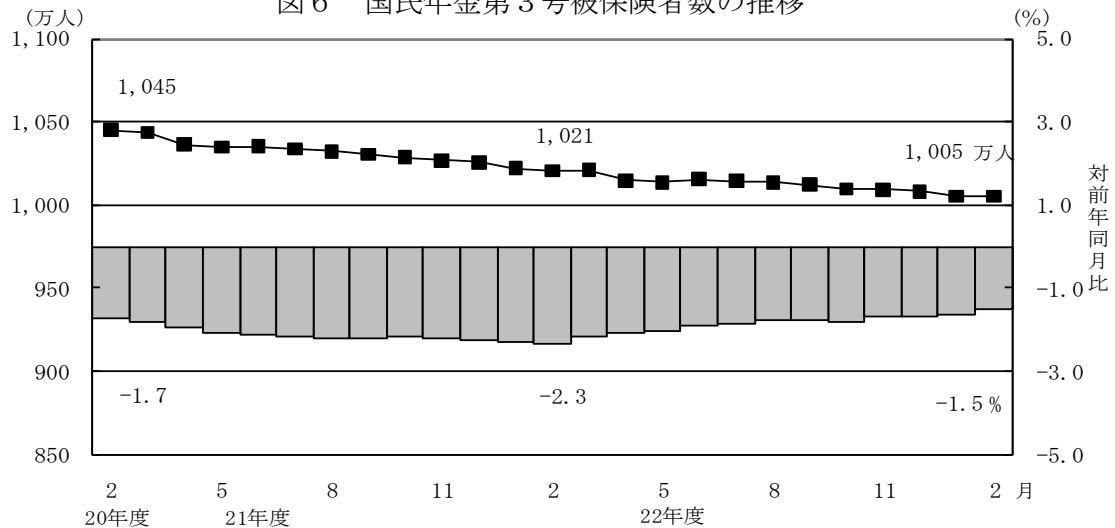
- 平成23年2月末の第1号被保険者数（任意加入被保険者を含む。）は、1,938万人となっており、前年同月に比べて43万人（2.2%）減少している。内訳をみると、男子は991万人（対前年同月比20万人、2.0%減）、女子は947万人（対前年同月比23万人、2.4%減）である。

図5 国民年金第1号被保険者数（任意加入を含む）の推移



- 第3号被保険者数は1,005万人となっており、前年同月に比べて16万人、1.5%減少している。内訳をみると、男子は11万人（対前年同月比5千人、4.5%増）、女子は994万人（対前年同月比16万人、1.6%減）となっている。

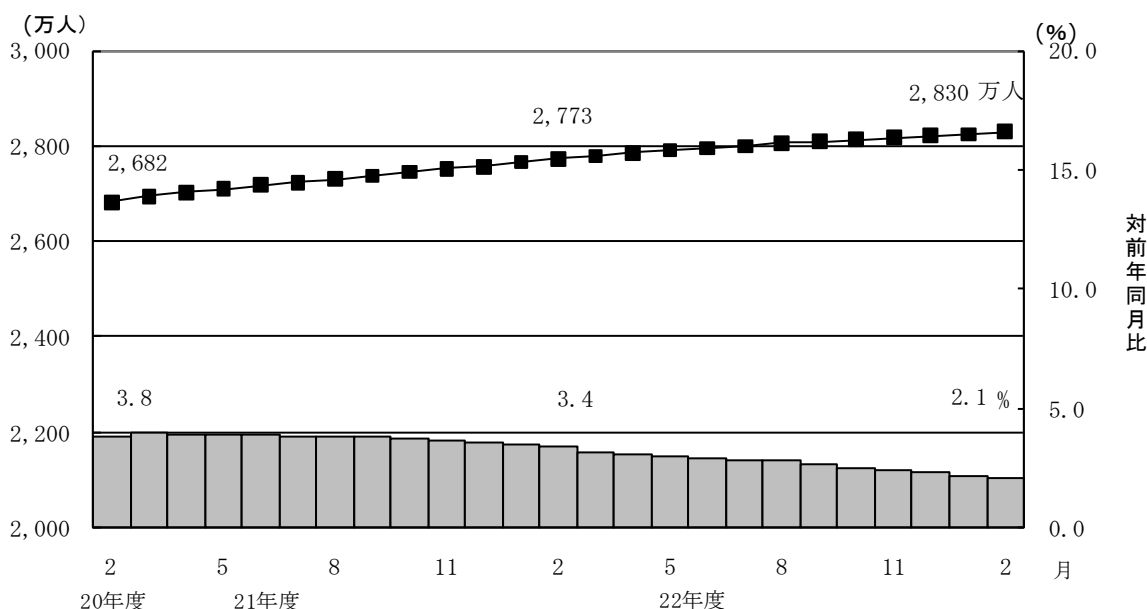
図6 国民年金第3号被保険者数の推移



## (2) 給付状況

- 平成23年2月末の国民年金受給者数は2,830万人（旧法拠出制305万人、基礎年金2,525万人）で、前年同月に比べて57万人（2.1%）増加している。
- 老齢給付の受給者数は2,647万人（旧法拠出制294万人、基礎年金2,352万人）で、前年同月に比べて54万人（2.1%）増加している。
- 障害給付の受給者数は171万人（旧法拠出制8万人、基礎年金163万人）で、前年同月に比べて4万人（2.1%）増加している。
- 遺族給付の受給者数は12万人（旧法拠出制2万人、基礎年金10万人）で、前年同月に比べて1千人（0.9%）減少している。

図7 国民年金受給者数の推移



- 国民年金の老齢年金受給者の平均年金月額は、平成23年2月末で5万4,574円となっている。

老齢年金の新規裁定者（受給者）の平均年金月額は、4万9,720円となっている。

- 旧法老齢年金受給権者及び厚生年金の受給権を有しない老齢基礎年金受給権者について繰上げ受給の状況を見ると、2月は新規裁定者2万人のうち繰上げ受給権者が5千人となっており、繰上げ受給率は26.2%である。なお、平成21年度新規裁定者の繰上げ受給率は22.8%となっている。

## 第1表 制度別適用状況

[平成23年2月末現在]

	事業所数	被保険者数(人)			標準報酬月額 の平均(円)
		総数	男子	女子	
厚生年金保険	1,751,079	34,559,769	22,311,886	12,247,883	305,787
船員以外	1,746,275	34,505,475	22,257,592	12,247,883	305,671
一般男子	・	22,256,975	22,256,975	・	347,233
女子	・	12,247,883	・	12,247,883	230,142
坑内員	・	617	617	・	351,945
船員	4,804	54,294	54,294	・	379,254
国民年金	・	29,426,923	10,019,204	19,407,719	・
第1号	・	19,033,700	9,799,025	9,234,675	・
任意加入	・	342,492	106,585	235,907	・
第3号	・	10,050,731	113,594	9,937,137	・
合計	・	63,986,692	32,331,090	31,655,602	・
人口	・	127,960,000	62,290,000	65,670,000	・
うち20～59歳	・	64,950,000	32,780,000	32,170,000	・
共済組合(平成22年3月末)	・	4,429,463	2,862,334	1,567,129	・

注1. 厚生年金保険の被保険者のうち、坑内員及び、船員は全員男子とみなした。

2. 人口は翌月1日現在の推計人口(総務省統計局)である。

## 賞与支払状況

[平成23年2月末現在]

	事業所数	被保険者数(人)			標準賞与額 の平均(円)
		総数	男子	女子	
厚生年金保険	45,645	726,505	469,517	256,988	249,967
船員以外	45,635	726,349	469,361	256,988	249,992
一般男子	・	469,131	469,131	・	269,987
女子	・	256,988	・	256,988	213,572
坑内員	・	230	230	・	160,496
船員	10	156	156	・	132,141

注. 厚生年金保険の被保険者のうち、坑内員及び船員は全員男子とみなした。



第2表 国民年金保険料収入状況

	件数 (件)	金額 (千円)
保 険 料 収 入	4,662,910	97,604,690
現 年 度 収 入	4,380,769	90,297,858
過 年 度 収 入	282,141	7,306,832
歳 入 代 理 店 等	4,659,756	73,215,696
一 般 保 険 料	3,510,009	53,382,680
前 納 保 険 料	1,069,873	16,581,179
追 納 保 険 料	79,874	3,251,837
納 付 受 託 機 関	3,154	24,388,994

注. 納付受託機関については、一般保険料や前納、追納に係る内訳がない。

### 第3表 制度別年金受給者数

ア. 平成23年2月末現在

(単位：人)

	総数	老齢給付		障害年金	遺族給付	
		老齢年金	通算老齢年金		遺族年金	通算遺族年金
厚生年金保険 計	29,332,637	13,363,947	10,797,346	376,415	4,742,737	52,192
旧共済組合を除く	28,693,205	12,971,288	10,698,829	371,237	4,600,919	50,932
旧法	2,649,181	1,102,931	896,792	60,199	539,388	49,871
新法	25,992,251	11,842,917	9,797,254	309,220	4,042,860	・
（再掲）基礎あり	16,437,817	8,871,462	7,280,571	203,616	82,168	・
基礎または定額あり	18,663,621	10,092,073	8,571,548	・	・	・
基礎繰上げあり	1,378,068	305,930	1,072,138	・	・	・
基礎繰上げなし	17,285,553	9,786,143	7,499,410	・	・	・
基礎及び定額なし	2,976,550	1,750,844	1,225,706	・	・	・
船員保険（旧法）	51,773	25,440	4,783	1,818	18,671	1,061
旧共済組合計	639,432	392,659	98,517	5,178	141,818	1,260
旧法	257,206	197,597	9,029	2,344	46,976	1,260
新法	382,226	195,062	89,488	2,834	94,842	・
（再掲）基礎あり	106,015	103,691	1,552	697	75	・
国民年金 計	28,300,498	25,377,059	1,090,999	1,714,011	118,429	・
旧法抛出处	3,048,708	1,852,652	1,090,999	84,586	20,471	・
新法基礎年金	25,251,790	23,524,407	・	1,629,425	97,958	・
（再掲）基礎のみ	7,894,107	6,458,157	・	1,406,427	29,523	・
福祉年金	5,308	5,308	・	・	・	・
合計	41,094,611	29,771,161	4,606,222	1,886,113	4,778,923	52,192

- 注1. 新法老齢厚生年金のうち、旧法の老齢年金に相当するものは「老齢年金」に、それ以外のものは「通算老齢年金」に計上している。新法退職共済年金についても同様。以下の表で同じ。
2. 人数の合計は、厚生年金保険（旧農林共済組合を含まない）と基礎年金（同一の年金種別）を併給している者の重複分を控除した数である。以下の表で同じ。
3. 「基礎あり」は基礎年金（同一の年金種別）も受給している者の数である。以下の表で同じ。
4. 旧共済組合計の「基礎あり」は旧農林共済組合分を除く。以下の表で同じ。
5. 「基礎のみ」は同一の年金種別の厚生年金保険（旧共済組合を除く）の受給権を有しない基礎年金受給（権）者の数である。以下の表で同じ。
6. 寡婦年金については、新法においても存続しているが、第1号被保険者であった夫の妻のみに対して適用され、基礎年金一律の給付ではないため、新法分も便宜上旧法抛出处に計上している。以下の表で同じ。

イ. 平成23年2月新規裁定

(単位：人)

	総数	老齢給付		障害年金	遺族給付	
		老齢年金	通算老齢年金		遺族年金	通算遺族年金
厚生年金保険 計	182,476	62,016	81,551	4,518	34,380	11
旧共済組合を除く	182,381	61,998	81,485	4,516	34,371	11
旧法	833	102	701	15	5	10
新法	181,504	61,872	80,767	4,501	34,364	・
（再掲）基礎あり	21,031	4,504	12,983	2,351	1,193	・
基礎または定額あり	24,736	7,084	17,652	・	・	・
基礎繰上げあり	8,071	2,963	5,108	・	・	・
基礎繰上げなし	16,665	4,121	12,544	・	・	・
基礎及び定額なし	117,903	54,788	63,115	・	・	・
船員保険（旧法）	44	24	17	-	2	1
旧共済組合計	95	18	66	2	9	-
旧法	9	2	6	-	1	-
新法	86	16	60	2	8	・
（再掲）基礎あり	3	3	-	-	-	・
国民年金 計	48,506	37,612	278	9,294	1,322	・
旧法抛出处	378	8	278	5	87	・
新法基礎年金	48,128	37,604	・	9,289	1,235	・
（再掲）基礎のみ	27,338	20,095	・	6,929	314	・
福祉年金	-	-	・	・	・	・
合計	209,948	95,121	68,846	11,461	34,509	11

## 第 4 表 制度別受給者年金総額

平成 23 年 2 月末現在

(単位：百万円)

	総 数	老齢給付		障害年金	遺族給付	
		老齢年金	通算老齢年金		遺族年金	通算遺族年金
厚生年金保険 計	25,860,421	18,238,019	2,350,396	299,001	4,959,238	13,767
厚生年金基金代行分除く	24,338,609	16,816,799	2,249,804	299,001	4,959,238	13,767
旧共済組合を除く	24,928,877	17,513,239	2,323,317	293,278	4,785,585	13,458
旧 法	3,009,534	2,005,565	352,781	71,932	566,070	13,187
厚生年金基金代行分除く	2,974,084	1,975,925	346,969	71,932	566,070	13,187
新 法	21,810,973	15,434,359	1,968,769	217,550	4,190,296	・
(別掲) 基礎年金	11,425,973	6,319,618	4,845,958	177,148	83,249	・
厚生年金基金代行分除く	20,324,612	14,042,778	1,873,988	217,550	4,190,296	・
船員保険 (旧法)	108,370	73,315	1,768	3,797	29,219	271
旧共済組合計	931,544	724,781	27,078	5,722	173,654	309
旧 法	539,568	474,374	4,343	3,782	56,759	309
新 法	391,976	250,407	22,735	1,940	116,894	・
(別掲) 基礎年金	79,608	77,895	1,047	589	78	・
国民年金 計	18,495,699	16,619,021	241,172	1,520,771	114,734	・
旧法抛出处	1,220,323	894,111	241,172	75,524	9,516	・
新法基礎年金	17,275,376	15,724,910	・	1,445,247	105,218	・
(再掲) 基礎のみ	5,308,350	4,025,800	・	1,251,894	30,656	・
福祉年金	2,154	2,154	・	・	・	・
合 計	44,358,274	34,859,194	2,591,568	1,819,772	5,073,973	13,767

注 1. 年金総額には一部停止額を含む。

2. 旧共済組合計の基礎年金には旧農林共済組合分を含まない。

3. 「基礎のみ」は同一の年金種別の厚生年金保険 (旧共済組合を除く) の受給権を有しない基礎年金受給者の年金総額である。

## 第5表 制度別受給者平均年金月額

ア. 平成 23 年 2 月末現在

(単位：円)

	総 数	老齢給付		障害年金	遺族給付	
		老齢年金	通算老齢年金		遺族年金	通算遺族年金
厚生年金保険 計	106,156	153,619	55,549	105,543	88,602	21,982
厚生年金基金代行分除く	101,833	144,757	54,773	105,543	88,602	21,982
旧共済組合を除く	105,585	153,113	55,842	105,599	88,186	22,020
旧 法	94,669	151,533	32,782	99,575	87,456	22,035
厚生年金基金代行分除く	93,554	149,294	32,242	99,575	87,456	22,035
新 法	106,560	153,073	57,965	106,369	88,088	・
厚生年金基金代行分除く	101,795	143,281	57,158	106,369	88,088	・
基礎または定額あり	119,213	165,638	64,553	・	・	・
基礎繰上げあり	69,738	135,860	50,871	・	・	・
基礎繰上げなし	123,157	166,569	66,508	・	・	・
基礎及び定額なし	52,335	80,646	11,894	・	・	・
船員保険(旧法)	174,431	240,157	30,803	174,026	130,412	21,286
旧共済組合計	131,777	170,350	23,790	101,569	102,086	20,441
旧 法	174,817	200,060	40,088	134,462	100,689	20,441
新 法	102,815	140,255	22,146	74,363	102,778	・
国民年金 計	54,462	54,574	18,421	73,938	80,734	・
旧法拠出制	33,356	40,218	18,421	74,405	38,738	・
新法基礎年金	57,010	55,704	・	73,914	89,510	・
(再掲) 基礎のみ	56,037	51,947	・	74,177	86,533	・
福祉年金	33,817	33,817	・	・	・	・
合 計	89,952	97,575	46,885	80,402	88,478	21,982

注1. 平均年金月額には一部停止額を含む。以下の表で同じ。

注2. 平均年金月額には基礎年金額を含むが、旧農林共済組合に係る基礎年金額は含まない。

イ. 平成 23 年 2 月新規裁定

(単位：円)

	総 数	老齢給付		障害年金	遺族給付	
		老齢年金	通算老齢年金		遺族年金	通算遺族年金
厚生年金保険 計	52,929	75,154	18,282	100,904	88,731	20,578
基金代行分除く	49,605	66,623	17,331	100,904	88,731	20,578
旧共済組合を除く	52,942	75,140	18,293	100,932	88,749	20,578
旧 法	33,685	138,985	17,149	83,631	81,562	20,001
厚生年金基金代行分除く	33,366	137,052	17,050	83,631	81,562	20,001
新 法	53,013	74,985	18,303	100,990	88,749	・
厚生年金基金代行分除く	49,672	66,437	17,344	100,990	88,749	・
基礎または定額あり	67,852	125,916	44,550	・	・	・
基礎繰上げあり	68,704	104,597	47,884	・	・	・
基礎繰上げなし	67,439	141,244	43,193	・	・	・
基礎及び定額なし	37,653	68,399	10,963	・	・	・
船員保険(旧法)	123,302	205,029	14,000	-	120,117	26,350
旧共済組合計	29,162	123,266	4,707	37,438	18,445	-
旧 法	39,855	104,038	11,167	-	83,617	-
新 法	28,043	125,670	4,062	37,438	10,299	・
国民年金 計	54,948	49,720	7,947	73,164	85,515	・
旧法拠出制	16,631	36,294	7,947	69,308	39,545	・
新法基礎年金	55,249	49,723	・	73,166	88,753	・
(再掲) 基礎のみ	59,740	54,834	・	72,883	83,690	・
福祉年金	-	-	・	・	・	・
合 計	53,758	66,731	13,219	83,926	88,864	20,578

## 第6表 制度別年金受給権者数

ア. 平成23年2月末現在

(単位：人)

	総 数	老齢給付		障害年金	遺族給付	
		老齢年金	通算老齢年金		遺族年金	通算遺族年金
厚生年金保険 計	31,863,018	14,364,398	11,801,456	539,996	5,090,742	66,426
旧三共済組合を除く	31,202,886	13,968,072	11,695,996	532,434	4,941,290	65,094
旧 法	2,759,331	1,104,202	901,108	99,087	591,055	63,879
新 法	28,390,854	12,838,390	10,790,094	431,106	4,331,264	・
（再掲）基礎あり	17,645,528	9,220,627	7,999,125	246,920	178,856	・
基礎または定額あり	20,020,145	10,582,642	9,437,503	・	・	・
基礎繰上げあり	1,433,812	309,000	1,124,812	・	・	・
基礎繰上げなし	18,586,333	10,273,642	8,312,691	・	・	・
基礎及び定額なし	3,608,339	2,255,748	1,352,591	・	・	・
船員保険（旧法）	52,701	25,480	4,794	2,241	18,971	1,215
旧共済組合計	660,132	396,326	105,460	7,562	149,452	1,332
旧 法	260,412	197,921	9,044	2,980	49,135	1,332
新 法	399,720	198,405	96,416	4,582	100,317	・
（再掲）基礎あり	106,953	104,297	1,630	951	75	・
国民年金 計	28,812,175	25,593,477	1,094,408	1,836,398	287,892	・
旧法拋出制	3,108,245	1,886,515	1,094,408	90,677	36,645	・
新法基礎年金	25,703,930	23,706,962	・	1,745,721	251,247	・
（再掲）基礎のみ	8,058,402	6,487,210	・	1,498,801	72,391	・
福祉年金	8,484	8,484	・	・	・	・
合 計	42,931,196	30,641,435	4,895,109	2,128,523	5,199,703	66,426

注. 2月分の障害年金の等級内訳は、以下の通りである。

厚生年金保険（旧法船員保険を除く） 1級 72,245人 2級 217,723人 3級 247,787人

国民年金 1級 759,756人 2級 1,076,642人

イ. 平成23年2月新規裁定

(単位：人)

	総 数	老齢給付		障害年金	遺族給付	
		老齢年金	通算老齢年金		遺族年金	通算遺族年金
厚生年金保険 計	215,702	88,178	86,296	4,720	36,497	11
旧三共済組合を除く	215,601	88,160	86,226	4,718	36,486	11
旧 法	833	102	701	15	5	10
新 法	214,724	88,034	85,508	4,703	36,479	・
（再掲）基礎あり	22,589	4,616	13,049	2,409	2,515	・
基礎または定額あり	26,336	7,975	18,361	・	・	・
基礎繰上げあり	8,182	3,058	5,124	・	・	・
基礎繰上げなし	18,154	4,917	13,237	・	・	・
基礎及び定額なし	147,206	80,059	67,147	・	・	・
船員保険（旧法）	44	24	17	-	2	1
旧共済組合計	101	18	70	2	11	-
旧 法	9	2	6	-	1	-
新 法	92	16	64	2	10	・
（再掲）基礎あり	3	3	-	-	-	・
国民年金 計	51,104	37,881	278	9,398	3,547	・
旧法拋出制	580	8	278	5	289	・
新法基礎年金	50,524	37,873	・	9,393	3,258	・
（再掲）基礎のみ	27,935	20,208	・	6,984	743	・
福祉年金	-	-	・	・	・	・
合 計	244,214	121,440	73,525	11,709	37,529	11

## 第 7 表 制度別受給権者年金総額

平成 23 年 2 月末現在

(単位：百万円)

	総 数	老齢給付		障害年金	遺族給付	
		老齢年金	通算老齢年金		遺族年金	通算遺族年金
厚生年金保険 計	27,402,917	19,299,666	2,532,692	445,758	5,107,376	17,425
厚生年金基金代行分除く	25,680,020	17,687,163	2,422,298	445,758	5,107,376	17,425
旧共済組合を除く	26,459,473	18,571,815	2,504,209	437,859	4,928,490	17,101
旧 法	3,111,492	2,007,851	353,871	117,389	615,590	16,791
厚生年金基金代行分除く	3,075,983	1,978,165	348,049	117,389	615,590	16,791
新 法	23,238,504	16,490,551	2,148,566	316,009	4,283,378	・
(別掲) 基礎年金	12,137,088	6,535,423	5,254,458	206,130	141,078	・
厚生年金基金代行分除く	21,551,115	14,907,734	2,043,995	316,009	4,283,378	・
船員保険 (旧法)	109,477	73,412	1,771	4,462	29,522	309
旧共済組合計	943,444	727,851	28,483	7,900	178,886	325
旧 法	543,101	474,928	4,348	4,622	58,878	325
新 法	400,344	252,923	24,135	3,277	120,009	・
(別掲) 基礎年金	80,258	78,298	1,090	791	78	・
国民年金 計	18,818,423	16,740,313	241,865	1,622,877	213,367	・
旧法拠出制	1,248,029	908,813	241,865	80,604	16,747	・
新法基礎年金	17,570,393	15,831,500	・	1,542,273	196,620	・
(再掲) 基礎のみ	5,425,984	4,040,785	・	1,329,656	55,542	・
福祉年金	3,443	3,443	・	・	・	・
合 計	46,224,783	36,043,422	2,774,557	2,068,635	5,320,743	17,425

注 1. 年金総額には一部停止額を含む。

注 2. 旧共済組合計の基礎年金には旧農林共済組合分を含まない。

注 3. 「基礎のみ」は同一の年金種別の厚生年金保険 (旧共済組合を除く) の受給権を有しない基礎年金受給権者の年金総額である。

## 第 8 表 制度別受給権者平均年金月額

ア. 平成 23 年 2 月末現在

(単位：円)

	総 数	老齢給付		障害年金	遺族給付	
		老齢年金	通算老齢年金		遺族年金	通算遺族年金
厚生年金保険 計	103,621	150,333	54,995	100,723	85,916	21,861
厚生年金基金代行分除く	99,115	140,979	54,215	100,723	85,916	21,861
旧共済組合を除く	103,080	149,789	55,280	100,793	85,497	21,892
旧 法	93,969	151,531	32,726	98,725	86,792	21,905
厚生年金基金代行分除く	92,896	149,291	32,187	98,725	86,792	21,905
新 法	103,835	149,460	57,175	100,930	85,126	・
厚生年金基金代行分除く	98,882	139,186	56,367	100,930	85,126	・
基礎または定額あり	116,253	163,187	63,623	・	・	・
基礎繰上げあり	68,943	135,736	50,594	・	・	・
基礎繰上げなし	119,902	164,013	65,386	・	・	・
基礎及び定額なし	57,742	85,061	12,180	・	・	・
船員保険 (旧法)	173,111	240,098	30,793	165,910	129,682	21,219
旧共済組合計	129,230	169,505	23,368	95,774	99,789	20,323
旧 法	173,795	199,965	40,066	129,258	99,857	20,323
新 法	100,195	139,118	21,802	73,998	99,756	・
国民年金 計	54,428	54,507	18,417	73,644	61,761	・
旧法拠出制	33,460	40,145	18,417	74,076	38,085	・
新法基礎年金	56,964	55,650	・	73,622	65,215	・
(再掲) 基礎のみ	56,111	51,907	・	73,929	63,938	・
福祉年金	33,817	33,817	・	・	・	・
合 計	89,726	98,025	47,233	80,989	85,273	21,861

注. 平均年金月額には基礎年金額を含むが、旧農林共済組合に係る基礎年金額は含まない。

イ. 平成 23 年 2 月新規裁定

(単位：円)

	総 数	老齢給付		障害年金	遺族給付	
		老齢年金	通算老齢年金		遺族年金	通算遺族年金
厚生年金保険 計	58,136	82,974	18,260	100,597	86,932	20,578
厚生年金基金代行分除く	52,896	71,138	17,255	100,597	86,932	20,578
旧共済組合を除く	58,150	82,966	18,271	100,624	86,953	20,578
旧 法	33,685	138,985	17,149	83,631	81,562	20,001
厚生年金基金代行分除く	33,366	137,052	17,050	83,631	81,562	20,001
新 法	58,232	82,868	18,281	100,678	86,952	・
厚生年金基金代行分除く	52,969	71,015	17,268	100,678	86,952	・
基礎または定額あり	69,340	128,016	43,854	・	・	・
基礎繰上げあり	69,508	105,700	47,909	・	・	・
基礎繰上げなし	69,264	141,895	42,284	・	・	・
基礎及び定額なし	47,771	78,370	11,288	・	・	・
船員保険 (旧法)	123,302	205,029	14,000	-	120,117	26,350
旧共済組合計	27,639	123,266	4,662	37,438	15,595	-
旧 法	39,855	104,038	11,167	-	83,617	-
新 法	26,444	125,670	4,052	37,438	8,793	・
国民年金 計	54,562	49,696	7,947	73,110	61,028	・
旧法拠出制	24,141	36,294	7,947	69,308	38,601	・
新法基礎年金	54,911	49,699	・	73,112	63,017	・
(再掲) 基礎のみ	59,492	54,805	・	72,860	61,318	・
福祉年金	-	-	・	・	・	・
合 計	58,216	74,199	13,497	84,057	86,053	20,578





第1表(続) 都道府県別適用状況、標準報酬月額平均、賞与支払状況

都道府県別	賞 与 支 払 状 況													
	事業所数	船舶所 有者数	被 保 険 者 数						標 準 賞 与 額 の 平 均					
			合計	船員を除く 合計	一般男子	女子	坑内員	船員	平均	船員を除く 平均	一般男子	女子	坑内員	船員
円														
平成 22 年 9 月	46,718	28	740,121	739,869	473,337	266,529	3	252	211,450	211,375	240,486	159,676	161,333	431,000
10 月	31,457	29	638,269	637,951	438,344	199,606	1	318	186,666	186,654	206,133	143,877	350,000	210,330
11 月	22,351	29	446,146	445,677	305,569	140,107	1	469	299,458	299,110	334,690	221,512	166,000	629,930
12 月	544,883	1,708	20,512,877	20,487,203	13,767,867	6,718,884	452	25,674	480,171	480,157	552,867	331,176	321,015	491,098
平成 23 年 1 月	173,694	12	3,095,449	3,095,423	1,894,051	1,201,292	80	26	321,047	321,046	365,317	251,232	527,538	364,846
2 月	45,635	10	726,505	726,349	469,131	256,988	230	156	249,967	249,992	269,987	213,572	160,496	132,141
北 海 道	2,753		41,451	41,451	27,441	13,776	234		154,195	154,195	167,088	128,201	172,564	
青 森	394		4,508	4,508	2,668	1,840			218,437	218,437	246,343	177,973		
岩 手	463		5,218	5,218	2,839	2,379			183,833	183,833	198,731	166,055		
宮 城	809	3	10,415	10,401	6,395	4,006		14	209,848	209,709	223,147	188,257		313,714
秋 田	391		3,820	3,820	2,473	1,347			154,704	154,704	162,472	140,443		
山 形	497		5,456	5,456	3,221	2,235			177,663	177,663	185,794	165,946		
福 島	704		11,129	11,129	6,550	4,579			269,637	269,637	320,560	196,795		
茨 城	661		9,649	9,649	6,325	3,324			232,739	232,739	253,234	193,741		
栃 木	724		7,268	7,268	4,642	2,626			222,156	222,156	229,425	209,305		
群 馬	691		11,085	11,085	7,779	3,306			229,548	229,548	243,047	197,786		
埼 玉	1,734		22,683	22,683	14,558	8,125			253,377	253,377	266,399	230,044		
千 葉	1,163		23,215	23,215	10,327	12,887	1		153,382	153,382	187,012	126,410	450,000	
東 京	5,888		195,956	195,956	135,921	60,040	-5		315,682	315,682	333,341	275,743	783,200	
神 奈 川	1,971		35,658	35,658	23,871	11,787			266,842	266,842	279,031	242,158		
新 潟	906		11,256	11,256	7,233	4,023			156,724	156,724	174,153	125,388		
富 山	530		4,476	4,476	2,993	1,483			205,851	205,851	232,068	152,937		
石 川	584		6,701	6,701	4,137	2,564			262,312	262,312	288,536	219,998		
福 井	431		6,181	6,181	4,090	2,091			241,081	241,081	265,265	193,778		
山 梨	471		4,596	4,596	2,804	1,792			235,815	235,815	256,909	202,809		
長 野	913		12,007	12,007	7,124	4,883			249,044	249,044	280,790	202,729		
岐 阜	827		9,303	9,303	6,254	3,049			212,193	212,193	223,083	189,856		
静 岡	1,589		15,314	15,314	9,774	5,540			237,422	237,422	261,752	194,497		
愛 知	2,864	1	37,977	37,971	26,894	11,077		6	272,322	272,349	292,493	223,441		100,000
三 重	550		8,237	8,237	5,029	3,208			181,710	181,710	208,456	139,782		
滋 賀	502		6,269	6,269	4,070	2,199			217,087	217,087	229,134	194,789		
京 都	851		14,896	14,896	10,570	4,326			200,306	200,306	201,077	198,422		
大 阪	3,695	2	59,793	59,725	40,718	19,007		68	261,110	261,294	281,647	217,692		100,000
兵 庫	1,618		27,380	27,380	14,909	12,471			310,672	310,672	321,078	298,231		
奈 良	273		2,237	2,237	1,320	917			236,233	236,233	245,262	223,236		
和 歌 山	334		2,418	2,418	1,346	1,072			199,315	199,315	202,215	195,673		
鳥 取	191		2,729	2,729	1,527	1,202			139,529	139,529	165,179	106,944		
島 根	286		2,739	2,739	1,801	938			188,588	188,588	201,590	163,624		
山 梨	629		8,998	8,998	5,417	3,581			199,836	199,836	220,734	168,222		
広 島	1,139	3	13,750	13,692	7,864	5,828		58	204,383	204,795	227,915	173,597		107,241
山 口	461	1	6,083	6,073	3,470	2,603		10	235,497	235,456	257,539	206,018		260,200
徳 島	317		2,395	2,395	1,424	971			195,358	195,358	222,533	155,505		
香 川	419		3,995	3,995	2,616	1,379			276,010	276,010	311,854	208,013		
愛 媛	465		4,741	4,741	2,920	1,821			215,502	215,502	223,538	202,614		
高 知	255		2,503	2,503	1,342	1,161			208,694	208,694	223,557	191,514		
福 岡	2,001		20,125	20,125	12,839	7,286			215,969	215,969	230,796	189,843		
佐 賀	358		3,427	3,427	1,913	1,514			168,919	168,919	195,918	134,805		
長 崎	541		6,911	6,911	4,040	2,871			211,410	211,410	223,611	194,242		
熊 本	735		9,493	9,493	4,984	4,509			206,948	206,948	223,176	189,010		
大 分	467		6,163	6,163	3,277	2,886			211,392	211,392	188,183	237,745		
宮 崎	545		5,150	5,150	3,106	2,044			158,968	158,968	162,509	153,588		
鹿 児 島	646		6,732	6,732	3,879	2,853			188,642	188,642	199,767	173,516		
沖 縄	399		4,019	4,019	2,437	1,582			175,973	175,973	175,288	177,028		

第2表 標準報酬月額別被保険者数

標準報酬月額別被保険者数								
標準報酬月額	合計		船員を除く合計		一般男子	女子	坑内員	船員
		割合(%)		割合(%)				
万円								
総計	34,559,769	100.00	34,505,475	100.00	22,256,975	12,247,883	617	54,294
9.8	462,270	1.34	461,430	1.34	221,861	239,567	2	840
10.4	100,956	0.29	100,845	0.29	24,450	76,395		111
11.0	196,159	0.57	195,943	0.57	45,136	150,807		216
11.8	359,629	1.04	359,301	1.04	90,799	268,499	3	328
12.6	430,283	1.25	429,829	1.25	98,517	331,312		454
小計	1,549,297	4.48	1,547,348	4.48	480,763	1,066,580	5	1,949
13.4	559,989	1.62	559,676	1.62	138,981	420,695		313
14.2	635,391	1.84	635,174	1.84	159,324	475,850		217
15.0	928,095	2.69	927,349	2.69	300,490	626,858	1	746
16.0	965,263	2.79	964,926	2.80	302,421	662,501	4	337
17.0	1,015,933	2.94	1,015,449	2.94	349,083	666,365	1	484
小計	4,104,671	11.88	4,102,574	11.89	1,250,299	2,852,269	6	2,097
18.0	1,117,874	3.23	1,117,151	3.24	435,805	681,343	3	723
19.0	1,085,856	3.14	1,085,393	3.15	437,314	648,071	8	463
20.0	1,950,710	5.64	1,948,962	5.65	928,512	1,020,442	8	1,748
22.0	2,379,437	6.88	2,377,984	6.89	1,225,983	1,151,978	23	1,453
24.0	2,317,924	6.71	2,315,946	6.71	1,347,734	968,182	30	1,978
小計	8,851,801	25.61	8,845,436	25.63	4,375,348	4,470,016	72	6,365
26.0	2,319,516	6.71	2,317,079	6.72	1,502,695	814,349	35	2,437
28.0	2,013,993	5.83	2,011,700	5.83	1,402,311	609,351	38	2,293
30.0	1,966,195	5.69	1,962,556	5.69	1,441,360	521,132	64	3,639
32.0	1,611,148	4.66	1,608,703	4.66	1,240,973	367,689	41	2,445
34.0	1,408,935	4.08	1,406,341	4.08	1,122,934	283,265	142	2,594
小計	9,319,787	26.97	9,306,379	26.97	6,710,273	2,595,786	320	13,408
36.0	1,335,605	3.86	1,332,692	3.86	1,091,956	240,712	24	2,913
38.0	1,366,946	3.96	1,363,474	3.95	1,150,840	212,606	28	3,472
41.0	1,468,205	4.25	1,464,112	4.24	1,258,516	205,572	24	4,093
44.0	1,142,803	3.31	1,139,103	3.30	1,008,037	131,034	32	3,700
47.0	906,229	2.62	903,123	2.62	816,353	86,740	30	3,106
小計	6,219,788	18.00	6,202,504	17.98	5,325,702	876,664	138	17,284
50.0	839,087	2.43	836,409	2.42	747,087	89,297	25	2,678
53.0	594,949	1.72	592,845	1.72	547,340	45,489	16	2,104
56.0	489,553	1.42	487,887	1.41	451,773	36,106	8	1,666
59.0	432,272	1.25	430,981	1.25	393,810	37,167	4	1,291
62.0	2,158,564	6.25	2,153,112	6.24	1,974,580	178,509	23	5,452
小計	4,514,425	13.06	4,501,234	13.04	4,114,590	386,568	76	13,191

第3表 標準賞与額別被保険者数

標準賞与額別被保険者数								
標準賞与額	合計		船員を除く合計		一般男子	女子	坑内員	船員
		割合(%)		割合(%)				
総計	726,505	100.00	726,349	100.00	469,131	256,988	230	156
万以上 万未満								
0.1 ~ 5	121,894	16.78	121,894	16.78	65,772	56,121	1	
5 ~ 10	134,616	18.53	134,583	18.53	89,375	45,209	-1	33
10 ~ 15	88,389	12.17	88,300	12.16	58,015	30,263	22	89
15 ~ 20	69,273	9.54	69,258	9.54	43,382	25,705	171	15
20 ~ 25	59,034	8.13	59,027	8.13	39,308	19,682	37	7
小計	473,206	65.13	473,062	65.13	295,852	176,980	230	144
25 ~ 30	43,625	6.00	43,620	6.01	29,290	14,327	3	5
30 ~ 35	39,522	5.44	39,517	5.44	25,899	13,618		5
35 ~ 40	29,521	4.06	29,521	4.06	18,378	11,143		
40 ~ 45	25,999	3.58	25,998	3.58	16,661	9,337		1
45 ~ 50	18,338	2.52	18,338	2.52	11,859	6,478	1	
小計	157,005	21.61	156,994	21.61	102,087	54,903	4	11
50 ~ 55	17,246	2.37	17,246	2.37	11,354	5,892		
55 ~ 60	11,498	1.58	11,498	1.58	7,551	3,947		
60 ~ 65	10,728	1.48	10,728	1.48	7,525	3,204	-1	
65 ~ 70	7,319	1.01	7,319	1.01	5,152	2,167		
70 ~ 75	6,606	0.91	6,606	0.91	4,960	1,646		
小計	53,397	7.35	53,397	7.35	36,542	16,856	-1	
75 ~ 80	4,824	0.66	4,824	0.66	3,593	1,231		
80 ~ 85	4,882	0.67	4,882	0.67	3,726	1,156		
85 ~ 90	3,626	0.50	3,626	0.50	2,896	730		
90 ~ 95	3,410	0.47	3,410	0.47	2,778	632		
95 ~ 100	2,494	0.34	2,494	0.34	2,073	421		
小計	19,236	2.65	19,236	2.65	15,066	4,170		
100 ~ 105	3,371	0.46	3,371	0.46	2,777	595	-1	
105 ~ 110	1,500	0.21	1,500	0.21	1,231	270	-1	
110 ~ 115	1,435	0.20	1,435	0.20	1,217	219	-1	
115 ~ 120	1,076	0.15	1,076	0.15	907	169		
120 ~ 125	1,255	0.17	1,255	0.17	1,041	214		
小計	8,637	1.19	8,637	1.19	7,173	1,467	-3	
125 ~ 130	851	0.12	851	0.12	702	149		
130 ~ 135	949	0.13	949	0.13	772	177		
135 ~ 140	633	0.09	633	0.09	517	116		
140 ~ 145	735	0.10	735	0.10	624	111		
145 ~ 150	419	0.06	419	0.06	356	63		
小計	3,587	0.49	3,587	0.49	2,971	616		
150 ~	11,437	1.57	11,436	1.57	9,440	1,996		1

第4表 都道府県別年金受給権者状況(厚生年金保険計)  
(月末現在)

都道府県別	合 計			老 齢 年 金			通 算 老 齢 年 金			障 害 年 金			遺 族 年 金			通算遺族年金	
	件数	年金額	(別掲)基礎年金額	件数	年金額	(別掲)基礎年金額	件数	年金額	(別掲)基礎年金額	件数	年金額	(別掲)基礎年金額	件数	年金額	(別掲)基礎年金額	件数	年金額
	千円			千円			千円			千円			千円			千円	
平成 22 年 9 月	31,365,364	27,292,662,072	11,972,253,929	14,168,885	19,279,831,970	6,490,305,431	11,566,811	2,502,112,049	5,147,480,718	529,911	440,179,846	200,949,795	5,031,092	5,052,537,185	133,517,985	68,665	18,001,022
10 月	31,451,516	27,311,014,421	12,020,114,870	14,205,101	19,284,916,340	6,514,684,120	11,607,053	2,507,168,508	5,168,674,100	531,442	441,004,448	201,884,363	5,039,664	5,060,032,398	134,872,287	68,256	17,892,726
11 月	31,544,350	27,335,484,206	12,065,786,366	14,241,786	19,293,782,616	6,539,034,860	11,652,070	2,512,922,905	5,187,347,666	533,244	442,067,471	203,093,409	5,049,393	5,068,924,144	136,310,432	67,857	17,787,070
12 月	31,672,969	27,373,686,831	12,114,308,437	14,291,001	19,307,689,819	6,561,522,248	11,713,361	2,520,655,969	5,210,159,241	535,720	443,505,670	204,481,973	5,065,532	5,084,176,239	138,144,976	67,355	17,659,134
平成 23 年 1 月	31,727,188	27,366,112,271	12,159,114,436	14,309,963	19,288,213,270	6,585,289,152	11,739,077	2,524,706,018	5,228,995,084	537,553	444,473,395	205,530,866	5,073,609	5,091,152,859	139,299,333	66,986	17,566,729
2 月	31,863,018	27,402,917,150	12,217,345,462	14,364,398	19,299,665,501	6,613,721,168	11,801,456	2,532,691,965	5,255,547,821	539,996	445,758,440	206,920,772	5,090,742	5,107,375,840	141,155,702	66,426	17,425,404
北 海	1,452,762	1,099,287,010	525,870,416	567,539	722,032,184	241,949,319	609,739	123,130,559	267,588,729	27,505	21,948,429	9,998,741	244,296	231,319,939	6,333,627	3,683	855,900
道	334,670	202,114,005	125,050,122	117,590	128,569,016	50,985,118	155,255	27,439,123	69,774,710	5,623	4,179,077	2,357,303	55,304	41,728,633	1,932,990	898	198,156
青 森	348,349	236,616,652	133,216,734	142,743	158,999,637	62,245,078	141,139	26,710,339	66,612,843	6,308	4,693,805	2,409,090	57,444	46,046,816	1,949,724	715	166,055
岩 手	531,182	429,114,985	202,928,427	235,584	302,364,666	105,614,725	200,106	41,086,083	90,672,707	9,337	7,617,993	3,648,388	84,999	77,760,534	2,992,609	1,156	285,709
宮 城	312,837	204,422,520	119,205,921	124,175	134,619,436	54,125,051	127,724	23,504,742	61,683,965	5,023	3,757,076	1,877,491	54,993	42,348,684	1,519,414	922	192,582
秋 田	321,025	219,800,505	130,165,605	141,610	153,095,023	64,415,641	123,000	23,227,347	61,887,787	5,843	4,236,893	2,278,599	49,797	39,072,203	1,583,579	775	169,038
山 福	510,698	381,882,572	193,563,435	230,956	264,570,337	100,494,479	186,408	37,571,086	86,435,779	9,770	7,463,982	3,655,208	82,546	72,038,610	2,977,970	1,018	238,557
茨 城	646,963	549,259,568	251,545,876	296,291	396,921,738	137,377,441	241,995	49,884,953	106,602,268	10,072	8,307,829	4,293,014	97,618	93,880,342	3,273,153	987	264,707
栃 木	461,469	376,400,033	177,598,523	210,314	267,724,063	96,265,855	170,993	36,028,720	76,101,464	7,094	5,815,942	2,852,031	72,214	66,687,538	2,379,173	854	203,770
群 馬	512,473	405,012,262	201,585,919	227,100	286,960,122	105,341,456	200,007	286,960,122	90,226,669	8,343	6,653,632	3,550,118	75,865	68,353,513	2,467,676	1,158	259,167
埼 玉	1,634,061	1,508,688,058	646,612,779	755,886	1,096,884,227	361,906,334	614,803	135,499,388	268,086,314	22,543	19,863,180	9,343,261	238,249	255,686,743	7,276,871	2,580	754,519
千 葉	1,401,560	1,341,132,784	554,028,674	652,951	981,968,375	315,060,995	518,060	112,218,380	224,474,114	20,210	17,986,712	8,301,950	208,115	228,319,961	6,191,614	2,224	639,356
東 京	2,728,869	2,610,521,424	1,065,686,665	1,199,667	1,819,992,665	569,223,021	1,035,525	1,819,992,665	470,336,913	38,802	34,093,725	15,386,915	448,961	504,852,525	10,739,816	5,914	1,823,778
神 奈 川	2,054,145	2,122,643,081	803,589,394	973,353	1,536,965,931	471,278,215	717,047	160,550,481	312,276,046	29,756	26,479,138	11,762,763	300,792	397,663,356	8,272,370	3,197	984,175
新 潟	687,854	537,263,914	266,228,108	322,408	378,516,575	143,251,716	241,240	49,644,741	115,246,207	12,193	9,414,357	4,347,829	110,589	99,363,962	3,382,356	1,424	324,279
富 石	353,388	304,556,519	136,589,243	177,586	218,883,699	80,066,104	110,992	24,033,790	52,878,787	5,995	4,834,716	2,271,031	57,877	56,579,538	1,373,321	938	224,776
山 川	336,010	272,885,748	127,903,882	155,708	191,988,554	67,821,630	122,499	28,293,512	56,568,227	5,800	4,639,463	2,187,029	51,090	47,739,547	1,326,996	913	224,673
福 井	238,572	195,486,457	92,898,598	120,450	142,118,327	53,472,861	78,245	18,339,887	37,020,051	4,289	3,367,159	1,391,979	35,096	31,543,491	1,013,707	492	117,593
山 梨	207,676	151,113,870	82,355,397	84,819	103,612,383	39,280,427	88,272	19,358,241	40,549,292	3,239	2,546,850	1,446,549	30,884	25,485,944	1,079,129	462	110,452
長 野	652,525	518,200,104	260,106,361	308,754	371,244,431	141,558,163	238,474	371,244,431	111,505,766	11,165	8,708,693	4,301,265	92,851	83,626,971	2,741,167	1,281	298,597
岐 阜	571,848	467,884,444	223,825,792	256,318	329,320,500	120,153,639	214,744	46,924,038	97,691,758	9,608	7,931,143	3,462,123	89,897	83,389,348	2,518,273	1,281	319,415
静 岡	1,058,987	927,492,965	413,610,963	514,176	668,182,295	239,562,607	364,300	82,369,116	163,379,513	17,953	14,876,928	6,406,726	160,566	161,531,668	4,262,117	1,992	532,959
愛 知	1,768,748	1,650,645,755	695,968,680	846,408	1,195,029,222	407,121,548	611,898	134,851,404	269,611,291	29,815	25,528,434	11,280,485	277,406	294,353,671	7,955,356	3,221	883,024
三 重	501,560	429,465,011	198,208,176	236,508	308,891,196	111,674,286	177,778	38,364,678	81,328,198	8,350	6,827,351	3,201,947	77,938	75,137,863	2,003,744	986	243,924
滋 賀	354,300	313,827,881	138,852,529	166,595	227,346,686	78,379,667	126,621	28,064,472	56,795,267	5,793	4,888,336	2,121,047	54,485	53,328,652	1,556,549	806	199,734
京 大	667,309	582,969,235	254,216,606	297,276	409,874,324	137,681,287	253,163	56,607,115	110,343,356	11,219	9,540,115	3,758,338	104,107	106,523,689	2,433,625	1,544	423,991
阪 神	2,153,876	1,968,070,736	820,343,515	974,871	1,378,253,091	459,747,206	782,896	173,366,766	337,592,787	38,397	33,000,551	14,252,849	353,628	382,203,466	8,750,673	4,084	1,246,862
兵 庫	1,463,084	1,385,481,386	554,807,121	668,661	975,573,883	314,060,484	516,013	109,676,386	225,477,925	23,724	20,849,942	9,157,987	251,757	278,587,799	6,110,727	2,929	793,377
奈 和	345,886	322,525,095	132,084,490	153,699	232,137,126	73,070,737	130,224	26,939,137	55,429,138	5,161	4,520,036	2,097,747	56,054	58,711,896	1,486,868	748	216,900
和 歌 山	264,656	210,994,904	97,997,565	109,419	143,028,298	49,893,345	103,209	49,893,345	45,250,249	4,847	4,133,025	1,628,010	46,440	43,027,598	1,225,961	741	187,463
鳥 取	176,327	130,632,713	65,660,267	81,745	90,933,378	35,180,912	62,790	13,404,851	28,521,539	3,070	2,326,286	1,162,092	28,245	23,856,134	795,724	477	112,063
島 根	233,439	170,915,594	88,158,258	106,719	118,428,980	46,874,864	84,051	17,561,905	38,729,979	4,455	3,402,387	1,600,309	37,515	31,363,365	953,106	699	158,957
岡 山	574,797	483,211,433	222,849,997	281,829	347,645,045	129,583,536	192,555	41,167,459	87,216,402	10,372	8,476,080	3,838,796	88,789	85,634,002	2,211,263	1,252	288,847
広 島	833,563	738,765,833	309,220,895	396,124	522,195,932	179,037,999	280,873	60,957,323	121,498,201	15,918	13,243,420	5,505,516	138,699	141,861,499	3,179,179	1,949	507,660
山 口	473,823	412,362,330	172,860,648	217,468	284,987,498	97,194,945	161,860	32,996,625	70,995,883	7,936	6,599,241	2,861,322	85,329	87,469,497	1,808,498	1,230	309,469
徳 島	215,002	156,682,866	79,827,956	98,176	109,808,358	41,883,057	79,858	16,121,496	35,443,016	4,272	3,251,707	1,682,816	32,221	27,396,427	819,067	475	104,879
香 川	302,253	246,676,256	114,298,216	143,183	176,511,117	62,868,956	106,835	22,870,685	48,270,817	5,289	4,269,606	2,084,150	46,256	42,865,897	1,074,293	690	158,951
愛 媛	418,436	316,768,176	154,352,576	180,903	217,018,248	78,904,922	161,893	32,044,540	70,401,975	8,315	6,509,179	3,246,576	66,401	60,974,812	1,799,103	924	221,396
高 知																	

第4表(続) 都道府県別年金受給権者状況(厚生年金保険計)  
(新規裁定)

都道府県別	合計			老 齢 年 金			通 算 老 齢 年 金			障 害 年 金			遺 族 年 金			通算遺族年金	
	件数	年金額	(別掲)基礎年金額	件数	年金額	(別掲)基礎年金額	件数	年金額	(別掲)基礎年金額	件数	年金額	(別掲)基礎年金額	件数	年金額	(別掲)基礎年金額	件数	年金額
	千円			千円			千円			千円			千円			千円	
平成 22 年 9月	156,993	100,131,645	10,141,326	64,441	63,090,991	1,659,978	63,037	8,829,586	5,362,514	3,268	2,563,428	1,493,446	26,223	25,644,452	1,625,389	24	3,188
10月	136,579	86,981,236	8,709,303	56,149	54,966,633	1,441,606	54,802	7,645,876	4,474,949	3,149	2,422,279	1,389,067	22,478	21,946,182	1,403,681	1	265
11月	154,848	96,722,500	10,427,757	62,730	61,130,663	1,709,329	63,908	8,858,126	5,527,329	3,533	2,777,225	1,711,243	24,627	23,946,455	1,479,857	50	10,032
12月	194,915	123,116,627	12,606,457	78,112	76,299,444	2,112,779	79,237	11,002,661	6,629,729	4,431	3,375,585	1,982,977	33,115	32,435,589	1,880,972	20	3,349
平成 23 年 1月	122,459	77,775,145	7,621,641	49,147	47,963,924	1,246,410	49,275	6,867,461	3,672,261	3,257	2,438,494	1,500,978	20,754	20,500,318	1,201,993	26	4,948
2月	215,702	137,144,982	13,335,892	88,178	85,538,504	2,259,557	86,296	11,882,225	7,027,035	4,720	3,565,520	2,132,293	36,497	36,156,017	1,917,008	11	2,716
北 海 道	10,342	5,590,780	706,925	3,718	3,280,724	113,383	4,610	566,734	421,556	214	149,929	93,164	1,799	1,593,342	78,821	1	51
青 森 県	2,313	1,042,892	190,780	790	612,473	22,276	1,079	134,437	113,064	59	38,823	27,868	385	257,161	27,572		
岩 手 県	2,453	1,215,428	141,176	972	726,198	16,041	964	125,700	66,585	74	47,153	29,731	443	316,378	28,820		
宮 城 県	4,119	2,450,121	304,934	1,756	1,593,382	66,881	1,612	214,278	160,139	86	65,961	39,339	665	576,500	38,576		
秋 田 県	2,087	1,046,133	169,206	837	624,819	38,124	797	109,281	90,527	41	28,090	23,378	412	283,943	17,177		
山 形 県	2,446	1,291,978	242,174	1,181	869,091	82,954	844	116,785	121,457	37	26,484	19,447	384	279,619	18,316		
福 島 県	4,168	2,399,303	272,129	1,937	1,548,942	70,262	1,453	204,810	124,137	81	57,329	27,675	697	588,221	50,056		
茨 城 県	4,870	3,111,403	330,677	2,039	2,083,959	48,695	2,026	276,848	196,269	94	63,310	50,470	711	687,285	35,244		
栃 木 県	3,795	2,392,115	283,464	1,668	1,615,884	46,703	1,489	205,153	159,254	80	63,656	43,240	558	507,423	34,267		
群 馬 県	3,911	2,350,174	280,142	1,593	1,489,529	51,161	1,610	221,797	133,360	82	61,357	45,337	626	577,491	50,284		
埼 玉 県	11,906	8,016,482	726,135	4,767	5,255,889	140,534	5,210	742,878	411,599	188	151,187	87,682	1,741	1,866,528	86,320		
千 葉 県	10,018	6,917,858	643,853	4,093	4,581,854	101,136	4,337	597,717	396,766	171	138,981	81,508	1,415	1,598,701	64,444	2	605
東 京 都	16,769	12,174,467	1,238,401	6,667	7,448,451	260,091	6,798	1,117,402	646,655	373	297,815	161,122	2,931	3,310,799	170,534		
神 奈 川 県	14,328	10,838,688	885,560	5,717	6,741,924	140,581	5,832	841,864	449,403	421	350,059	188,564	2,358	2,904,841	107,012		
新 潟 県	4,441	2,716,023	221,796	2,138	1,751,428	40,422	1,400	199,114	107,736	87	63,734	34,879	816	701,748	38,760		
富 石 県	2,189	1,469,086	116,040	1,085	911,655	17,609	611	87,169	47,848	44	29,166	20,060	449	441,096	30,524		
福 山 県	1,842	1,114,698	95,878	809	672,282	8,995	640	95,066	38,835	61	42,990	29,427	332	304,360	18,620		
山 梨 県	1,293	848,408	68,326	640	546,876	7,469	365	52,666	21,690	49	34,254	20,817	238	214,482	18,349	1	131
山 根 県	1,563	883,336	120,293	603	557,860	25,580	673	103,925	57,302	33	22,870	17,576	254	198,680	19,836		
長 野 県	4,469	2,691,572	249,087	2,045	1,766,534	36,963	1,615	242,030	115,312	86	57,065	36,003	723	625,943	60,809		
岐 阜 県	3,982	2,426,450	202,346	1,589	1,525,424	26,514	1,608	213,196	104,514	84	64,616	30,746	701	623,214	40,572		
静 岡 県	7,460	4,962,763	373,171	3,258	3,108,458	45,260	2,753	390,641	201,043	122	100,505	50,868	1,326	1,362,756	76,000	1	402
愛 知 県	8,996	6,529,597	533,868	3,626	3,895,935	81,841	3,198	440,879	255,795	235	181,681	105,214	1,937	2,011,102	91,018		
三 重 県	3,189	2,071,785	175,082	1,315	1,319,941	26,156	1,259	169,935	96,883	57	42,954	23,744	557	538,910	28,299	1	45
滋 賀 県	2,239	1,552,357	139,302	955	995,452	23,107	827	119,029	74,642	40	29,420	12,961	417	408,457	28,592		
京 大 阪 府	4,420	2,779,117	278,883	1,732	1,713,087	75,847	1,896	259,326	170,771	63	52,858	22,781	729	753,846	9,484		
兵 庫 県	13,909	9,454,469	848,929	5,257	5,487,837	148,650	5,663	791,737	447,058	288	224,946	127,263	2,700	2,949,289	125,958	1	660
神 戸 市	8,866	5,917,791	537,983	3,614	3,864,387	88,452	3,791	511,505	282,138	204	166,053	95,093	1,255	1,375,559	72,300	2	287
和 歌 山 県	2,529	1,705,859	130,369	938	1,039,507	18,910	1,101	138,370	78,796	47	37,157	21,596	443	490,825	11,068		
山 陰 県	1,626	968,087	115,552	569	556,120	15,644	694	88,923	69,689	35	24,724	12,674	328	298,321	17,546		
鳥 取 県	1,167	667,690	67,195	568	422,215	11,544	358	48,905	28,809	30	19,451	12,259	210	176,900	14,584	1	219
島 根 県	1,601	873,221	74,353	724	546,561	10,710	563	73,958	35,106	31	21,662	12,337	283	231,040	16,201		
岡 山 県	3,822	2,444,721	187,213	1,725	1,533,521	27,420	1,305	169,136	79,648	105	75,091	47,428	687	666,973	32,716		
広 島 県	5,286	3,547,250	257,865	2,266	2,190,361	29,131	1,925	242,918	112,435	170	129,086	82,487	925	984,885	33,812		
山 口 県	2,781	1,763,185	129,789	1,156	1,062,808	12,392	1,053	123,602	65,910	63	48,803	27,843	509	527,972	23,644		
徳 島 県	1,487	811,094	79,215	627	511,893	19,847	611	77,199	47,367	26	19,427	9,733	223	202,574	2,268		
香 川 県	2,080	1,292,664	88,739	932	812,836	16,636	766	101,198	44,754	34	25,696	14,318	348	352,934	13,032		
愛 媛 県	3,006	1,621,937	170,498	1,164	981,402	18,672	1,293	161,911	85,736	78	57,730	38,854	471	420,894	27,236		
高 知 県	1,439	709,098	115,179	547	432,605	24,623	605	73,112	67,167	33	22,165	9,901	253	180,900	13,488	1	316
福 岡 県	9,438	5,875,826	499,735	3,953	3,629,946	68,640	3,757	492,213	264,123	209	158,484	96,723	1,519	1,595,183	70,249		
佐 賀 県	1,702	914,431	111,784	738	564,206	16,038	642	81,834	55,272	35	25,622	18,945	287	242,770	21,528		
長 崎 県	2,715	1,525,070	129,958	1,054	913,454	11,075	1,136	140,776	77,921	48	32,111	21,278	477	438,729	19,684		
熊 本 県	3,035	1,525,000	164,081	1,215	950,583	18,779	1,280	162,120	84,163	79	48,591	32,547	461	363,706	28,592		
大 宮 市	2,287	1,169,157	141,794	890	713,728	21,306	996	123,679	68,990	63	42,882	38,314	338	288,868	13,184		
崎 玉 県	2,162	1,002,006	142,332	844	606,243	21,256	930	114,336	83,112	43	31,069	20,516	345	250,358	17,448		
鹿 児 島 県	3,273	1,597,934	189,466	1,210	942,913	21,648	1,433	187,461	100,606	67	49,386	34,497	563	418,174	32,716		
沖 縄 県	1,667	773,168	151,962	586	465,255	19,712	759	107,972	60,109	69	42,949	33,295	253	156,992	38,846		
そ の 他	216	102,310	12,271	71	72,072	3,890	129	20,700	4,985	1	192	792	15	9,345	2,604		

第4表(続) 都道府県別年金受給権者状況(厚生年金保険計)  
(失 権)

都道府県別	合 計			老 齢 年 金			通 算 老 齢 年 金			障 害 年 金			遺 族 年 金			通算遺族年金	
	件数	年金額	(別掲)基礎年金額	件数	年金額	(別掲)基礎年金額	件数	年金額	(別掲)基礎年金額	件数	年金額	(別掲)基礎年金額	件数	年金額	(別掲)基礎年金額	件数	年金額
	千円	千円	千円	千円	千円	千円	千円	千円	千円	千円	千円	千円	千円	千円	千円	千円	千円
平成 22 年 9月	76,036	78,655,593	23,954,944	33,251	54,099,084	13,465,394	24,375	7,343,252	9,105,114	2,107	2,058,977	840,758	15,876	15,043,726	543,679	427	110,554
10月	68,614	71,460,394	21,335,164	30,107	49,032,371	12,178,686	21,854	6,609,148	8,122,186	1,922	1,860,900	760,186	14,321	13,849,027	274,106	410	108,948
11月	77,804	81,758,347	24,562,440	34,606	57,128,327	13,876,560	25,059	7,598,065	9,453,232	2,166	2,121,175	849,735	15,523	14,795,316	382,913	450	115,464
12月	89,440	95,001,414	27,576,494	40,049	66,436,079	15,923,361	28,836	9,035,648	10,442,817	2,495	2,458,396	974,390	17,532	16,937,662	235,926	528	133,630
平成 23 年 1月	64,799	68,317,919	19,936,845	28,705	47,312,123	11,486,315	20,724	6,333,532	7,563,437	1,845	1,827,639	761,419	13,127	12,744,840	125,674	398	99,786
2月	96,989	102,509,086	28,958,375	42,712	70,564,405	16,443,932	30,476	9,309,485	11,011,467	2,986	2,943,554	1,202,013	20,234	19,541,385	300,964	581	150,258
北 海 道	4,596	4,476,534	1,268,843	1,803	2,991,899	606,981	1,708	484,013	596,432	156	148,359	56,429	898	845,752	9,002	31	6,512
青 森 県	971	753,115	300,911	336	481,068	132,418	411	106,426	151,365	30	24,290	14,882	186	140,020	2,246	8	1,311
岩 手 県	1,048	851,451	322,420	377	547,239	142,028	405	93,249	161,993	40	32,113	16,526	220	177,283	1,874	6	1,567
宮 城 県	1,595	1,517,521	448,187	643	1,027,473	230,108	545	156,104	194,707	44	36,855	18,494	350	293,745	4,879	13	3,344
秋 田 県	962	716,209	295,756	329	438,301	132,853	382	95,894	152,138	27	24,776	6,169	210	154,097	4,597	14	3,141
山 形 県	1,187	952,543	352,989	421	608,538	157,498	451	105,867	184,110	32	28,358	10,715	273	207,321	666	10	2,459
福 島 県	1,717	1,597,047	520,356	756	1,102,196	280,492	555	148,451	212,756	54	51,631	20,624	337	291,753	6,484	15	3,015
茨 城 県	1,822	1,821,799	563,463	766	1,200,718	313,669	573	183,495	212,599	60	61,541	30,519	413	373,976	6,676	10	2,069
栃 木 県	1,489	1,398,804	428,096	597	891,477	239,399	479	136,036	167,441	50	49,114	17,852	354	320,068	3,405	9	2,110
群 馬 県	1,506	1,468,918	436,680	653	1,015,888	246,678	472	139,927	159,561	49	43,800	25,604	322	267,463	4,837	10	1,841
埼 玉 県	5,000	5,584,750	1,664,371	2,346	3,917,117	1,020,453	1,498	475,839	566,956	139	138,740	64,339	1,000	1,047,618	12,623	17	5,437
千 葉 県	3,899	4,647,395	1,266,199	1,844	3,268,720	766,804	1,097	357,124	419,513	146	160,279	63,264	793	855,950	16,619	19	5,322
東 京 都	8,176	10,070,677	2,403,422	3,821	7,086,002	1,445,544	2,350	814,974	845,636	225	246,184	83,454	1,742	1,912,610	28,788	38	10,908
神 奈 川 県	6,228	8,348,661	1,911,826	3,184	6,122,827	1,249,635	1,568	545,544	567,375	155	170,662	66,638	1,299	1,502,606	28,177	22	7,022
新 潟 県	1,961	1,811,775	592,144	804	1,229,581	310,182	671	185,815	258,794	44	37,078	14,654	425	355,616	8,514	17	3,686
富 石 県	939	936,585	270,003	418	653,240	153,261	284	90,122	101,943	33	37,650	11,057	190	152,591	3,741	14	2,982
山 川 内 県	1,104	1,066,289	288,605	462	725,798	151,701	379	119,237	123,710	34	33,554	11,347	222	186,360	1,847	7	1,340
福 山 県	683	637,350	195,133	285	424,698	101,990	238	72,942	81,119	27	25,154	10,993	130	113,585	1,031	3	970
山 梨 県	603	524,814	183,731	238	353,981	84,422	230	60,947	92,173	11	10,606	6,337	118	97,668	800	6	1,612
長 野 県	1,828	1,632,049	537,323	748	1,097,015	284,319	653	199,915	224,697	53	49,298	22,451	365	283,069	5,856	9	2,752
岐 阜 県	1,961	1,819,561	608,285	823	1,204,721	336,925	651	192,967	244,486	51	49,005	22,691	418	369,395	4,182	18	3,473
静 岡 県	3,339	3,553,946	1,000,811	1,558	2,513,543	591,217	1,009	315,831	364,758	103	97,884	38,783	658	623,980	6,054	11	2,708
愛 知 県	5,031	5,688,041	1,596,731	2,371	4,005,351	975,036	1,471	489,400	548,389	150	154,458	62,710	1,015	1,031,872	10,596	24	6,961
三 重 県	1,495	1,556,373	444,427	683	1,094,271	265,531	434	132,505	152,208	56	48,338	20,485	310	278,519	6,203	12	2,739
滋 賀 県	1,091	1,126,156	318,009	459	777,516	167,470	368	118,177	131,196	22	25,345	12,404	232	202,357	6,939	10	2,761
京 大 阪 府	2,047	2,286,396	602,026	917	1,556,102	344,425	621	208,488	226,044	46	49,658	23,598	452	468,647	7,959	11	3,502
兵 庫 県	7,157	8,205,003	2,209,105	3,354	5,692,824	1,346,001	1,993	657,379	735,753	274	274,664	106,452	1,497	1,568,266	20,899	39	11,870
和 歌 山 県	4,007	4,600,437	1,116,714	1,751	3,095,746	663,322	1,154	353,704	392,776	126	128,278	48,289	955	1,016,518	12,327	21	6,192
奈 良 県	987	1,112,363	319,806	460	782,010	194,047	288	91,308	110,831	27	31,090	8,592	208	207,003	6,336	4	952
和 歌 山 県	997	947,723	293,813	397	627,952	155,510	338	94,517	121,538	31	31,321	11,453	222	191,029	5,312	9	2,904
鳥 取 県	553	462,731	151,794	224	317,097	75,521	207	56,817	71,527	12	8,783	3,961	107	79,199	786	3	835
島 根 県	636	507,501	169,720	233	317,458	87,426	238	61,625	73,977	20	19,023	8,317	138	107,160	1,134	7	2,235
岡 山 県	1,796	1,746,751	527,116	809	1,226,152	320,545	589	180,418	185,086	47	46,206	18,142	337	290,389	3,343	14	3,587
広 島 県	2,655	2,865,790	778,599	1,242	2,004,843	468,643	786	253,159	262,608	85	78,656	36,774	528	525,443	10,575	14	3,689
山 口 県	1,642	1,748,325	442,833	704	1,165,804	261,614	478	141,042	154,848	50	51,893	19,436	399	387,146	6,934	11	2,441
徳 島 県	624	564,838	185,430	272	390,416	96,839	208	54,615	80,269	17	13,860	6,076	121	105,116	2,246	6	831
香 川 県	928	855,682	259,715	394	591,390	133,808	336	99,743	110,608	24	23,850	12,762	167	139,565	2,537	7	1,134
愛 媛 県	1,172	1,072,689	350,776	475	724,691	174,536	422	114,849	156,855	46	42,171	17,155	225	190,230	2,231	4	749
高 知 県	743	659,050	205,068	310	451,108	99,819	284	83,120	99,958	15	11,184	4,159	133	113,302	1,133	1	336
福 岡 県	3,876	4,309,114	1,045,657	1,755	2,923,166	622,746	1,075	327,507	361,025	121	114,717	52,173	896	934,808	9,712	29	8,916
佐 賀 県	710	661,472	195,818	294	447,469	102,180	230	61,000	78,117	22	21,096	11,876	158	130,152	3,646	6	1,754
長 崎 県	1,181	1,194,747	322,575	467	778,659	160,620	401	111,191	142,755	37	36,556	13,496	266	266,232	5,705	10	2,108
熊 本 県	1,279	1,101,856	387,140	505	717,745	195,698	462	125,384	171,564	51	43,589	15,453	252	212,437	4,424	9	2,701
大 宮 市	936	802,239	298,006	373	518,070	154,349	338	97,603	124,354	40	34,230	16,694	180	151,346	2,610	5	990
宮 崎 県	856	666,178	267,062	327	436,077	125,582	344	91,270	132,161	31	28,811	9,319	150	108,701	1,134	4	1,319
鹿 児 島 県	1,505	1,221,728	454,222	547	786,955	206,015	605	165,515	223,459	57	55,649	21,229	284	210,745	3,518	12	2,864
沖 縄 県	439	328,790	149,936	167	213,980	64,851	182	53,793	75,796	15	12,607	7,191	73	48,102	2,097	2	308
七 都 府 県 他	32	29,322	6,724	10	19,515	3,220	15	4,635	3,504	1	594	6	6	4,578			

第4表(続) 都道府県別年金受給権者状況(厚生年金保険計(旧共済組合を除く))

(月末現在)

都道府県別	合 計			老 齢 年 金			通 算 老 齢 年 金			障 害 年 金			遺 族 年 金			通 算 遺 族 年 金	
	件数	年金額	(別掲)基礎年金額	件数	年金額	(別掲)基礎年金額	件数	年金額	(別掲)基礎年金額	件数	年金額	(別掲)基礎年金額	件数	年金額	(別掲)基礎年金額	件数	年金額
	千円			千円			千円			千円			千円			千円	
平成 22 年 9月	30,692,699	26,324,627,505	11,891,877,748	13,764,125	18,532,053,496	6,411,910,881	11,460,453	2,473,169,137	5,146,378,255	522,216	432,095,011	200,148,798	4,878,600	4,869,641,513	133,439,814	67,305	17,668,348
10月	30,781,049	26,347,184,950	11,939,749,006	13,801,780	18,540,518,261	6,436,299,031	11,500,898	2,478,320,070	5,167,570,910	523,769	432,949,136	201,084,950	4,887,702	4,877,835,884	134,794,115	66,900	17,561,599
11月	30,875,891	26,375,831,791	11,985,446,041	13,839,858	18,552,806,416	6,460,671,339	11,546,005	2,484,126,298	5,186,247,822	525,590	434,041,014	202,295,412	4,897,933	4,887,400,994	136,231,468	66,505	17,457,069
12月	31,007,492	26,419,631,714	12,033,989,801	13,891,012	18,571,168,145	6,483,169,716	11,607,584	2,492,004,886	5,209,066,730	528,105	435,535,648	203,687,343	4,914,782	4,903,591,641	138,066,012	66,009	17,331,394
平成 23 年 1月	31,063,701	26,416,117,636	12,078,818,003	13,911,354	18,555,015,518	6,506,955,597	11,633,390	2,496,102,619	5,227,903,226	529,961	436,531,618	204,738,018	4,923,353	4,911,228,259	139,221,161	65,643	17,239,622
2月	31,202,886	26,459,472,691	12,137,087,541	13,968,072	18,571,814,831	6,535,422,724	11,695,996	2,504,209,012	5,254,457,778	532,434	437,858,752	206,129,508	4,941,290	4,928,489,528	141,077,531	65,094	17,100,568
北海道	1,402,188	1,023,313,176	520,121,154	538,163	665,283,145	236,325,905	602,330	121,252,411	267,524,251	26,901	21,267,953	9,942,700	231,202	214,673,082	6,328,299	3,592	836,586
青森	324,792	189,392,866	124,289,830	112,687	119,562,627	50,245,726	153,210	26,949,119	69,764,960	5,477	4,047,945	2,348,194	52,552	38,642,312	1,930,950	866	190,862
岩手	334,852	218,284,967	132,288,603	135,170	145,048,117	61,341,008	138,606	26,143,149	66,597,723	6,138	4,520,378	2,401,169	54,251	42,414,469	1,948,704	687	158,854
宮城	514,436	403,758,508	201,187,748	225,318	282,449,237	103,912,836	197,700	40,448,275	90,651,174	9,165	7,443,805	3,632,150	81,124	73,138,556	2,991,589	1,129	278,635
秋田	301,065	188,954,186	118,407,451	117,569	123,069,440	53,342,603	125,646	22,997,327	61,679,260	4,875	3,614,951	1,867,194	52,079	39,085,221	1,518,394	896	187,247
山形	310,942	206,153,117	129,416,167	135,453	142,551,276	63,679,345	121,527	22,870,232	61,885,565	5,715	4,121,633	2,268,698	47,488	36,444,326	1,582,559	759	165,650
福島	495,133	358,542,729	192,266,149	221,292	246,307,074	99,246,771	184,418	37,038,779	86,407,815	9,616	7,300,762	3,634,613	78,818	67,666,172	2,976,950	989	229,942
茨城	634,048	530,989,548	249,821,698	288,361	382,892,932	135,690,857	240,193	49,327,255	106,578,397	9,937	8,164,064	4,281,331	94,605	90,351,178	3,271,113	952	254,119
栃木	451,538	362,435,782	176,384,960	204,262	257,001,743	95,083,623	169,582	35,596,406	76,087,816	6,972	5,698,348	2,835,367	69,879	63,938,312	2,378,153	843	200,974
群馬	501,649	390,013,135	200,411,581	220,717	275,346,355	104,199,251	198,036	42,260,531	90,216,181	8,204	6,505,184	3,530,514	73,559	65,647,814	2,465,636	1,133	253,250
埼玉県	1,613,752	1,474,911,210	643,362,651	742,735	1,070,401,803	358,741,177	1,182,860	134,894,545	268,036,845	22,337	19,621,202	9,310,893	233,270	249,246,921	7,273,735	2,550	746,739
千葉県	1,381,311	1,309,096,064	550,790,097	640,089	956,926,034	311,908,539	515,730	111,513,700	224,425,282	19,998	17,745,814	8,266,702	203,310	222,281,293	6,189,574	2,184	629,223
東京都	2,706,098	2,569,400,880	1,061,590,962	1,184,549	1,787,574,057	565,272,950	1,033,761	249,156,956	470,229,103	38,595	33,831,925	15,349,092	443,306	497,020,641	10,739,816	5,887	1,817,301
神奈川県	2,031,452	2,083,320,691	799,935,455	958,491	1,505,982,301	467,717,843	714,982	159,908,491	312,211,480	29,565	26,267,655	11,735,802	325,246	390,186,920	8,270,330	3,168	975,325
新潟	666,860	507,468,198	264,327,324	309,728	355,244,744	141,386,069	237,886	48,738,161	115,236,854	11,971	9,195,851	4,327,601	105,888	93,975,408	3,376,800	1,387	314,034
富山県	344,956	293,853,793	135,616,691	172,459	210,529,129	79,109,054	109,471	23,637,005	52,872,028	5,882	4,720,114	2,263,308	56,230	54,749,091	1,372,301	914	218,454
石川県	326,582	259,336,016	126,408,241	149,588	181,255,266	66,350,613	121,310	27,957,112	56,553,504	5,707	4,529,808	2,177,128	49,088	45,375,291	1,326,996	889	218,539
福井県	231,780	186,760,391	92,145,145	116,437	135,354,864	52,737,568	76,895	17,958,981	37,012,217	4,199	3,268,606	1,382,672	33,763	30,061,647	1,012,687	486	116,293
山梨県	202,649	144,445,739	81,681,559	81,793	98,517,361	38,632,220	87,462	19,111,249	40,539,532	3,163	2,475,370	1,431,697	29,780	24,234,123	1,078,109	451	107,636
長野県	629,330	487,643,603	258,095,749	295,440	347,504,413	139,590,747	233,462	52,908,127	111,485,660	10,899	8,434,826	4,282,255	88,292	78,507,161	2,737,087	1,237	289,076
岐阜県	559,237	451,452,916	222,196,483	249,016	316,713,244	118,556,924	212,073	46,105,636	97,675,827	9,466	7,779,899	3,446,479	87,430	80,540,607	2,517,253	1,252	313,531
静岡県	1,035,933	894,627,484	410,803,900	500,084	642,479,324	236,830,294	360,472	81,256,813	163,332,180	17,737	14,649,162	6,383,162	155,697	155,721,683	4,258,265	1,943	520,502
愛知県	1,747,888	1,620,932,479	692,923,058	833,793	1,171,768,342	404,142,020	608,083	133,813,740	269,576,515	29,585	25,275,561	11,250,188	273,244	289,203,953	7,954,336	3,183	870,884
三重県	489,323	413,616,321	196,576,053	229,174	296,513,576	110,075,598	175,407	37,692,490	81,311,595	8,209	6,676,385	3,185,115	75,572	72,495,963	2,003,744	961	237,907
滋賀県	343,958	298,481,132	137,295,372	159,920	215,193,700	76,853,554	125,364	27,693,015	56,777,382	5,687	4,780,459	2,109,135	52,197	50,616,784	1,555,301	790	197,174
京都市	655,106	564,355,891	252,320,622	289,227	395,007,247	135,830,890	251,716	56,150,111	110,315,116	11,085	9,389,907	3,745,071	101,553	103,389,433	2,429,545	1,525	419,193
大阪府	2,137,700	1,941,789,201	816,841,636	963,938	1,357,430,697	456,351,378	781,510	172,960,136	337,522,026	38,219	32,807,644	14,222,888	349,974	377,351,823	8,745,345	4,059	1,238,901
兵庫県	1,440,502	1,352,480,572	551,173,198	654,371	949,876,614	310,505,246	512,991	108,837,019	225,429,854	23,475	20,587,308	9,129,639	246,769	272,393,295	6,108,459	2,896	786,337
奈良県	339,544	312,832,574	130,972,137	149,572	224,545,882	71,983,333	129,514	26,709,125	55,421,675	5,089	4,440,355	2,082,301	54,638	56,925,422	1,484,828	731	211,790
和歌山県	257,706	202,076,965	97,021,351	105,080	136,049,205	48,934,366	102,049	20,277,620	45,244,163	4,753	4,038,014	1,617,880	45,101	41,528,093	1,224,941	723	184,033
鳥取県	168,365	120,528,195	64,970,726	77,396	83,386,973	34,507,948	61,102	12,997,246	28,513,339	2,986	2,239,862	1,154,963	26,419	21,794,815	794,476	462	109,298
島根県	224,046	160,041,788	87,536,752	101,568	110,304,234	46,264,929	81,957	17,020,382	38,724,379	4,336	3,290,037	1,595,358	35,511	29,273,659	952,086	674	153,475
岡山県	559,515	462,640,878	220,985,478	272,596	331,569,647	127,752,908	189,817	40,443,242	87,196,798	10,195	8,275,835	3,825,528	85,683	82,069,584	2,210,243	1,224	282,571
広島県	811,083	707,403,420	306,635,628	382,924	498,133,898	176,497,280	276,875	59,867,093	121,473,377	15,695	13,017,540	5,489,080	133,699	135,890,698	3,175,891	1,890	494,192
山口県	457,281	389,409,699	171,103,299	207,932	267,753,442	95,473,648	159,138	32,279,935	70,978,446	7,774	6,444,113	2,843,500	81,251	82,634,032	1,807,706	1,186	298,177
徳島県	208,466	148,539,570	79,175,349	94,321	103,473,807	41,244,079	78,555	15,760,597	35,437,169	4,164	3,149,072	1,677,073	30,970	26,055,255	817,027	456	100,840
香川県	292,672	232,484,983	113,281,442	137,242	165,287,419	61,881,543	105,355	22,469,756	48,251,753	5,176	4,125,887	2,073,853	44,226	40,446,463	1,074,293	673	155,459
愛媛県	405,721	302,514,291	153,211,696	174,255	206,179,738	77,786,372	158,316	31,186,812	70,386,180	8,163	6,357,283	3,240,041	64,093	58,575,353	1,799,103	894	215,104
高知県	213																

第4表(続) 都道府県別年金受給権者状況(厚生年金保険計(旧共済組合を除く))

(新規裁定)

都道府県別	合 計			老 齢 年 金			通 算 老 齢 年 金			障 害 年 金			遺 族 年 金			通算遺族年金	
	件数	年金額	(別掲)基礎年金額	件数	年金額	(別掲)基礎年金額	件数	年金額	(別掲)基礎年金額	件数	年金額	(別掲)基礎年金額	件数	年金額	(別掲)基礎年金額	件数	年金額
	千円	千円	千円	千円	千円	千円	千円	千円	千円	千円	千円	千円	千円	千円	千円	千円	千円
平成 22 年 9月	156,875	100,088,177	10,138,635	64,414	63,058,277	1,657,287	62,958	8,823,895	5,362,514	3,262	2,560,240	1,493,446	26,217	25,642,577	1,625,389	24	3,188
10月	136,487	86,951,767	8,704,946	56,130	54,943,598	1,439,472	54,737	7,640,387	4,472,726	3,148	2,421,685	1,389,067	22,471	21,945,832	1,403,681	1	265
11月	154,758	96,700,807	10,425,980	62,718	61,116,208	1,707,552	63,840	8,854,383	5,527,329	3,530	2,775,342	1,711,243	24,620	23,944,842	1,479,857	50	10,032
12月	194,782	123,062,941	12,600,708	78,078	76,256,685	2,107,030	79,155	10,998,399	6,629,729	4,427	3,372,048	1,982,977	33,103	32,432,557	1,880,972	19	3,252
平成 23 年 1月	122,335	77,733,154	7,618,697	49,125	47,934,790	1,244,228	49,183	6,859,019	3,671,499	3,255	2,436,846	1,500,978	20,747	20,497,934	1,201,993	25	4,565
2月	215,601	137,113,855	13,333,521	88,160	85,514,251	2,257,185	86,226	11,878,308	7,027,035	4,718	3,564,621	2,132,293	36,486	36,153,959	1,917,008	11	2,716
北 海 道	10,335	5,587,033	706,925	3,716	3,277,534	113,383	4,605	566,176	421,556	214	149,929	93,164	1,799	1,593,342	78,821	1	51
青 森	2,311	1,042,875	190,780	790	612,473	22,276	1,077	134,420	113,064	59	38,823	27,868	385	257,161	27,572		
岩 手	2,453	1,215,428	141,176	972	726,198	16,041	964	125,700	66,585	74	47,153	29,731	443	316,378	28,820		
宮 城	4,118	2,450,046	304,934	1,756	1,593,382	66,881	1,612	214,278	160,139	86	65,961	39,339	664	576,425	38,576		
秋 田	2,085	1,044,483	169,206	836	623,172	38,124	796	109,277	90,527	41	28,090	23,378	412	283,943	17,177		
山 形	2,446	1,291,978	242,174	1,181	869,091	82,954	844	116,785	121,457	37	26,484	19,447	384	279,619	18,316		
福 島	4,166	2,398,023	272,129	1,936	1,547,687	70,262	1,452	204,786	124,137	81	57,329	27,675	697	588,221	50,056		
茨 城	4,870	3,111,403	330,677	2,039	2,083,959	48,695	2,026	276,848	196,269	94	63,310	50,470	711	687,285	35,244		
栃 木	3,788	2,390,878	282,676	1,667	1,614,989	45,915	1,483	204,811	159,254	80	63,656	43,240	558	507,423	34,267		
群 馬	3,910	2,350,135	280,142	1,593	1,489,529	51,161	1,610	221,797	133,360	82	61,357	45,337	625	577,452	50,284		
埼 玉	11,904	8,014,122	726,135	4,765	5,253,529	140,534	5,210	742,878	411,599	188	151,187	87,682	1,741	1,866,528	86,320		
千 葉	10,011	6,915,047	643,853	4,092	4,580,200	101,136	4,332	597,563	396,766	171	138,981	81,508	1,414	1,597,698	64,444	2	605
東 京	16,762	12,172,894	1,238,401	6,666	7,447,174	260,091	6,792	1,117,105	646,655	373	297,815	161,122	2,931	3,310,799	170,534		
神 奈 川	14,323	10,837,746	885,560	5,717	6,741,924	140,581	5,829	841,751	449,403	421	350,059	188,564	2,356	2,904,012	107,012		
新 潟	4,441	2,716,023	221,796	2,138	1,751,428	40,422	1,400	199,114	107,736	87	63,734	34,879	816	701,748	38,760		
富 山	2,188	1,469,076	116,040	1,085	911,655	17,609	610	87,159	47,848	44	29,166	20,060	449	441,096	30,524		
石 川	1,842	1,114,698	95,878	809	672,282	8,995	640	95,066	38,835	61	42,990	29,427	332	304,360	18,620		
福 井	1,293	848,408	68,326	640	546,876	7,469	365	52,666	21,690	49	34,254	20,817	238	214,482	18,349	1	131
山 梨	1,562	883,282	120,293	603	557,860	25,580	672	103,871	57,302	33	22,870	17,576	254	198,680	19,836		
山 長	4,465	2,691,241	249,087	2,045	1,766,534	36,963	1,611	241,699	115,312	86	57,065	36,003	723	625,943	60,809		
岐 阜	3,981	2,426,426	202,346	1,589	1,525,424	26,514	1,607	213,172	104,514	84	64,616	30,746	701	623,214	40,572		
静 岡	7,458	4,962,713	373,171	3,258	3,108,458	45,260	2,752	390,593	201,043	122	100,505	50,868	1,325	1,362,754	76,000	1	402
愛 知	8,992	6,528,230	533,076	3,625	3,894,927	81,049	3,195	440,520	255,795	235	181,681	105,214	1,937	2,011,102	91,018		
三 重	3,184	2,068,170	175,082	1,312	1,316,368	26,156	1,257	169,893	96,883	57	42,954	23,744	557	538,910	28,299	1	45
滋 賀	2,239	1,552,357	139,302	955	995,452	23,107	827	119,029	74,642	40	29,420	12,961	417	408,457	28,592		
京 都	4,419	2,779,027	278,883	1,732	1,713,087	75,847	1,895	259,236	170,771	63	52,858	22,781	729	753,846	9,484		
大 阪	13,905	9,452,326	848,929	5,256	5,486,458	148,650	5,662	791,687	447,058	287	224,260	127,263	2,699	2,949,261	125,958	1	660
兵 庫	8,861	5,916,183	537,191	3,613	3,862,835	87,660	3,788	511,457	282,138	204	166,053	95,093	1,254	1,375,552	72,300	2	287
奈 良	2,529	1,705,859	130,369	938	1,039,507	18,910	1,101	138,370	78,796	47	37,157	21,596	443	490,825	11,068		
和 歌 山	1,626	968,087	115,552	569	556,120	15,644	694	88,923	69,689	35	24,724	12,674	328	298,321	17,546		
鳥 取	1,163	667,268	67,195	568	422,215	11,544	355	48,695	28,809	29	19,239	12,259	210	176,900	14,584	1	219
島 根	1,599	873,064	74,353	724	546,561	10,710	562	73,867	35,106	31	21,662	12,337	282	230,974	16,201		
岡 山	3,819	2,444,493	187,213	1,725	1,533,521	27,420	1,302	168,908	79,648	105	75,091	47,428	687	666,973	32,716		
広 島	5,284	3,547,101	257,865	2,266	2,190,361	29,131	1,923	242,770	112,435	170	129,086	82,487	925	984,885	33,812		
山 口	2,779	1,763,139	129,789	1,156	1,062,808	12,392	1,051	123,556	65,910	63	48,803	27,843	509	527,972	23,644		
徳 島	1,486	811,082	79,215	627	511,893	19,847	610	77,188	47,367	26	19,427	9,733	223	202,574	2,268		
香 川	2,079	1,292,640	88,739	932	812,836	16,636	765	101,175	44,754	34	25,696	14,318	348	352,934	13,032		
愛 媛	3,004	1,621,755	170,498	1,164	981,402	18,672	1,291	161,729	85,736	78	57,730	38,854	471	420,894	27,236		
高 知	1,437	707,640	115,179	546	431,158	24,623	604	73,101	67,167	33	22,165	9,901	253	180,900	13,488	1	316
福 岡	9,438	5,875,826	499,735	3,953	3,629,946	68,640	3,757	492,213	264,123	209	158,484	96,723	1,519	1,595,183	70,249		
佐 賀	1,701	914,424	111,784	738	564,206	16,038	641	81,826	55,272	35	25,622	18,945	287	242,770	21,528		
長 崎	2,714	1,525,062	129,958	1,054	913,454	11,075	1,135	140,769	77,921	48	32,111	21,278	477	438,729	19,684		
熊 本	3,034	1,523,225	164,081	1,214	948,808	18,779	1,280	162,120	84,163	79	48,591	32,547	461	363,706	28,592		
大 分	2,286	1,168,956	141,794	890	713,728	21,306	995	123,478	68,990	63	42,882	38,314	338	288,868	13,184		
宮 崎	2,162	1,002,006	142,332	844	606,243	21,256	930	114,336	83,112	43	31,069	20,516	345	250,358	17,448		
鹿 児 島	3,268	1,597,750	189,466	1,210	942,913	21,648	1,430	187,286	100,606	67	49,386	34,497	561	418,165	32,716		
沖 縄	1,665	771,915	151,962	585	464,014	19,712	758	107,961	60,109	69	42,949	33,295	253	156,992	38,846		
そ の 他	216	102,310	12,271	71	72,072	3,890	129	20,700	4,985	1	192	792	15	9,345	2,604		



第4表(続) 都道府県別年金受給権者状況(厚生年金保険計(旧共済組合を除く))

(失 権)

都道府県別	合 計			老 齢 年 金			通 算 老 齢 年 金			障 害 年 金			遺 族 年 金			通 算 遺 族 年 金	
	件数	年金額	(別掲)基礎年金額	件数	年金額	(別掲)基礎年金額	件数	年金額	(別掲)基礎年金額	件数	年金額	(別掲)基礎年金額	件数	年金額	(別掲)基礎年金額	件数	年金額
平成 22 年 9月	73,671	74,332,972	23,842,775	31,712	50,600,840	13,357,744	24,131	7,261,599	9,101,584	2,080	2,020,934	839,768	15,328	14,340,754	543,679	420	108,845
10月	66,296	67,396,751	21,211,133	28,635	45,787,097	12,058,813	21,572	6,508,574	8,120,602	1,899	1,832,444	757,612	13,784	13,161,235	274,106	406	107,401
11月	75,684	77,699,801	24,430,020	33,181	53,823,407	13,748,451	24,899	7,543,102	9,450,505	2,144	2,090,509	848,150	15,014	14,128,446	382,913	446	114,337
12月	86,327	89,507,516	27,400,734	38,084	62,085,714	15,759,845	28,460	8,885,405	10,434,137	2,452	2,398,935	970,826	16,810	16,006,189	235,926	521	131,273
平成 23 年 1月	62,720	64,414,532	19,807,098	27,345	44,151,960	11,359,577	20,536	6,276,113	7,562,013	1,819	1,795,852	759,834	12,626	12,091,837	125,674	394	98,769
2月	93,504	96,107,814	28,763,311	40,393	65,354,715	16,252,564	30,169	9,187,558	11,010,147	2,953	2,900,948	1,199,636	19,419	18,516,607	300,964	570	147,987
北 海 道	4,295	3,914,927	1,249,538	1,605	2,544,331	588,468	1,688	476,237	596,432	151	142,847	55,637	820	744,999	9,002	31	6,512
青 森 手 城 田	911	647,605	295,766	301	402,806	127,273	406	103,438	151,365	28	22,599	14,882	168	117,451	2,246	8	1,311
岩 手 手 城 田	981	746,487	320,075	342	472,727	139,683	398	90,931	161,993	39	31,386	16,526	196	149,876	1,874	6	1,567
宮 城 田	1,488	1,325,213	446,534	580	878,710	228,455	535	150,157	194,707	44	36,855	18,494	316	256,147	4,879	13	3,344
秋 田	902	618,784	293,380	289	359,205	130,477	378	95,042	152,138	26	22,077	6,169	196	139,650	4,597	13	2,810
山 形 形 島 城 木 馬	1,134	858,417	349,266	385	530,110	153,775	447	104,954	184,110	32	28,358	10,715	260	192,537	666	10	2,459
福 島 形 島 城 木 馬	1,610	1,380,774	514,948	673	914,565	275,083	549	145,072	212,756	52	47,515	20,624	321	270,607	6,484	15	3,015
茨 城 木 馬	1,759	1,711,891	559,707	727	1,115,997	309,913	566	179,409	212,599	60	61,541	30,519	396	352,874	6,676	10	2,069
栃 木 馬	1,437	1,304,062	425,249	561	815,185	236,551	475	134,627	167,441	50	49,114	17,852	342	303,027	3,405	9	2,110
群 馬 馬	1,443	1,363,291	436,680	619	934,424	246,678	461	136,793	159,561	48	42,611	25,604	305	247,623	4,837	10	1,841
埼 玉 玉 葉 京 川 蕨	4,853	5,307,441	1,654,484	2,251	3,692,207	1,011,109	1,484	470,675	566,413	138	138,047	64,339	963	1,001,076	12,623	17	5,437
千 葉 玉 葉 京 川 蕨	3,801	4,458,202	1,260,693	1,783	3,121,087	761,298	1,089	354,888	419,513	146	160,279	63,264	765	816,807	16,619	18	5,142
東 京 玉 葉 京 川 蕨	8,051	9,813,718	2,391,247	3,729	6,869,593	1,434,145	2,347	812,570	844,860	225	246,184	83,454	1,712	1,874,463	28,788	38	10,908
神 奈 川 蕨	6,092	8,059,983	1,905,914	3,082	5,875,707	1,243,724	1,563	542,986	567,375	154	169,460	66,638	1,271	1,464,809	28,177	22	7,022
新 潟 蕨	1,854	1,620,053	587,521	731	1,073,140	305,559	663	182,705	258,794	44	37,078	14,654	400	323,893	8,514	16	3,238
富 山 山 川 井 梨 野	890	857,150	268,581	386	588,093	151,839	278	87,988	101,943	31	34,220	11,057	182	144,129	3,741	13	2,720
石 川 山 川 井 梨 野	1,042	952,412	283,329	420	639,339	146,425	374	117,247	123,710	29	23,229	11,347	212	171,257	1,847	7	1,340
福 井 山 川 井 梨 野	663	599,996	194,347	270	391,475	101,204	235	71,584	81,119	27	25,154	10,993	128	110,812	1,031	3	970
山 梨 山 川 井 梨 野	573	484,430	180,760	219	321,932	81,451	226	59,333	92,173	11	10,606	6,337	112	91,225	800	5	1,334
長 野 山 川 井 梨 野	1,733	1,461,779	535,739	683	954,046	282,735	644	197,177	224,697	53	49,298	22,451	344	258,505	5,856	9	2,752
岐 静 愛 三 滋	1,898	1,718,366	607,627	779	1,119,331	336,267	644	190,007	244,486	51	49,005	22,691	407	356,659	4,182	17	3,364
静 岡 知 重 賀	3,200	3,279,541	996,419	1,456	2,278,546	586,825	996	306,873	364,758	103	97,884	38,783	634	593,531	6,054	11	2,708
愛 知 重 賀	4,913	5,463,877	1,587,630	2,293	3,819,917	965,935	1,458	484,157	548,389	150	154,458	62,710	988	998,384	10,596	24	6,961
三 重 重 賀	1,445	1,462,710	443,649	650	1,018,218	264,753	427	129,217	152,208	54	46,232	20,485	303	266,404	6,203	11	2,639
滋 賀 重 賀	1,035	1,020,921	315,073	420	688,951	164,534	366	117,982	131,196	22	25,345	12,404	217	185,882	6,939	10	2,761
京 大 兵 奈 和	1,989	2,160,040	598,167	873	1,449,111	340,566	619	207,593	226,044	46	49,658	23,598	440	450,177	7,959	11	3,502
大 阪 庫 良 山	7,061	8,010,521	2,201,535	3,292	5,540,655	1,338,431	1,989	656,272	735,753	274	274,664	106,452	1,467	1,527,060	20,899	39	11,870
兵 庫 庫 良 山	3,907	4,414,153	1,108,586	1,684	2,944,482	655,194	1,146	348,688	392,776	124	126,462	48,289	932	988,329	12,327	21	6,192
奈 良 山	958	1,055,006	318,276	437	729,262	192,517	284	89,121	110,831	27	31,090	8,592	206	204,580	6,336	4	952
和 歌 山	961	883,573	290,112	367	567,396	151,809	336	93,625	121,538	31	31,321	11,453	218	188,326	5,312	9	2,904
鳥 島 岡 山	522	408,893	151,794	202	270,287	75,521	203	56,246	71,527	12	8,783	3,961	102	72,742	786	3	835
島 根 山 島 岡 山	605	462,250	169,720	214	281,826	87,426	233	60,055	73,977	19	18,400	8,317	132	99,733	99	7	2,235
岡 山 山 島 岡 山	1,719	1,616,695	522,860	765	1,124,946	316,290	573	173,437	185,086	47	46,206	18,142	320	268,519	3,343	14	3,587
広 島 山 島 岡 山	2,548	2,670,480	767,223	1,168	1,840,225	458,059	777	249,165	262,608	82	76,356	35,982	508	501,299	10,575	13	3,435
山 口 山 島 岡 山	1,545	1,576,770	436,287	644	1,030,356	255,860	470	139,233	154,848	49	50,733	18,644	373	354,239	6,934	9	2,209
徳 香 愛 高 福	596	513,216	183,900	252	348,728	95,309	207	54,340	80,269	17	13,860	6,076	114	95,457	2,246	6	831
香 川 媛 知 岡	883	769,856	257,484	364	517,469	131,577	330	97,769	110,608	24	23,850	12,762	158	129,635	2,537	7	1,134
愛 媛 媛 知 岡	1,127	995,343	348,718	445	660,796	172,478	416	113,012	156,855	46	42,171	17,155	216	178,615	2,231	4	749
高 知 媛 知 岡	713	614,208	204,389	293	419,558	99,139	279	80,608	99,958	15	11,184	4,159	125	102,523	1,133	1	336
福 岡 媛 知 岡	3,749	4,063,689	1,039,747	1,675	2,730,365	616,837	1,069	326,237	361,025	121	114,717	52,173	855	883,455	9,712	29	8,916
佐 長 熊 大 宮	659	567,865	195,051	261	368,099	101,413	224	59,651	78,117	22	21,096	11,876	146	117,264	3,646	6	1,754
長 崎 本 分 崎	1,143	1,122,027	320,250	441	718,727	158,295	399	110,847	142,755	36	35,101	13,496	257	255,244	5,705	10	2,108
熊 本 分 崎	1,220	994,091	383,669	467	636,979	192,228	458	122,904	171,564	51	43,589	15,453	235	187,918	4,424	9	2,701
大 宮 本 分 崎	894	738,425	293,446	348	470,344	149,788	333	95,826	124,354	40	34,230	16,694	168	137,035	2,610	5	990
宮 崎 本 分 崎	823	615,993	265,138	308	395,097	123,658	338	89,840	132,161	30	27,914	9,319	143	101,825	2,610	4	1,319
鹿 児 島 沖 之 他	1,416	1,074,683	447,641	486	663,433	199,435	594	162,951	223,459	56	54,983	21,229	269	190,529	3,518	11	2,787
沖 之 他	431	318,686	148,442	163	207,417	63,358	180	53,454	75,796	15	12,607	7,191	71	44,900	2,097	2	308
そ の 他	32	29,322	6,724	10	19,515	3,220	15	4,635	3,504	1	594		6	4,578			

第4表(続) 都道府県別年金受給権者状況(旧法厚生年金保険)  
(月末現在)

都道府県別	合計		老 齢 年 金				通 算 老 齢 年 金				障 害 年 金		遺 族 年 金		通算遺族年金			
			計	退 職		在 職		計	退 職								在 職	
	件数	年金額		件数	件数	年金額	件数		年金額	件数	件数	年金額	件数	年金額	件数	年金額	件数	年金額
		千円		千円		千円		千円		千円		千円		千円		千円		
平成 22 年 9月	2,866,102	3,241,763,035	1,152,489	1,150,069	2,099,700,008	2,420	3,827,056	940,346	938,499	369,081,789	1,847	843,793	101,499	120,477,090	605,710	630,481,339	66,058	17,351,961
10月	2,847,055	3,218,922,907	1,144,066	1,141,679	2,083,172,124	2,387	3,765,761	933,201	931,378	366,181,064	1,823	834,061	101,065	119,933,258	603,060	627,789,199	65,663	17,247,441
11月	2,827,043	3,194,529,129	1,135,112	1,132,742	2,065,403,957	2,370	3,733,982	925,833	924,030	363,182,652	1,803	822,605	100,590	119,332,083	600,237	624,909,605	65,271	17,144,245
12月	2,803,604	3,165,794,234	1,124,465	1,122,129	2,044,310,899	2,336	3,677,363	917,229	915,444	359,646,456	1,785	814,852	100,077	118,668,500	597,050	621,655,769	64,783	17,020,396
平成 23 年 1月	2,785,798	3,144,016,662	1,116,348	1,114,040	2,028,276,614	2,308	3,620,445	910,685	908,916	356,964,338	1,769	807,823	99,695	118,185,377	594,647	619,232,449	64,423	16,929,616
2月	2,759,331	3,111,491,927	1,104,202	1,101,923	2,004,280,094	2,279	3,570,957	901,108	899,347	353,067,908	1,761	803,533	99,087	117,388,584	591,055	615,589,655	63,879	16,791,197
北 海 道	131,944	138,448,150	46,466	46,383	84,341,216	83	132,269	50,411	50,297	19,286,197	114	36,569	4,392	5,341,853	27,175	28,495,748	3,500	814,299
青 森 県	22,183	19,200,147	6,520	6,510	10,198,073	10	13,368	9,353	9,334	3,253,207	19	5,819	777	875,510	4,736	4,679,776	797	174,394
岩 手 県	24,510	23,229,594	8,182	8,171	13,444,405	11	14,286	9,635	9,622	3,396,534	13	4,185	921	1,058,811	5,134	5,165,418	638	145,956
宮 城 県	38,373	39,364,045	13,845	13,819	23,972,194	26	48,953	14,455	14,429	5,853,532	26	11,948	1,351	1,553,999	7,633	7,673,136	1,089	268,283
秋 田 県	24,218	22,850,471	8,142	8,130	13,268,490	12	17,709	9,138	9,126	3,138,845	12	3,599	830	960,672	5,225	5,276,897	883	184,261
山 形 県	27,799	25,619,691	10,725	10,713	16,153,631	12	20,959	10,628	10,614	3,508,318	14	5,455	950	1,057,643	4,750	4,709,981	746	163,703
福 岡 県	43,519	43,627,390	16,884	16,877	27,208,927	7	11,561	15,280	15,260	5,535,859	20	7,646	1,798	2,016,729	8,585	8,621,663	972	225,006
茨 城 県	45,807	49,988,417	17,559	17,527	31,192,179	32	51,622	15,753	15,742	6,331,411	11	5,114	1,708	2,045,628	9,850	10,112,668	937	249,796
栃 木 県	36,346	37,339,012	13,222	13,188	22,577,860	34	52,795	13,275	13,253	5,154,735	22	8,410	1,368	1,609,385	7,641	7,735,526	840	200,302
群 馬 県	42,165	42,354,146	15,497	15,462	26,269,698	35	47,662	16,025	16,023	5,967,924	33	14,007	1,619	1,844,987	7,863	7,957,650	1,130	252,219
埼 玉 県	106,454	127,437,079	42,212	42,134	81,370,134	78	129,765	32,446	32,394	13,844,863	52	22,692	3,862	4,714,511	25,389	26,609,603	2,545	745,512
千 葉 県	91,631	113,243,192	36,754	36,685	73,350,914	69	108,530	28,023	27,974	12,268,459	49	20,701	3,117	3,923,955	21,612	22,956,665	2,125	613,988
東 京 県	247,719	328,907,753	104,406	103,938	223,355,237	468	750,651	72,185	71,900	31,245,781	285	165,306	6,957	8,579,741	58,302	62,998,649	5,869	1,812,388
神 奈 川 県	159,560	223,089,773	69,997	69,847	153,657,045	150	282,873	41,884	41,799	18,482,471	85	40,153	6,957	5,904,777	39,856	43,755,560	3,140	966,894
新 潟 県	62,416	64,368,078	25,719	25,691	41,741,322	28	41,813	21,157	21,128	7,615,337	29	10,645	2,414	2,685,955	11,759	11,963,875	1,367	309,131
富 石 県	35,293	38,346,281	14,763	14,750	25,041,419	13	21,868	11,029	11,018	3,990,430	11	4,197	1,270	1,469,065	7,344	7,607,495	887	211,807
石 川 県	33,296	33,206,117	12,934	12,912	21,128,856	22	34,509	12,740	12,720	4,825,431	20	9,779	1,074	1,231,286	5,694	5,764,987	854	211,269
福 井 県	25,778	25,936,167	11,322	11,310	17,423,931	12	20,689	9,196	9,185	3,492,890	11	3,012	849	948,839	3,937	3,934,178	474	112,628
山 梨 県	17,881	16,771,761	5,899	5,880	9,859,323	19	26,269	7,892	7,882	3,038,235	10	3,002	553	663,734	3,087	3,073,977	450	107,221
山 崎 野 郎	63,886	61,802,349	25,334	25,303	39,878,277	31	44,891	25,582	25,538	9,536,009	44	16,660	2,057	2,336,458	9,681	9,702,238	1,232	287,817
岐 阜 県	50,599	53,037,725	20,284	20,255	33,825,648	29	44,384	17,554	17,525	6,850,127	29	9,283	1,905	2,194,543	9,606	9,800,888	1,250	312,853
静 岡 県	94,585	103,953,438	39,809	39,740	67,586,606	69	113,332	30,779	30,721	12,436,967	58	23,149	3,683	4,250,420	18,425	19,036,723	1,889	506,242
愛 知 県	144,199	173,699,182	61,255	61,143	114,093,684	112	178,654	41,304	41,249	17,115,354	55	29,457	5,776	6,857,171	32,701	34,558,897	3,163	865,966
三 重 県	43,160	45,879,842	17,763	17,741	29,802,619	22	31,922	14,878	14,860	5,733,356	18	6,210	1,459	1,693,574	8,156	8,387,786	904	224,375
滋 賀 県	30,465	31,085,305	11,031	11,013	19,038,968	18	25,838	11,924	11,906	4,745,044	18	8,807	1,084	1,283,273	5,637	5,786,576	789	196,799
京 都 府	62,039	71,407,110	25,000	24,929	46,118,297	71	111,952	20,064	20,006	8,318,158	58	31,439	2,293	2,719,028	13,167	13,691,327	1,515	416,909
大 阪 府	184,778	227,945,238	76,776	76,557	146,048,861	219	326,819	48,119	47,967	20,248,141	152	89,254	7,713	9,337,322	48,142	50,664,693	4,028	1,230,149
兵 庫 県	135,611	167,458,390	56,502	56,357	110,475,133	145	239,501	38,956	38,880	15,147,067	76	38,166	4,667	5,775,385	32,620	35,004,558	2,866	778,580
和 歌 山 県	28,716	33,645,611	11,043	11,027	21,559,130	16	22,248	9,525	9,508	3,897,592	17	6,868	909	1,106,250	6,513	6,842,979	726	210,545
鳥 取 県	26,425	27,195,170	10,001	9,986	16,797,103	15	17,858	9,132	9,117	3,341,555	15	6,572	1,177	1,362,133	5,429	5,496,068	686	173,882
島 根 県	17,822	16,178,224	7,072	7,065	10,093,088	7	10,033	6,935	6,926	2,588,679	9	3,133	554	613,373	2,804	2,762,194	457	107,723
岡 山 県	22,890	20,546,940	8,153	8,144	12,368,876	9	13,857	9,461	9,448	3,354,056	13	4,129	875	970,045	3,746	3,687,737	655	148,239
広 島 県	60,812	62,918,290	26,521	26,480	41,741,107	41	57,585	20,469	20,427	7,621,957	42	17,632	2,098	2,493,478	10,511	10,706,590	1,213	279,942
山 口 県	86,581	95,567,614	36,671	36,626	62,189,831	45	64,255	27,119	27,071	10,835,569	48	18,099	3,373	3,931,913	17,562	18,042,995	1,856	484,951
徳 島 県	47,347	52,222,191	19,290	19,271	33,668,539	19	23,692	14,984	14,951	5,643,119	33	14,288	1,616	1,926,536	10,313	10,660,061	1,144	285,957
香 川 県	21,312	19,780,984	8,824	8,815	12,489,034	9	10,942	7,554	7,545	2,648,183	9	2,264	890	996,338	3,607	3,537,624	437	96,599
愛 媛 県	32,037	31,259,891	13,561	13,534	20,516,654	27	36,737	11,699	11,682	4,314,723	17	8,767	1,003	1,153,147	5,112	5,077,109	662	152,753
高 知 県	41,592	42,539,274	16,867	16,838	27,175,360	29	37,228	14,309	14,301	5,151,252	8	4,449	1,523	1,791,148	8,047	8,176,420	846	203,419
福 岡 県	22,649	21,141,807	8,941	8,924	13,480,499	17	19,517	8,819	8,802	3,038,608	17	8,050	722	818,393	3,702	3,663,164	465	113,577
佐 賀 県	125,435	145,281,422	50,619	50,529	92,875,723	90	139,288	36,519	36,460	13,867,595	59	27,349	4,823	5,673,721	30,694	31,939,752	2,780	757,993
長 崎 県	20,968	20,338,549	7,770	7,760	12,300,208	10	13,908	7,596	7,586	2,723,550	10	4,268	789	887,744	4,298	4,281,884	515	126,987
熊 本 県	34,601	37,864,441	13,066	13,043	23,695,585	23	35,480	11,251	11,235	4,046,523	16	7,606	1,239	1,456,464	8,132	8,392,483	913	230,301
大 宮 崎	39,971	39,924,952	14,823	14,799	24,554,755	24												

第4表(続) 都道府県別年金受給権者状況(旧法船員保険)

(月末現在)

都道府県別	合計		老 齡 年 金				通 算 老 齡 年 金				障 害 年 金		遺 族 年 金		通算遺族年金			
			計	退 職		在 職		計	退 職								在 職	
	件数	年金額	件数	件数	年金額	件数	年金額	件数	件数	年金額	件数	年金額	件数	年金額	件数	年金額		
	千円		千円		千円		千円		千円		千円		千円		千円			
平成 22 年 9月	54,420	112,991,903	26,413	26,413	76,079,233			5,046	5,046	1,872,902			2,311	4,586,954	19,403	30,136,428	1,247	316,387
10月	54,102	112,318,377	26,231	26,231	75,558,515			5,017	5,017	1,861,733			2,298	4,561,089	19,319	30,022,883	1,237	314,157
11月	53,793	111,706,476	26,067	26,067	75,095,902			4,964	4,964	1,842,776			2,285	4,538,512	19,243	29,916,463	1,234	312,824
12月	53,427	110,967,755	25,874	25,874	74,541,615			4,912	4,912	1,819,029			2,268	4,513,549	19,147	29,782,563	1,226	310,998
平成 23 年 1月	53,143	110,392,517	25,720	25,720	74,103,159			4,864	4,864	1,800,930			2,254	4,485,601	19,085	29,692,821	1,220	310,006
2月	52,701	109,477,231	25,480	25,480	73,412,424			4,794	4,794	1,771,454			2,241	4,461,655	18,971	29,522,328	1,215	309,371
北 海 道	3,052	5,778,514	1,058	1,058	2,757,139			395	395	131,199			155	331,058	1,352	2,536,830	92	22,287
青 森	1,444	2,315,374	452	452	1,016,751			175	175	59,828			72	140,517	676	1,081,811	69	16,468
岩 手	1,463	2,552,151	569	569	1,350,035			158	158	52,129			64	128,676	623	1,008,414	49	12,898
宮 城	2,853	5,755,194	1,322	1,322	3,350,919			154	154	60,888			174	372,349	1,163	1,960,685	40	10,352
秋 田	447	815,649	196	196	445,934			52	52	19,444			24	47,045	162	300,240	13	2,986
山 形	382	742,878	139	139	370,592			26	26	8,357			11	21,675	193	340,308	13	1,947
福 島	780	1,535,193	401	401	1,007,576			48	48	16,575			23	48,837	291	457,270	17	4,935
茨 城	944	1,821,894	484	484	1,271,423			67	67	26,216			34	66,284	344	453,647	15	4,323
栃 木	92	237,304	52	52	184,453			9	9	2,486			2	3,546	26	46,147	3	672
群 馬	96	234,927	51	51	177,133			13	13	3,809			3	7,000	26	45,955	3	1,031
埼 玉	389	952,346	206	206	698,593			44	44	16,282			13	26,398	121	209,846	5	1,227
千 葉	1,711	3,158,790	825	825	2,176,146			188	188	74,906			45	82,092	594	810,390	59	15,255
東 京	922	2,176,326	462	462	1,583,904			125	125	42,551			42	80,883	275	464,874	18	4,913
神 奈 川	2,146	5,573,333	1,265	1,265	4,299,438			151	151	69,667			53	114,347	649	1,081,450	28	8,431
新 潟	966	2,240,326	491	491	1,553,208			88	88	29,562			32	71,493	335	581,161	20	4,902
富 山	538	1,068,470	244	244	676,063			52	52	21,473			12	24,913	203	339,375	27	6,647
石 川	1,082	2,422,683	572	572	1,736,590			115	115	43,923			30	66,189	330	568,712	35	7,270
福 井	365	775,443	198	198	588,775			48	48	17,171			8	19,949	99	145,884	12	3,665
山 梨	41	94,539	20	20	68,017			6	6	2,006			1	3,313	13	20,789	1	415
長 野	141	343,047	71	71	252,631			23	23	5,873			5	11,406	37	71,879	5	1,260
岐 阜	125	316,068	75	75	258,904			20	20	6,199			4	6,130	24	44,157	2	678
静 岡	2,297	4,567,866	1,174	1,174	3,179,466			153	153	60,816			66	122,245	850	1,191,079	54	14,260
愛 知	604	1,209,112	277	277	863,431			99	99	34,669			15	36,197	193	269,897	20	4,918
三 重	1,366	2,457,744	726	726	1,817,339			184	184	65,884			48	102,676	351	458,313	57	13,532
滋 賀	85	216,570	48	48	173,791			15	15	5,470			3	8,311	18	28,621	1	375
京 都	322	745,668	170	170	578,468			46	46	17,567			5	8,524	91	138,825	10	2,284
大 阪	1,439	3,250,301	694	694	2,289,295			126	126	44,580			54	103,603	534	804,071	31	8,752
兵 庫	2,621	6,712,005	1,506	1,506	5,201,525			187	187	70,616			70	144,812	828	1,287,295	30	7,757
奈 良	152	406,949	93	93	335,890			15	15	4,748			1	896	38	64,170	5	1,245
和 歌 山	991	1,830,328	489	489	1,252,366			90	90	33,370			48	93,113	327	441,329	37	10,152
鳥 取	402	793,066	183	183	497,142			30	30	11,144			21	39,278	163	243,927	5	1,575
島 根	1,036	2,043,513	463	463	1,262,200			90	90	35,325			56	108,142	408	632,610	19	5,235
岡 山	637	1,464,968	345	345	1,125,644			68	68	28,091			22	35,637	191	272,967	11	2,629
広 島	1,956	4,301,788	968	968	3,001,569			188	188	66,678			85	160,797	681	1,063,503	34	9,241
山 口	2,467	5,556,941	1,255	1,255	3,861,305			144	144	58,079			122	247,700	904	1,377,638	42	12,220
徳 島	1,034	2,058,322	520	520	1,377,175			79	79	28,056			39	78,790	377	570,061	19	4,241
香 川	1,045	2,205,419	545	545	1,583,952			132	132	49,233			43	93,200	314	476,329	11	2,705
愛 媛	1,879	3,705,719	888	888	2,412,944			169	169	64,418			72	161,730	702	1,054,942	48	11,685
高 知	1,550	2,745,504	742	742	1,760,092			111	111	40,531			73	127,719	575	804,397	49	12,765
福 岡	2,191	5,300,718	1,132	1,132	3,673,887			129	129	47,243			107	226,450	796	1,346,586	27	6,553
佐 賀	439	888,209	181	181	543,951			38	38	11,979			26	51,073	190	280,429	4	777
長 崎	3,986	8,192,965	1,952	1,952	5,496,005			262	262	109,144			225	431,217	1,456	2,134,244	91	22,354
熊 本	748	1,379,455	336	336	889,237			90	90	32,506			47	74,457	254	376,956	21	6,299
大 分	645	1,252,400	315	315	841,904			64	64	22,783			34	61,559	223	324,289	9	1,865
宮 崎	639	1,097,936	298	298	717,122			59	59	21,471			35	57,021	232	298,644	15	3,678
鹿 児 島	1,956	3,845,096	917	917	2,626,396			219	219	79,771			101	189,521	685	940,206	34	9,202
沖 縄	213	293,152	94	94	191,816			49	49	16,255			16	23,688	49	60,884	5	509
そ の 他	22	45,067	16	16	34,288			1	1	484					5	10,296		

第4表(続) 都道府県別年金受給権者状況(新法厚生年金保険)

(月末現在)

都道府県別	合 計			老 齡 厚 生 年 金													
				計						基礎または定額あり							
	件数	年金額	(別掲)基礎年金額	件数	年金額	(別掲)基礎年金額	退 職			在 職			計			基礎繰上げあり	
							件数	年金額	(別掲)基礎年金額	件数	年金額	(別掲)基礎年金額	件数	年金額	(別掲)基礎年金額	件数	年金額
千円		千円	千円		千円	千円		千円	千円		千円	千円		千円	千円		
平成 22 年 9月	27,772,177	22,969,872,566	11,891,877,748	23,100,284	18,453,817,854	11,558,289,136	20,282,296	15,316,840,798	10,941,090,524	2,817,988	3,136,977,056	617,198,613	19,680,040	16,148,474,420	11,558,289,136	1,379,177	467,998,843
10月	27,879,892	23,015,943,665	11,939,749,006	23,194,163	18,487,465,074	11,603,869,940	20,356,609	15,338,416,073	10,981,626,301	2,837,554	3,149,049,002	622,243,639	19,743,534	16,147,997,472	11,603,869,940	1,389,111	471,397,397
11月	27,995,055	23,069,596,186	11,985,446,041	23,293,887	18,526,850,841	11,646,919,160	20,446,013	15,378,450,009	11,021,865,773	2,847,874	3,148,400,832	625,053,388	19,808,394	16,157,516,993	11,646,919,160	1,399,821	475,162,909
12月	28,150,461	23,142,869,726	12,033,989,801	23,426,116	18,578,362,818	11,692,236,446	20,540,976	15,401,615,362	11,061,348,283	2,885,140	3,176,747,456	630,888,163	19,880,776	16,157,845,450	11,692,236,446	1,413,845	479,965,589
平成 23 年 1月	28,224,760	23,161,708,457	12,078,818,003	23,487,127	18,585,544,829	11,734,858,824	20,592,316	15,404,130,233	11,098,869,621	2,894,811	3,181,414,596	635,989,203	19,938,119	16,140,926,699	11,734,858,824	1,419,489	481,600,591
2月	28,390,854	23,238,503,533	12,137,087,541	23,628,484	18,639,117,474	11,789,880,502	20,708,271	15,442,514,383	11,149,019,122	2,920,213	3,196,603,091	640,861,380	20,020,145	16,138,897,455	11,789,880,502	1,433,812	486,801,803
北 海 道	1,267,192	879,086,512	520,121,154	1,042,163	679,850,968	503,850,155	907,316	546,912,623	474,430,444	134,847	132,938,345	29,419,711	881,782	586,849,850	503,850,155	38,966	16,044,548
	301,165	167,877,345	124,289,830	249,397	131,964,701	120,010,686	223,910	109,366,453	115,012,638	25,487	22,598,248	4,998,048	212,254	114,335,925	120,010,686	31,435	6,523,277
	308,879	192,503,221	132,288,603	255,232	152,929,692	127,938,731	226,396	126,049,772	122,215,287	28,836	26,879,921	5,723,444	214,231	131,257,796	127,938,731	18,820	3,883,366
	473,210	358,639,269	201,187,748	393,242	289,617,077	194,564,010	344,877	237,324,175	183,965,852	48,365	52,292,902	10,598,158	333,002	250,006,029	194,564,010	42,464	14,554,370
山 形	276,400	165,288,067	118,407,451	225,687	129,172,748	115,021,863	203,963	108,984,634	110,629,470	21,724	20,188,114	4,392,393	194,901	112,557,314	115,021,863	32,790	10,485,820
山 福 茨 栃 群 島	282,761	179,790,548	129,416,167	235,462	145,354,196	125,564,910	211,384	122,220,563	120,389,581	24,078	23,133,633	5,175,329	205,035	127,477,345	125,564,910	40,084	13,095,493
	450,834	313,380,146	192,266,149	373,097	249,557,711	185,654,586	331,370	207,915,928	177,224,743	41,727	41,641,783	8,429,843	313,720	213,070,859	185,654,586	39,529	11,356,027
	587,297	479,179,237	249,821,698	494,691	393,342,222	242,269,254	437,876	331,412,393	231,274,150	56,815	61,929,829	10,995,104	414,580	336,307,611	242,269,254	42,210	11,274,271
	415,100	324,859,466	176,384,960	347,286	264,617,410	171,171,439	305,060	219,428,594	162,375,597	42,226	45,188,816	8,795,843	292,256	226,221,305	171,171,439	44,832	16,844,579
459,388	347,424,061	200,411,581	387,136	285,126,656	194,415,431	341,086	236,007,555	184,152,401	46,050	49,119,101	10,263,030	327,679	246,018,862	194,415,431	39,194	12,963,511	
埼 千 東 神 奈 新	1,506,909	1,346,521,785	643,362,651	1,280,687	1,109,214,020	626,778,022	1,122,232	921,834,857	592,568,170	158,455	187,379,163	34,209,852	1,079,823	954,832,108	626,778,022	93,610	32,486,041
	1,287,969	1,192,694,082	550,790,097	1,090,029	980,440,078	536,333,821	955,202	817,330,003	507,894,929	134,827	163,110,075	28,438,892	916,166	842,324,414	536,333,821	59,229	21,548,847
	2,457,457	2,238,316,802	1,061,590,962	2,041,132	1,779,587,583	1,035,502,053	1,772,982	1,467,645,368	966,364,907	268,150	311,942,216	69,137,146	1,755,134	1,555,989,249	1,035,502,053	114,662	45,449,977
	1,869,746	1,854,657,585	799,935,455	1,560,176	1,489,059,145	779,929,323	1,369,560	1,253,391,414	738,787,970	190,616	235,667,731	41,141,353	1,317,066	1,286,863,968	779,929,323	67,519	25,825,154
603,478	440,859,794	264,327,324	500,159	352,991,018	256,622,923	441,423	291,800,428	245,053,880	58,736	61,190,590	11,569,043	421,386	303,629,682	256,622,923	39,954	10,689,502	
富 石 福 山 長 山 野	309,125	254,439,042	135,616,691	255,842	204,410,685	131,981,082	219,848	165,409,526	124,561,683	35,994	39,001,159	7,419,399	215,309	175,891,502	131,981,082	10,983	3,123,206
	292,204	223,707,216	126,408,241	244,537	181,433,290	122,904,117	211,690	147,250,427	115,989,182	32,847	34,182,864	6,914,935	205,791	156,676,050	122,904,117	11,069	2,952,374
	205,637	160,048,781	92,145,145	172,568	131,767,378	89,749,786	148,387	106,173,200	84,332,816	24,181	25,594,178	5,416,970	145,287	113,592,912	89,749,786	9,000	2,068,143
	184,727	127,579,439	81,681,559	155,438	104,631,759	79,171,753	135,215	84,637,834	74,247,587	20,223	19,993,925	4,924,165	132,799	90,212,923	79,171,753	20,526	6,668,756
565,303	425,498,208	258,095,749	477,892	350,678,201	251,076,407	419,197	288,552,217	237,851,596	58,695	62,125,983	13,224,811	405,837	303,114,830	251,076,407	24,547	8,049,928	
岐 静 愛 三 滋	508,513	398,099,124	222,196,483	423,156	321,824,335	216,232,751	366,554	262,621,649	204,106,519	56,602	59,202,686	12,126,232	355,876	277,517,315	216,232,751	29,275	8,130,561
	939,051	786,106,180	410,803,900	788,641	640,335,803	400,162,474	685,958	528,436,968	377,266,360	102,683	111,898,834	22,896,114	664,627	553,196,138	400,162,474	44,531	11,845,624
	1,603,085	1,446,024,186	692,923,058	1,338,941	1,173,266,834	673,718,535	1,165,034	970,307,373	634,278,956	173,907	202,959,461	39,439,578	1,138,324	1,019,790,517	673,718,535	67,323	21,594,421
	444,797	365,278,734	196,576,053	371,030	296,748,736	191,387,193	329,928	252,639,447	182,879,535	41,102	44,109,290	8,507,658	316,213	258,021,495	191,387,193	20,020	7,783,130
313,408	267,179,258	137,295,372	262,266	218,888,797	133,630,936	230,606	182,941,670	127,074,016	31,660	35,947,127	6,556,920	222,817	189,054,915	133,630,936	24,536	12,387,849	
京 大 兵 奈 和 歌	592,745	492,203,113	252,320,622	495,663	395,981,477	246,146,006	430,618	325,539,060	230,119,281	65,045	70,442,417	16,026,725	426,081	348,383,999	246,146,006	38,676	18,495,902
	1,951,483	1,710,593,663	816,841,636	1,619,733	1,361,343,884	793,873,403	1,421,131	1,134,162,426	747,017,248	198,602	227,181,458	46,856,155	1,388,294	1,193,283,567	793,873,403	74,804	27,862,413
	1,302,270	1,178,310,178	551,173,198	1,070,211	927,541,626	535,935,100	942,968	778,353,829	508,658,750	127,243	149,187,797	27,276,351	911,663	808,214,173	535,935,100	55,996	22,504,867
	310,676	278,780,014	130,972,137	258,410	225,428,532	127,405,009	226,768	187,971,165	119,972,509	31,642	37,457,367	7,432,499	216,857	193,830,518	127,405,009	15,174	4,679,643
230,290	173,051,468	97,021,351	187,417	134,878,002	94,178,529	168,811	115,807,676	90,032,085	18,606	19,070,326	4,146,444	162,176	119,113,760	94,178,529	20,473	9,017,263	
鳥 島 岡 広 山	150,141	103,556,904	64,970,726	124,278	83,180,999	63,021,287	110,204	69,385,437	60,289,232	14,074	13,795,563	2,732,055	104,452	71,328,811	63,021,287	7,121	2,260,014
	200,120	137,451,335	87,536,752	165,358	110,286,172	84,989,308	145,045	90,802,223	80,978,870	20,313	19,483,949	4,010,437	139,352	95,367,318	84,989,308	8,682	2,250,239
	498,066	398,257,620	220,985,478	415,010	321,420,873	214,949,707	361,598	264,521,480	203,000,544	53,412	56,899,393	11,949,162	352,325	278,681,258	214,949,707	13,316	5,102,755
	722,546	607,534,019	306,635,628	594,853	481,824,988	297,970,657	516,221	395,127,550	281,596,319	78,632	86,697,438	16,374,338	499,744	414,964,635	297,970,657	15,692	5,990,526
407,467	331,630,567	171,103,299	331,397	256,764,357	166,452,093	289,455	212,336,674	158,056,747	41,942	44,427,683	8,395,346	278,927	222,174,522	166,452,093	8,508	2,817,579	
徳 香 愛 高 福	186,120	126,700,264	79,175,349	155,899	102,678,750	76,681,248	137,453	85,206,912	72,657,801	18,446	17,471,838	4,023,447	132,140	88,980,057	76,681,248	11,127	3,673,852
	259,590																

第4表(続) 都道府県別年金受給権者状況(新法厚生年金保険)

(月末現在)

都道府県別	老 齢 厚 生 年 金																
	基礎または定額あり				基礎及び定額なし		(再掲)65歳以上本来									(再掲)特別支給	
	基礎繰上げあり		基礎繰上げなし				計			退職			在職			計	
	(別掲)基礎年金額	件数	年金額	(別掲)基礎年金額	件数	年金額	件数	年金額	(別掲)基礎年金額	件数	年金額	(別掲)基礎年金額	件数	年金額	(別掲)基礎年金額	件数	年金額
千円		千円	千円	千円	千円	千円	千円	千円	千円	千円	千円	千円	千円	千円	千円	千円	
平成 22 年 9月	669,646,295	18,300,863	15,680,475,577	10,888,642,842	3,420,244	2,305,343,435	16,276,813	12,869,834,300	11,186,106,792	15,414,205	11,821,612,340	10,600,530,541	862,608	1,048,221,960	585,576,251	6,637,648	5,389,532,208
10月	675,204,230	18,354,423	15,676,600,075	10,928,665,710	3,450,629	2,339,467,602	16,339,583	12,906,384,173	11,229,236,885	15,470,622	11,850,803,354	10,638,977,648	868,961	1,055,580,819	590,259,237	6,667,574	5,385,525,202
11月	680,862,432	18,408,573	15,682,354,084	10,966,056,728	3,485,493	2,369,333,848	16,377,721	12,920,650,469	11,261,223,294	15,510,505	11,868,146,587	10,670,557,984	867,216	1,052,503,882	590,665,310	6,721,846	5,401,858,611
12月	688,191,307	18,466,931	15,677,879,861	11,004,045,139	3,545,340	2,420,517,368	16,433,307	12,947,541,615	11,300,436,335	15,560,519	11,888,913,355	10,705,222,868	872,788	1,058,628,260	595,213,466	6,795,636	5,423,701,367
平成 23 年 1月	691,723,550	18,518,630	15,659,326,108	11,043,135,273	3,549,008	2,444,618,129	16,491,959	12,980,343,361	11,341,224,353	15,612,967	11,914,083,403	10,741,314,294	878,992	1,066,259,958	599,910,059	6,796,404	5,396,552,155
2月	699,414,159	18,586,333	15,652,095,652	11,090,466,343	3,608,339	2,500,220,019	16,561,727	13,016,443,921	11,389,852,264	15,678,060	11,944,983,658	10,786,161,962	883,667	1,071,460,263	603,690,303	6,865,120	5,411,232,385
北 海	17,612,422	842,816	570,805,302	486,237,733	160,381	93,001,118	736,454	467,903,479	488,877,433	695,743	423,253,354	461,327,175	40,711	44,650,124	27,550,258	296,669	204,721,453
青 森	14,787,337	180,819	107,812,648	105,223,348	37,143	17,628,777	173,542	87,188,031	114,769,326	166,940	80,370,402	110,211,026	6,602	6,817,629	4,558,300	74,353	43,840,988
岩 手	9,440,160	195,411	127,374,430	118,498,571	41,001	21,671,896	177,907	100,561,926	124,064,508	170,259	92,497,395	118,633,206	7,648	8,064,531	5,431,301	75,373	51,114,109
宮 城	20,223,340	290,538	235,451,659	174,340,670	60,240	39,611,048	268,440	192,867,352	184,986,096	254,607	176,277,650	175,252,439	13,833	16,589,702	9,733,657	122,395	94,443,291
秋 田	15,859,254	162,111	102,071,494	99,162,609	30,786	16,615,433	158,719	84,729,593	109,131,398	153,104	78,667,629	105,182,946	5,615	6,061,963	3,948,452	65,807	43,633,324
山 形	19,303,811	164,951	114,381,851	106,261,099	30,427	17,876,851	165,849	96,045,547	117,793,918	159,656	89,007,180	113,294,701	6,193	7,038,367	4,499,217	68,404	48,472,670
福 島	19,482,561	274,191	201,714,831	166,172,025	59,377	36,486,852	257,524	164,534,049	178,256,399	246,408	151,716,686	170,399,923	11,116	12,817,363	7,856,477	113,868	83,636,968
茨 城	21,062,501	372,370	325,033,341	221,206,753	80,111	57,034,610	336,483	266,747,783	232,484,939	321,479	248,908,317	222,137,279	15,004	17,839,467	10,347,660	154,765	123,268,757
栃 木	21,727,172	247,424	209,376,726	149,444,267	55,030	38,396,105	232,746	175,109,993	161,601,038	221,029	161,070,930	153,472,407	11,717	14,039,063	8,128,631	112,513	87,727,746
群 馬	19,386,187	288,485	233,055,851	175,029,245	59,457	39,107,793	265,661	193,242,850	186,008,196	252,016	176,810,025	176,399,333	13,645	16,432,825	9,608,863	118,855	89,662,423
埼 玉	45,926,892	986,213	922,346,067	580,851,130	200,864	154,381,912	884,405	779,209,581	603,469,042	836,337	717,216,125	571,021,616	48,068	61,993,456	32,447,426	385,014	317,376,896
千 葉	29,207,303	856,937	820,775,567	507,126,518	173,863	138,115,663	751,882	691,346,812	516,519,141	712,215	639,663,085	489,667,805	39,667	51,683,726	26,851,336	326,594	275,106,798
東 京	54,111,919	1,640,472	1,510,539,273	981,390,134	285,998	223,598,334	1,465,755	1,291,085,640	985,944,351	1,367,590	1,168,929,203	921,560,583	98,165	122,156,437	64,383,768	542,113	448,264,465
神 奈 川	32,868,550	1,249,547	1,261,038,813	747,060,773	243,110	202,195,177	1,095,746	1,069,958,216	751,848,607	1,037,990	993,279,067	713,098,657	57,756	76,679,149	38,749,951	445,277	393,076,242
新 潟	19,872,605	381,432	292,940,180	236,750,318	78,773	49,361,336	348,161	234,476,382	248,695,064	333,117	216,237,514	237,810,912	15,044	18,238,868	10,884,152	149,065	116,092,825
富 石	5,760,310	204,326	172,768,295	126,220,773	40,533	28,519,183	176,828	135,700,623	128,459,311	167,100	124,187,557	121,457,273	9,728	11,513,066	7,002,038	76,791	66,442,382
石 川	5,755,999	194,722	153,723,676	117,148,118	38,746	24,757,241	168,232	120,572,326	119,909,931	159,034	109,616,512	113,338,256	9,198	10,955,815	6,571,676	74,671	59,423,077
福 井	4,675,900	136,287	111,524,769	85,073,886	27,281	18,174,466	121,495	89,076,075	87,744,933	114,241	80,486,873	82,553,621	7,254	8,589,202	5,191,312	50,065	41,746,247
山 梨	10,116,990	112,273	83,544,166	69,054,963	22,639	14,418,836	108,998	72,204,626	75,395,482	102,458	64,983,244	70,845,118	6,540	7,221,382	4,550,363	45,461	31,638,747
長 野	12,173,383	381,290	295,064,902	238,903,023	72,055	47,563,371	339,922	241,974,093	244,469,153	322,389	220,706,525	231,921,414	17,533	21,267,569	12,547,740	134,812	105,974,322
岐 阜	14,849,036	326,601	269,386,754	201,383,716	67,280	44,307,020	295,388	223,669,234	209,670,342	279,033	204,129,174	198,136,813	16,355	19,540,060	11,533,529	125,107	95,764,805
静 岡	23,003,816	620,096	541,350,514	377,158,658	124,014	87,139,665	552,408	446,097,146	389,098,094	521,283	408,027,333	367,173,606	31,125	38,069,813	21,924,487	230,922	188,890,270
愛 知	33,283,565	1,071,001	998,196,096	640,434,969	200,617	153,476,316	942,590	827,319,375	651,455,166	888,727	758,728,571	614,177,321	53,863	68,590,804	37,277,845	383,121	331,713,916
三 重	10,250,079	296,193	250,238,366	181,137,115	54,817	38,727,241	263,338	206,340,577	186,851,129	251,677	192,622,944	178,704,962	11,661	13,717,633	8,146,167	105,746	88,594,831
滋 賀	12,270,455	198,281	176,667,066	121,360,481	39,449	29,833,882	180,169	148,022,233	128,482,469	171,533	137,273,480	122,340,099	8,636	10,748,754	6,142,371	80,722	69,321,393
京 大	17,584,116	387,405	329,888,098	228,561,889	69,582	47,597,478	347,527	282,013,037	235,171,250	325,553	255,435,024	220,489,141	21,974	26,578,012	14,682,110	143,865	109,718,874
大 阪	35,034,432	1,313,490	1,165,421,154	758,838,972	231,439	168,060,317	1,162,118	992,163,953	769,035,664	1,095,043	906,754,347	724,789,920	67,075	85,409,606	44,245,744	442,475	353,112,343
兵 庫	26,789,305	855,667	785,709,306	509,145,795	158,548	119,327,453	757,530	662,716,552	518,857,289	719,772	614,027,428	493,150,992	37,758	48,689,125	25,706,297	303,386	254,306,236
和 歌 山	7,426,465	201,683	189,150,875	119,978,544	41,553	31,598,015	179,251	159,979,332	123,118,036	169,011	146,667,175	116,120,725	10,240	13,312,157	6,997,311	76,692	62,465,317
鳥 取	10,002,302	141,703	110,096,497	84,176,227	25,241	15,764,242	135,593	97,221,152	90,607,953	129,780	90,616,247	86,718,485	5,813	6,604,906	3,889,469	50,734	36,782,137
島 根	3,560,824	97,331	69,068,797	59,460,463	19,826	11,852,188	86,160	54,733,590	61,273,402	82,507	50,663,622	58,690,890	3,653	4,069,968	2,582,513	37,470	27,889,354
山 梨	4,636,844	130,670	93,117,079	80,352,464	26,006	14,918,854	115,509	72,639,411	83,046,233	110,193	66,853,986	79,218,582	5,316	5,785,425	3,827,651	48,983	36,988,168
岡 山	6,872,129	339,009	273,578,502	208,077,577	62,685	42,739,615	294,067	223,457,631	210,551,983	277,836	204,248,770	199,108,454	16,231	19,208,862	11,443,529	118,386	95,621,781
広 島	7,821,090	484,052	408,974,110	290,149,567	95,109	66,860,353	415,052	334,174,855	291,830,890	392,475	306,171,220	276,103,350	22,577	28,003,635	15,727,540	175,922	143,787,826
山 口	4,349,347	270,419	219,356,943	162,102,746	52,470	34,589,834	232,010	177,824,388	163,253,636	220,481	164,553,414	155,214,481	11,529	13,270,974	8,039,155	97,459	77,087,477
徳 島	5,279,087	121,013	85,306,204	71,402,162	23,759	13,698,694	108,829	68,722,162	74,343,081	103,236	62,756,347	70,540,683	5,593	5,965,816	3,802,398	46,273	33,345,316
香 川	2,733,																

第4表(続) 都道府県別年金受給権者状況(新法厚生年金保険)  
(月末現在)

都道府県別	老 齡 厚 生 年 金						老 齡 相 当									
	(再掲)特別支給						計			退 職			在 職			
	計	退 職		在 職			計			退 職			在 職			
	(別掲)基礎年金額	件数	年金額	(別掲)基礎年金額	件数	年金額	(別掲)基礎年金額	件数	年金額	(別掲)基礎年金額	件数	年金額	(別掲)基礎年金額	件数	年金額	(別掲)基礎年金額
		千円	千円		千円	千円		千円	千円		千円	千円		千円	千円	
平成22年9月	191,315,290	4,700,989	3,326,890,691	178,143,010	1,936,659	2,062,641,518	13,172,280	12,585,223	16,352,447,200	6,411,910,881	10,290,387	13,372,436,360	5,911,016,297	2,294,836	2,980,010,840	500,894,584
10月	192,451,661	4,717,804	3,318,411,013	179,054,215	1,949,770	2,067,114,189	13,397,447	12,631,483	16,378,021,861	6,436,299,031	10,320,481	13,386,832,636	5,931,191,694	2,311,002	2,991,189,226	505,107,337
11月	194,631,634	4,761,753	3,335,202,728	180,994,387	1,960,093	2,066,655,883	13,637,247	12,678,679	16,408,572,576	6,460,671,339	10,359,692	13,418,631,457	5,952,957,357	2,318,987	2,989,941,119	507,713,981
12月	197,462,500	4,804,591	3,335,969,963	183,415,316	1,991,045	2,087,731,404	14,047,184	12,740,673	16,448,638,269	6,483,169,716	10,391,157	13,432,042,303	5,970,695,279	2,349,516	3,016,595,966	512,474,437
平成23年1月	197,456,882	4,802,187	3,312,315,727	183,367,412	1,994,217	2,084,236,428	14,089,470	12,769,286	16,449,015,299	6,506,955,597	10,409,494	13,427,894,130	5,989,761,743	2,359,792	3,021,121,169	517,193,854
2月	200,490,252	4,850,797	3,317,977,934	186,066,570	2,014,323	2,093,254,450	14,423,683	12,838,390	16,490,551,357	6,535,422,724	10,456,361	13,455,131,273	6,014,071,279	2,382,029	3,035,420,084	521,351,445
北海道	6,268,777	203,532	117,707,849	5,430,823	93,137	87,013,604	837,954	490,639	578,052,521	236,325,905	384,684	452,947,014	213,427,604	105,955	125,105,507	22,898,301
青森	3,862,089	55,597	28,226,371	3,550,976	18,756	15,614,616	311,114	105,715	108,334,436	50,245,726	86,217	87,284,133	46,446,583	19,498	21,050,303	3,799,144
岩手	2,024,985	54,339	32,495,435	1,888,226	21,034	18,618,674	136,759	126,419	130,239,392	61,341,008	103,193	104,962,537	56,863,835	23,226	25,276,855	4,477,173
宮城	7,209,770	88,087	59,055,466	6,582,169	34,308	35,387,825	627,601	210,151	255,077,171	103,912,836	170,450	205,228,453	95,353,249	39,701	49,848,718	8,559,587
秋田	4,780,156	49,802	29,639,731	4,439,463	16,005	13,993,593	340,693	109,231	109,337,307	53,342,603	91,502	90,275,180	49,893,139	17,729	19,062,128	3,449,464
山形	6,580,697	50,624	32,505,993	6,016,123	17,780	15,966,677	564,575	124,589	126,006,094	63,679,345	104,654	104,052,094	59,521,970	19,935	21,954,001	4,157,375
福島	5,727,736	83,450	55,078,834	5,357,036	30,418	28,558,134	370,700	204,007	218,079,011	99,246,771	168,622	178,356,965	92,185,577	35,385	39,722,045	7,061,194
茨城	6,425,011	113,296	79,660,224	6,128,455	41,469	43,608,533	296,556	270,318	350,377,708	135,690,857	224,091	291,456,300	126,993,769	46,227	58,921,408	8,697,088
栃木	7,576,049	82,223	56,880,767	7,132,575	30,290	30,846,979	443,474	190,988	234,186,635	95,083,623	155,948	191,106,011	87,747,492	35,040	43,080,624	7,336,132
群馬	5,809,766	86,733	57,375,856	5,436,620	32,122	32,286,567	373,146	205,169	248,851,863	104,199,251	167,015	202,129,888	95,555,594	38,154	46,721,975	8,643,657
埼玉県	12,187,295	275,799	193,750,149	11,622,282	109,215	123,626,747	565,013	700,317	988,203,312	358,741,177	570,327	809,581,268	330,649,126	129,990	178,622,044	28,092,051
千葉県	8,328,104	232,588	165,451,496	7,919,664	94,006	109,655,303	408,440	602,510	881,290,444	311,908,539	491,670	725,476,615	288,632,343	110,840	155,813,830	23,276,196
東京都	15,858,361	375,669	263,715,091	14,768,206	166,444	184,549,374	1,090,156	1,079,681	1,561,884,265	565,272,950	871,126	1,269,853,585	511,566,183	208,555	292,030,681	53,706,767
神奈川県	8,836,320	314,239	237,025,545	8,325,820	131,038	156,050,697	510,500	887,229	1,347,742,946	467,717,843	729,858	1,122,368,235	433,753,698	157,371	225,374,710	33,964,145
新潟	4,946,070	105,708	73,616,345	4,614,481	43,357	42,476,480	331,589	283,518	311,908,401	141,386,069	233,143	253,255,530	131,652,942	50,375	58,652,871	9,733,127
富山県	1,284,336	50,831	39,393,804	1,194,682	25,960	27,048,578	89,655	157,452	184,789,779	79,109,054	126,782	147,443,176	72,998,305	30,670	37,346,603	6,110,749
石川県	1,372,127	51,240	36,486,298	1,249,105	23,431	22,936,779	123,022	136,082	158,355,310	66,350,613	109,264	125,969,044	60,699,989	26,818	32,386,267	5,650,624
福井県	994,080	33,267	24,920,396	896,902	16,798	16,825,851	97,178	104,917	117,321,470	52,737,568	84,334	92,824,988	48,185,346	20,583	24,496,482	4,552,222
山梨県	2,848,264	31,888	18,997,376	2,586,056	13,573	12,641,371	262,208	75,874	88,563,752	38,632,220	60,191	69,875,132	34,793,307	15,683	18,688,620	3,838,913
長野県	3,418,943	94,007	65,621,145	3,123,700	40,805	40,353,176	295,243	270,035	307,328,614	139,590,747	220,721	248,080,528	128,429,366	49,314	59,248,086	11,161,381
岐阜県	3,897,452	85,203	56,580,660	3,664,620	39,904	39,184,145	232,832	228,657	282,584,308	118,556,924	183,583	226,759,613	108,792,737	45,074	55,824,695	9,764,187
静岡県	5,662,430	160,009	115,980,288	5,377,713	70,913	72,909,982	284,717	459,101	571,599,921	236,830,294	373,025	464,849,850	217,362,532	86,076	106,750,070	19,467,762
愛知県	9,075,447	264,722	199,776,320	8,604,379	118,399	131,937,597	471,068	772,261	1,056,632,573	404,142,020	627,045	862,359,176	370,959,831	145,216	194,273,397	33,182,189
三重県	2,604,281	76,503	58,469,777	2,446,160	29,243	30,125,054	158,122	210,685	264,861,697	110,075,598	177,408	223,042,798	103,235,428	33,277	41,818,899	6,840,170
滋賀県	3,750,564	57,836	44,335,774	3,478,024	22,886	24,985,620	272,540	148,841	195,955,103	76,853,554	122,814	161,630,752	71,539,379	26,027	34,324,351	5,314,176
京都市	6,795,036	101,316	66,576,069	5,962,160	42,549	43,142,805	832,876	264,057	348,198,530	135,830,890	212,867	281,911,560	123,027,598	51,190	66,286,970	12,803,292
大阪府	10,176,023	312,781	213,991,083	9,386,434	129,694	139,121,260	789,589	886,468	1,208,765,723	456,351,378	724,858	992,749,563	417,326,692	161,610	216,016,161	39,024,685
兵庫県	7,940,032	214,900	155,316,835	7,396,635	88,486	98,989,401	543,397	596,363	833,960,455	310,505,246	491,538	691,465,929	288,204,413	104,825	142,494,527	22,300,833
奈良県	1,843,251	55,598	38,782,024	1,717,967	21,094	23,683,293	125,284	138,436	202,628,615	71,983,333	112,970	166,946,892	66,073,144	25,466	35,681,723	5,910,189
和歌山県	2,562,605	38,058	24,462,531	2,414,178	12,676	12,319,606	148,428	94,590	117,981,879	48,934,366	79,842	100,010,413	45,681,071	14,748	17,971,465	3,253,296
鳥取県	1,104,691	27,120	18,255,611	1,026,106	10,350	9,633,743	78,585	70,141	72,786,710	34,507,948	58,410	59,648,076	32,271,806	11,731	13,138,634	2,236,142
島根県	1,071,749	34,077	23,404,056	986,062	14,906	13,584,112	85,687	92,952	96,659,300	46,264,929	76,201	78,172,609	43,039,410	16,751	18,486,691	3,225,519
岡山県	1,830,747	81,549	58,392,501	1,679,262	36,837	37,229,279	151,485	245,730	288,645,311	127,752,908	200,658	234,185,708	117,629,894	45,072	54,459,603	10,123,014
広島県	2,278,406	120,339	85,750,554	2,110,525	55,583	58,037,273	167,881	345,285	432,878,243	176,497,280	279,316	349,989,364	162,699,287	65,969	82,888,878	13,797,993
山口県	1,277,271	67,312	46,313,209	1,196,895	30,147	30,774,268	80,376	187,387	230,199,907	95,473,648	152,392	187,813,882	88,524,002	34,995	42,386,025	6,949,646
徳島県	1,572,092	33,516	21,953,812	1,443,519	12,757	11,391,504	128,573	84,977	89,596,656	41,244,079	69,975	73,077,548	37,942,559	15,002	16,519,107	3,301,520
香川県	864,074	44,572	30,942,336	786,300	20,200	20,123,463	77,774	123,136	143,150,075	61,881,543	99,298	114,541,406	56,748,137	23,838	28,608,669	5,133,407
愛媛県	2,239,622	64,671	39,299,475	2,083,732	24,942	23,477,264	155,890	156,500	176,554,207	77,786,372	128,006	143,708,651	71,980,458	28,494	32,845,556	5,805,915
高知県	1,722,378	32,729	20,435,252	1,580,376	11,750	10,499,902	142,002	81,093	86,929,351	39,732,346	67,326	71,591,844	36,669,457	13,767	15,337,507	3,062,889
福岡県	4,532,378	191,719	124,708,460	4,111,267	83,801	83,886,152	421,111	502,701	613,745,207	245,492,775	403,705	494,339,889	225,372,817	98,996	119,405,318	20,119,958

第4表(続) 都道府県別年金受給権者状況(新法厚生年金保険)  
(月末現在)

都道府県別	通 老 相 当									障 害 厚 生 年 金			遺 族 厚 生 年 金		
	計			退 職			在 職			件数	年金額	(別掲)基礎年金額	件数	年金額	(別掲)基礎年金額
	件数	年金額	(別掲)基礎年金額	件数	年金額	(別掲)基礎年金額	件数	年金額	(別掲)基礎年金額						
		千円	千円		千円	千円		千円	千円		千円	千円		千円	千円
平成 22 年 9月	10,515,061	2,101,370,654	5,146,378,255	9,991,909	1,944,404,438	5,030,074,226	523,152	156,966,216	116,304,029	418,406	307,030,967	200,148,798	4,253,487	4,209,023,746	133,439,814
10月	10,562,680	2,109,443,213	5,167,570,910	10,036,128	1,951,583,437	5,050,434,607	526,552	157,859,776	117,136,303	420,406	308,454,788	201,084,950	4,265,323	4,220,023,803	134,794,115
11月	10,615,208	2,118,278,265	5,186,247,822	10,086,321	1,959,818,552	5,068,908,415	528,887	158,459,713	117,339,406	422,715	310,170,420	202,295,412	4,278,453	4,232,574,926	136,231,468
12月	10,685,443	2,129,724,550	5,209,066,730	10,149,819	1,969,573,060	5,090,653,004	535,624	160,151,490	118,413,726	425,760	312,353,599	203,687,343	4,298,585	4,252,153,308	138,066,012
平成 23 年 1月	10,717,841	2,136,529,529	5,227,903,226	10,182,822	1,976,236,103	5,109,107,878	535,019	160,293,426	118,795,349	428,012	313,860,639	204,738,018	4,309,621	4,262,302,989	139,221,161
2月	10,790,094	2,148,566,117	5,254,457,778	10,251,910	1,987,383,110	5,134,947,843	538,184	161,183,007	119,509,935	431,106	316,008,514	206,129,508	4,331,264	4,283,377,546	141,077,531
北海道	551,524	101,798,447	267,524,251	522,632	93,965,608	261,002,841	28,892	7,832,838	6,521,410	22,354	15,595,042	9,942,700	202,675	183,640,503	6,328,299
青森	143,682	23,630,265	69,764,960	137,693	22,082,320	68,566,056	5,989	1,547,945	1,198,904	4,628	3,031,918	2,348,194	47,140	32,880,726	1,930,950
岩手	128,813	22,690,300	66,597,723	123,203	21,087,235	65,351,452	5,610	1,603,065	1,246,271	5,153	3,332,892	2,401,169	48,494	36,240,637	1,948,704
宮城	183,091	34,539,906	90,651,174	174,427	32,095,722	88,612,602	8,664	2,444,184	2,038,571	7,640	5,517,457	3,632,150	72,328	63,504,735	2,991,509
秋田	116,456	19,835,441	61,679,260	112,461	18,709,454	60,736,331	3,995	1,125,986	942,929	4,021	2,607,235	1,867,194	46,692	33,508,084	1,518,394
山形	110,873	19,348,102	61,885,565	106,730	18,168,469	60,867,611	4,143	1,179,632	1,017,954	4,754	3,042,315	2,268,698	42,545	31,394,037	1,582,559
福島	169,090	31,478,700	86,407,815	162,748	29,558,963	85,039,166	6,342	1,919,737	1,368,649	7,795	5,235,195	3,634,613	69,942	58,587,240	2,976,950
茨城	224,373	42,964,514	106,578,397	213,785	39,956,092	104,280,381	10,588	3,008,422	2,298,016	8,195	6,052,152	4,281,331	84,411	79,784,863	3,271,113
栃木	156,298	30,430,775	76,087,186	149,112	28,322,583	74,628,105	7,186	2,108,192	1,459,711	5,602	4,085,417	2,835,367	62,212	56,156,638	2,378,153
群馬	181,967	36,274,792	90,216,816	174,071	33,877,666	88,596,807	7,896	2,397,126	1,619,373	6,582	4,653,197	3,530,514	65,670	57,644,208	2,465,636
埼玉県	580,370	121,010,708	268,036,845	551,905	112,253,588	261,919,044	28,465	8,757,120	6,117,801	18,462	14,880,293	9,310,893	207,760	222,427,472	7,273,735
千葉県	487,519	99,149,633	224,425,282	463,532	91,853,388	219,262,586	23,987	7,296,245	5,162,696	16,836	13,739,767	8,266,702	181,104	198,514,238	6,189,574
東京都	961,451	217,703,318	470,229,103	901,856	197,791,783	454,798,724	59,595	19,911,535	15,430,379	31,596	25,172,101	15,349,092	384,729	433,557,118	10,739,816
神奈川県	672,947	141,316,199	312,211,480	639,702	131,023,178	305,034,272	33,245	10,293,021	7,177,208	24,829	20,248,531	11,735,802	284,741	345,349,910	8,270,330
新潟	216,641	41,082,618	115,236,854	208,280	38,544,898	113,400,938	8,361	2,537,719	1,835,916	9,525	6,438,404	4,327,601	93,794	81,430,372	3,376,800
富山県	98,390	19,620,905	52,872,028	93,066	17,966,349	51,563,379	5,324	1,654,556	1,308,650	4,600	3,226,136	2,263,308	48,683	46,802,221	1,372,301
石川県	108,455	23,077,980	56,553,504	102,426	21,281,383	55,289,193	6,029	1,796,597	1,264,311	4,603	3,232,333	2,177,128	43,064	39,041,592	1,326,996
福井県	67,651	14,445,908	37,012,217	64,053	13,348,212	36,147,470	3,598	1,097,696	864,747	3,342	2,299,818	1,382,672	29,727	25,981,585	1,012,687
山梨県	79,564	16,068,007	40,539,532	75,024	14,762,702	39,454,280	4,540	1,305,305	1,085,252	2,609	1,808,324	1,431,697	26,680	21,139,357	1,078,109
長野県	207,857	43,349,587	111,485,660	198,476	40,471,690	109,422,230	9,381	2,877,897	2,063,430	8,837	6,086,963	4,282,255	78,574	68,733,044	2,737,087
岐阜県	194,499	39,240,027	97,675,827	182,971	35,862,036	95,313,783	11,528	3,377,991	2,362,045	7,557	5,579,226	3,446,479	77,800	70,695,562	2,517,253
静岡県	329,540	68,735,882	163,332,180	312,933	63,587,118	159,903,828	16,607	5,148,764	3,428,351	13,988	10,276,497	6,383,162	136,422	135,493,881	4,258,265
愛知県	566,680	116,634,260	269,576,515	537,989	107,948,196	263,319,125	28,691	8,686,064	6,257,390	23,794	18,382,193	11,250,188	240,350	254,375,160	7,954,336
三重県	160,345	31,887,039	81,311,595	152,520	29,596,649	79,644,107	7,825	2,290,391	1,667,488	6,702	4,880,135	67,065	63,649,864	2,003,744	
滋賀県	113,425	22,933,694	56,777,382	107,792	21,310,918	55,534,638	5,633	1,622,776	1,242,744	4,600	3,488,874	2,109,135	46,542	44,801,587	1,555,301
京都府	231,606	47,782,947	110,315,116	217,751	43,627,500	107,091,683	13,855	4,155,447	3,223,433	8,787	6,662,355	3,745,071	88,295	89,559,281	2,429,545
大阪府	733,265	152,578,161	337,522,026	696,273	141,412,863	329,690,556	36,992	11,165,298	7,831,469	30,452	23,366,719	14,222,888	301,298	325,883,059	8,745,345
兵庫県	473,848	93,581,171	225,429,854	451,430	86,887,900	220,454,337	22,418	6,693,270	4,975,517	18,738	14,667,111	9,129,639	213,321	236,101,442	6,108,459
奈良県	119,974	22,799,918	55,421,675	113,798	21,024,274	53,899,365	6,176	1,775,644	1,522,310	4,179	3,333,209	2,082,301	48,087	50,018,273	1,484,828
和歌山県	92,827	16,896,123	45,244,163	88,969	15,797,262	44,351,015	3,858	1,098,861	893,149	3,528	2,582,769	1,617,880	39,345	35,590,696	1,224,941
鳥取県	54,137	10,394,290	28,513,339	51,794	9,737,361	28,017,426	2,343	656,929	495,913	2,411	1,587,211	1,154,963	23,452	18,788,694	794,476
島根県	72,406	13,626,872	38,724,379	68,844	12,629,614	37,939,461	3,562	997,258	784,918	3,405	2,211,850	1,595,358	31,357	24,953,313	952,086
岡山県	169,280	32,775,562	87,196,798	160,940	30,335,772	85,370,650	8,340	2,439,790	1,826,148	8,075	5,746,720	3,825,528	74,981	71,090,027	2,210,243
広島県	249,568	48,946,746	121,473,377	236,905	45,138,186	118,897,031	12,663	3,808,560	2,576,345	12,237	8,924,830	5,489,080	115,456	116,784,201	3,175,891
山口県	144,010	26,564,450	70,978,446	137,063	24,522,792	69,532,745	6,947	2,041,658	1,445,700	6,036	4,269,878	2,843,500	70,034	70,596,333	1,807,706
徳島県	70,922	13,082,095	35,437,169	67,478	12,129,364	34,715,242	3,444	952,730	721,927	3,235	2,073,944	1,677,073	26,986	21,947,570	817,027
香川県	93,524	18,097,033	48,251,753	88,600	16,632,604	47,179,590	4,924	1,464,429	1,072,163	4,130	2,879,540	2,073,853	38,800	34,893,025	1,074,293
愛媛県	143,838	25,966,693	70,386,180	137,520	24,098,676	69,133,239	6,318	1,868,017	1,252,940	6,568	4,404,406	3,240,041	55,344	49,343,992	1,799,103
高知県	77,913	14,316,963	38,846,647	74,377	13,278,591	38,045,514	3,536	1,038,372	801,133	3,203	2,096,687	1,428,719	27,224	22,179,747	845,160
福岡県	401,363	76,125,620	183,619,761	380,930	70,074,631	179,363,220	20,433	6,050,989	4,256,541	19,256	13,578,774	9,594,401	183,735	187,253,135	5,837,958
佐賀県	72,046	13,133,209	37,870,194	68,334	12,086,167	36,995,484	3,712	1,047,041	874,710	3,376	2,158,304	1,712,334	30,681	24,763,280	1,261,182
長崎県	128,755	22,836,021	61,815,496	122,773	21,224,175	60,541,070	5,982	1,611,846	1,274,426	5,388	3,538,073	2,732,393	55,221	50,332,334	2,002,005
熊本県	159,415	28,749,721	80,901,803	152,131	26,740,696	79,349,982	7,284	2,009,025	1,551,821	7,634	4,872,226	3,893,439	55,481	44,428,949	2,028,637
大宮	113,368	20,256,448	54,741,994	107,374	18,632,415	53,510,637	5,994	1,624,033	1,231,356	4,955	3,259,295	2,512,370	41,542	34,424,681	1,360,372
鹿嶋	113,925	20,417,476	56,801,171	108,691	18,996,541										

第4表(続) 都道府県別年金受給権者状況(旧共済組合計)

(月末現在)

都道府県別	合 計			退 職 年 金			通 算 退 職 年 金			障 害 年 金			遺 族 年 金			通 算 遺 族 年 金	
	件数	年金額	(別掲)基礎年金額	件数	年金額	(別掲)基礎年金額	件数	年金額	(別掲)基礎年金額	件数	年金額	(別掲)基礎年金額	件数	年金額	(別掲)基礎年金額	件数	年金額
		千円	千円		千円	千円		千円	千円		千円	千円		千円	千円		千円
平成 22 年 9月	672,665	968,034,567	80,376,181	404,760	747,778,473	78,394,550	106,358	28,942,911	1,102,463	7,695	8,084,836	800,997	152,492	182,895,672	78,171	1,360	332,674
10月	670,467	963,829,471	80,365,864	403,321	744,398,079	78,385,090	106,155	28,848,438	1,103,190	7,673	8,055,313	799,413	151,962	182,196,514	78,171	1,356	331,128
11月	668,459	959,652,415	80,340,325	401,928	740,976,200	78,363,521	106,065	28,796,608	1,099,844	7,654	8,026,457	797,997	151,460	181,523,150	78,963	1,352	330,001
12月	665,477	954,055,117	80,318,636	399,989	736,521,673	78,352,532	105,777	28,651,083	1,092,510	7,615	7,970,022	794,630	150,750	180,584,598	78,963	1,346	327,741
平成 23 年 1月	663,487	949,994,635	80,296,432	398,609	733,197,752	78,333,555	105,687	28,603,398	1,091,858	7,592	7,941,778	792,848	150,256	179,924,600	78,171	1,343	327,107
2月	660,132	943,444,459	80,257,922	396,326	727,850,669	78,298,444	105,460	28,482,953	1,090,043	7,562	7,899,688	791,264	149,452	178,886,312	78,171	1,332	324,837
北 海 道	50,574	75,973,834	5,749,262	29,376	56,749,039	5,623,415	7,409	1,878,148	64,479	604	680,476	56,041	13,094	16,646,857	5,328	91	19,314
青 森	9,878	12,721,139	760,292	4,903	9,006,389	739,392	2,045	490,005	9,751	146	131,132	9,109	2,752	3,086,321	2,040	32	7,294
岩 手	13,497	18,331,685	928,131	7,573	13,951,520	904,070	2,533	567,191	15,120	170	173,427	7,921	3,193	3,632,347	1,020	28	7,201
宮 城	16,746	25,356,477	1,740,679	10,266	19,915,429	1,701,889	2,406	637,808	21,533	172	174,188	16,238	3,875	4,621,978	1,020	27	7,075
秋 田	11,772	15,468,333	798,471	6,606	11,549,996	782,449	2,078	507,415	4,705	148	142,124	10,297	2,914	3,263,463	1,020	26	5,335
山 形	10,083	13,647,387	749,439	6,157	10,543,747	736,296	1,473	357,115	2,222	128	115,260	9,901	2,309	2,627,877	1,020	16	3,388
福 島	15,565	23,339,844	1,297,286	9,664	18,263,263	1,247,708	1,990	532,307	27,964	154	163,220	20,595	3,728	4,372,438	1,020	29	8,616
茨 城	12,915	18,270,021	1,724,178	7,930	14,028,806	1,686,584	1,802	557,698	23,870	135	143,764	11,683	3,013	3,529,165	2,040	35	10,588
栃 木	9,931	14,024,251	1,213,563	6,052	10,722,320	1,182,232	1,411	432,314	13,648	122	117,594	16,664	2,335	2,749,227	1,020	11	2,796
群 馬	10,824	14,999,127	1,174,338	6,383	11,613,767	1,142,205	1,971	525,297	10,489	139	148,448	19,604	2,306	2,705,699	2,040	25	5,917
埼 千	20,309	33,776,848	3,250,129	13,151	26,482,424	3,165,156	1,943	604,843	49,469	206	241,978	32,367	4,979	6,439,823	3,136	30	7,781
東 奈 京	20,249	32,036,719	3,238,577	12,862	25,042,341	3,152,457	2,330	704,680	48,832	212	240,898	35,248	4,805	6,038,668	2,040	40	10,133
新 潟	22,771	41,120,544	4,095,704	15,118	32,418,608	3,950,072	1,764	601,775	107,809	207	261,800	37,823	5,655	7,831,885	2,040	27	6,477
	22,693	39,322,389	3,653,939	14,862	30,983,630	3,560,372	2,065	641,990	64,566	191	211,483	26,961	5,546	7,476,436	2,040	29	8,850
	20,994	29,795,716	1,900,784	12,680	23,271,831	1,865,647	3,354	906,580	9,353	222	218,507	20,228	4,701	5,388,554	5,556	37	10,245
富 山	8,432	10,702,726	972,551	5,127	8,354,569	957,050	1,521	396,785	6,758	113	114,602	7,723	1,647	1,830,447	1,020	24	6,322
石 川	9,428	13,549,733	1,495,641	6,120	10,733,288	1,471,017	1,189	336,399	14,723	93	109,655	9,901	2,002	2,364,256	1,020	24	6,134
福 井	6,792	8,726,066	753,453	4,013	6,763,463	735,292	1,350	380,906	7,833	90	98,553	9,307	1,333	1,481,844	1,020	6	1,300
山 梨	5,027	6,668,131	673,838	3,026	5,095,022	648,207	810	246,992	9,760	76	71,479	14,852	1,104	1,251,821	1,020	11	2,816
山 長	23,195	30,556,500	2,010,613	13,314	23,740,018	1,967,417	5,012	1,413,283	20,106	266	273,867	19,010	4,559	5,119,810	4,080	44	9,521
岐 静	12,611	16,431,527	1,629,309	7,302	12,607,256	1,596,715	2,671	818,402	15,931	142	151,244	15,644	2,467	2,848,741	1,020	29	5,884
岡 愛	23,054	32,865,481	2,807,063	14,092	25,702,971	2,732,313	3,828	1,112,302	47,334	216	227,767	23,565	4,869	5,809,985	3,852	49	12,456
知 三	20,860	29,713,276	3,045,622	12,615	23,260,879	2,979,528	3,815	1,037,665	34,777	230	252,873	30,298	4,162	5,149,718	1,020	38	12,141
滋 賀	12,237	15,848,691	1,632,123	7,334	12,377,619	1,598,688	2,371	672,188	16,603	141	150,966	16,832	2,366	2,641,901	1,020	25	6,017
	10,342	15,346,749	1,557,157	6,675	12,152,986	1,526,113	1,257	371,457	17,885	106	107,878	11,911	2,288	2,711,868	1,248	16	2,560
京 都	12,203	18,613,343	1,895,985	8,049	14,867,077	1,850,398	1,447	457,005	28,240	134	150,208	13,268	2,554	3,134,256	4,080	19	4,798
大 阪	16,176	26,281,534	3,501,879	10,933	20,822,393	3,395,829	1,386	406,630	70,761	178	192,907	29,961	3,654	4,851,643	5,328	25	7,960
兵 庫	22,582	33,000,814	3,633,923	14,290	25,697,269	3,555,238	3,022	839,367	48,070	249	262,634	28,347	4,988	6,194,504	2,268	33	7,040
奈 良	6,342	9,692,521	1,112,352	4,127	7,591,244	1,087,404	710	230,012	7,463	72	79,681	15,446	1,416	1,786,474	2,040	17	5,110
和 歌 山	6,950	8,917,939	976,214	4,339	6,979,093	958,979	1,160	340,902	6,086	94	95,010	10,129	1,339	1,499,505	1,020	18	3,430
鳥 取	7,962	10,104,518	689,541	4,349	7,546,405	672,964	1,688	407,605	8,200	84	86,424	7,129	1,826	2,061,319	1,248	15	2,765
島 根	9,393	10,873,806	621,506	5,151	8,124,745	609,935	2,094	541,523	5,600	119	112,350	4,951	2,004	2,089,706	1,020	25	5,483
岡 山	15,282	20,570,555	1,864,519	9,233	16,075,398	1,830,628	2,738	724,217	19,604	177	200,244	13,268	3,106	3,564,419	1,020	28	6,277
広 島	22,480	31,362,412	2,585,267	13,200	24,062,035	2,540,719	3,998	1,090,230	24,824	223	225,879	16,436	5,000	5,970,800	3,288	59	13,468
山 口	16,542	22,952,630	1,757,349	9,536	17,234,055	1,721,297	2,722	716,690	17,438	162	155,128	17,822	4,078	4,835,465	792	44	11,292
徳 島	6,536	8,143,296	652,608	3,855	6,334,551	638,978	1,303	360,899	5,847	108	102,635	5,743	1,251	1,341,172	2,040	19	4,039
香 川	9,581	14,191,273	1,016,773	5,941	11,223,699	987,413	1,480	400,930	19,063	113	143,719	10,297	2,030	2,419,433	1,020	17	3,492
愛 媛	12,715	14,253,885	1,140,880	6,648	10,838,510	1,118,549	3,577	857,728	15,796	152	151,896	6,535	2,308	2,399,459	3,020	30	6,292
高 知	6,511	6,988,916	572,278	3,324	5,249,347	555,238	2,003	543,622	11,664	76	74,028	4,357	1,095	1,117,435	1,020	13	4,484
福 岡	24,951	40,124,973	3,492,057	15,975	30,976,437	3,408,236	2,146	546,053	38,325	263	285,505	42,209	6,537	8,308,845	3,288	30	8,133
佐 賀	7,549	10,359,869	681,817	4,280	7,742,951	671,668	1,243	309,254	5,000	105	108,127	5,149	1,906	2,196,913	1,020	15	2,623
長 崎	7,603	9,550,078	722,291	4,080	7,057,712	708,722	1,544	420,741	5,816	115	106,253	6,733	1,829	1,956,846	1,020	35	8,526
熊 本	13,196	17,036,494	1,563,419	7,622	13,085,687	1,530,154	2,528	606,983	9,869	204	190,914	22,377	2,818	3,148,518	1,020	24	4,392
大 分	9,858	12,855,152	977,053	5,618	9,724,540	951,421	1,816	446,227	12,137	136	125,324	12,475	2,253	2,550,291	1,020	35	8,770
宮 崎	8,158	8,984,540	475,695	3,936	6,526,479	467,265	2,372	520,184	2,459	121	103,898	4,951	1,709	1,829,317	1,020	20	4,662
鹿 児 島	14,206	17,348,915	975,768	7,207	12,774,752	949,690	3,374	716,131	6,444	196	175,230	18,614	3,380	3,671,175			



第4表(続) 都道府県別年金受給権者状況(旧共済組合計 旧法分)  
(月末現在)

月 別	合 計		退 職 年 金					減 額 退 職 年 金					通 算 退 職 年 金		
			計	退 職		在 職		計	退 職		在 職		計	退 職	
	件数	年金額	件数	件数	年金額	件数	年金額	件数	件数	年金額	件数	年金額	件数	件数	年金額
	千円		千円		千円		千円		千円		千円		千円		
平成 22 年 9月	268,764	561,468,512	147,247	146,934	369,178,583	313	416,131	57,332	57,231	121,754,006	101	106,329	9,413	9,413	4,533,089
10月	267,350	558,390,339	146,318	146,010	366,850,613	308	409,280	57,137	57,041	121,327,181	96	101,296	9,335	9,335	4,493,758
11月	265,956	555,249,226	145,376	145,072	364,414,661	304	403,654	56,958	56,863	120,931,719	95	99,836	9,284	9,284	4,472,378
12月	264,041	551,110,759	144,099	143,796	361,246,855	303	402,213	56,724	56,630	120,403,483	94	98,204	9,184	9,184	4,413,475
平成 23 年 1月	262,687	548,076,422	143,218	142,918	358,980,604	300	397,078	56,530	56,435	119,942,382	95	99,099	9,133	9,133	4,393,697
2月	260,412	543,100,862	141,681	141,379	355,127,761	302	399,792	56,240	56,145	119,301,184	95	99,099	9,044	9,044	4,348,251

月 別	通算退職年金		障 害 年 金					遺 族 年 金					通算遺族年金	
	在 職		計	職 務 上		職 務 外		計	職 務 上		職 務 外			
	件数	年金額	件数	件数	年金額	件数	年金額	件数	件数	年金額	件数	年金額	件数	年金額
	千円		千円		千円		千円		千円		千円		千円	
平成 22 年 9月			3,058	93	109,015	2,965	4,647,438	50,354	292	263,552	50,062	60,127,695	1,360	332,674
10月			3,045	93	109,015	2,952	4,626,255	50,159	291	262,664	49,868	59,879,150	1,356	331,128
11月			3,034	93	109,015	2,941	4,603,838	49,952	290	261,906	49,662	59,622,220	1,352	330,001
12月			3,012	93	109,015	2,919	4,565,774	49,676	289	261,121	49,387	59,282,878	1,346	327,741
平成 23 年 1月			3,000	93	109,015	2,907	4,545,522	49,463	286	258,960	49,177	59,022,959	1,343	327,107
2月			2,980	93	109,015	2,887	4,513,240	49,135	281	254,904	48,854	58,622,779	1,332	324,837

第4表(続) 都道府県別年金受給権者状況(旧共済組合計 新法分)  
(月末現在)

月 別	合 計			退 職 共 済 年 金										特 別 支 給		
				計						在 職						計
	件数	年金額	(別掲)基礎年金額	件数	年金額	(別掲)基礎年金額	件数	年金額	(別掲)基礎年金額	件数	年金額	(別掲)基礎年金額	件数	年金額	件数	年金額
		千円	千円		千円	千円		千円	千円		千円	千円		千円		千円
平成 22 年 9月	403,901	406,566,055	80,376,181	297,126	280,733,247	79,497,013	290,705	275,425,883	78,266,665	6,421	5,307,364		7,728	7,947,491	6,365	6,327,181
10月	403,117	405,439,132	80,365,864	296,686	280,064,389	79,488,280	290,326	274,809,260	78,257,811	6,360	5,255,129		7,580	7,791,055	6,230	6,186,027
11月	402,503	404,403,188	80,340,325	296,375	279,450,560	79,463,365	290,059	274,255,753	78,229,844	6,316	5,194,807		7,456	7,650,690	6,127	6,077,783
12月	401,436	402,944,358	80,318,636	295,759	278,608,526	79,445,042	289,523	273,478,649	78,215,933	6,236	5,129,877		7,317	7,511,783	6,011	5,967,286
平成 23 年 1月	400,800	401,918,213	80,296,432	295,415	277,988,291	79,425,413	289,282	272,950,833	78,192,148	6,133	5,037,458		7,139	7,320,723	5,860	5,809,946
2月	399,720	400,343,597	80,257,922	294,821	277,057,535	79,388,487	288,777	272,090,117	78,150,443	6,044	4,967,418		6,945	7,120,992	5,696	5,642,340

月 別	退 職 共 済 年 金															
	特 別 支 給		(再 掲)繰 上 げ 支 給				本 来 支 給				(再 掲)減 額 あり				退 年 相 当	
	在 職		計		退 職		在 職		計		退 職		在 職		計	
	件数	年金額	件数	年金額	件数	年金額	件数	年金額	件数	年金額	(別掲)基礎年金額	件数	年金額	件数	年金額	
		千円		千円		千円		千円		千円	千円		千円		千円	
平成 22 年 9月	1,363	1,620,310	5,240	4,631,552	4,657	4,069,060	583	562,493	289,398	272,785,756	79,441,584	80,418	91,115,838	200,181	256,323,425	
10月	1,350	1,605,028	5,116	4,511,882	4,543	3,960,760	573	551,123	289,106	272,273,334	79,433,283	80,423	91,002,328	199,866	255,709,710	
11月	1,329	1,572,907	5,023	4,419,983	4,459	3,881,636	564	538,347	288,919	271,799,870	79,406,353	80,410	90,867,412	199,594	255,126,331	
12月	1,306	1,544,497	4,891	4,294,397	4,341	3,771,673	550	522,724	288,442	271,096,743	79,386,332	80,351	90,682,825	199,166	254,370,918	
平成 23 年 1月	1,279	1,510,778	4,746	4,155,169	4,211	3,648,466	535	506,703	288,276	270,667,568	79,366,027	80,349	90,559,337	198,861	253,778,590	
2月	1,249	1,478,652	4,597	4,014,545	4,083	3,527,420	514	487,124	287,876	269,936,543	79,330,985	80,309	90,365,947	198,405	252,922,832	

月 別	退 職 共 済 年 金													
	退 年 相 当							通 退 相 当						
	計		退 職		在 職			計		退 職			在 職	
	(別掲)基礎年金額	件 数	年 金 額	(別掲)基礎年金額	件 数	年 金 額	件 数	年 金 額	(別掲)基礎年金額	件 数	年 金 額	(別掲)基礎年金額	件 数	年 金 額
	千円		千円	千円		千円		千円	千円		千円	千円		千円
平成 22 年 9月	78,394,550	195,794	251,484,225	77,164,947	4,387	4,839,199	96,945	24,409,823	1,102,463	94,911	23,941,658	1,101,718	2,034	468,165
10月	78,385,090	195,507	250,913,218	77,155,365	4,359	4,796,492	96,820	24,354,680	1,103,190	94,819	23,896,042	1,102,446	2,001	458,637
11月	78,363,521	195,271	250,388,990	77,130,744	4,323	4,737,341	96,781	24,324,229	1,099,844	94,788	23,866,763	1,099,100	1,993	457,467
12月	78,352,532	194,885	249,688,921	77,124,167	4,281	4,681,998	96,593	24,237,608	1,092,510	94,638	23,789,728	1,091,766	1,955	447,880
平成 23 年 1月	78,333,555	194,640	249,181,268	77,101,034	4,221	4,597,321	96,554	24,209,701	1,091,858	94,642	23,769,565	1,091,114	1,912	440,137
2月	78,298,444	194,234	248,387,284	77,061,145	4,171	4,535,548	96,416	24,134,703	1,090,043	94,543	23,702,833	1,089,298	1,873	431,870

月 別	障 害 共 済 年 金							遺 族 共 済 年 金						
	計			職 務 上		職 務 外		計			職 務 上		職 務 外	
	件 数	年 金 額	(別掲)基礎年金額	件 数	年 金 額	件 数	年 金 額	件 数	年 金 額	(別掲)基礎年金額	件 数	年 金 額	件 数	年 金 額
		千円	千円		千円		千円		千円	千円		千円		千円
平成 22 年 9月	4,637	3,328,382	800,997	205	167,235	4,432	3,161,148	102,138	122,504,426	78,171	303	252,231	101,835	122,252,194
10月	4,628	3,320,043	799,413	202	164,312	4,426	3,155,731	101,803	122,054,700	78,171	304	252,675	101,499	121,802,025
11月	4,620	3,313,604	797,997	200	163,150	4,420	3,150,454	101,508	121,639,024	78,963	304	253,269	101,204	121,385,755
12月	4,603	3,295,233	794,630	198	157,867	4,405	3,137,366	101,074	121,040,599	78,963	304	253,269	100,770	120,787,330
平成 23 年 1月	4,592	3,287,241	792,848	198	157,867	4,394	3,129,374	100,793	120,642,681	78,171	304	253,269	100,489	120,389,412
2月	4,582	3,277,433	791,264	198	157,867	4,384	3,119,566	100,317	120,008,629	78,171	304	253,269	100,013	119,755,360

第5表 月別年金種別別年金受給者状況（厚生年金保険計）

（月末現在）

月 別	合 計			老 齢 年 金			通 算 老 齢 年 金			障 害 年 金			遺 族 年 金			通算遺族年金	
	件数	年金額	(別掲)基礎年金額	件数	年金額	(別掲)基礎年金額	件数	年金額	(別掲)基礎年金額	件数	年金額	(別掲)基礎年金額	件数	年金額	(別掲)基礎年金額	件数	年金額
		千円	千円		千円	千円		千円	千円		千円	千円		千円	千円		千円
平成 22 年 9月	28,862,495	25,756,803,051	11,263,720,439	13,176,777	18,218,980,326	6,273,894,261	10,572,900	2,322,583,715	4,738,966,136	368,146	294,349,306	172,231,801	4,690,644	4,906,648,690	78,628,242	54,028	14,241,015
10月	28,945,128	25,775,476,981	11,310,648,142	13,213,399	18,225,593,466	6,298,305,139	10,610,856	2,327,098,721	4,759,823,084	369,259	294,897,237	173,068,824	4,697,917	4,913,732,678	79,451,095	53,697	14,154,879
11月	29,032,863	25,800,285,450	11,355,939,770	13,249,329	18,236,058,088	6,322,817,729	10,653,223	2,332,131,280	4,778,624,158	370,702	295,774,745	174,166,647	4,706,238	4,922,252,815	80,331,236	53,371	14,068,522
12月	29,142,854	25,823,307,144	11,403,656,389	13,286,564	18,236,696,477	6,345,325,693	10,710,172	2,338,762,515	4,801,421,063	372,766	297,002,327	175,442,126	4,720,401	4,936,885,533	81,467,508	52,951	13,960,293
平成 23 年 1月	29,201,282	25,823,497,361	11,448,020,464	13,310,481	18,225,358,180	6,369,093,833	10,736,224	2,342,703,619	4,820,296,873	374,426	297,930,033	176,444,941	4,727,497	4,943,619,749	82,184,816	52,654	13,885,781
2月	29,332,637	25,860,420,837	11,505,581,242	13,363,947	18,238,019,073	6,397,513,165	10,797,346	2,350,395,538	4,847,004,644	376,415	299,000,814	177,736,675	4,742,737	4,959,238,279	83,326,759	52,192	13,767,132

注 基礎年金額には旧農林共済組合に係る分を含まない。以下の表で同じ。

（新規裁定）

月 別	合 計			老 齢 年 金			通 算 老 齢 年 金			障 害 年 金			遺 族 年 金			通算遺族年金	
	件数	年金額	(別掲)基礎年金額	件数	年金額	(別掲)基礎年金額	件数	年金額	(別掲)基礎年金額	件数	年金額	(別掲)基礎年金額	件数	年金額	(別掲)基礎年金額	件数	年金額
		千円	千円		千円	千円		千円	千円		千円	千円		千円	千円		千円
平成 22 年 9月	131,470	73,998,895	9,412,575	44,345	38,453,753	1,619,036	59,468	8,028,231	5,337,193	3,140	2,443,990	1,469,485	24,496	25,070,121	986,860	21	2,800
10月	115,116	64,832,496	8,058,963	39,273	34,165,163	1,412,250	51,919	7,003,988	4,455,108	2,952	2,231,780	1,339,927	20,972	21,431,565	851,678		
11月	130,335	72,337,502	9,734,170	43,712	38,198,269	1,669,603	60,140	8,051,913	5,501,652	3,388	2,635,705	1,666,063	23,047	23,441,735	896,852	48	9,880
12月	163,818	92,236,244	11,732,317	54,243	47,336,796	2,053,628	74,270	9,968,059	6,595,988	4,237	3,194,573	1,932,054	31,051	31,733,885	1,150,646	17	2,932
平成 23 年 1月	104,409	59,276,007	7,101,640	34,941	30,503,407	1,221,942	46,786	6,313,500	3,665,860	3,173	2,359,670	1,479,591	19,486	20,094,909	734,247	23	4,521
2月	182,476	103,451,707	12,448,086	62,016	53,729,260	2,199,833	81,551	10,894,181	6,996,357	4,518	3,382,676	2,087,935	34,380	35,442,874	1,163,961	11	2,716

（失 権）

月 別	合 計			老 齢 年 金			通 算 老 齢 年 金			障 害 年 金			遺 族 年 金			通算遺族年金	
	件数	年金額	(別掲)基礎年金額	件数	年金額	(別掲)基礎年金額	件数	年金額	(別掲)基礎年金額	件数	年金額	(別掲)基礎年金額	件数	年金額	(別掲)基礎年金額	件数	年金額
		千円	千円		千円	千円		千円	千円		千円	千円		千円	千円		千円
平成 22 年 9月	70,753	75,758,340	22,104,455	32,229	53,059,897	13,110,318	22,497	7,006,685	8,248,463	1,189	1,168,218	631,540	14,495	14,433,908	114,134	343	89,632
10月	64,354	69,150,522	19,947,259	29,266	48,224,021	11,854,583	20,294	6,317,743	7,431,415	1,096	1,084,152	565,299	13,369	13,438,273	95,961	329	86,332
11月	72,922	79,063,449	22,947,098	33,648	56,172,476	13,526,493	23,275	7,284,569	8,662,497	1,240	1,210,200	632,399	14,390	14,301,173	125,709	369	95,031
12月	84,064	91,994,535	25,879,954	39,024	65,390,181	15,541,326	26,800	8,677,005	9,512,840	1,333	1,317,984	708,411	16,476	16,499,002	117,376	431	110,363
平成 23 年 1月	61,081	66,254,125	18,776,476	27,943	46,578,902	11,183,945	19,295	6,092,784	6,936,286	1,039	1,037,472	573,528	12,479	12,462,680	82,717	325	82,288
2月	91,163	99,243,118	27,159,179	41,613	69,482,013	16,026,544	28,339	8,919,175	10,078,685	1,699	1,681,184	910,521	19,042	19,037,855	143,429	470	122,891

第5表(続) 月別年金種別別年金受給者状況(厚生年金保険計(旧共済組合を除く))

(月末現在)

月 別	合 計			老 齢 年 金			通 算 老 齢 年 金			障 害 年 金			遺 族 年 金			通算遺族年金	
	件 数	年 金 額	(別掲)基礎年金額	件 数	年 金 額	(別掲)基礎年金額	件 数	年 金 額	(別掲)基礎年金額	件 数	年 金 額	(別掲)基礎年金額	件 数	年 金 額	(別掲)基礎年金額	件 数	年 金 額
		千円	千円		千円	千円		千円	千円		千円	千円		千円	千円		千円
平成 22 年 9月	28,210,648	24,800,789,522	11,183,995,106	12,775,715	17,474,315,538	6,195,901,866	10,473,501	2,295,056,506	4,737,906,817	362,849	288,469,535	171,636,353	4,545,840	4,729,023,034	78,550,071	52,743	13,924,910
10月	28,295,462	24,823,645,662	11,230,932,781	12,813,766	17,484,296,907	6,220,321,662	10,511,658	2,299,662,338	4,758,763,037	363,981	289,042,361	172,475,158	4,553,641	4,736,803,736	79,372,924	52,416	13,840,321
11月	28,385,180	24,852,602,381	11,276,252,975	12,851,083	17,498,173,620	6,244,858,056	10,554,114	2,304,746,345	4,777,567,457	365,439	289,940,661	173,575,189	4,562,450	4,745,986,664	80,252,272	52,094	13,755,090
12月	28,498,104	24,881,183,037	11,323,989,897	12,890,247	17,503,251,923	6,267,375,362	10,611,330	2,311,516,295	4,800,371,163	367,544	291,223,091	174,854,827	4,577,303	4,761,542,607	81,388,544	51,680	13,649,121
平成 23 年 1月	28,558,509	24,885,419,006	11,368,376,497	12,915,549	17,495,240,819	6,291,165,448	10,637,479	2,315,506,544	4,819,248,346	369,214	292,163,691	175,856,058	4,584,882	4,768,933,021	82,106,645	51,385	13,574,930
2月	28,693,205	24,928,877,033	11,425,972,818	12,971,288	17,513,238,571	6,319,618,308	10,698,829	2,323,317,283	4,845,957,932	371,237	293,278,403	177,147,990	4,600,919	4,785,584,710	83,248,588	50,932	13,458,066

(新規裁定)

月 別	合 計			老 齢 年 金			通 算 老 齢 年 金			障 害 年 金			遺 族 年 金			通算遺族年金	
	件 数	年 金 額	(別掲)基礎年金額	件 数	年 金 額	(別掲)基礎年金額	件 数	年 金 額	(別掲)基礎年金額	件 数	年 金 額	(別掲)基礎年金額	件 数	年 金 額	(別掲)基礎年金額	件 数	年 金 額
		千円	千円		千円	千円		千円	千円		千円	千円		千円	千円		千円
平成 22 年 9月	131,362	73,958,772	9,411,004	44,321	38,423,080	1,617,465	59,395	8,023,500	5,337,193	3,134	2,440,802	1,469,485	24,491	25,068,590	986,860	21	2,800
10月	115,031	64,805,809	8,055,171	39,256	34,143,923	1,410,681	51,857	6,999,286	4,452,886	2,951	2,231,186	1,339,927	20,967	21,431,415	851,678		
11月	130,253	72,318,406	9,733,050	43,701	38,184,863	1,668,483	60,076	8,048,581	5,501,652	3,386	2,634,517	1,666,063	23,042	23,440,566	896,852	48	9,880
12月	163,695	92,189,433	11,727,683	54,214	47,299,114	2,048,994	74,190	9,963,982	6,595,988	4,234	3,192,219	1,932,054	31,041	31,731,283	1,150,646	16	2,835
平成 23 年 1月	104,294	59,237,554	7,099,384	34,921	30,476,758	1,220,449	46,700	6,305,949	3,665,098	3,171	2,358,023	1,479,591	19,480	20,092,685	734,247	22	4,139
2月	182,381	103,420,835	12,445,714	61,998	53,705,007	2,197,461	81,485	10,890,453	6,996,357	4,516	3,381,777	2,087,935	34,371	35,440,881	1,163,961	11	2,716

(失 権)

月 別	合 計			老 齢 年 金			通 算 老 齢 年 金			障 害 年 金			遺 族 年 金			通算遺族年金	
	件 数	年 金 額	(別掲)基礎年金額	件 数	年 金 額	(別掲)基礎年金額	件 数	年 金 額	(別掲)基礎年金額	件 数	年 金 額	(別掲)基礎年金額	件 数	年 金 額	(別掲)基礎年金額	件 数	年 金 額
		千円	千円		千円	千円		千円	千円		千円	千円		千円	千円		千円
平成 22 年 9月	68,421	71,458,758	21,992,850	30,696	49,567,868	13,003,234	22,258	6,925,598	8,244,933	1,169	1,136,704	630,550	13,962	13,740,667	114,134	336	87,922
10月	62,074	65,110,653	19,826,910	27,801	44,985,298	11,735,819	20,021	6,218,938	7,429,831	1,082	1,064,031	565,299	12,845	12,757,601	95,961	325	84,785
11月	70,835	75,030,927	22,814,677	32,227	52,873,168	13,398,384	23,120	7,230,607	8,659,770	1,224	1,185,013	630,814	13,899	13,648,235	125,709	365	93,904
12月	81,012	86,545,555	25,705,518	37,069	61,053,611	15,377,811	26,441	8,530,978	9,504,693	1,302	1,270,634	705,639	15,776	15,582,326	117,376	424	108,007
平成 23 年 1月	59,029	62,372,548	18,648,314	26,585	43,421,752	11,057,207	19,110	6,036,433	6,934,861	1,026	1,017,896	573,528	11,987	11,815,196	82,717	321	81,272
2月	87,718	92,868,575	26,966,491	39,297	64,275,202	15,835,176	28,038	8,799,116	10,077,365	1,676	1,649,807	910,521	18,248	18,023,829	143,429	459	120,620

第5表(続) 月別年金種別別年金受給者状況(旧法厚生年金保険)  
(月末現在)

月 別	合 計		老 齢 年 金						特 例 老 齢 年 金		通 算 老 齢 年 金			
			計		退 職		在 職				計		退 職	
	件数	年金額	件数	年金額	件数	年金額	件数	年金額	件数	年金額	件数	年金額	件数	年金額
平成 22 年 9月	2,753,759	3,137,773,288	1,151,161	2,101,129,952	1,148,753	2,097,322,641	2,408	3,807,311	25	27,746	935,811	368,750,769	933,980	367,912,686
10月	2,735,122	3,115,303,083	1,142,748	2,084,563,680	1,140,373	2,080,817,664	2,375	3,746,016	25	27,746	928,707	365,853,372	926,898	365,024,664
11月	2,715,500	3,091,265,512	1,133,799	2,066,775,608	1,131,441	2,063,061,371	2,358	3,714,237	25	27,746	921,377	362,852,730	919,588	362,035,478
12月	2,692,520	3,062,966,670	1,123,167	2,045,657,010	1,120,843	2,041,999,392	2,324	3,657,619	25	27,746	912,811	359,320,460	911,040	358,510,962
平成 23 年 1月	2,675,085	3,041,528,795	1,115,056	2,029,576,373	1,112,760	2,025,975,673	2,296	3,600,700	25	27,746	906,292	356,637,535	904,537	355,835,066
2月	2,649,181	3,009,534,229	1,102,931	2,005,564,652	1,100,664	2,002,013,440	2,267	3,551,212	25	27,746	896,767	352,752,760	895,020	351,954,580

(新規裁定)

月 別	通算老齢年金		障 害 年 金		遺 族 年 金		通 算 遺 族 年 金		合 計		老 齢 年 金			
	在 職										計		退 職	
	件数	年金額	件数	年金額	件数	年金額	件数	年金額	件数	年金額	件数	年金額	件数	年金額
平成 22 年 9月	1,831	838,083	61,881	74,014,962	553,230	580,202,754	51,651	13,647,107	1,008	307,096	82	132,966	82	132,966
10月	1,809	828,707	61,571	73,636,627	550,739	577,657,531	51,332	13,564,128	501	231,359	87	140,505	87	140,505
11月	1,789	817,251	61,217	73,208,219	548,069	574,920,980	51,013	13,480,230	988	311,023	81	126,299	81	126,299
12月	1,771	809,498	60,873	72,776,450	545,036	571,808,633	50,608	13,376,371	892	318,378	88	142,719	88	142,719
平成 23 年 1月	1,755	802,469	60,621	72,468,151	542,772	569,515,818	50,319	13,303,173	544	205,350	64	102,432	64	102,432
2月	1,747	798,180	60,199	71,932,095	539,388	566,069,929	49,871	13,187,048	833	336,719	102	170,118	99	165,737

月 別	老 齢 年 金		通 算 老 齢 年 金						障 害 年 金		遺 族 年 金		通 算 遺 族 年 金	
	在 職		計		退 職		在 職							
	件数	年金額	件数	年金額	件数	年金額	件数	年金額	件数	年金額	件数	年金額	件数	年金額
平成 22 年 9月			893	159,122	893	159,122			7	6,927	8	5,698	18	2,384
10月			403	79,504	403	79,504			6	6,416	5	4,935		
11月			836	152,275	836	152,275			8	8,656	17	14,009	46	9,784
12月			765	145,383	764	145,328	1	54	12	15,392	11	12,048	16	2,835
平成 23 年 1月			442	82,328	441	81,456	1	873	10	10,076	7	6,875	21	3,639
2月	3	4,381	701	144,254	696	142,542	5	1,712	15	15,054	5	4,894	10	2,400

第5表(続) 月別年金種別別年金受給者状況(旧法船員保険)  
(月末現在)

月 別	合 計		老 齢 年 金						通 算 老 齢 年 金						障 害 年 金					
			計		退 職		在 職		計		退 職		在 職		計		職務上		職務外	
	件数	年金額	件数	年金額	件数	年金額	件数	年金額	件数	年金額	件数	年金額	件数	年金額	件数	年金額	件数	年金額	件数	年金額
平成 22 年 9月	53,478	111,859,505	26,373	75,981,559	26,373	75,981,559			5,036	1,869,554	5,036	1,869,554			1,873	3,895,736	1,081	2,715,113	792	1,180,623
10月	53,161	111,185,303	26,191	75,460,842	26,191	75,460,842			5,007	1,858,385	5,007	1,858,385			1,860	3,869,519	1,071	2,692,074	789	1,177,445
11月	52,857	110,582,131	26,027	74,998,228	26,027	74,998,228			4,953	1,839,282	4,953	1,839,282			1,851	3,854,098	1,066	2,681,152	785	1,172,945
12月	52,495	109,849,479	25,834	74,444,169	25,834	74,444,169			4,901	1,815,535	4,901	1,815,535			1,839	3,835,900	1,063	2,673,295	776	1,162,605
平成 23 年 1月	52,212	109,280,541	25,680	74,005,713	25,680	74,005,713			4,853	1,797,435	4,853	1,797,435			1,828	3,816,140	1,058	2,660,610	770	1,155,530
2月	51,773	108,369,502	25,440	73,314,978	25,440	73,314,978			4,783	1,767,959	4,783	1,767,959			1,818	3,796,546	1,056	2,657,025	762	1,139,521

注 遺族年金の「計」は、寡婦年金、かん夫年金及び遺児年金を含むため、「職務上」と「職務外」の合計には一致しない。

(新規裁定)

月 別	遺 族 年 金						通 算 遺 族 年 金		合 計		老 齢 年 金					
	計		職務上		職務外						計		退 職		在 職	
	件数	年金額	件数	年金額	件数	年金額	件数	年金額	件数	年金額	件数	年金額	件数	年金額	件数	年金額
平成 22 年 9月	19,104	29,834,853	6,458	14,974,629	12,142	14,395,573	1,092	277,803	63	54,384	19	44,189	19	44,189		
10月	19,019	29,720,364	6,436	14,928,140	12,085	14,333,236	1,084	276,193	40	47,628	16	41,159	16	41,159		
11月	18,945	29,615,665	6,414	14,887,790	12,037	14,272,359	1,081	274,860	55	61,228	23	46,766	23	46,766		
12月	18,849	29,481,125	6,387	14,835,122	11,969	14,191,431	1,072	272,750	56	59,084	22	50,327	22	50,327		
平成 23 年 1月	18,785	29,389,495	6,376	14,808,289	11,921	14,131,354	1,066	271,758	34	52,111	20	47,043	20	47,043		
2月	18,671	29,219,001	6,350	14,740,561	11,841	14,035,933	1,061	271,018	44	65,103	24	59,048	24	59,048		

月 別	通 算 老 齢 年 金						障 害 年 金						遺 族 年 金						通 算 遺 族 年 金	
	計		退 職		在 職		計		職務上		職務外		計		職務上		職務外			
	件数	年金額	件数	年金額	件数	年金額	件数	年金額	件数	年金額	件数	年金額	件数	年金額	件数	年金額	件数	年金額	件数	年金額
平成 22 年 9月	40	8,245	40	8,245									1	1,534			1	1,534	3	416
10月	23	5,180	23	5,180									1	1,290			1	1,290		
11月	22	4,745	21	4,618	1	127	1	1,293			1	1,293	7	8,329			7	8,329	2	96
12月	33	7,686	33	7,686									1	1,072			1	1,072		
平成 23 年 1月	11	1,567	9	1,447	2	120							2	3,001			2	3,001	1	500
2月	17	2,856	17	2,856									2	2,883			2	2,883	1	316

第5表(続) 月別年金種別別年金受給者状況(新法厚生年金保険)  
(月末現在)

月 別	老 齢 厚 生 年 金														
	合 計						計						基礎または定額あり		
	計			退 職			在 職			計					
	件数	年金額	(別掲)基礎年金額	件数	年金額	(別掲)基礎年金額	件数	年金額	(別掲)基礎年金額	件数	年金額	(別掲)基礎年金額	件数	年金額	(別掲)基礎年金額
		千円	千円			千円	千円			千円	千円			千円	千円
平成 22 年 9月	25,403,411	21,551,156,730	11,183,995,106	21,130,810	17,221,612,465	10,933,808,682	18,898,989	14,801,919,754	10,325,029,000	2,231,821	2,419,692,711	608,779,682	18,323,213	15,519,096,965	10,933,808,682
10月	25,507,179	21,597,157,277	11,230,932,781	21,222,746	17,256,195,221	10,979,084,699	18,979,192	14,832,094,437	10,365,238,240	2,243,554	2,424,100,784	613,846,459	18,386,419	15,523,058,635	10,979,084,699
11月	25,616,823	21,650,754,737	11,276,252,975	21,319,016	17,296,426,373	11,022,425,513	19,068,598	14,873,985,838	10,405,707,994	2,250,418	2,422,440,536	616,717,519	18,451,499	15,537,385,317	11,022,425,513
12月	25,753,089	21,708,366,888	11,323,989,897	21,434,839	17,333,503,298	11,067,746,526	19,160,049	14,895,652,796	10,445,184,766	2,274,790	2,437,850,502	622,561,759	18,522,049	15,540,311,313	11,067,746,526
平成 23 年 1月	25,831,212	21,734,609,670	11,368,376,497	21,501,122	17,348,702,562	11,110,413,794	19,215,113	14,901,769,118	10,482,730,416	2,286,009	2,446,933,444	627,683,378	18,580,235	15,528,897,718	11,110,413,794
2月	25,992,251	21,810,973,302	11,425,972,818	21,640,171	17,403,127,760	11,165,576,240	19,332,473	14,942,401,212	10,532,977,523	2,307,698	2,460,726,547	632,598,717	18,663,621	15,533,795,225	11,165,576,240

月 別	老 齢 厚 生 年 金														
	基礎または定額あり						基礎及び定額なし		(再 掲) 65 歳 以 上 本 来						
	基礎繰上げあり			基礎繰上げなし					計			退 職			
	件数	年金額	(別掲)基礎年金額	件数	年金額	(別掲)基礎年金額	件数	年金額	件数	年金額	(別掲)基礎年金額	件数	年金額	(別掲)基礎年金額	
		千円	千円			千円	千円			千円	千円			千円	千円
平成 22 年 9月	1,324,388	461,271,473	644,049,169	16,998,825	15,057,825,493	10,289,759,513	2,807,597	1,702,515,500	15,215,945	12,540,207,370	10,565,711,849	14,365,561	11,502,047,999	9,987,521,775	
10月	1,333,996	464,598,740	649,456,793	17,052,423	15,058,459,895	10,329,627,906	2,836,327	1,733,136,586	15,278,286	12,576,715,062	10,608,582,489	14,421,446	11,531,167,001	10,025,654,522	
11月	1,344,552	468,365,838	655,064,452	17,106,947	15,069,019,479	10,367,361,061	2,867,517	1,759,041,056	15,316,954	12,591,138,132	10,640,871,244	14,461,721	11,548,591,593	10,057,452,529	
12月	1,358,237	473,030,982	662,246,847	17,163,812	15,067,280,331	10,405,499,679	2,912,790	1,793,191,984	15,372,698	12,618,048,314	10,680,167,728	14,511,791	11,569,352,265	10,092,141,849	
平成 23 年 1月	1,363,857	474,684,673	665,774,012	17,216,378	15,054,213,044	10,444,639,782	2,920,887	1,819,804,844	15,431,465	12,650,844,249	10,720,993,114	14,564,304	11,594,538,118	10,128,247,001	
2月	1,378,068	479,830,235	673,419,143	17,285,553	15,053,964,990	10,492,157,097	2,976,550	1,869,332,535	15,501,547	12,686,970,719	10,769,794,694	14,629,601	11,625,428,209	10,173,207,473	

月 別	老 齢 厚 生 年 金												老 齢 相 当		
	(再掲)65歳以上本来			(再 掲) 特 別 支 給									計		
	在 職			計			退 職			在 職			計		
	件数	年金額	(別掲)基礎年金額	件数	年金額	(別掲)基礎年金額	件数	年金額	(別掲)基礎年金額	件数	年金額	(別掲)基礎年金額	件数	年金額	(別掲)基礎年金額
		千円	千円			千円	千円			千円	千円			千円	千円
平成 22 年 9月	850,384	1,038,159,371	578,190,074	5,730,806	4,487,324,828	188,579,246	4,368,064	3,131,879,876	176,417,560	1,362,742	1,355,444,952	12,161,685	11,598,181	15,297,204,028	6,195,901,866
10月	856,840	1,045,548,061	582,927,967	5,759,230	4,484,297,338	189,679,405	4,391,314	3,132,073,425	177,326,581	1,367,916	1,352,223,913	12,352,824	11,644,827	15,324,272,386	6,220,321,662
11月	855,233	1,042,546,539	583,418,715	5,809,524	4,501,320,302	191,850,215	4,434,879	3,150,642,093	179,280,954	1,374,645	1,350,678,210	12,569,262	11,691,257	15,356,399,785	6,244,858,056
12月	860,907	1,048,696,049	588,025,879	5,866,753	4,508,711,000	194,601,609	4,474,152	3,149,917,464	181,671,854	1,392,601	1,358,793,536	12,929,755	11,741,246	15,383,150,744	6,267,375,362
平成 23 年 1月	867,161	1,056,306,131	592,746,113	5,872,681	4,489,585,171	194,604,416	4,475,410	3,129,849,133	181,635,437	1,397,271	1,359,736,038	12,968,979	11,774,813	15,391,658,733	6,291,165,448
2月	871,946	1,061,542,510	596,587,222	5,938,769	4,505,090,087	197,599,047	4,525,215	3,137,767,491	184,313,558	1,413,554	1,367,322,595	13,285,489	11,842,917	15,434,358,941	6,319,618,308

第5表(続) 月別年金種別別年金受給者状況(新法厚生年金保険)

月 別	老 齡 相 当						通 老 相 当								
	退 職			在 職			計			退 職			在 職		
	件数	年金額	(別掲)基礎年金額	件数	年金額	(別掲)基礎年金額	件数	年金額	(別掲)基礎年金額	件数	年金額	(別掲)基礎年金額	件数	年金額	(別掲)基礎年金額
	千円	千円	千円	千円	千円	千円	千円	千円	千円	千円	千円	千円	千円	千円	千円
平成 22 年 9月	9,806,961	13,009,056,472	5,701,370,756	1,791,220	2,288,147,556	494,531,109	9,532,629	1,924,408,438	4,737,906,817	9,092,028	1,792,863,282	4,623,658,244	440,601	131,545,156	114,248,573
10月	9,844,745	13,032,450,039	5,721,572,863	1,800,082	2,291,822,347	498,748,799	9,577,919	1,931,922,836	4,758,763,037	9,134,447	1,799,644,399	4,643,665,377	443,472	132,278,437	115,097,660
11月	9,885,958	13,066,668,337	5,743,462,943	1,805,299	2,289,731,448	501,395,112	9,627,759	1,940,026,589	4,777,567,457	9,182,640	1,807,317,501	4,662,245,050	445,119	132,709,088	115,322,407
12月	9,916,981	13,079,317,413	5,761,224,264	1,824,265	2,303,833,331	506,151,099	9,693,593	1,950,352,554	4,800,371,163	9,243,068	1,816,335,383	4,683,960,503	450,525	134,017,171	116,410,661
平成 23 年 1月	9,938,821	13,078,862,525	5,780,302,836	1,835,992	2,312,796,208	510,862,613	9,726,309	1,957,043,829	4,819,248,346	9,276,292	1,822,906,593	4,702,427,581	450,017	134,137,235	116,820,765
2月	9,988,360	13,108,657,141	5,804,597,978	1,854,557	2,325,701,800	515,020,330	9,797,254	1,968,768,819	4,845,957,932	9,344,113	1,833,744,072	4,728,379,545	453,141	135,024,747	117,578,387

(新規裁定)

月 別	障 害 厚 生 年 金			遺 族 厚 生 年 金			合 計			老 齡 厚 生 年 金					
										計			退 職		
	件数	年金額	(別掲)基礎年金額	件数	年金額	(別掲)基礎年金額	件数	年金額	(別掲)基礎年金額	件数	年金額	(別掲)基礎年金額	件数	年金額	(別掲)基礎年金額
	千円	千円	千円	千円	千円	千円	千円	千円	千円	千円	千円	千円	千円	千円	千円
平成 22 年 9月	299,095	210,558,838	171,636,353	3,973,506	4,118,985,427	78,550,071	130,291	73,597,292	9,411,004	102,682	46,102,059	6,954,658	75,686	27,500,481	5,969,509
10月	300,550	211,536,215	172,475,158	3,983,883	4,129,425,841	79,372,924	114,490	64,526,822	8,055,171	90,584	40,876,861	5,863,567	67,024	24,708,839	4,998,561
11月	302,371	212,878,344	173,575,189	3,995,436	4,141,450,020	80,252,272	129,210	71,946,155	9,733,050	102,815	45,903,359	7,170,135	76,195	27,467,236	6,190,263
12月	304,832	214,610,741	174,854,827	4,013,418	4,160,252,849	81,388,544	162,747	91,811,971	11,727,683	127,496	56,916,982	8,644,982	93,398	33,104,066	7,364,808
平成 23 年 1月	306,765	215,879,400	175,856,058	4,023,325	4,170,027,708	82,106,645	103,716	58,980,093	7,099,384	81,084	36,549,337	4,885,547	60,208	21,910,516	4,113,489
2月	309,220	217,549,762	177,147,990	4,042,860	4,190,295,780	83,248,588	181,504	103,019,013	12,445,714	142,639	64,219,184	9,193,818	105,993	38,893,662	7,954,377

月 別	老 齡 厚 生 年 金													
	計			基 礎 ま た は 定 額 あ り									基 礎 及 び 定 額 な し	
	在 職			計			基 礎 繰 上 げ あ り			基 礎 繰 上 げ な し				
	件数	年金額	(別掲)基礎年金額	件数	年金額	(別掲)基礎年金額	件数	年金額	(別掲)基礎年金額	件数	年金額	(別掲)基礎年金額	件数	年金額
	千円	千円	千円	千円	千円	千円	千円	千円	千円	千円	千円	千円	千円	
平成 22 年 9月	26,996	18,601,578	985,150	18,986	8,298,448	6,954,658	5,379	2,093,967	2,286,101	13,607	6,204,481	4,668,557	83,696	37,803,611
10月	23,560	16,168,022	865,006	16,146	7,190,263	5,863,567	4,437	1,770,116	1,894,417	11,709	5,420,147	3,969,149	74,438	33,686,598
11月	26,620	18,436,123	979,872	19,435	8,479,381	7,170,135	5,419	2,164,078	2,296,022	14,016	6,315,303	4,874,113	83,380	37,423,978
12月	34,098	23,812,915	1,280,174	23,829	10,442,191	8,644,982	7,153	2,767,491	3,068,524	16,676	7,674,701	5,576,458	103,667	46,474,790
平成 23 年 1月	20,876	14,638,821	772,058	14,160	6,186,891	4,885,547	3,844	1,493,585	1,650,048	10,316	4,693,306	3,235,499	66,924	30,362,447
2月	36,646	25,325,522	1,239,441	24,736	10,946,785	9,193,818	8,071	3,173,469	3,480,660	16,665	7,773,316	5,713,158	117,903	53,272,399



第5表(続) 月別年金種別別年金受給者状況(新法厚生年金保険)

月 別	老 齡 厚 生 年 金														
	(再 掲) 65 歳 以 上 本 来									(再 掲) 特 別 支 給					
	計			退 職			在 職			計			退 職		
	件数	年金額	(別掲)基礎年金額	件数	年金額	(別掲)基礎年金額	件数	年金額	(別掲)基礎年金額	件数	年金額	(別掲)基礎年金額	件数	年金額	(別掲)基礎年金額
	千円	千円	千円	千円	千円	千円	千円	千円	千円	千円	千円	千円	千円	千円	千円
平成 22 年 9月	7,656	1,972,653	4,539,148	6,394	902,260	3,796,328	1,262	1,070,393	742,820	94,898	44,071,585	2,286,101	69,197	26,581,240	2,078,945
10月	6,553	1,781,494	3,859,648	5,429	787,804	3,197,106	1,124	993,690	662,542	83,913	39,049,303	1,894,417	61,499	23,906,051	1,712,708
11月	7,852	2,012,921	4,554,923	6,591	935,243	3,831,185	1,261	1,077,678	723,738	94,661	43,743,669	2,295,401	69,368	26,471,622	2,109,391
12月	8,973	2,360,906	5,215,585	7,463	1,077,650	4,329,640	1,510	1,283,256	885,945	118,179	54,357,590	3,068,524	85,702	31,963,755	2,791,343
平成 23 年 1月	5,330	1,480,697	3,076,300	4,382	659,001	2,519,732	948	821,697	556,568	75,598	34,988,867	1,650,048	55,716	21,232,176	1,486,524
2月	9,241	2,278,234	5,491,151	7,745	1,024,992	4,612,822	1,496	1,253,242	878,330	133,165	61,825,462	3,480,162	98,065	37,817,781	3,163,588

月 別	老 齡 厚 生 年 金			老 齡 相 当									通 老 相 当		
	(再 掲) 特 別 支 給			計			退 職			在 職			計		
	在 職			件数	年金額	(別掲)基礎年金額	件数	年金額	(別掲)基礎年金額	件数	年金額	(別掲)基礎年金額	件数	年金額	(別掲)基礎年金額
	件数	年金額	(別掲)基礎年金額	件数	年金額	(別掲)基礎年金額	件数	年金額	(別掲)基礎年金額	件数	年金額	(別掲)基礎年金額	件数	年金額	(別掲)基礎年金額
	千円	千円	千円	千円	千円	千円	千円	千円	千円	千円	千円	千円	千円	千円	千円
平成 22 年 9月	25,701	17,490,345	207,156	44,220	38,245,925	1,617,465	23,950	20,961,542	989,497	20,270	17,284,383	627,969	58,462	7,856,133	5,337,193
10月	22,414	15,143,252	181,710	39,153	33,962,259	1,410,681	21,494	18,975,299	858,353	17,659	14,986,960	552,329	51,431	6,914,602	4,452,886
11月	25,293	17,272,047	186,010	43,597	38,011,798	1,668,483	23,476	20,890,443	1,041,462	20,121	17,121,355	627,021	59,218	7,891,561	5,501,652
12月	32,477	22,393,835	277,181	54,104	47,106,068	2,048,994	28,343	24,963,281	1,238,972	25,761	22,142,787	810,022	73,392	9,810,913	6,595,988
平成 23 年 1月	19,882	13,756,692	163,524	34,837	30,327,283	1,220,449	18,857	16,667,782	715,876	15,980	13,659,501	504,572	46,247	6,222,054	3,665,098
2月	35,100	24,007,681	316,574	61,872	53,475,841	2,197,461	33,756	29,844,422	1,417,533	28,116	23,631,418	779,928	80,767	10,743,343	6,996,357

月 別	通 老 相 当						障 害 厚 生 年 金			遺 族 厚 生 年 金		
	退 職			在 職			件数	年金額	(別掲)基礎年金額	件数	年金額	(別掲)基礎年金額
	件数	年金額	(別掲)基礎年金額	件数	年金額	(別掲)基礎年金額	件数	年金額	(別掲)基礎年金額	件数	年金額	(別掲)基礎年金額
	千円	千円	千円	千円	千円	千円	千円	千円	千円	千円	千円	千円
平成 22 年 9月	51,736	6,538,939	4,980,012	6,726	1,317,195	357,181	3,127	2,433,875	1,469,485	24,482	25,061,358	986,860
10月	45,530	5,733,540	4,140,208	5,901	1,181,062	312,677	2,945	2,224,771	1,339,927	20,961	21,425,190	851,678
11月	52,719	6,576,793	5,148,801	6,499	1,314,768	352,852	3,377	2,624,568	1,666,063	23,018	23,418,228	896,852
12月	65,055	8,140,785	6,125,836	8,337	1,670,128	470,152	4,222	3,176,826	1,932,054	31,029	31,718,163	1,150,646
平成 23 年 1月	41,351	5,242,734	3,397,613	4,896	979,320	267,486	3,161	2,347,947	1,479,591	19,471	20,082,810	734,247
2月	72,237	9,049,240	6,536,844	8,530	1,694,104	459,514	4,501	3,366,724	2,087,935	34,364	35,433,105	1,163,961

第5表(続) 月別年金種別別年金受給者状況(旧共済組合計)

(月末現在)

月 別	合 計			退 職 年 金			通 算 退 職 年 金			障 害 年 金			遺 族 年 金			通 算 遺 族 年 金	
	件数	年金額	(別掲)基礎年金額	件数	年金額	(別掲)基礎年金額	件数	年金額	(別掲)基礎年金額	件数	年金額	(別掲)基礎年金額	件数	年金額	(別掲)基礎年金額	件数	年金額
		千円	千円		千円	千円		千円	千円		千円	千円		千円	千円		千円
平成 22 年 9月	651,847	956,013,529	79,725,333	401,062	744,664,787	77,992,395	99,399	27,527,209	1,059,319	5,297	5,879,771	595,448	144,804	177,625,655	78,171	1,285	316,106
10月	649,666	951,831,319	79,715,361	399,633	741,296,559	77,983,478	99,198	27,436,383	1,060,047	5,278	5,854,876	593,666	144,276	176,928,942	78,171	1,281	314,559
11月	647,683	947,683,069	79,686,796	398,246	737,884,467	77,959,674	99,109	27,384,934	1,056,701	5,263	5,834,085	591,458	143,788	176,266,151	78,963	1,277	313,432
12月	644,750	942,124,107	79,666,493	396,317	733,444,554	77,950,331	98,842	27,246,220	1,049,900	5,222	5,779,235	587,299	143,098	175,342,926	78,963	1,271	311,172
平成 23 年 1月	642,773	938,078,355	79,643,967	394,932	730,117,361	77,928,385	98,745	27,197,074	1,048,527	5,212	5,766,342	588,883	142,615	174,686,728	78,171	1,269	310,850
2月	639,432	931,543,804	79,608,425	392,659	724,780,503	77,894,857	98,517	27,078,255	1,046,712	5,178	5,722,411	588,685	141,818	173,653,569	78,171	1,260	309,066

第5表(続) 月別年金種別別年金受給者状況(旧共済組合計 旧法分)

(月末現在)

月 別	合 計		退 職 年 金				減 額 退 職 年 金				通 算 退 職 年 金						
			計	退 職		在 職		計	退 職		在 職		計	退 職		在 職	
	件数	年金額	件数	件数	年金額	件数	年金額	件数	件数	年金額	件数	年金額	件数	件数	年金額	件数	年金額
		千円			千円		千円			千円		千円			千円		千円
平成 22 年 9月	265,524	557,884,327	146,979	146,670	368,684,900	309	411,676	57,259	57,159	121,669,356	100	105,373	9,397	9,397	4,528,317		
10月	264,115	554,814,077	146,053	145,749	366,362,081	304	404,825	57,064	56,969	121,242,530	95	100,340	9,319	9,319	4,488,987		
11月	262,730	551,687,911	145,113	144,813	363,930,869	300	399,199	56,887	56,793	120,849,430	94	98,879	9,268	9,268	4,467,606		
12月	260,823	547,564,046	143,841	143,542	360,773,222	299	397,759	56,653	56,560	120,321,194	93	97,248	9,168	9,168	4,408,703		
平成 23 年 1月	259,481	544,542,314	142,961	142,665	358,508,036	296	392,624	56,460	56,366	119,861,268	94	98,143	9,118	9,118	4,388,925		
2月	257,206	539,568,061	141,427	141,129	354,660,434	298	395,338	56,170	56,076	119,220,070	94	98,143	9,029	9,029	4,343,479		

月 別	障 害 年 金				遺 族 年 金				通 算 遺 族 年 金			
	計	職務上		職務外		計	職務上				職務外	
	件数	件数	年金額	件数	年金額	件数	件数	年金額	件数	年金額	件数	年金額
			千円		千円			千円		千円		千円
平成 22 年 9月	2,408	67	78,646	2,341	3,816,684	48,196	269	243,335	47,927	58,029,935	1,285	316,106
10月	2,398	67	78,646	2,331	3,799,289	48,000	268	242,447	47,732	57,780,374	1,281	314,559
11月	2,392	67	78,646	2,325	3,784,148	47,793	267	241,688	47,526	57,524,015	1,277	313,432
12月	2,369	67	78,646	2,302	3,746,367	47,521	266	240,903	47,255	57,188,831	1,271	311,172
平成 23 年 1月	2,364	67	78,646	2,297	3,735,638	47,309	263	238,743	47,046	56,929,443	1,269	310,850
2月	2,344	67	78,646	2,277	3,703,511	46,976	258	234,687	46,718	56,524,687	1,260	309,066

第5表(続) 月別年金種別別年金受給者状況(旧共済組合計 新法分)  
(月末現在)

月別	合計			退職共済年金										
				計						特別支給				
	件数	年金額	(別掲)基礎年金額	退職		在職		計		退職				
				件数	年金額	件数	年金額	件数	年金額	件数	年金額			
平成22年9月	386,323	398,129,202	79,725,333	286,826	276,792,375	79,051,714	280,852	271,920,343	5,974	4,872,032	7,605	7,828,801	6,262	6,231,731
10月	385,551	397,017,242	79,715,361	286,395	276,134,179	79,043,525	280,479	271,309,583	5,916	4,824,596	7,459	7,674,507	6,128	6,091,687
11月	384,953	395,995,158	79,686,796	286,087	275,523,418	79,016,375	280,215	270,759,769	5,872	4,763,649	7,338	7,537,023	6,028	5,986,385
12月	383,927	394,560,062	79,666,493	285,497	274,692,649	79,000,231	279,696	269,990,676	5,801	4,701,973	7,197	7,394,975	5,913	5,876,669
平成23年1月	383,292	393,536,041	79,643,967	285,138	274,065,440	78,976,912	279,444	269,457,868	5,694	4,607,572	7,017	7,201,303	5,761	5,718,278
2月	382,226	391,975,743	79,608,425	284,550	273,141,294	78,941,569	278,942	268,601,314	5,608	4,539,980	6,827	7,005,449	5,599	5,552,412

月別	退職共済年金													
	特別支給		(再掲)繰上げ支給						本来支給				(再掲)減額あり	
	在職		計		退職		在職		計		退職		在職	
	件数	年金額	件数	年金額	件数	年金額	件数	年金額	件数	年金額	(別掲)基礎年金額	件数	年金額	
平成22年9月	1,343	1,597,070	5,176	4,581,984	4,594	4,020,387	582	561,597	279,221	268,963,574	78,996,286	79,650	90,561,622	
10月	1,331	1,582,820	5,052	4,462,314	4,480	3,912,087	572	550,227	278,936	268,459,672	78,988,528	79,657	90,448,861	
11月	1,310	1,550,639	4,960	4,370,618	4,398	3,834,571	562	536,047	278,749	267,986,395	78,959,362	79,645	90,314,754	
12月	1,284	1,518,306	4,829	4,246,065	4,281	3,725,642	548	520,424	278,300	267,297,674	78,941,520	79,590	90,132,296	
平成23年1月	1,256	1,483,026	4,684	4,106,838	4,151	3,602,435	533	504,403	278,121	266,864,137	78,917,526	79,586	90,007,287	
2月	1,228	1,453,037	4,536	3,966,637	4,024	3,481,813	512	484,824	277,723	266,135,845	78,884,067	79,546	89,814,533	

月別	退職共済年金													
	退年相当						通退相当							
	計			退職		在職		計			退職		在職	
	件数	年金額	(別掲)基礎年金額	件数	年金額	件数	年金額	件数	年金額	(別掲)基礎年金額	件数	年金額	件数	年金額
平成22年9月	196,824	253,793,483	77,992,395	192,697	249,317,399	4,127	4,476,084	90,002	22,998,893	1,059,319	88,155	22,602,944	1,847	395,949
10月	196,516	253,186,783	77,983,478	192,416	248,751,079	4,100	4,435,704	89,879	22,947,396	1,060,047	88,063	22,558,504	1,816	388,892
11月	196,246	252,606,091	77,959,674	192,183	248,229,595	4,063	4,376,496	89,841	22,917,328	1,056,701	88,032	22,530,174	1,809	387,154
12月	195,823	251,855,132	77,950,331	191,801	247,533,637	4,022	4,321,494	89,674	22,837,517	1,049,900	87,895	22,457,039	1,779	380,478
平成23年1月	195,511	251,257,291	77,928,385	191,550	247,020,525	3,961	4,236,765	89,627	22,808,149	1,048,527	87,894	22,437,342	1,733	370,807
2月	195,062	250,406,517	77,894,857	191,148	246,229,544	3,914	4,176,973	89,488	22,734,777	1,046,712	87,794	22,371,770	1,694	363,007

月別	障害共済年金						遺族共済年金									
	計			職務上		職務外		計			職務上		職務外			
	件数	年金額	(別掲)基礎年金額	件数	年金額	件数	年金額	件数	年金額	(別掲)基礎年金額	件数	年金額	件数	年金額	件数	年金額
	平成22年9月	2,889	1,984,441	595,448	152	129,304	2,737	1,855,137	96,608	119,352,386	78,171	277	239,728	96,331	119,112,658	
10月	2,880	1,976,942	593,666	151	128,603	2,729	1,848,339	96,276	118,906,122	78,171	278	240,172	95,998	118,665,949		
11月	2,871	1,971,291	591,458	150	128,080	2,721	1,843,211	95,995	118,500,448	78,963	278	240,766	95,717	118,259,682		
12月	2,853	1,954,222	587,299	148	122,797	2,705	1,831,425	95,577	117,913,191	78,963	278	240,766	95,299	117,672,425		
平成23年1月	2,848	1,952,059	588,883	148	122,797	2,700	1,829,262	95,306	117,518,542	78,171	278	240,766	95,028	117,277,776		
2月	2,834	1,940,254	588,685	148	122,797	2,686	1,817,457	94,842	116,894,195	78,171	278	240,766	94,564	116,653,429		

第6表 都道府県別保険料徴収状況

都道府県別	保 険 料 徴 収 状 況 (年 度 累 計)			
	徴収決定済額	収納済額	不納欠損額	収納未済額
	千円	千円	千円	千円
平成 22 年 9月	11,617,963,046	11,085,213,500	13,714,608	519,034,938
10月	12,369,642,460	11,395,250,158	16,858,506	957,533,795
11月	14,954,587,930	14,413,218,087	19,791,076	521,578,767
12月	15,704,203,673	14,739,860,350	22,969,763	941,373,559
平成 23 年 1月	19,789,037,851	19,218,700,846	26,087,527	544,249,478
2月	21,580,243,273	21,014,458,840	29,545,172	536,239,260
北海道	610,290,465	587,434,940	1,015,338	21,840,187
青森	122,056,551	117,268,165	285,548	4,502,838
岩手	123,231,784	119,300,352	126,511	3,804,921
宮城	264,866,502	254,016,731	421,725	10,428,045
秋田	98,339,543	96,939,674	73,361	1,326,509
山形	128,349,155	125,387,701	80,192	2,881,263
福島	215,339,566	207,373,950	131,336	7,834,280
茨城	285,118,137	277,524,130	390,653	7,203,353
栃木	210,026,760	202,592,901	319,613	7,114,246
群馬	238,892,187	234,504,099	248,385	4,139,703
埼玉県	587,994,479	566,088,209	920,499	20,985,771
千葉県	449,011,260	434,301,079	955,007	13,755,175
東京都	7,075,643,745	6,937,590,098	6,932,387	131,121,259
神奈川県	1,037,835,517	1,011,324,521	1,218,786	25,292,210
新潟県	366,061,990	360,473,107	298,630	5,290,254
富山県	181,455,132	178,062,226	76,190	3,316,716
石川県	154,773,303	151,098,785	70,744	3,603,774
福井県	108,378,548	106,044,062	59,130	2,275,356
山梨県	93,833,037	90,926,645	68,927	2,837,465
長野県	276,612,236	271,719,186	147,991	4,745,059
岐阜県	254,392,643	246,634,662	55,378	7,702,604
静岡県	545,341,013	531,366,977	333,059	13,640,978
愛知県	1,419,633,408	1,390,512,360	594,772	28,526,276
三重県	196,934,440	189,846,667	336,037	6,751,737
滋賀県	147,520,565	144,381,343	87,325	3,051,897
京都府	367,281,268	357,797,226	523,510	8,960,532
大阪府	2,100,375,960	2,033,323,339	6,559,867	60,492,754
兵庫県	638,720,003	620,317,236	1,145,824	17,256,942
奈良県	95,345,027	91,948,600	213,344	3,183,083
和歌山県	90,754,022	88,021,672	221,600	2,510,749
鳥取県	59,528,285	57,756,853	84,910	1,686,522
島根県	79,782,922	77,801,083	193,817	1,788,022
岡山県	241,102,360	232,017,085	408,777	8,676,498
広島県	429,014,074	410,819,046	897,184	17,297,845
山口県	168,677,462	164,475,408	202,990	3,999,065
徳島県	83,571,184	80,392,971	118,691	3,059,522
香川県	144,287,156	140,722,675	95,237	3,469,244
愛媛県	179,428,839	175,263,763	190,624	3,974,452
高知県	78,225,439	75,138,488	113,972	2,972,979
福岡県	695,133,236	672,439,363	1,718,831	20,975,042
佐賀県	85,727,449	82,587,074	73,671	3,066,704
長崎県	137,142,101	130,537,652	352,838	6,251,611
熊本県	172,682,880	166,997,878	167,660	5,517,343
大宮	125,133,668	119,379,571	222,086	5,532,011
宮崎県	122,858,403	119,266,251	230,495	3,361,657
鹿児島県	169,772,476	163,531,951	350,478	5,890,048
沖縄県	123,767,095	121,211,091	211,244	2,344,760

注 徴収決定済額は、前年度からの繰越額（4月分 264,834,588千円・5月分 164,689,401千円）を含む。

## 第7表 月別一時金状況

( 厚生年金保険 )

月 別	合 計		障 害 手 当 金		脱 退 手 当 金		脱 退 一 時 金	
	件 数	金 額	件 数	金 額	件 数	金 額	件 数	金 額
		千円		千円		千円		千円
平成 22 年 9月	6,736	2,010,511	31	43,946	754	82,425	5,951	1,884,139
10月	8,521	2,521,134	24	39,737	765	89,257	7,732	2,392,140
11月	4,784	1,412,035	16	22,240	716	76,857	4,052	1,312,938
12月	8,815	2,735,412	26	39,186	844	125,585	7,945	2,570,640
平成 23 年 1月	8,765	2,662,412	22	31,641	755	98,220	7,988	2,532,551
2月	8,854	2,722,619	33	46,314	706	75,276	8,115	2,601,029

第8表 都道府県別適用状況

都道府県別	被 保 険 者 数													付加年金 被保険者数	
	総 数			第 1 号 被 保 険 者			任 意 加 入 被 保 険 者			(再掲) 60～64歳 任意加入	(再掲) 65歳以上 任意加入	第 3 号 被 保 険 者			
	合 計	男 子	女 子	合 計	男 子	女 子	合 計	男 子	女 子			合 計	男 子		女 子
平成 22 年 9月	29,538,817	10,017,288	19,521,529	19,075,697	9,798,309	9,277,388	340,931	105,295	235,636	280,822	13,403	10,122,189	113,684	10,008,505	838,834
10月	29,488,929	10,004,665	19,484,264	19,050,568	9,785,867	9,264,701	341,343	105,570	235,773	281,278	13,283	10,097,018	113,228	9,983,790	842,214
11月	29,497,312	10,015,319	19,481,993	19,065,595	9,796,167	9,269,428	341,203	105,684	235,519	281,296	13,155	10,090,514	113,468	9,977,046	844,035
12月	29,454,658	10,003,323	19,451,335	19,032,600	9,783,975	9,248,625	341,787	105,930	235,857	282,107	13,000	10,080,271	113,418	9,966,853	844,009
平成 23 年 1月	29,433,677	10,015,529	19,418,148	19,039,286	9,796,031	9,243,255	341,698	106,260	235,438	281,968	12,937	10,052,693	113,238	9,939,455	842,492
2月	29,426,923	10,019,204	19,407,719	19,033,700	9,799,025	9,234,675	342,492	106,585	235,907	282,872	12,866	10,050,731	113,594	9,937,137	843,260
北海道	1,323,443	430,974	892,469	842,557	420,190	422,367	21,181	5,551	15,630	19,348	593	459,705	5,233	454,472	58,619
青森	329,089	128,500	200,589	241,109	125,974	115,135	2,783	1,048	1,735	2,449	154	85,197	1,478	83,719	8,466
岩手	278,480	103,635	174,845	192,212	101,379	90,833	2,629	864	1,765	2,312	80	83,639	1,392	82,247	9,246
宮城	549,001	192,273	356,728	364,148	189,325	174,823	3,902	1,234	2,668	3,144	227	180,951	1,714	179,237	15,229
秋田	219,863	81,443	138,420	152,704	79,731	72,973	1,647	600	1,047	1,419	75	65,512	1,112	64,400	6,905
山形	220,640	85,378	135,262	157,929	83,858	74,071	1,114	399	715	883	42	61,597	1,121	60,476	8,860
福島	430,953	157,150	273,803	294,480	154,374	140,106	2,576	1,005	1,571	2,130	139	133,897	1,771	132,126	11,087
茨城	720,821	259,539	461,282	484,385	255,888	228,497	6,384	1,997	4,387	5,244	286	230,052	1,654	228,398	16,129
栃木	470,885	164,000	306,885	310,380	161,547	148,833	3,147	1,149	1,998	2,486	201	157,358	1,304	156,054	11,424
群馬	467,824	165,089	302,735	310,392	162,578	147,814	3,360	1,195	2,165	2,791	136	154,072	1,316	152,756	13,847
埼玉県	1,750,293	588,997	1,161,296	1,099,488	578,477	521,011	20,545	6,478	14,067	16,631	967	630,260	4,042	626,218	41,635
千葉県	1,482,435	490,852	991,583	918,612	481,854	436,758	19,407	5,395	14,012	15,697	686	544,416	3,603	540,813	53,771
東京都	3,197,828	1,184,169	2,013,659	2,201,624	1,156,093	1,045,531	50,552	17,534	33,018	36,320	1,897	945,652	10,542	935,110	106,334
神奈川県	2,155,395	685,090	1,470,305	1,300,488	671,143	629,345	29,470	8,716	20,754	23,362	949	825,437	5,231	820,206	59,460
新潟	462,530	163,957	298,573	307,503	160,828	146,675	3,705	1,142	2,563	3,128	77	151,322	1,987	149,335	15,818
富山	195,679	66,021	129,658	124,306	64,761	59,545	2,048	639	1,409	1,741	61	69,325	621	68,704	8,181
石川	228,850	80,817	148,033	151,484	79,153	72,331	2,052	714	1,338	1,731	79	75,314	950	74,364	4,933
福井	148,260	52,820	95,440	98,418	51,818	46,600	1,181	433	748	992	34	48,661	569	48,092	4,496
山梨	195,147	71,729	123,418	133,502	70,508	62,994	1,301	509	792	983	91	60,344	712	59,632	3,863
長野	442,999	154,495	288,504	289,935	151,554	138,381	3,578	1,251	2,327	2,873	107	149,486	1,690	147,796	12,484
岐阜	464,116	148,659	315,457	290,087	146,155	143,932	3,693	1,109	2,584	3,035	136	170,336	1,395	168,941	10,961
静岡県	823,217	272,887	550,330	521,920	268,836	253,084	5,670	1,911	3,759	4,285	250	295,627	2,140	293,487	24,194
愛知県	1,729,127	524,968	1,204,159	1,022,892	516,010	506,882	14,421	4,322	10,099	11,742	537	691,814	4,636	687,178	34,315
三重	404,639	126,296	278,343	247,384	123,749	123,635	3,848	1,149	2,699	3,315	116	153,407	1,398	152,009	11,044
滋賀	311,204	95,671	215,533	184,259	93,824	90,435	2,199	635	1,564	1,771	51	124,746	1,212	123,534	8,690
京都市	602,672	206,991	395,681	396,645	200,765	195,880	9,525	2,924	6,601	8,244	337	196,502	3,302	193,200	18,730
大阪府	2,170,186	740,105	1,430,081	1,423,828	720,851	702,977	30,815	9,361	21,454	26,620	1,543	715,543	9,893	705,650	54,466
兵庫県	1,316,544	406,063	910,481	802,020	396,242	405,778	17,015	4,723	12,292	14,479	588	497,509	5,098	492,411	38,520
奈良	343,165	106,945	236,220	212,523	104,195	108,328	4,962	1,220	3,742	4,318	96	125,680	1,530	124,150	10,169
和歌山	243,693	84,257	159,436	164,588	82,360	82,228	2,531	768	1,763	2,238	102	76,574	1,129	75,445	6,436
鳥取	116,052	43,679	72,373	80,202	42,335	37,867	1,156	404	752	996	27	34,694	940	33,754	3,146
島根	121,900	43,244	78,656	80,669	42,115	38,554	800	278	522	671	35	40,431	851	39,580	2,150
岡山	389,863	125,517	264,346	240,395	122,154	118,241	4,268	1,255	3,013	3,671	129	145,200	2,108	143,092	12,345
広島	620,575	192,728	427,847	376,141	187,974	188,167	7,489	2,087	5,402	6,455	248	236,945	2,667	234,278	17,670
山口	296,267	91,773	204,494	180,058	89,719	90,339	3,209	879	2,330	2,795	75	113,000	1,175	111,825	7,685
徳島	162,325	58,989	103,336	111,040	57,034	54,006	2,035	751	1,284	1,819	89	49,250	1,204	48,046	3,919
香川	200,229	66,162	134,067	125,163	64,374	60,789	2,153	669	1,484	1,877	58	72,913	1,119	71,794	5,789
愛媛	318,845	108,216	210,629	207,058	105,619	101,439	3,321	969	2,352	2,924	127	108,466	1,628	106,838	9,030
高知	155,157	62,304	92,853	114,094	59,781	54,313	2,465	880	1,585	2,250	89	38,598	1,643	36,955	4,585
福岡	1,173,465	391,222	782,243	752,961	380,370	372,591	14,948	4,358	10,590	13,127	512	405,556	6,494	399,062	29,124
佐賀	181,018	66,376	114,642	123,908	64,771	59,137	1,335	446	889	1,125	44	55,775	1,159	54,616	5,366
長崎	328,160	118,997	209,163	226,244	116,377	109,867	3,386	1,135	2,251	2,948	138	98,530	1,485	97,045	8,781
熊本	411,890	154,511	257,379	290,220	150,898	139,322	3,709	1,227	2,482	3,152	127	117,961	2,386	115,575	14,880
大宮	242,174	78,158	164,016	150,204	75,952	74,252	2,994	884	2,110	2,697	109	88,976	1,322	87,654	6,178
分崎	255,987	96,097	159,890	179,549	93,419	86,130	2,913	1,124	1,789	2,586	102	73,525	1,554	71,971	9,341
鹿嶋	378,610	131,516	247,094	246,272	127,695	118,577	4,278	1,525	2,753	3,784	154	128,060	2,296	125,764	10,178
沖繩	395,428	169,945	225,483	307,720	164,418	143,302	4,792	1,739	3,053	4,284	166	82,916	3,788	79,128	4,781

第8表(続) 都道府県別適用状況

都道府県別	資格取得者数													
	総数			第1号被保険者			(再掲) 学生の 新規加入	(再掲) 20歳到達に よる新規加入	任意加入被保険者			第3号被保険者		
	合計	男子	女子	合計	男子	女子			合計	男子	女子	合計	男子	女子
平成22年9月	435,761	157,739	278,022	340,525	151,760	188,765	29,756	58,287	8,006	2,531	5,475	87,230	3,448	83,782
10月	429,583	157,386	272,197	341,092	151,550	189,542	27,668	58,543	8,241	2,714	5,527	80,250	3,122	77,128
11月	489,843	176,702	313,141	381,644	170,141	211,503	29,936	58,944	7,814	2,558	5,256	100,385	4,003	96,382
12月	386,935	142,845	244,090	300,140	136,923	163,217	24,204	52,823	7,651	2,507	5,144	79,144	3,415	75,729
平成23年1月	467,028	176,025	291,003	372,303	169,345	202,958	29,614	62,369	8,575	2,871	5,704	86,150	3,809	82,341
2月	438,149	156,292	281,857	332,319	149,427	182,892	24,551	56,314	8,755	2,850	5,905	97,075	4,015	93,060
北海道	24,547	9,410	15,137	19,144	8,987	10,157	112	3,173	602	187	415	4,801	236	4,565
青森	4,719	1,831	2,888	3,721	1,734	1,987	251	665	84	31	53	914	66	848
岩手	4,906	1,937	2,969	3,815	1,864	1,951	347	407	73	24	49	1,018	49	969
宮城	8,104	3,043	5,061	6,442	2,947	3,495	119	1,396	107	37	70	1,555	59	1,496
秋田	3,394	1,293	2,101	2,564	1,228	1,336	291	316	52	19	33	778	46	732
山形	3,606	1,360	2,246	2,861	1,289	1,572	387	299	30	12	18	715	59	656
福島	6,897	2,474	4,423	5,223	2,354	2,869	360	808	86	34	52	1,588	86	1,502
茨城	9,199	3,484	5,715	7,012	3,346	3,666	922	986	174	54	120	2,013	84	1,929
栃木	6,511	2,248	4,263	4,794	2,164	2,630	518	711	109	44	65	1,608	40	1,568
群馬	6,574	2,413	4,161	5,038	2,336	2,702	493	851	108	39	69	1,428	38	1,390
埼玉県	24,275	8,636	15,639	18,287	8,320	9,967	1,074	2,934	518	167	351	5,470	149	5,321
千葉県	20,193	6,876	13,317	15,164	6,620	8,544	1,273	2,509	494	152	342	4,535	104	4,431
東京都	45,959	16,604	29,355	36,007	15,862	20,145	2,325	6,534	1,113	401	712	8,839	341	8,498
神奈川県	29,921	10,316	19,605	22,491	9,904	12,587	169	5,210	778	233	545	6,652	179	6,473
新潟	7,644	2,838	4,806	5,803	2,703	3,100	749	586	122	48	74	1,719	87	1,632
富山県	3,361	1,284	2,077	2,595	1,244	1,351	268	337	66	23	43	700	17	683
石川県	3,603	1,325	2,278	2,793	1,271	1,522	369	425	55	17	38	755	37	718
福井県	2,642	966	1,676	2,029	931	1,098	264	263	35	13	22	578	22	556
山梨県	2,881	1,083	1,798	2,216	1,039	1,177	194	445	37	18	19	628	26	602
長野県	7,304	2,471	4,833	5,197	2,358	2,839	431	892	109	35	74	1,998	78	1,920
岐阜県	7,552	2,639	4,913	5,794	2,564	3,230	640	585	122	26	96	1,636	49	1,587
静岡県	12,651	4,284	8,367	9,449	4,116	5,333	909	1,124	164	64	100	3,038	104	2,934
愛知県	25,941	9,101	16,840	19,570	8,840	10,730	2,121	2,435	341	107	234	6,030	154	5,876
三重県	5,440	1,779	3,661	3,987	1,696	2,291	371	529	106	37	69	1,347	46	1,301
滋賀県	4,871	1,726	3,145	3,677	1,657	2,020	410	651	66	20	46	1,128	49	1,079
京都市	7,814	2,686	5,128	5,749	2,500	3,249		1,748	219	79	140	1,846	107	1,739
大阪府	32,601	11,696	20,905	24,724	11,148	13,576	1,401	5,176	724	194	530	7,153	354	6,799
兵庫県	19,856	6,627	13,229	14,545	6,339	8,206	1,491	2,471	416	125	291	4,895	163	4,732
奈良県	4,586	1,553	3,033	3,457	1,482	1,975	501	599	112	33	79	1,017	38	979
和歌山県	3,351	1,082	2,269	2,464	1,024	1,440	285	438	55	14	41	832	44	788
鳥取県	1,957	757	1,200	1,509	719	790	143	247	33	9	24	415	29	386
島根県	1,926	693	1,233	1,437	650	787	255	152	29	15	14	460	28	432
岡山県	5,895	2,024	3,871	4,364	1,912	2,452	253	854	123	42	81	1,408	70	1,338
広島県	8,984	3,058	5,926	6,709	2,922	3,787	715	1,145	182	51	131	2,093	85	2,008
山口県	4,318	1,510	2,808	3,235	1,437	1,798	440	384	91	25	66	992	48	944
徳島県	2,319	872	1,447	1,735	819	916	226	221	37	13	24	547	40	507
香川県	3,593	1,343	2,250	2,830	1,291	1,539	336	310	50	13	37	713	39	674
愛媛県	4,231	1,528	2,703	3,221	1,448	1,773	383	444	104	34	70	906	46	860
高知県	2,623	962	1,661	1,999	884	1,115		468	61	27	34	563	51	512
福岡県	18,407	6,518	11,889	13,958	6,188	7,770	1,108	2,378	346	121	225	4,103	209	3,894
佐賀県	2,436	881	1,555	1,877	837	1,040	134	349	38	15	23	521	29	492
長崎県	4,446	1,579	2,867	3,330	1,495	1,835	306	509	72	23	49	1,044	61	983
熊本県	5,972	2,067	3,905	4,368	1,967	2,401	414	555	98	30	68	1,506	70	1,436
大宮	4,162	1,465	2,697	3,087	1,379	1,708	269	377	76	29	47	999	57	942
宮崎県	4,291	1,626	2,665	3,302	1,551	1,751	194	533	76	25	51	913	50	863
鹿児島県	5,574	1,993	3,581	4,105	1,864	2,241	287	720	122	48	74	1,347	81	1,266
沖縄県	6,112	2,351	3,761	4,641	2,197	2,444	43	1,165	140	43	97	1,331	111	1,220

第8表(続) 都道府県別適用状況

都道府県別	資格喪失者数											
	総数			第1号被保険者			任意加入被保険者			第3号被保険者		
	合計	男子	女子	合計	男子	女子	合計	男子	女子	合計	男子	女子
平成22年9月	466,840	163,378	303,462	356,822	157,269	199,553	7,860	2,491	5,369	102,158	3,618	98,540
10月	479,540	170,031	309,509	366,288	164,014	202,274	7,831	2,439	5,392	105,421	3,578	101,843
11月	481,491	166,062	315,429	366,649	159,855	206,794	7,954	2,444	5,510	106,888	3,763	103,125
12月	429,631	154,856	274,775	333,177	149,130	184,047	7,068	2,261	4,807	89,386	3,465	85,921
平成23年1月	488,051	163,841	324,210	365,659	157,311	208,348	8,665	2,541	6,124	113,727	3,989	109,738
2月	444,921	152,630	292,291	337,925	146,446	191,479	7,961	2,525	5,436	99,035	3,659	95,376
北海道	22,447	6,943	15,504	15,850	6,615	9,235	539	148	391	6,058	180	5,878
青森	5,232	2,046	3,186	4,143	1,956	2,187	74	30	44	1,015	60	955
岩手	4,880	1,734	3,146	3,649	1,664	1,985	82	25	57	1,149	45	1,104
宮城	8,613	3,094	5,519	6,681	3,009	3,672	85	30	55	1,847	55	1,792
秋田	3,926	1,504	2,422	3,074	1,448	1,626	48	10	38	804	46	758
山形	3,959	1,443	2,516	3,140	1,388	1,752	26	12	14	793	43	750
福島	7,546	2,781	4,765	5,924	2,698	3,226	50	15	35	1,572	68	1,504
茨城	10,054	3,690	6,364	7,839	3,569	4,270	146	45	101	2,069	76	1,993
栃木	7,169	2,648	4,521	5,612	2,565	3,047	83	34	49	1,474	49	1,425
群馬	6,788	2,401	4,387	5,158	2,321	2,837	93	34	59	1,537	46	1,491
埼玉県	25,319	8,386	16,933	19,145	8,131	11,014	441	134	307	5,733	121	5,612
千葉県	21,426	7,043	14,383	16,158	6,816	9,342	448	130	318	4,820	97	4,723
東京都	44,094	15,591	28,503	35,102	14,967	20,135	1,004	366	638	7,988	258	7,730
神奈川県	29,187	9,337	19,850	21,886	9,001	12,885	632	170	462	6,669	166	6,503
新潟	8,163	3,050	5,113	6,312	2,912	3,400	120	39	81	1,731	99	1,632
富山	3,497	1,335	2,162	2,712	1,301	1,411	53	20	33	732	14	718
石川	3,862	1,374	2,488	2,930	1,313	1,617	47	19	28	885	42	843
福井	2,692	973	1,719	2,086	934	1,152	32	12	20	574	27	547
山梨	2,914	1,096	1,818	2,258	1,066	1,192	19	10	9	637	20	617
長野	7,421	2,523	4,898	5,655	2,440	3,215	93	36	57	1,673	47	1,626
岐阜	7,036	2,475	4,561	5,332	2,387	2,945	87	32	55	1,617	56	1,561
静岡県	12,737	4,268	8,469	9,545	4,118	5,427	165	60	105	3,027	90	2,937
愛知県	24,363	8,047	16,316	18,510	7,778	10,732	357	121	236	5,496	148	5,348
三重	5,925	2,063	3,862	4,565	1,994	2,571	97	25	72	1,263	44	1,219
滋賀	4,860	1,656	3,204	3,655	1,597	2,058	43	14	29	1,162	45	1,117
東京都	8,666	3,026	5,640	6,538	2,845	3,693	232	71	161	1,896	110	1,786
大阪府	31,845	10,696	21,149	23,979	10,172	13,807	757	231	526	7,109	293	6,816
兵庫県	19,916	6,122	13,794	14,350	5,839	8,511	398	117	281	5,168	166	5,002
奈良	4,689	1,450	3,239	3,422	1,382	2,040	92	19	73	1,175	49	1,126
和歌山	3,457	1,172	2,285	2,608	1,100	1,508	69	26	43	780	46	734
鳥取	2,060	785	1,275	1,620	744	876	28	11	17	412	30	382
島根	2,312	825	1,487	1,755	795	960	23	7	16	534	23	511
岡山	6,391	2,170	4,221	4,742	2,061	2,681	107	33	74	1,542	76	1,466
広島	9,584	3,139	6,445	7,249	3,024	4,225	171	45	126	2,164	70	2,094
山口	4,688	1,495	3,193	3,463	1,429	2,034	77	25	52	1,148	41	1,107
徳島	2,608	999	1,609	2,006	937	1,069	49	20	29	553	42	511
香川県	3,414	1,247	2,167	2,548	1,178	1,370	65	18	47	801	51	750
愛媛	4,631	1,664	2,967	3,524	1,586	1,938	82	31	51	1,025	47	978
高知	2,667	999	1,668	2,017	928	1,089	51	20	31	599	51	548
福岡	19,361	6,708	12,653	14,798	6,414	8,384	326	101	225	4,237	193	4,044
佐賀	2,835	1,036	1,799	2,177	988	1,189	28	7	21	630	41	589
長崎	4,965	1,732	3,233	3,758	1,667	2,091	65	19	46	1,142	46	1,096
熊本	6,571	2,361	4,210	4,994	2,239	2,755	102	34	68	1,475	88	1,387
大宮	4,078	1,347	2,731	2,954	1,284	1,670	98	28	70	1,026	35	991
鹿嶋	4,433	1,685	2,748	3,341	1,591	1,750	99	33	66	993	61	932
鹿嶋	5,839	2,200	3,639	4,394	2,098	2,296	94	27	67	1,351	75	1,276
沖縄	5,801	2,271	3,530	4,767	2,157	2,610	84	31	53	950	83	867

注 任意加入被保険者の資格喪失には、第3号被保険者への切替の者も含まれている。



第8表(続) 都道府県別適用状況

都道府県別	保険料免除・学生納付特例・若年者納付猶予被保険者数										
	免除者数						学生納付特例者数 (特例率)	若年納付猶予者数 (猶予率)			
	(免除率)	法定免除	申請免除 (全額)	申請免除 (3/4)	申請免除 (半額)	申請免除 (1/4)					
平成 22 年 9月	3,039,740	15.9	1,238,205	1,589,485	121,830	66,480	23,740	1,283,258	6.7	258,837	1.4
10月	3,294,572	17.3	1,242,564	1,778,677	156,531	85,385	31,415	1,351,328	7.1	295,965	1.6
11月	3,474,443	18.2	1,247,451	1,908,151	181,707	99,476	37,658	1,426,965	7.5	320,117	1.7
12月	3,597,227	18.9	1,252,922	1,994,890	198,337	109,023	42,055	1,484,263	7.8	336,712	1.8
平成 23 年 1月	3,726,661	19.6	1,255,333	2,087,317	216,561	120,201	47,249	1,550,086	8.1	353,089	1.9
2月	3,824,072	20.1	1,258,234	2,156,084	229,824	128,534	51,396	1,601,303	8.4	365,633	1.9
北海道	246,178	29.2	90,054	128,476	15,078	9,383	3,187	63,914	7.6	18,899	2.2
青森	76,059	31.5	20,310	45,983	6,050	2,820	896	13,703	5.7	4,666	1.9
岩手	48,542	25.3	16,382	25,677	3,884	1,912	687	10,942	5.7	3,178	1.7
宮城	79,712	21.9	22,063	47,653	5,726	3,051	1,219	29,837	8.2	8,310	2.3
秋田	42,479	27.8	13,143	23,459	3,500	1,781	596	10,325	6.8	3,040	2.0
山形	33,730	21.4	10,926	17,896	2,992	1,416	500	12,304	7.8	2,952	1.9
福島	68,142	23.1	20,803	38,992	5,010	2,417	920	21,220	7.2	6,744	2.3
茨城	80,129	16.5	23,397	48,653	4,445	2,607	1,027	38,831	8.0	7,964	1.6
栃木	52,616	17.0	17,996	29,322	2,872	1,684	742	23,569	7.6	5,503	1.8
群馬	54,085	17.4	16,400	30,905	4,047	1,976	757	24,585	7.9	5,797	1.9
埼玉県	146,505	13.3	51,920	78,443	8,916	5,052	2,174	92,477	8.4	19,125	1.7
千葉県	119,293	13.0	44,494	63,266	6,118	3,690	1,725	80,265	8.7	15,987	1.7
東京都	274,354	12.5	106,067	141,888	13,789	8,650	3,960	179,493	8.2	31,609	1.4
神奈川県	171,400	13.2	72,908	82,048	8,634	5,365	2,445	112,130	8.6	21,931	1.7
新潟	59,274	19.3	23,424	28,828	3,950	2,276	796	27,329	8.9	6,264	2.0
富山	18,378	14.8	8,038	8,582	1,025	512	221	11,815	9.5	1,632	1.3
石川	26,209	17.3	9,148	14,167	1,605	925	364	15,456	10.2	2,909	1.9
福井	17,148	17.4	5,946	8,977	1,202	680	343	8,679	8.8	1,885	1.9
山梨	24,026	18.0	7,426	13,725	1,667	848	360	12,741	9.5	2,586	1.9
長野	52,327	18.0	18,387	27,627	3,406	1,958	949	22,550	7.8	5,357	1.8
岐阜	45,727	15.8	14,714	25,129	3,249	1,901	734	23,319	8.0	4,721	1.6
静岡県	74,900	14.4	29,207	37,458	4,317	2,560	1,358	40,829	7.8	8,149	1.6
愛知県	158,014	15.4	51,931	89,950	8,759	5,175	2,199	78,796	7.7	17,208	1.7
三重	41,086	16.6	15,938	21,558	2,040	1,107	443	19,659	7.9	3,990	1.6
滋賀	32,282	17.5	10,439	18,377	1,960	1,045	461	19,827	10.8	4,049	2.2
東京都	95,087	24.0	29,247	56,434	5,348	2,924	1,134	41,826	10.5	8,817	2.2
大阪府	355,209	24.9	106,604	213,734	19,376	10,913	4,582	115,633	8.1	31,803	2.2
兵庫県	179,014	22.3	54,711	103,856	11,760	6,367	2,320	84,725	10.6	17,080	2.1
奈良	44,794	21.1	12,541	28,168	2,454	1,170	461	23,385	11.0	4,778	2.2
和歌山	44,100	26.8	10,759	29,104	2,550	1,254	433	13,692	8.3	4,065	2.5
鳥取	20,303	25.3	6,655	11,455	1,271	652	270	7,269	9.1	1,738	2.2
島根	18,844	23.4	7,850	8,875	1,207	649	263	8,096	10.0	1,427	1.8
岡山	54,781	22.8	18,949	30,150	3,190	1,781	711	23,085	9.6	5,204	2.2
広島	79,454	21.1	30,564	41,084	4,246	2,482	1,078	37,253	9.9	6,740	1.8
山口	44,321	24.6	15,125	24,489	2,624	1,438	645	15,705	8.7	3,892	2.2
徳島	30,194	27.2	10,003	17,541	1,584	782	284	10,760	9.7	2,121	1.9
香川県	26,072	20.8	8,627	15,146	1,319	680	300	11,814	9.4	2,169	1.7
愛媛	59,106	28.5	18,214	36,296	2,670	1,451	475	17,420	8.4	4,972	2.4
高知	33,249	29.1	11,414	19,111	1,520	882	322	9,333	8.2	2,459	2.2
福岡	217,221	28.8	65,449	127,983	13,402	7,576	2,811	72,706	9.7	18,600	2.5
佐賀	32,005	25.8	9,051	18,137	2,777	1,521	519	10,827	8.7	2,871	2.3
長崎	65,501	29.0	22,094	35,947	4,346	2,221	893	17,267	7.6	4,468	2.0
熊本	79,931	27.5	22,257	46,994	6,116	3,230	1,334	22,938	7.9	6,536	2.3
大宮	43,979	29.3	13,457	25,030	3,008	1,755	729	14,178	9.4	4,467	3.0
宮崎	57,183	31.8	14,761	34,301	4,657	2,516	948	12,978	7.2	4,157	2.3
鹿児島	78,802	32.0	25,713	45,614	4,447	2,237	791	17,684	7.2	5,600	2.3
沖縄	122,327	39.8	22,728	89,596	5,711	3,262	1,030	18,134	5.9	7,214	2.3

第9表 都道府県別年金受給権者状況 (総計)  
(月末現在)

都道府県別	合 計		老 齢 年 金							通 算 老 齢 年 金				障 害 年 金		遺 族 年 金	
			件 数			年金額	件 数			年金額	合計	繰上げ	本来	件数	年金額	件数	年金額
	件数	年金額	合 計	5 年 年 金 以 外			5 年 年 金	件 数									
				(再掲)基礎のみ・旧国年				件 数									
		千円			千円							千円		千円			
平成 22 年 9月	28,593,732	18,614,454,651	25,366,486	25,329,771	3,665,241	4,681,685	98,104	36,715	16,553,669,794	1,134,118	472,075	662,043	249,950,929	1,818,130	1,607,208,337	274,998	203,625,591
10月	28,637,974	18,653,922,823	25,413,049	25,376,906	3,650,033	4,677,223	98,243	36,143	16,590,727,579	1,127,082	468,952	658,130	248,522,910	1,820,583	1,609,328,116	277,260	205,344,219
11月	28,674,241	18,691,191,060	25,450,830	25,415,371	3,633,585	4,672,315	98,636	35,459	16,624,784,786	1,119,605	465,380	654,225	247,020,760	1,824,159	1,612,249,951	279,647	207,135,562
12月	28,716,098	18,731,012,878	25,493,026	25,458,275	3,614,823	4,666,473	98,974	34,751	16,659,453,960	1,110,800	461,259	649,541	245,223,007	1,829,400	1,616,778,515	282,872	209,557,398
平成 23 年 1月	28,757,656	18,768,761,920	25,536,120	25,501,911	3,602,583	4,661,333	99,150	34,209	16,694,389,444	1,104,273	458,302	645,971	243,880,786	1,832,499	1,619,487,185	284,764	211,004,506
2月	28,812,175	18,818,422,564	25,593,477	25,560,058	3,583,112	4,657,685	99,509	33,419	16,740,313,310	1,094,408	453,832	640,576	241,864,921	1,836,398	1,622,876,927	287,892	213,367,406
北 海 道	1,322,907	863,273,793	1,154,396	1,153,007	90,704	296,208	5,335	1,389	747,906,870	47,768	13,515	34,253	11,207,927	106,946	93,865,959	13,797	10,293,037
青 森 県	368,966	226,799,682	326,463	326,107	87,890	52,982	1,006	356	196,280,627	9,769	5,871	3,898	1,991,671	27,810	25,017,335	4,924	3,510,050
岩 手 県	372,279	241,525,411	328,113	327,682	75,926	65,985	1,476	431	210,546,286	11,769	6,072	5,697	2,454,811	28,116	25,434,657	4,281	3,089,658
宮 城 県	532,139	337,471,172	473,845	473,372	109,005	74,397	1,578	473	298,246,760	17,228	9,051	8,177	3,596,838	34,857	31,014,372	6,209	4,613,203
秋 田 県	332,431	208,093,731	297,176	296,871	74,530	49,471	932	305	185,108,015	11,359	6,833	4,526	2,397,056	20,476	18,126,356	3,420	2,462,304
山 形 県	344,556	218,684,079	305,204	304,824	79,592	40,498	938	380	194,241,369	14,484	8,639	5,845	2,842,643	21,377	19,078,715	3,491	2,521,352
福 島 県	515,980	327,629,689	457,151	456,594	114,343	68,282	1,085	557	289,539,320	18,966	10,662	8,304	3,734,353	33,731	29,863,077	6,132	4,492,939
茨 城 県	666,600	423,441,592	602,346	601,718	159,054	86,792	2,146	628	380,411,820	19,154	10,624	8,530	4,075,865	37,687	33,584,436	7,413	5,369,471
栃 木 県	460,379	292,419,595	411,989	411,636	101,828	55,576	1,239	353	260,460,822	15,086	8,943	6,143	3,029,396	28,376	25,283,132	4,928	3,646,246
群 馬 県	484,890	316,564,908	432,110	431,554	84,283	63,832	1,609	556	282,046,926	17,843	10,033	7,810	3,632,289	29,866	27,173,344	5,071	3,712,350
埼 玉 県	1,419,210	916,574,257	1,294,077	1,292,941	189,097	176,995	4,056	1,136	833,983,341	37,694	17,858	19,836	8,072,944	73,600	64,008,509	13,839	10,509,463
千 葉 県	1,276,410	830,908,208	1,160,491	1,159,151	179,252	194,327	4,742	1,340	753,765,396	35,910	15,122	20,788	7,959,989	67,667	59,943,197	12,342	9,239,627
東 京 都	2,465,828	1,598,739,862	2,213,098	2,208,234	212,951	445,226	16,021	4,864	1,439,354,681	95,199	25,509	69,690	22,953,965	137,132	120,934,904	20,399	15,496,313
神 奈 川 県	1,724,207	1,135,730,358	1,557,305	1,555,890	144,060	271,974	6,770	1,415	1,027,743,910	58,099	21,447	36,652	13,544,514	93,773	83,006,552	15,030	11,435,382
新 潟 県	628,391	412,196,641	554,883	554,171	110,609	79,184	1,704	712	366,793,724	26,755	15,849	10,906	5,283,545	40,060	35,216,941	6,693	4,902,431
富 山 県	285,408	195,116,084	252,050	251,735	32,239	37,091	794	315	175,307,649	13,896	6,852	7,044	3,031,007	16,662	14,734,766	2,800	2,042,662
石 川 県	272,114	184,670,243	238,807	238,485	27,095	38,159	613	322	163,754,602	12,204	4,808	7,396	2,818,086	18,234	16,023,911	2,869	2,073,644
福 井 県	199,644	133,945,802	174,741	174,460	26,809	22,724	381	281	119,658,596	10,924	6,115	4,809	2,305,851	12,004	10,523,816	1,975	1,457,539
山 梨 県	220,377	138,824,311	196,091	195,792	51,904	26,555	590	299	123,113,796	8,068	4,669	3,399	1,667,610	13,821	12,305,803	2,397	1,737,102
山 根 県	581,099	388,561,418	508,221	507,442	73,642	81,270	1,518	779	345,901,675	30,947	13,843	17,104	6,498,922	36,676	32,243,536	5,255	3,917,284
岐 阜 県	504,935	337,425,424	450,729	450,417	66,913	75,541	1,396	312	303,871,240	20,221	8,475	11,746	4,347,963	28,737	25,373,185	5,248	3,833,038
静 岡 県	900,506	599,199,024	801,530	800,645	117,962	110,430	2,772	885	538,905,895	37,772	18,515	19,257	7,890,423	52,671	46,135,613	8,593	6,267,093
愛 知 県	1,475,516	977,305,833	1,332,808	1,331,748	143,183	208,369	5,569	1,060	886,631,886	47,823	19,465	28,358	10,258,448	79,437	68,992,515	15,448	11,422,984
三 重 県	447,580	302,155,479	398,184	397,836	48,039	77,571	1,091	348	271,336,672	18,517	7,058	11,459	4,199,606	26,652	23,520,231	4,227	3,098,969
滋 賀 県	299,569	198,662,071	265,113	264,808	37,118	36,039	580	305	177,556,118	13,234	6,582	6,652	2,853,968	18,177	15,995,778	3,045	2,256,207
京 都 府	599,381	387,323,261	530,858	530,149	53,142	105,259	2,162	709	343,527,652	24,305	8,064	16,241	5,623,295	39,035	34,331,579	5,183	3,840,735
大 阪 府	1,829,356	1,174,637,225	1,636,390	1,634,882	143,463	284,745	6,486	1,508	1,045,736,776	59,713	23,839	35,874	13,126,819	116,109	102,925,054	17,144	12,848,576
兵 庫 県	1,244,041	812,592,268	1,108,139	1,107,040	108,258	208,502	4,765	1,099	728,855,266	52,005	19,848	32,157	11,694,973	71,901	63,074,609	11,996	8,967,420
奈 良 県	332,161	214,214,408	297,804	297,307	48,688	61,530	1,349	497	192,180,115	12,052	5,904	6,148	2,600,003	19,263	17,160,190	3,042	2,274,100
和 歌 山 県	277,557	174,281,094	245,104	244,558	52,183	48,398	866	546	152,854,224	10,359	5,628	4,731	2,125,225	19,326	17,297,415	2,768	2,004,230
鳥 取 県	153,607	102,467,014	132,993	132,804	18,844	24,207	260	189	90,369,757	8,637	3,576	5,061	1,842,165	10,342	9,058,926	1,635	1,196,167
島 根 県	208,521	140,539,882	180,602	180,244	26,169	34,928	479	358	123,389,782	11,320	4,406	6,914	2,556,246	14,671	13,179,826	1,928	1,414,029
岡 山 県	480,411	328,935,691	420,036	419,331	34,386	83,304	1,104	705	292,860,063	25,779	7,821	17,958	5,885,627	30,309	26,982,825	4,287	3,207,176
広 島 県	660,878	447,129,422	578,424	577,682	34,881	117,567	1,555	742	397,840,007	34,022	8,671	25,351	7,919,684	42,207	36,738,003	6,225	4,631,727
山 口 県	392,854	267,243,448	346,188	345,716	25,472	82,887	830	472	237,747,374	18,088	4,601	13,487	4,306,168	24,978	22,491,076	3,600	2,698,830
徳 島 県	207,489	133,083,620	180,444	180,102	33,845	32,235	533	342	115,735,495	9,654	5,154	4,500	1,883,540	15,543	14,119,860	1,848	1,344,725
香 川 県	253,699	173,549,772	221,055	220,646	16,978	49,267	703	409	154,432,106	14,388	3,931	10,457	3,284,792	15,978	14,156,030	2,278	1,676,844
愛 媛 県	385,486	252,573,914	335,230	334,705	49,932	67,950	1,084	525	220,966,717	17,845	8,360	9,485	3,596,175	28,423	25,137,761	3,988	2,873,262
高 知 県	217,582	139,193,481	189,632	189,239	26,159	43,334	637	393	121,544,983	9,922	3,997	5,925	2,179,457	16,078	14,060,521	1,950	1,408,520
福 岡 県	1,064,214	694,280,065	930,093	929,004	89,380	197,780	3,268	1,089	605,691,996	43,341	14,855	28,486	9,946,908	79,131	69,916,914	11,649	8,724,247
佐 賀 県	212,730	142,259,601	184,353	184,000	34,524	37,364	745	353	123,842,438	9,197	4,028	5,169	2,005,739	16,283	14,354,333	2,897	2,057,091
長 崎 県	367,662	236,009,826	318,472	317,840	62,043	70,252	1,094	632	202,994,652	15,069	7,343	7,726	3,286,516	29,550	26,384,370	4,571	3,344,288
熊 本 県	472,301	309,710,851															

第9表(続) 都道府県別年金受給権者状況 (総計)  
(新規裁定)

都道府県別	合 計		老 齢 年 金						通 算 老 齢 年 金				障 害 年 金		遺 族 年 金	
	件数		年金額		件 数			年金額	件 数			年金額	件数		年金額	
					合 計	5 年 年 金 以 外			5 年 年 金	合 計	繰上げ					
	繰上げ	本 来	繰下げ													
		千円						千円		千円		千円		千円		
平成 22 年 9月	37,833	24,411,321	27,858	27,858	3,639	10,611	361	16,481,175	542	542	95,086	6,432	5,638,837	3,001	2,196,223	
10月	32,912	21,539,590	23,856	23,856	3,175	9,182	341	14,168,394	218	218	22,042	6,249	5,443,819	2,589	1,905,335	
11月	39,746	26,019,970	28,619	28,619	3,592	10,751	638	17,016,049	482	482	84,594	7,947	6,942,280	2,698	1,977,047	
12月	47,267	30,937,798	33,468	33,468	4,737	11,527	615	19,643,946	339	339	32,169	9,899	8,650,041	3,561	2,611,643	
平成 23 年 1月	28,445	18,888,181	19,388	19,388	2,694	6,985	362	11,470,412	258	258	42,624	6,504	5,709,192	2,295	1,665,952	
2月	51,104	33,459,839	37,881	37,881	5,299	14,291	626	22,590,634	278	278	26,512	9,398	8,245,100	3,547	2,597,593	
北 海 道	2,990	1,986,881	2,319	2,319	163	1,142	31	1,435,318	16	16	1,757	491	426,497	164	123,308	
青 森 県	708	449,742	526	526	118	138	3	297,210	1	1	10	125	112,204	56	40,319	
岩 手 県	567	395,497	375	375	67	153	5	234,150	1	1	58	132	122,167	59	39,122	
宮 城 県	1,081	665,998	865	865	156	235	12	488,478	1	1	36	136	120,003	79	57,482	
秋 田 県	612	367,775	476	476	95	100	3	256,465	4	4	291	97	86,436	35	24,582	
山 形 県	836	475,748	710	710	155	95	3	370,052	3	3	420	95	84,863	28	20,412	
福 島 県	946	590,022	720	720	162	155	9	408,083	2	2	452	144	124,438	80	57,049	
茨 城 県	1,283	815,742	1,077	1,077	271	326	13	645,570	1	1	228	135	119,482	70	50,461	
栃 木 県	1,025	633,276	788	788	188	171	10	443,851	4	4	764	165	142,323	68	46,339	
群 馬 県	895	571,128	679	679	147	155	11	390,240	6	6	369	133	122,512	77	58,008	
埼 千 東 奈 新	2,771	1,748,795	2,176	2,176	354	762	36	1,280,090	36	36	2,836	392	338,327	167	127,542	
玉 葉 京 川 湯	2,708	1,774,884	2,089	2,089	339	814	25	1,264,385	22	22	1,701	476	416,941	121	91,856	
4,435	2,840,549	3,376	3,376	367	1,210	98	1,973,075	31	31	3,506	747	651,433	281	212,534		
3,392	2,267,071	2,431	2,431	223	1,083	41	1,460,899	26	26	2,997	759	672,732	176	130,444		
892	605,128	605	605	124	187	10	370,181	6	6	211	212	186,000	69	48,736		
富 石 福 山 山 長	407	285,838	265	265	38	109	4	174,929	4	4	589	86	73,142	52	37,178	
山 川 井 梨 野	339	241,942	217	217	31	99	5	143,177	5	5	348	90	78,290	27	20,126	
208	147,364	129	129	19	53	3	80,194	3	3	330	50	44,868	26	21,973		
422	256,085	339	339	81	84	3	189,746	1	1	343	50	43,972	32	22,024		
862	605,711	539	539	77	170	9	328,463	2	2	125	229	205,168	92	71,956		
岐 静 愛 三 滋	806	546,489	612	612	104	260	7	389,048	2	2	99	121	105,439	71	51,902	
1,448	979,922	1,015	1,015	171	378	16	629,808	10	10	746	294	255,549	129	93,819		
2,139	1,440,216	1,483	1,483	165	678	30	916,173	7	7	465	456	393,679	193	129,900		
670	453,935	497	497	56	213	10	319,084	8	8	611	113	97,784	52	36,456		
455	293,347	328	328	46	91	2	187,929	3	3	211	82	72,941	42	32,267		
京 大 兵 奈 和	1,203	741,005	987	987	95	368	17	563,233	6	6	886	173	151,877	37	25,009	
3,428	2,206,804	2,475	2,475	267	988	46	1,410,834	12	12	628	689	609,241	252	186,102		
2,049	1,316,172	1,632	1,632	183	723	17	968,098	12	12	1,208	299	265,790	106	81,076		
680	443,116	532	532	94	240	10	318,184	1	1	91	123	108,276	24	16,565		
568	370,194	421	421	96	147	11	249,418				109	93,749	38	27,026		
鳥 島 岡 広 山	223	147,270	150	150	22	44	3	90,452	5	5	790	45	39,385	23	16,642	
255	171,188	175	175	28	63	1	106,859	1	1	10	45	38,902	34	25,417		
640	450,149	435	435	42	197	8	278,975	2	2	150	154	134,735	49	36,289		
916	650,887	600	600	37	311	11	387,375	3	3	301	252	220,397	61	42,814		
502	347,123	368	368	39	188	5	239,264	1	1	61	90	77,042	43	30,755		
徳 香 愛 高 福	337	219,137	248	248	40	73	3	143,018	2	2	96	71	65,388	16	10,635	
359	253,760	251	251	23	120	8	165,149				75	63,577	33	25,034		
660	449,812	474	474	71	198	9	295,496				133	115,104	53	39,212		
423	254,607	325	325	36	97	3	179,855	2	2	63	60	49,734	36	24,955		
1,848	1,212,804	1,364	1,364	140	561	33	810,581	11	11	1,285	336	296,649	137	104,289		
佐 長 熊 大 宮	407	269,878	288	288	59	84	3	171,880	1	1	53	78	69,206	40	28,740	
596	406,481	422	422	63	191	4	264,045	3	3	305	125	108,233	46	33,898		
760	529,215	533	533	95	241	7	345,269	2	2	84	161	138,056	64	45,806		
453	294,565	356	356	44	130	7	211,020	1	1	53	75	67,663	21	15,829		
480	322,895	342	342	27	117	6	211,867	4	4	580	92	80,132	42	30,316		
鹿 児 島	710	515,575	430	430	29	182	8	279,587	2	2	182	216	189,960	62	45,847	
沖 縄	641	429,314	374	374	51	154	7	209,932	2	2	183	186	164,021	79	55,179	
そ の 他	69	18,803	63	63	1	13		13,648				1	792	5	4,362	



第9表(続) 都道府県別年金受給権者状況 (旧法拠出制年金)  
(月末現在)

(新規裁定)

都道府県別	合計		老 齢 年 金		通算老齢年金		障 害 年 金		遺 族 年 金		合計		老 齢 年 金		通算老齢年金		障 害 年 金		遺 族 年 金	
	件数	年金額	件数	年金額	件数	年金額	件数	年金額	件数	年金額	件数	年金額	件数	年金額	件数	年金額	件数	年金額	件数	年金額
	千円		千円		千円		千円		千円		千円		千円		千円		千円		千円	
平成 22 年 9月	3,249,465	1,304,011,790	1,984,924	954,033,323	1,134,118	249,950,929	93,586	83,193,477	36,837	16,834,060	878	256,511	64	30,458	542	95,086	5	4,159	267	126,809
10月	3,224,747	1,294,266,179	1,967,783	946,169,955	1,127,082	248,522,910	93,105	82,766,343	36,777	16,806,971	431	122,920	17	7,973	218	22,042			196	92,904
11月	3,197,087	1,283,233,782	1,948,193	937,171,609	1,119,605	247,020,760	92,519	82,242,179	36,770	16,799,235	756	212,060	37	17,826	482	84,594	6	4,951	231	104,690
12月	3,166,279	1,271,076,665	1,926,768	927,340,278	1,110,800	245,223,007	91,904	81,691,083	36,807	16,822,298	650	183,932	19	10,419	339	32,169	12	9,505	280	131,839
平成 23 年 1月	3,143,053	1,261,835,777	1,910,684	919,938,867	1,104,273	243,880,786	91,399	81,245,137	36,697	16,770,987	515	167,824	33	16,552	258	42,624	11	8,911	213	99,737
2月	3,108,245	1,248,029,261	1,886,515	908,813,106	1,094,408	241,864,921	90,677	80,603,743	36,645	16,747,492	580	168,024	8	3,484	278	26,512	5	4,159	289	133,870
北海道	138,465	60,764,680	83,624	44,041,885	47,768	11,207,927	5,218	4,657,086	1,855	857,783	32	9,670	1	406	16	1,757			15	7,507
青森	42,444	16,603,234	29,664	12,376,689	9,769	1,991,671	1,922	1,752,492	1,089	482,382	2	398			1	10			1	387
岩手	47,835	19,669,174	32,910	14,715,248	11,769	2,454,811	2,411	2,161,639	745	337,476	9	3,556			1	58			8	3,498
宮城	58,993	22,996,578	38,806	17,092,399	17,228	3,596,838	2,192	1,951,509	767	355,832	9	4,062			1	36			8	4,026
秋田	42,339	16,390,174	28,779	12,341,146	11,359	2,397,056	1,494	1,330,115	707	321,856	9	2,488			4	291			5	2,197
山形	48,911	18,741,719	32,141	14,100,724	14,484	2,842,643	1,708	1,524,177	578	274,175	5	1,496			3	420			2	1,076
福島	67,500	26,386,909	45,463	20,214,522	18,966	3,734,353	2,301	2,082,200	770	355,833	6	2,208			2	452			4	1,756
茨城	74,423	29,145,448	51,990	22,694,125	19,154	4,075,865	1,995	1,780,022	1,284	595,437	7	2,902			1	228			6	2,674
栃木	55,046	21,234,004	37,520	16,355,932	15,086	3,029,396	1,672	1,492,097	768	356,579	9	2,972			4	764			5	2,208
群馬	57,125	22,211,634	36,848	16,692,900	17,843	3,632,289	1,660	1,527,142	774	359,304	12	3,221			6	369			6	2,852
埼玉県	105,029	39,356,562	63,283	28,371,070	37,694	8,072,944	2,516	2,210,556	1,536	701,992	49	9,448	1	406	36	2,836	2	1,584	10	4,621
千葉県	105,906	41,322,069	66,026	30,506,851	35,910	7,959,989	2,348	2,107,945	1,622	747,285	27	3,917			22	1,701			5	2,217
東京都	239,490	100,548,068	136,817	71,899,785	95,199	22,953,965	5,264	4,701,670	2,210	992,647	55	15,222			31	3,506	1	792	23	10,923
神奈川県	125,621	47,786,973	63,928	31,546,331	58,099	13,544,514	2,386	2,149,529	1,208	546,599	43	10,611	2	1,012	26	2,997			15	6,602
新潟	83,877	31,752,589	53,340	23,539,967	26,755	5,283,545	2,809	2,476,469	973	452,607	11	2,820			6	211			5	2,609
富山県	37,835	14,607,755	22,452	10,423,581	13,896	3,031,007	1,064	955,852	423	197,316	8	2,371			4	589			4	1,782
石川県	34,575	14,447,265	20,651	10,295,463	12,204	2,818,086	1,223	1,097,438	497	236,277	8	1,855			5	348			3	1,506
福井県	28,544	10,573,946	16,681	7,550,914	10,924	2,305,851	692	602,979	247	114,202	3	330			3	330				
山梨県	31,218	12,244,714	22,011	9,737,355	8,068	1,667,610	748	658,623	391	181,126	4	1,739			1	343			3	1,396
長野県	84,638	33,273,252	50,636	24,318,111	30,947	6,498,922	2,538	2,219,636	517	236,584	5	1,376			2	125			3	1,251
岐阜県	56,516	22,764,570	33,811	16,570,618	20,221	4,347,963	1,660	1,460,218	824	385,772	6	1,913			2	99			4	1,814
静岡県	100,903	38,614,093	59,235	27,846,255	37,772	7,890,423	2,628	2,287,589	1,268	589,827	27	9,005			10	746			17	8,259
愛知県	119,905	46,233,558	67,323	32,687,208	47,823	10,258,448	2,738	2,361,424	2,021	926,477	32	11,536			7	465			25	11,071
三重県	49,757	20,413,840	29,470	14,933,999	18,517	4,199,606	1,133	981,005	637	299,229	15	4,124			8	611			7	3,513
滋賀県	33,962	12,851,867	19,579	9,131,618	13,234	2,853,968	843	726,348	306	139,933	5	1,281			3	211			2	1,070
東京都	60,461	24,932,820	33,663	17,401,968	24,305	5,623,295	1,848	1,619,231	645	288,326	10	2,704	1	453	6	886			3	1,365
大阪府	142,388	54,649,285	77,433	37,658,675	59,713	13,126,819	3,423	3,052,146	1,819	811,644	33	10,296	3	1,208	12	628			18	8,460
兵庫県	120,161	46,441,512	64,274	31,948,386	52,005	11,694,973	2,529	2,190,529	1,353	607,624	16	3,072			12	1,208			4	1,864
奈良県	34,466	13,446,037	21,078	9,828,003	12,052	2,600,003	943	842,782	393	175,249	4	1,508			1	91			3	1,417
和歌山県	36,671	14,654,160	24,466	11,094,798	10,359	2,125,225	1,337	1,201,400	509	232,737	4	1,732							4	1,732
鳥取県	22,508	9,040,113	13,173	6,658,024	8,637	1,842,165	504	451,292	194	88,631	6	1,264			5	790			1	474
島根県	32,789	13,741,582	20,285	10,210,191	11,320	2,556,246	950	865,751	234	109,395	6	2,087			1	10			5	2,076
岡山県	63,939	26,855,784	35,886	19,087,474	25,779	5,885,627	1,887	1,702,227	387	180,457	4	1,119			2	150			2	969
広島県	77,120	32,278,097	40,790	22,612,087	34,022	7,919,684	1,726	1,485,826	582	260,499	7	2,012			3	301			4	1,711
山口県	46,141	20,136,259	26,479	14,578,918	18,088	4,306,168	1,221	1,093,280	353	157,892	8	3,092			1	61			7	3,031
徳島県	28,936	10,920,145	18,073	8,058,404	9,654	1,883,540	930	848,127	279	130,075	6	1,964			2	96			4	1,868
香川県	35,746	15,219,284	20,102	10,959,700	14,388	3,284,792	920	822,188	336	152,605	3	1,423							3	1,423
愛媛県	50,251	19,593,793	30,404	14,477,955	17,845	3,596,175	1,390	1,245,163	612	274,500	4	1,928							4	1,928
高知県	31,920	13,284,322	20,792	10,187,971	9,922	2,179,457	888	775,853	318	141,041	4	1,287			2	63	1	792	1	432
福岡県	113,233	46,295,788	65,534	33,001,526	43,341	9,946,908	3,199	2,821,088	1,159	526,266	24	6,765			11	1,285			13	5,480
佐賀県	30,000	12,475,244	19,423	9,449,741	9,197	2,005,739	898	792,684	482	227,081	4	1,557			1	53			3	1,504
長崎県	49,194	19,948,015	31,884	14,924,300	15,069	3,286,516	1,603	1,450,906	638	286,292	6	1,618			3	305			3	1,313
熊本県	69,063	28,774,582	45,841	21,380,548	19,669	4,500,941	2,832	2,553,889	721	339,204	9	3,538			2	84			7	3,455
大宮	43,379	17,229,238	28,287	13,001,533	13,363	2,831,012	1,385	1,241,995	344	154,698	2	431			1	53			1	377
鹿嶋	40,603	17,976,525	25,807	13,286,244	12,518	2,900,147	1,766	1,556,853	512	233,282	8	2,412			4	580			4	1,832
那覇市	72,686	30,866,611	49,197	22,951,203	19,161	4,319,720	3,809	3,363,807	519	231,881	8	3,341			2	182			6	3,159
沖縄県	35,524	18,249,709	30,538	16,007,768	3,228															

第9表(続) 都道府県別年金受給権者状況 (旧法拠出制年金)  
(失権)

都道府県別	合 計		老 齢 年 金		通算老齢年金		障 害 年 金		遺 族 年 金	
	件数	年金額	件数	年金額	件数	年金額	件数	年金額	件数	年金額
	千円		千円		千円		千円		千円	
平成 22 年 9月	28,136	11,144,188	19,437	8,881,288	7,769	1,565,194	624	555,248	306	142,457
10月	25,201	9,892,944	17,147	7,871,638	7,299	1,459,142	494	439,996	261	122,168
11月	28,660	11,348,595	19,755	9,081,822	8,055	1,610,674	601	538,277	249	117,822
12月	31,664	12,422,082	21,522	9,877,336	9,230	1,843,015	653	585,853	259	115,877
平成 23 年 1月	24,306	9,632,471	16,462	7,580,313	6,988	1,432,662	522	463,387	334	156,108
2月	35,914	14,170,733	24,397	11,233,819	10,411	2,101,988	754	672,105	352	162,821
北海道	1,610	716,244	1,119	567,541	416	89,755	53	48,317	22	10,631
青森	518	195,873	410	167,771	88	14,502	10	9,505	10	4,095
岩手	613	246,138	458	196,084	122	23,985	26	22,971	7	3,098
宮城	749	282,413	542	231,845	186	34,171	16	14,456	5	1,942
秋田	532	204,464	413	170,063	104	22,358	12	10,495	3	1,548
山形	789	303,955	609	256,829	156	28,153	20	17,030	4	1,943
福島	819	315,527	616	263,821	179	33,077	17	15,248	7	3,381
茨城	902	350,811	695	294,100	176	34,737	16	14,258	15	7,716
栃木	727	279,223	513	219,981	187	36,433	23	20,792	4	2,016
群馬	692	261,114	480	209,552	188	34,514	12	11,485	12	5,563
埼玉県	1,401	520,309	925	398,668	428	86,203	30	27,129	18	8,309
千葉県	1,198	454,788	818	363,101	346	68,369	17	15,248	17	8,070
東京都	2,265	924,404	1,408	708,782	797	172,784	35	31,090	25	11,748
神奈川県	1,314	490,093	751	348,952	521	112,839	20	18,218	22	10,084
新潟	918	340,935	671	281,316	222	40,408	20	16,634	5	2,578
富山	348	132,532	232	105,153	108	21,328	6	5,149	2	903
石川	462	191,181	312	147,498	132	29,502	13	11,881	5	2,301
福井	325	119,929	217	95,399	100	18,303	6	5,149	2	1,079
山梨	340	130,094	251	108,578	81	16,292	4	3,168	4	2,056
長野	870	337,385	580	266,958	261	46,706	24	21,188	5	2,533
岐阜	824	328,127	551	257,624	249	52,639	19	15,644	5	2,221
静岡県	1,169	432,892	765	342,524	371	67,650	18	15,842	15	6,876
愛知県	1,323	501,903	841	390,185	440	84,133	19	17,030	23	10,555
三重	568	222,419	362	173,761	192	39,457	7	5,743	7	3,458
滋賀	448	165,950	295	131,166	142	26,753	7	6,139	4	1,892
京都府	676	262,992	409	197,997	253	54,302	11	9,703	3	990
大阪府	1,705	638,719	1,050	490,400	609	116,375	26	23,169	20	8,775
兵庫県	1,231	465,952	761	354,697	441	90,650	20	17,030	9	3,575
奈良	422	162,679	285	128,137	123	23,753	9	8,317	5	2,473
和歌山	449	172,397	321	139,269	115	22,565	10	9,307	3	1,255
鳥取	292	119,038	202	97,238	82	15,576	5	4,753	3	1,471
島根	343	144,184	246	120,122	90	18,128	6	5,545	1	389
岡山	764	318,169	486	247,478	256	54,150	16	13,664	6	2,878
広島	792	334,965	484	254,599	290	67,046	12	10,495	6	2,825
山口	606	261,926	406	211,479	186	42,314	5	4,555	9	3,579
徳島	312	114,042	207	87,787	95	18,596	7	6,535	3	1,124
香川	407	171,759	274	142,395	130	27,396	1	990	2	978
愛媛	555	217,055	380	173,205	157	29,642	15	12,689	3	1,520
高知	352	140,451	248	115,310	98	20,165	5	4,557	1	420
福岡	1,299	535,668	871	421,446	384	77,792	36	32,674	8	3,756
佐賀	376	155,750	268	125,400	95	20,023	10	8,911	3	1,416
長崎	551	213,947	384	174,261	155	29,759	10	8,911	2	1,016
熊本	828	335,375	607	270,574	190	39,460	24	21,980	7	3,361
大宮	436	172,551	318	140,701	104	20,738	10	9,109	4	2,003
宮崎	478	204,068	340	168,828	124	23,950	12	10,495	2	795
鹿児島	951	392,530	688	304,407	217	48,475	42	38,020	4	1,628
沖縄	362	186,195	325	169,219	25	6,084	12	10,891		
その他	3	1,621	3	1,621						

注. 2月に失権した障害年金の等級別内訳は下記の通りである。  
1級 378 件 374,273 千円、2級 376 件 297,832 千円

第9表(続) 都道府県別年金受給権者状況 (基礎年金)  
(月末現在)

都道府県別	合計		老 齢 基 礎 年 金		障 害 基 礎 年 金						遺 族 基 礎 年 金	
	件数	年金額	件数	年金額	計		法第30条、第30条の2 第30条の3該当		法第30条の4、 附則第25条該当		計	
					件数	年金額	件数	年金額	件数	年金額	件数	年金額
		千円	千円		千円		千円		千円		千円	
平成 22 年 9月	25,344,267	17,310,442,861	23,381,562	15,599,636,470	1,724,544	1,524,014,860	731,721	634,386,764	992,823	889,628,095	238,161	186,791,531
10月	25,413,227	17,359,656,644	23,445,266	15,644,557,624	1,727,478	1,526,561,773	733,965	636,373,527	993,513	890,188,246	240,483	188,537,248
11月	25,477,154	17,407,957,278	23,502,637	15,687,613,177	1,731,640	1,530,007,773	736,935	639,041,460	994,705	890,966,313	242,877	190,336,328
12月	25,549,819	17,459,936,213	23,566,258	15,732,113,682	1,737,496	1,535,087,432	740,867	642,563,144	996,629	892,524,288	246,065	192,735,100
平成 23 年 1月	25,614,603	17,506,926,144	23,625,436	15,774,450,577	1,741,100	1,538,242,048	743,394	644,853,128	997,706	893,388,920	248,067	194,233,519
2月	25,703,930	17,570,393,302	23,706,962	15,831,500,204	1,745,721	1,542,273,184	746,849	647,985,827	998,872	894,287,357	251,247	196,619,914
北 海 道	1,184,442	802,509,114	1,070,772	703,864,986	101,728	89,208,874	42,708	37,002,814	59,020	52,206,060	11,942	9,435,255
青 森	326,522	210,196,449	296,799	183,903,938	25,888	23,264,843	10,981	9,704,025	14,907	13,560,818	3,835	3,027,668
岩 手	324,444	221,856,237	295,203	195,831,038	25,705	23,273,018	11,165	9,916,842	14,540	13,356,176	3,536	2,752,181
宮 城	473,146	314,474,594	435,039	281,154,361	32,665	29,062,862	14,345	12,478,639	18,320	16,584,223	5,442	4,257,371
秋 田	290,092	191,703,557	268,397	172,766,868	18,982	16,796,240	8,059	7,076,011	10,923	9,720,230	2,713	2,140,448
山 形	295,645	199,942,360	273,063	180,140,645	19,669	17,554,538	8,789	7,687,374	10,880	9,867,164	2,913	2,247,177
福 島	448,480	301,242,780	411,688	269,324,797	31,430	27,780,877	13,089	11,309,462	18,341	16,471,415	5,362	4,137,106
茨 城	592,177	394,296,144	550,356	357,717,695	35,692	31,804,415	15,182	13,235,699	20,510	18,568,716	6,129	4,774,035
栃 木	405,333	271,185,591	374,469	244,104,890	26,704	23,791,034	10,800	9,374,744	15,904	14,416,291	4,160	3,289,667
群 馬	427,765	294,353,274	395,262	265,354,026	28,206	25,646,202	11,915	10,596,646	16,291	15,049,555	4,297	3,353,046
埼 玉	1,314,181	877,217,695	1,230,794	805,612,271	71,084	61,797,954	31,315	26,897,897	39,769	34,900,057	12,303	9,807,471
千 葉	1,170,504	789,586,139	1,094,465	723,258,545	65,319	57,835,252	29,883	25,889,518	35,436	31,945,734	10,720	8,492,342
東 京	2,226,338	1,498,191,794	2,076,281	1,367,454,895	131,868	116,233,233	53,999	46,741,221	77,869	69,492,013	18,189	14,503,666
神 奈 川	1,598,586	1,087,943,386	1,493,377	996,197,579	91,387	80,857,024	38,689	33,858,968	52,698	46,998,056	13,822	10,888,783
新 潟	544,514	380,444,053	501,543	343,253,757	37,251	32,740,472	15,763	13,603,380	21,488	19,137,092	5,720	4,449,824
富 山	247,573	180,508,329	229,598	164,884,068	15,598	13,778,914	6,558	5,648,262	9,040	8,130,652	2,377	1,845,347
石 川	237,539	170,222,978	218,156	153,459,138	17,011	14,926,472	7,402	6,336,517	9,609	8,589,955	2,372	1,837,367
福 井	171,100	123,371,857	158,060	112,107,683	11,312	9,920,837	4,270	3,679,545	7,042	6,241,292	1,728	1,343,337
山 梨	189,159	126,579,597	174,080	113,376,441	13,073	11,647,181	5,372	4,675,435	7,701	6,971,746	2,006	1,555,976
長 野	496,461	355,288,166	457,585	321,583,565	34,138	30,023,900	15,124	13,095,912	19,014	16,927,988	4,738	3,680,701
岐 阜	448,419	314,660,854	416,918	287,300,622	27,077	23,912,967	11,763	10,186,766	15,314	13,726,201	4,424	3,447,266
静 岡	799,603	560,584,931	742,295	511,059,640	50,043	43,848,025	22,143	19,083,071	27,900	24,764,953	7,265	5,677,266
愛 知	1,355,611	931,072,275	1,265,485	853,944,678	76,699	66,631,091	34,763	29,948,051	41,936	36,683,040	13,427	10,496,507
三 重	397,823	281,741,639	368,714	256,402,673	25,519	22,539,226	11,209	9,697,768	14,310	12,841,458	3,590	2,799,740
滋 賀	265,607	185,810,204	245,534	168,424,500	17,334	15,269,429	7,421	6,421,782	9,913	8,847,648	2,739	2,116,274
京 都	538,920	362,390,441	497,195	326,125,683	37,187	32,712,348	15,235	13,043,364	21,952	19,668,983	4,538	3,552,410
大 阪	1,686,968	1,119,987,940	1,558,957	1,008,078,101	112,686	99,872,908	47,871	41,436,760	64,815	58,436,147	15,325	12,036,932
兵 庫	1,123,880	766,150,756	1,043,865	696,906,880	69,372	60,884,080	29,805	25,776,511	39,567	35,107,569	10,643	8,359,796
奈 良	297,695	200,768,372	276,726	182,352,113	18,320	16,317,408	8,076	7,063,795	10,244	9,253,613	2,649	2,098,851
和 歌 山	240,886	159,626,935	220,638	141,759,427	17,989	16,096,015	7,657	6,698,207	10,332	9,397,808	2,259	1,771,493
鳥 取	131,099	93,426,902	119,820	83,711,732	9,838	8,607,633	4,020	3,465,432	5,818	5,142,201	1,441	1,107,536
島 根	175,732	126,798,300	160,317	113,179,592	13,721	12,314,075	5,357	4,701,328	8,364	7,612,747	1,694	1,304,634
岡 山	416,472	302,079,907	384,150	273,772,590	28,422	25,280,598	12,029	10,498,784	16,393	14,781,814	3,900	3,026,720
広 島	583,758	414,851,325	537,634	375,227,920	40,481	35,252,177	18,005	15,476,192	22,476	19,775,985	5,643	4,371,228
山 口	346,713	247,107,189	319,709	223,168,456	23,757	21,397,796	10,459	9,257,461	13,298	12,140,335	3,247	2,540,937
徳 島	178,553	122,163,475	162,371	107,677,091	14,613	13,271,733	5,636	4,964,746	8,977	8,306,988	1,569	1,214,650
香 川	217,953	158,330,488	200,953	143,472,406	15,058	13,333,842	6,514	5,640,883	8,544	7,692,958	1,942	1,524,240
愛 媛	335,235	232,980,121	304,826	206,488,761	27,033	23,892,598	11,986	10,300,334	15,047	13,592,264	3,376	2,598,761
高 知	185,662	125,909,159	168,840	111,357,012	15,190	13,284,668	6,238	5,378,810	8,952	7,905,858	1,632	1,267,479
福 岡	950,981	647,984,277	864,559	572,690,470	75,932	67,095,826	32,715	28,298,359	43,217	38,797,468	10,490	8,197,981
佐 賀	182,730	129,784,357	164,930	114,392,697	15,385	13,561,649	6,449	5,568,089	8,936	7,993,560	2,415	1,830,011
長 崎	318,468	216,061,811	286,588	188,070,352	27,947	24,933,464	11,126	9,673,149	16,821	15,260,315	3,933	3,057,996
熊 本	403,238	280,936,269	362,555	245,120,974	36,585	32,681,554	16,185	14,116,817	20,400	18,564,737	4,098	3,133,742
大 分	271,785	184,166,547	248,008	163,479,753	21,293	18,751,777	8,967	7,703,328	12,326	11,048,448	2,484	1,935,017
宮 崎	255,594	179,271,480	228,991	156,058,131	23,672	20,989,742	10,414	9,134,402	13,258	11,855,340	2,931	2,223,607
鹿 児 島	387,132	273,124,523	344,266	235,848,087	38,542	33,961,813	16,203	14,002,155	22,339	19,959,657	4,324	3,314,624
沖 縄	225,432	154,519,246	190,408	124,128,292	31,152	27,489,969	13,037	11,501,084	18,115	15,988,884	3,872	2,900,986
そ の 他	17,980	6,989,488	16,723	5,950,387	164	144,635	158	139,486	6	5,149	1,093	894,467

注 2月分の障害基礎年金の等級別内訳は下記の通りである。  
1級 715,434 件 711,880,162 千円、2級 1,030,287 件 830,393,023 千円

第9表(続) 都道府県別年金受給権者状況 (基礎年金)  
(新規裁定)

(失権)

都道府県別	合計		老齢基礎年金		障害基礎年金						遺族基礎年金		合計		老齢基礎年金		障害基礎年金		遺族基礎年金			
	件数	年金額	件数	年金額	計		法第30条、第30条の2 第30条の3該当		法第30条の4、 附則第25条該当		件数	年金額	件数	年金額	件数	年金額	件数	年金額	件数	年金額	件数	年金額
					件数	年金額	件数	年金額	件数	年金額												
		千円		千円		千円		千円		千円		千円		千円		千円		千円		千円		千円
平成 22 年 9月	36,955	24,154,810	27,794	16,450,718	6,427	5,634,678	4,223	3,740,121	2,204	1,894,558	2,734	2,069,414	49,034	33,221,383	44,007	28,881,987	4,281	3,836,478	746	502,918		
10月	32,481	21,416,670	23,839	14,160,421	6,249	5,443,819	4,120	3,619,903	2,129	1,823,915	2,393	1,812,431	43,553	29,576,380	39,438	25,965,110	3,761	3,369,430	354	241,840		
11月	38,990	25,807,910	28,582	16,998,223	7,941	6,937,330	5,130	4,529,964	2,811	2,407,366	2,467	1,872,357	50,081	34,025,394	45,265	29,811,146	4,320	3,864,943	496	349,306		
12月	46,617	30,753,866	33,449	19,633,527	9,887	8,640,536	6,279	5,552,520	3,608	3,088,016	3,281	2,479,804	55,572	37,862,990	50,693	33,521,130	4,616	4,148,505	263	193,355		
平成 23 年 1月	27,930	18,720,356	19,355	11,453,860	6,493	5,700,281	4,244	3,776,567	2,249	1,923,714	2,082	1,566,215	40,274	27,545,689	36,773	24,431,981	3,370	3,015,099	131	98,608		
2月	50,524	33,291,815	37,873	22,587,150	9,393	8,240,942	6,176	5,481,580	3,217	2,759,362	3,258	2,463,723	59,541	40,659,001	53,759	35,538,724	5,448	4,882,689	334	237,589		
北海道	2,958	1,977,211	2,318	1,434,912	491	426,497	316	277,741	175	148,757	149	115,801	2,670	1,814,422	2,364	1,541,841	301	268,608	5	3,973		
青森	706	449,345	526	297,210	125	112,204	84	76,956	41	35,248	55	39,931	792	507,387	698	422,802	94	84,585				
岩手	558	391,941	375	234,150	132	122,167	78	72,038	54	50,129	51	35,624	838	557,780	746	475,209	89	80,697	3	1,874		
宮城	1,072	661,936	865	488,478	136	120,003	92	82,379	44	37,624	71	53,456	1,107	721,509	1,006	632,592	93	84,039	8	4,879		
秋田	603	365,287	476	256,465	97	86,436	62	55,089	35	31,347	30	22,385	746	487,979	672	421,702	70	63,289	4	2,988		
山形	831	474,252	710	370,052	95	84,863	69	62,655	26	22,209	26	19,336	908	608,536	820	530,326	87	77,844	1	365		
福島	940	587,815	720	408,083	144	124,438	90	78,437	54	46,001	76	55,293	1,169	781,702	1,065	690,392	96	86,397	8	4,913		
茨城	1,276	812,840	1,077	645,570	135	119,482	110	97,700	25	21,783	64	47,788	1,349	889,315	1,225	778,138	119	107,153	5	4,023		
栃木	1,016	630,304	788	443,851	165	142,323	108	93,519	57	48,803	63	44,131	1,040	683,004	942	596,382	90	80,853	8	5,770		
群馬	883	567,907	679	390,240	133	122,512	106	97,472	27	25,040	71	55,156	906	625,290	811	538,777	91	83,182	4	3,330		
埼玉県	2,722	1,739,347	2,175	1,279,684	390	336,743	265	231,155	125	105,588	157	122,921	3,261	2,179,921	2,996	1,949,699	251	220,683	14	9,540		
千葉県	2,681	1,770,966	2,089	1,264,385	476	416,941	298	261,998	178	154,944	116	89,640	2,590	1,750,687	2,353	1,540,692	216	194,375	21	15,620		
東京都	4,380	2,825,327	3,376	1,973,075	746	650,641	490	432,588	256	218,054	258	201,611	4,681	3,166,110	4,277	2,811,359	376	334,270	28	20,481		
神奈川県	3,349	2,256,460	2,429	1,459,887	759	672,732	502	453,238	257	219,494	161	123,842	3,451	2,377,117	3,199	2,156,873	220	197,774	32	22,470		
新潟	881	602,308	605	370,181	212	186,000	130	117,028	82	68,972	64	46,128	1,217	844,794	1,092	734,309	119	106,398	6	4,087		
富山県	399	283,467	265	174,929	86	73,142	50	42,784	36	30,357	48	35,396	492	360,811	449	321,971	41	37,256	2	1,584		
石川県	331	240,087	217	143,177	90	78,290	60	52,547	30	25,743	24	18,620	548	389,562	494	340,579	52	47,873	2	1,110		
福井県	205	147,035	129	80,194	50	44,868	37	33,778	13	11,089	26	21,973	350	251,496	322	227,266	27	23,865	1	365		
山梨県	418	254,346	339	189,746	50	43,972	30	26,516	20	17,456	29	20,628	414	278,147	375	242,305	39	35,842				
長野県	857	604,335	539	328,463	229	205,168	149	134,522	80	70,646	89	70,705	1,059	759,172	940	651,852	112	100,897	7	6,422		
岐阜県	800	544,575	612	389,048	121	105,439	81	72,963	40	32,476	67	50,088	1,197	835,524	1,092	741,661	102	91,009	3	2,854		
静岡県	1,421	970,917	1,015	629,808	294	255,549	199	175,002	95	80,547	112	85,560	1,934	1,360,034	1,755	1,198,156	172	155,668	7	6,211		
愛知県	2,107	1,428,680	1,483	916,173	456	393,679	307	269,230	149	124,449	168	118,829	2,924	2,029,470	2,703	1,834,578	211	186,960	10	7,932		
三重県	655	449,811	497	319,084	113	97,784	65	57,327	48	40,457	45	32,944	933	660,923	834	573,859	93	83,150	6	3,914		
滋賀県	450	292,066	328	187,929	82	72,941	51	45,280	31	27,661	40	31,197	608	426,891	542	371,706	52	48,246	14	6,939		
京都市	1,193	738,301	986	562,780	173	151,877	111	99,599	62	52,278	34	23,644	1,201	804,924	1,109	723,732	84	75,876	8	5,316		
大阪府	3,395	2,196,508	2,472	1,409,626	689	609,241	389	350,099	300	259,142	234	177,641	4,209	2,839,433	3,810	2,492,656	371	327,366	28	19,410		
兵庫県	2,033	1,313,100	1,632	968,098	299	265,790	210	188,639	89	77,151	102	79,212	2,208	1,500,726	2,007	1,324,320	185	166,457	16	9,949		
奈良県	676	441,608	532	318,184	123	108,276	78	69,116	45	39,160	21	15,148	698	462,528	647	416,948	47	42,652	4	2,929		
和歌山県	564	368,461	421	249,418	109	93,749	67	58,184	42	35,566	34	25,294	665	447,751	595	384,591	66	59,998	4	3,162		
鳥取県	217	146,006	150	90,452	45	39,385	26	23,940	19	15,446	22	16,168	313	218,766	287	195,766	26	23,001				
島根県	249	169,102	175	106,859	45	38,902	28	24,615	17	14,288	29	23,341	369	261,501	331	226,421	38	35,080				
岡山県	636	449,031	435	278,975	154	134,735	108	95,725	46	39,011	47	35,320	959	696,549	864	610,949	92	83,678	3	1,922		
広島県	909	648,876	600	387,375	252	220,397	189	166,798	63	53,600	57	41,104	1,385	974,454	1,255	860,661	117	103,858	13	9,936		
山口県	494	344,030	368	239,264	90	77,042	66	56,646	24	20,396	36	27,724	889	630,063	791	543,977	90	80,625	8	5,461		
徳島県	331	217,173	248	143,018	71	65,388	39	35,289	32	30,099	12	8,768	411	276,752	366	236,384	43	38,750	2	1,619		
香川県	356	252,338	251	165,149	75	63,577	58	49,517	17	14,060	30	23,612	493	364,756	439	315,405	52	47,606	2	1,745		
愛媛県	656	447,884	474	295,496	133	115,104	98	86,390	35	28,714	49	37,284	733	514,170	637	428,958	93	82,532	3	2,679		
高知県	419	253,320	325	179,855	59	48,942	28	23,001	31	25,941	35	24,523	473	314,861	428	274,915	43	38,812	2	1,133		
福岡県	1,824	1,206,040	1,364	810,581	336	296,649	240	214,320	96	82,329	124	98,809	2,188	1,469,951	1,952	1,262,495	224	199,165	12	8,291		
佐賀県	403	268,321	288	171,880	78	69,206	52	46,482	26	22,724	37	27,236	473	333,146	418	284,327	51	45,173	4	3,646		
長崎県	590	404,863	422	264,045	125	108,233	80	69,528	45	38,704	43	32,										



第10表 都道府県別年金支給状況（総計）

（月末現在）

都道府県別	合 計				老 齢 年 金				通 算 老 齢 年 金				障 害 年 金				遺 族 年 金			
	全部支給・一部支給		全部支給停止		全部支給・一部支給		全部支給停止		全部支給・一部支給		全部支給停止		全部・一部支給		全部支給停止		全部・一部支給		全部支給停止	
	件数	年金額	件数	停止年額	件数	年金額	件数	停止年額	件数	年金額	件数	停止年額	件数	年金額	件数	停止年額	件数	年金額	件数	停止年額
	千円		千円		千円		千円		千円		千円		千円		千円		千円		千円	
平成 22 年 9月	28,097,066	18,300,907,764	496,666	313,546,886	25,155,189	16,435,308,424	211,297	118,361,370	1,130,579	249,230,571	3,539	720,358	1,697,999	1,506,931,545	120,131	100,276,792	113,299	109,437,225	161,699	94,188,366
10月	28,138,770	18,338,863,868	499,204	315,058,955	25,200,774	16,471,803,077	212,275	118,924,501	1,123,565	247,807,257	3,517	715,653	1,700,252	1,508,891,459	120,331	100,436,657	114,179	110,362,074	163,081	94,982,145
11月	28,171,570	18,373,813,255	502,671	317,377,805	25,237,824	16,505,437,421	213,006	119,347,365	1,116,118	246,312,208	3,487	708,552	1,702,492	1,510,728,881	121,667	101,521,071	115,136	111,334,746	164,511	95,800,816
12月	28,210,137	18,411,665,960	505,961	319,346,918	25,278,889	16,539,457,785	214,137	119,996,175	1,107,343	244,520,788	3,457	702,218	1,707,451	1,515,026,886	121,949	101,751,629	116,454	112,660,502	166,418	96,896,896
平成 23 年 1月	28,249,387	18,448,028,542	508,269	320,733,378	25,321,080	16,573,878,184	215,040	120,511,260	1,100,837	243,182,335	3,436	698,451	1,710,296	1,517,531,194	122,203	101,955,991	117,174	113,436,830	167,590	97,567,676
2月	28,300,498	18,495,699,416	511,677	322,723,148	25,377,059	16,619,021,298	216,418	121,292,012	1,090,999	241,172,488	3,409	692,433	1,714,011	1,520,771,215	122,387	102,105,712	118,429	114,734,416	169,463	98,632,991
北海道	1,295,293	845,988,057	27,614	17,285,736	1,141,283	740,688,315	13,113	7,218,556	47,603	11,172,176	165	35,750	100,590	88,536,804	6,356	5,329,156	5,817	5,590,762	7,980	4,702,275
青森	361,408	222,307,128	7,558	4,492,554	323,246	194,620,078	3,217	1,660,548	9,720	1,980,530	49	11,141	26,388	23,831,814	1,422	1,185,521	2,054	1,874,706	2,870	1,635,344
岩手	364,516	236,802,389	7,763	4,723,022	324,473	208,574,576	3,640	1,971,710	11,722	2,443,540	47	11,271	26,599	24,167,523	1,517	1,267,134	1,722	1,616,750	2,559	1,472,907
宮城	522,076	331,183,358	10,663	6,287,814	470,026	296,185,652	3,819	2,061,108	17,168	3,586,022	60	10,816	32,373	28,945,395	2,484	2,068,977	2,509	2,466,289	3,700	2,146,914
秋田	326,643	204,584,696	5,788	3,509,035	294,611	183,756,709	2,565	1,351,306	11,328	2,391,274	31	5,782	19,309	17,151,479	1,167	974,877	1,395	1,285,234	2,025	1,177,070
山形	338,232	214,872,345	6,324	3,811,734	302,407	192,715,716	2,797	1,525,653	14,333	2,814,985	151	27,658	20,141	18,053,693	1,236	1,025,022	1,351	1,287,950	2,140	1,233,402
福島	505,894	321,550,218	10,086	6,079,470	452,976	287,317,524	4,175	2,221,796	18,825	3,707,965	141	26,388	31,698	28,169,979	2,033	1,693,098	2,395	2,354,750	3,737	2,138,189
茨城	656,300	417,071,633	10,300	6,369,959	598,664	378,391,945	3,682	2,019,875	19,104	4,065,913	50	9,951	35,453	31,727,614	2,234	1,856,823	3,079	2,886,161	4,334	2,483,310
栃木	452,979	287,799,891	7,400	4,619,705	409,090	258,887,327	2,899	1,573,495	15,048	3,022,708	38	6,688	26,746	23,917,933	1,630	1,365,198	2,095	1,971,922	2,833	1,674,324
群馬	476,394	311,307,759	8,496	5,257,150	428,511	280,060,758	3,599	1,986,168	17,792	3,621,245	51	11,044	28,020	25,628,972	1,846	1,544,372	2,071	1,996,784	3,000	1,715,566
埼玉県	1,398,294	903,147,034	20,916	13,427,224	1,286,287	829,537,316	7,790	4,446,025	37,626	8,059,723	68	13,222	68,602	59,865,855	4,998	4,142,654	5,779	5,684,140	8,060	4,825,323
千葉県	1,258,300	819,298,711	18,110	11,609,497	1,153,618	749,764,156	6,873	4,001,240	35,846	7,947,134	64	12,854	63,666	56,607,791	4,001	3,335,406	5,170	4,979,630	7,172	4,259,997
東京都	2,428,038	1,574,096,463	37,790	24,643,399	2,197,757	1,430,621,498	15,341	8,733,182	95,016	22,913,441	183	40,524	126,705	112,210,571	10,427	8,724,333	8,560	8,350,953	11,839	7,145,360
神奈川県	1,700,636	1,120,456,822	23,571	15,273,537	1,548,436	1,022,541,520	8,869	5,202,390	58,018	13,529,577	81	14,938	88,084	78,229,873	5,689	4,776,680	6,098	6,155,853	8,932	5,279,530
新潟	616,934	404,998,499	11,457	7,198,143	550,107	364,061,228	4,776	2,732,497	26,623	5,260,414	132	23,131	37,566	33,135,756	2,494	2,081,185	2,638	2,541,101	4,055	2,361,330
富山県	280,097	191,704,155	5,311	3,411,930	249,803	174,000,328	2,247	1,307,321	13,858	3,020,968	38	10,039	15,335	13,630,761	1,327	1,104,005	1,101	1,052,098	1,699	990,564
石川県	266,584	181,122,428	5,530	3,547,814	236,467	162,388,919	2,340	1,365,682	12,170	2,810,983	34	7,103	16,791	14,825,033	1,443	1,198,878	1,156	1,097,493	1,713	976,151
福井県	196,097	131,664,129	3,547	2,281,673	173,324	118,841,928	1,417	816,668	10,902	2,301,339	22	4,512	11,091	9,752,380	913	771,436	780	768,482	1,195	689,057
山梨県	216,403	136,387,340	3,974	2,436,971	194,392	122,185,015	1,699	928,781	8,041	1,662,392	27	5,217	12,998	11,619,696	823	686,108	972	920,237	1,425	816,865
長野県	569,845	381,532,814	11,254	7,028,604	502,890	342,925,145	5,331	2,976,531	30,841	6,475,701	106	23,221	34,040	30,047,465	2,636	2,196,071	2,074	2,084,504	3,181	1,832,781
岐阜県	495,023	331,094,036	9,912	6,331,388	446,484	301,423,604	4,245	2,447,636	20,144	4,328,376	77	19,586	26,192	23,260,762	2,545	2,112,423	2,203	2,081,294	3,045	1,751,743
静岡県	884,852	589,190,893	15,654	10,008,131	795,047	535,136,741	6,483	3,769,154	37,603	7,854,615	169	35,808	48,731	42,868,171	3,940	3,267,442	3,471	3,331,367	5,062	2,935,727
愛知県	1,450,276	961,166,751	25,240	16,139,081	1,322,889	880,835,229	9,919	5,796,656	47,694	10,232,619	129	25,830	73,368	63,960,656	6,069	5,031,859	6,325	6,138,248	9,123	5,284,736
三重県	440,294	297,494,453	7,286	4,661,026	395,198	269,599,061	2,986	1,737,611	18,475	4,191,549	42	8,057	24,881	22,046,175	1,771	1,474,056	1,740	1,657,667	2,487	1,441,302
滋賀県	293,845	194,990,139	5,724	3,671,931	262,964	176,294,597	2,149	1,261,520	13,105	2,831,244	129	22,724	16,565	14,661,406	1,612	1,334,371	1,211	1,202,891	1,834	1,053,316
京都市	588,325	380,309,863	11,056	7,013,397	525,616	340,584,696	5,242	2,942,955	24,242	5,609,934	63	13,362	36,247	32,008,616	2,788	2,322,963	2,220	2,106,618	2,963	1,734,118
大阪府	1,798,201	1,154,807,936	31,155	19,829,289	1,622,557	1,037,847,989	13,833	7,888,787	59,575	13,099,475	138	27,344	108,785	96,789,662	7,324	6,135,392	7,284	7,070,809	9,860	5,777,767
兵庫県	1,222,597	798,908,580	21,444	13,683,688	1,099,613	724,093,694	8,526	4,761,572	51,886	11,672,413	119	22,560	66,116	58,281,066	5,785	4,793,543	4,982	4,861,408	7,014	4,106,012
奈良県	326,897	210,855,294	5,264	3,359,114	295,593	190,923,064	2,211	1,257,051	12,011	2,593,051	41	6,952	18,000	16,100,502	1,263	1,059,688	1,293	1,238,677	1,749	1,035,423
和歌山県	272,209	170,989,540	5,348	3,291,555	242,652	151,544,566	2,452	1,309,658	10,336	2,121,166	23	4,059	18,048	16,225,008	1,278	1,072,407	1,173	1,098,800	1,595	905,430
鳥取県	150,726	100,700,635	2,881	1,766,379	131,694	89,652,742	1,299	717,015	8,618	1,839,133	19	3,032	9,782	8,586,172	560	472,753	632	622,587	1,003	573,580
島根県	204,227	137,885,041	4,294	2,654,841	178,473	122,213,104	2,129	1,176,679	11,279	2,547,519	41	8,726	13,736	12,392,215	935	787,611	739	732,203	1,189	681,826
岡山県	471,910	323,529,904	8,501	5,405,788	416,151	290,597,703	3,885	2,262,360	25,666	5,861,970	113	23,658	28,337	25,323,458	1,972	1,659,367	1,756	1,746,773	2,531	1,460,403
広島県	648,118	438,872,778	12,760	8,256,643	573,018	394,696,189	5,406	3,143,818	33,939	7,899,625	83	20,059	38,678	33,804,559	3,529	2,933,445	2,483	2,472,405	3,742	2,159,322
山口県	385,600	262,564,982	7,254	4,678,466	342,992	235,918,548	3,196	1,828,826	18,035	4,295,001	53	11,167	23,067	20,876,825	1,9					

第10表(続) 都道府県別年金支給状況(旧法拠出制年金)  
(月末現在)

都道府県別	合 計				老 齢 年 金				通 算 老 齢 年 金				障 害 年 金				遺 族 年 金			
	全部支給・一部支給		全部支給停止		全部支給		全部支給停止		全部支給		全部支給停止		全部・一部支給		全部支給停止		全部・一部支給		全部支給停止	
	件数	年金額	件数	停止年額	件数	年金額	件数	停止年額	件数	年金額	件数	停止年額	件数	年金額	件数	停止年額	件数	年金額	件数	停止年額
	千円	千円	千円	千円	千円	千円	千円	千円	千円	千円	千円	千円	千円	千円	千円	千円	千円	千円	千円	千円
平成 22 年 9月	3,188,287	1,275,531,374	61,178	28,480,416	1,950,159	938,913,798	34,765	15,119,525	1,130,579	249,230,571	3,539	720,358	87,361	77,997,137	6,225	5,196,341	20,188	9,389,868	16,649	7,444,192
10月	3,163,851	1,265,918,807	60,896	28,347,372	1,933,169	931,120,883	34,614	15,049,072	1,123,565	247,807,257	3,517	715,653	86,899	77,585,845	6,206	5,180,499	20,218	9,404,822	16,559	7,402,149
11月	3,136,553	1,255,061,529	60,534	28,172,254	1,913,786	922,218,525	34,407	14,953,085	1,116,118	246,312,208	3,487	708,552	86,350	77,093,760	6,169	5,148,419	20,299	9,437,027	16,471	7,362,198
12月	3,106,096	1,243,068,000	60,183	28,008,665	1,892,549	912,473,152	34,219	14,867,126	1,107,343	244,520,788	3,457	702,218	85,772	76,574,942	6,132	5,116,141	20,432	9,499,119	16,375	7,323,179
平成 23 年 1月	3,083,133	1,233,944,761	59,920	27,891,016	1,876,614	905,139,892	34,070	14,798,975	1,100,837	243,182,335	3,436	698,451	85,275	76,137,708	6,124	5,107,428	20,407	9,484,826	16,290	7,286,161
2月	3,048,708	1,220,323,484	59,537	27,705,778	1,852,652	894,110,973	33,863	14,702,133	1,090,999	241,172,488	3,409	692,433	84,586	75,523,839	6,091	5,079,903	20,471	9,516,184	16,174	7,231,308
北海道	134,992	59,090,619	3,473	1,674,061	81,450	43,038,206	2,174	1,003,679	47,603	11,172,176	165	35,750	4,899	4,388,170	319	268,916	1,040	492,067	815	365,716
青森	41,006	15,978,552	1,438	624,681	28,895	12,055,210	769	321,478	9,720	1,980,530	49	11,141	1,865	1,703,779	57	48,714	526	239,034	563	243,348
岩手	46,466	19,051,750	1,369	617,424	32,054	14,347,911	856	367,337	11,722	2,443,540	47	11,271	2,325	2,090,944	86	70,695	365	169,355	380	168,121
宮城	57,550	22,343,705	1,443	652,874	37,956	16,744,736	850	347,663	17,168	3,586,022	60	10,816	2,054	1,836,655	138	114,854	372	176,291	395	179,541
秋田	41,329	15,954,985	1,010	435,189	28,204	12,115,782	575	225,364	11,328	2,391,274	31	5,782	1,437	1,281,798	57	48,318	360	166,130	347	155,726
山形	47,659	18,198,503	1,252	543,215	31,411	13,784,353	730	316,371	14,333	2,814,985	151	27,658	1,636	1,465,166	72	59,011	279	134,000	299	140,175
福島	65,916	25,676,693	1,584	710,216	44,535	19,805,644	928	408,879	18,825	3,707,965	141	26,388	2,189	1,989,921	112	92,279	367	173,163	403	182,670
茨城	72,817	28,444,791	1,606	700,657	51,135	22,356,616	855	337,509	19,104	4,065,913	50	9,951	1,902	1,703,386	93	76,635	676	318,876	608	276,561
栃木	53,942	20,753,446	1,104	480,558	36,866	16,100,824	654	255,107	15,048	3,022,708	38	6,688	1,589	1,422,789	83	69,308	439	207,124	329	149,455
群馬	55,857	21,638,419	1,268	573,215	36,092	16,378,945	756	313,954	17,792	3,621,245	51	11,044	1,559	1,441,992	101	85,150	414	196,237	360	163,067
埼玉県	103,237	38,537,436	1,792	819,126	62,386	28,012,875	897	358,196	37,626	8,059,723	68	13,222	2,310	2,039,463	206	171,093	915	425,376	621	276,616
千葉県	104,275	40,587,603	1,631	734,467	65,281	30,207,091	745	299,760	35,846	7,947,134	64	12,854	2,219	2,000,220	129	107,725	929	433,158	693	314,128
東京都	236,506	99,051,696	2,984	1,496,372	135,350	71,218,698	1,467	681,087	95,016	22,913,441	183	40,524	4,793	4,305,425	471	396,245	1,347	614,131	863	378,516
神奈川県	124,361	47,177,048	1,260	609,924	63,417	31,331,486	511	214,845	58,018	13,529,577	81	14,938	2,180	1,973,288	206	176,241	746	342,698	462	203,901
新潟	82,469	31,108,212	1,408	644,377	52,711	23,279,194	629	260,773	26,623	5,260,414	132	23,131	2,638	2,334,684	171	141,785	497	233,920	476	218,688
富山県	37,183	14,281,445	652	326,311	22,136	10,284,292	316	139,289	13,858	3,020,968	38	10,039	951	862,979	113	92,873	238	113,206	185	84,110
石川県	33,860	14,086,553	715	360,711	20,304	10,133,820	347	161,644	12,170	2,810,983	34	7,103	1,120	1,012,288	103	85,150	266	129,463	231	106,814
福井県	28,097	10,366,873	447	207,073	16,412	7,437,689	269	113,225	10,902	2,301,339	22	4,512	644	562,384	48	40,595	139	65,461	108	48,741
山梨県	30,522	11,932,229	696	312,486	21,577	9,555,347	434	182,008	8,041	1,662,392	27	5,217	696	617,038	52	41,585	208	97,452	183	83,765
長野県	82,879	32,455,042	1,759	818,210	49,399	23,780,292	1,237	537,819	30,841	6,475,701	106	23,221	2,355	2,067,356	183	152,280	284	131,694	233	104,890
岐阜県	55,293	22,143,643	1,223	620,928	33,179	16,274,202	632	296,416	20,144	4,328,376	77	19,586	1,469	1,302,591	191	157,627	501	238,474	323	147,298
静岡県	99,077	37,753,442	1,826	860,651	58,360	27,456,221	875	390,034	37,603	7,854,615	169	35,808	2,422	2,116,298	206	171,291	692	326,309	576	263,518
愛知県	117,775	45,216,126	2,130	1,017,432	66,424	32,284,327	899	402,881	47,694	10,232,619	129	25,830	2,491	2,157,855	247	203,569	1,166	541,326	855	385,152
三重県	48,896	20,005,795	861	408,045	29,022	14,737,759	448	196,240	18,475	4,191,549	42	8,057	1,041	904,568	92	76,437	358	171,918	279	127,311
滋賀県	33,334	12,568,010	628	283,857	19,332	9,025,377	247	106,241	13,105	2,831,244	129	22,724	728	631,891	115	94,458	169	79,499	137	60,434
京都市	59,457	24,437,103	1,004	495,717	33,138	17,169,994	525	231,974	24,242	5,609,934	63	13,362	1,675	1,475,268	173	143,963	402	181,908	243	106,418
大阪府	140,380	53,705,484	2,008	943,801	76,492	37,258,450	941	400,225	59,575	13,099,475	138	27,344	3,151	2,822,439	272	229,707	1,162	525,119	657	286,525
兵庫県	118,247	45,547,800	1,914	893,712	63,246	31,499,774	1,028	448,612	51,886	11,672,413	119	22,560	2,317	2,013,298	212	177,231	798	362,316	555	245,309
奈良県	33,910	13,198,041	556	247,996	20,771	9,696,035	307	131,968	12,011	2,593,051	41	6,952	893	801,593	50	41,189	235	107,362	158	67,888
和歌山県	35,863	14,272,740	808	381,420	24,009	10,900,603	457	194,194	10,336	2,121,166	23	4,059	1,241	1,120,606	96	80,794	277	130,364	232	102,373
鳥取県	22,136	8,877,198	372	162,915	12,941	6,561,352	232	96,673	8,618	1,839,133	19	3,032	480	431,292	24	20,000	97	45,421	97	43,210
島根県	32,074	13,410,888	715	330,694	19,784	9,983,818	501	226,373	11,279	2,547,519	41	8,726	907	829,513	43	36,238	104	50,038	130	59,357
岡山県	62,888	26,357,516	1,051	498,268	35,213	18,781,094	673	306,380	25,666	5,861,970	113	23,658	1,767	1,600,641	120	101,586	242	113,813	145	66,644
広島県	76,036	31,727,044	1,084	551,052	40,224	22,339,883	566	272,204	33,939	7,899,625	83	20,059	1,548	1,339,487	178	146,340	325	148,050	257	112,450
山口県	45,386	19,759,950	755	376,309	26,029	14,369,264	450	209,654	18,035	4,295,001	53	11,167	1,112	1,001,001	109	92,279	210	94,683	143	63,209
徳島県	28,388	10,680,283	548	239,862	17,703	7,911,444	370	146,961	9,635	1,880,149	19	3,390	883	808,918	47	39,209	167	79,772	112	50,303
香川県	35,070	14,903,440	676	315,844	19,677	10,762,999	425	196,701	14,337	3,274,557	51	10,234	866	777,435	54	44,753	190	88,449	146	64,156
愛媛県	49,375	19,200,081	876	393,713	29,920	14,275,552	484	202,403	17,802	3,588,710	43	7,465	1,313	1,181,201	77	63,962	340	154,618	272	119,883
高知県	31,382	13,055,250	538	229,072	20,480	10,063,325	312	124,647	9,883	2,171,885	39	7,573	845	740,803	43	35,050	174	79,238	144	61,803
福岡																				

第10表(続) 都道府県別年金支給状況(基礎年金)  
(月末現在)

都道府県別	合 計				老 齢 基 礎 年 金				障 害 基 礎 年 金							
	全部・一部支給		全 部 支 給 停 止		全 部 支 給		全 部 支 給 停 止		合 計				法第30条、第30条の2、第30条の3該当			
	全部・一部支給		全 部 支 給 停 止		全 部 支 給		全 部 支 給 停 止		全部・一部支給		全 部 支 給 停 止		全部・一部支給		全 部 支 給 停 止	
	件数	年金額	件数	年金額	件数	年金額	件数	年金額	件数	年金額	件数	年金額	件数	年金額	件数	年金額
	千円	千円	千円	千円	千円	千円	千円	千円	千円	千円	千円	千円	千円	千円	千円	
平成 22 年 9月	24,908,779	17,025,376,391	435,488	285,066,471	23,205,030	15,496,394,626	176,532	103,241,845	1,610,638	1,428,934,408	113,906	95,080,452	658,263	574,207,024	73,458	60,179,740
10月	24,974,919	17,072,945,061	438,308	286,711,583	23,267,605	15,540,682,194	177,661	103,875,429	1,613,353	1,431,305,615	114,125	95,256,158	660,216	575,951,643	73,749	60,421,885
11月	25,035,017	17,118,751,727	442,137	289,205,551	23,324,038	15,583,218,897	178,599	104,394,281	1,616,142	1,433,635,121	115,498	96,372,652	662,959	578,433,335	73,976	60,608,125
12月	25,104,041	17,168,597,960	445,778	291,338,253	23,386,340	15,626,984,633	179,918	105,129,049	1,621,679	1,438,451,944	115,817	96,635,487	666,579	581,692,243	74,288	60,870,901
平成 23 年 1月	25,166,254	17,214,083,781	448,349	292,842,363	23,444,466	15,668,738,292	180,970	105,712,285	1,625,021	1,441,393,485	116,079	96,848,563	668,802	583,735,211	74,592	61,117,917
2月	25,251,790	17,275,375,932	452,140	295,017,370	23,524,407	15,724,910,325	182,555	106,589,879	1,629,425	1,445,247,375	116,296	97,025,809	671,966	586,621,212	74,883	61,364,616
北海道	1,160,301	786,897,438	24,141	15,611,675	1,059,833	697,650,109	10,939	6,214,877	95,691	84,148,634	6,037	5,060,240	38,666	33,657,075	4,042	3,345,740
青森	320,402	206,328,576	6,120	3,867,873	294,351	182,564,868	2,448	1,339,070	24,523	22,128,036	1,365	1,136,808	10,006	8,901,997	975	802,029
岩手	318,050	217,750,639	6,394	4,105,598	292,419	194,226,665	2,784	1,604,373	24,274	22,076,579	1,431	1,196,440	10,215	9,134,171	950	782,671
宮城	464,526	308,839,653	8,620	5,634,941	432,070	279,440,916	2,969	1,713,444	30,319	27,108,740	2,346	1,954,123	12,725	11,153,128	1,620	1,325,511
秋田	285,314	188,629,711	4,778	3,073,846	266,407	171,640,926	1,990	1,125,942	17,872	15,869,681	1,110	926,559	7,307	6,458,622	752	617,388
山形	290,573	196,673,841	5,072	3,268,519	270,996	178,931,364	2,067	1,209,282	18,505	16,588,528	1,164	966,010	8,013	7,054,100	776	633,274
福島	439,978	295,873,526	8,502	5,369,254	408,441	267,511,880	3,247	1,812,917	29,509	26,180,058	1,921	1,600,819	11,759	10,219,646	1,330	1,089,816
茨城	583,483	388,626,842	8,694	5,669,302	547,529	356,035,329	2,827	1,682,365	33,551	30,024,227	2,141	1,780,188	13,776	12,086,109	1,406	1,149,589
栃木	399,037	267,046,445	6,296	4,139,146	372,224	242,786,503	2,245	1,318,388	25,157	22,495,145	1,547	1,295,890	9,790	8,550,641	1,010	824,103
群馬	420,537	289,669,339	7,228	4,683,935	392,419	263,681,813	2,843	1,672,213	26,461	24,186,980	1,745	1,459,222	10,778	9,666,018	1,137	930,628
埼玉県	1,295,057	864,609,598	19,124	12,608,098	1,223,901	801,524,442	6,893	4,087,829	66,292	57,826,392	4,792	3,971,562	28,124	24,289,856	3,191	2,608,041
千葉県	1,154,025	778,711,108	16,479	10,875,031	1,088,337	719,557,065	6,128	3,701,480	61,447	54,607,571	3,872	3,227,681	27,117	23,624,519	2,766	2,264,999
東京都	2,191,532	1,475,044,768	34,806	23,147,027	2,062,407	1,359,402,800	13,874	8,052,095	121,912	107,905,146	9,956	8,328,088	48,504	42,245,928	5,495	4,495,293
神奈川県	1,576,275	1,073,279,773	22,311	14,663,612	1,485,019	991,210,034	8,358	4,987,545	85,904	76,256,585	5,483	4,600,439	35,002	30,826,247	3,687	3,032,721
新潟	534,465	373,890,287	10,049	6,553,766	497,396	340,782,033	4,147	2,471,724	34,928	30,801,072	2,323	1,939,400	14,217	12,338,686	1,546	1,264,695
富山県	242,914	177,422,710	4,659	3,085,619	227,667	163,716,036	1,931	1,168,032	14,384	12,767,782	1,214	1,011,132	5,762	4,997,939	796	650,323
石川県	232,724	167,035,875	4,815	3,187,103	216,163	152,255,100	1,993	1,204,039	15,671	13,812,745	1,340	1,113,727	6,532	5,630,213	870	706,305
福井県	168,000	121,297,256	3,100	2,074,601	156,912	111,404,240	1,148	703,443	10,447	9,189,996	865	730,841	3,763	3,260,115	507	419,430
山梨県	185,881	124,455,112	3,278	2,124,485	172,815	112,629,668	1,265	746,773	12,302	11,002,658	771	644,522	4,873	4,266,647	499	408,788
長野県	486,966	349,077,772	9,495	6,210,394	453,491	319,144,853	4,094	2,438,712	31,685	27,980,109	2,453	2,043,791	13,538	11,798,341	1,586	1,297,571
岐阜県	439,730	308,950,394	8,689	5,710,460	413,305	285,149,402	3,613	2,151,219	24,723	21,958,171	2,354	1,954,796	10,262	8,962,454	1,501	1,224,312
静岡県	785,775	551,437,451	13,828	9,147,480	736,687	507,680,520	5,608	3,379,120	46,309	40,751,873	3,734	3,096,152	19,678	17,068,011	2,465	2,015,060
愛知県	1,332,501	915,950,625	23,110	15,121,650	1,256,465	848,550,903	9,020	5,393,775	70,877	61,802,801	5,822	4,828,291	30,983	26,852,798	3,780	3,095,254
三重県	391,998	277,488,658	6,425	4,252,981	366,176	254,861,302	2,538	1,541,371	23,840	21,141,607	1,679	1,397,619	10,062	8,759,376	1,147	938,392
滋賀県	260,511	182,422,129	5,096	3,388,075	243,632	167,269,221	1,902	1,155,279	15,837	14,029,516	1,497	1,239,914	6,429	5,612,897	992	808,885
京都市	528,868	355,872,760	10,052	6,517,681	492,478	323,414,702	4,717	2,710,981	34,572	30,533,349	2,615	2,178,999	13,687	11,785,837	1,548	1,257,527
大阪府	1,657,821	1,101,102,452	29,147	18,885,488	1,546,065	1,000,589,539	12,892	7,488,562	105,634	93,967,223	7,052	5,905,685	43,539	37,882,537	4,332	3,554,223
兵庫県	1,104,350	753,360,780	19,530	12,789,976	1,036,367	692,593,920	7,998	4,312,960	63,799	56,267,768	5,573	4,616,312	26,331	22,932,905	3,474	2,843,606
奈良県	292,987	197,657,254	4,708	3,111,118	274,822	181,227,029	1,904	1,227,029	17,107	15,298,909	1,125	1,018,499	7,305	6,429,016	771	634,779
和歌山県	236,346	156,716,800	4,540	2,910,135	218,643	140,643,963	1,995	1,115,464	16,807	15,104,402	1,182	991,614	6,911	6,084,343	746	613,865
鳥取県	128,590	91,823,437	2,509	1,603,464	118,753	83,091,390	1,067	620,342	9,302	8,154,880	536	452,753	3,702	3,204,821	318	260,611
島根県	172,153	124,474,153	3,579	2,324,147	158,689	112,229,286	1,628	950,306	12,829	11,562,702	892	751,372	4,801	4,243,485	556	457,843
岡山県	409,022	297,172,387	7,450	4,907,520	380,938	271,816,609	3,212	1,955,980	26,570	23,722,817	1,852	1,557,781	10,835	9,519,196	1,194	979,588
広島県	572,082	407,145,734	11,676	7,705,591	532,794	372,356,306	4,840	2,871,614	37,130	32,465,072	3,351	2,787,105	15,865	13,729,373	2,140	1,746,819
山口県	340,214	242,805,032	6,499	4,302,157	316,963	221,549,283	2,746	1,619,172	21,955	19,875,824	1,802	1,521,973	9,251	8,253,953	1,208	1,003,508
徳島県	175,434	120,151,277	3,119	2,012,198	160,973	106,871,981	1,398	805,110	13,852	12,629,076	761	642,657	5,180	4,591,033	456	373,713
香川県	213,659	155,449,823	4,294	2,880,665	199,171	142,413,080	1,782	1,059,326	13,739	12,235,232	1,319	1,098,610	5,679	4,958,589	835	682,295
愛媛県	328,709	228,769,269	6,526	4,210,852	301,986	204,847,640	2,840	1,641,122	25,403	22,530,949	1,630	1,361,649	10,841	9,365,585	1,145	934,750
高知県	182,266	123,766,650	3,396	2,142,509	167,248	110,487,527	1,592	869,484	14,357	12,589,992	833	694,676	5,701	4,938,057	537	440,753
福岡県	932,032	635,742,132	18,949	12,242,146	856,971	568,428,446	7,588	4,262,024	70,870	62,873,449	5,062	4,222,377	29,481	25,646,786	3,234	2,651,572
佐賀県	178,528	127,066,642	4,202	2,717,715	163,399	113,500,778	1,531	891,920	14,222	12,594,377	1,163	967,272	5,718	4,972,350	731	595,739
長崎県	311,968	211,898,722	6,500	4,163,088	284,121	186,682,722	2,467	1,387,630	26,320	23,574,089	1,627	1,359,374	10,121	8,849,468	1,005	823,681
熊本県	395,333	275,804,496	7,905	5,131,773	359,211	243,147,210	3,344	1,973,764	34,552	30,976,168	2,033	1,705,386	14,858	13,026,619	1,327	1,090,198
大宮	266,785	180,925,471	5,000													

第10表(続) 都道府県別年金支給状況(基礎年金)

都道府県別	障害基礎年金				遺族基礎年金			
	法第30条の4、附則第25条該当				合計			
	全部・一部支給		全部支給停止		全部・一部支給		全部支給停止	
	件数	年金額	件数	年金額	件数	年金額	件数	年金額
千円		千円		千円		千円		
平成 22 年 9月	952,375	854,727,384	40,448	34,900,712	93,111	100,047,357	145,050	86,744,174
10月	953,137	855,353,972	40,376	34,834,274	93,961	100,957,252	146,522	87,579,996
11月	953,183	855,201,785	41,522	35,764,527	94,837	101,897,709	148,040	88,438,618
12月	955,100	856,759,701	41,529	35,764,587	96,022	103,161,383	150,043	89,573,717
平成 23 年 1月	956,219	857,658,274	41,487	35,730,646	96,767	103,952,004	151,300	90,281,515
2月	957,459	858,626,164	41,413	35,661,193	97,958	105,218,232	153,289	91,401,683
北海道	57,025	50,491,560	1,995	1,714,500	4,777	5,098,696	7,165	4,336,559
青森	14,517	13,226,039	390	334,779	1,528	1,635,672	2,307	1,391,996
岩手	14,059	12,942,407	481	413,769	1,357	1,447,396	2,179	1,304,786
宮城	17,594	15,955,611	726	628,612	2,137	2,289,998	3,305	1,967,374
秋田	10,565	9,411,059	358	309,171	1,035	1,119,104	1,678	1,021,344
山形	10,492	9,534,428	388	332,736	1,072	1,153,950	1,841	1,093,227
福島	17,750	15,960,412	591	511,003	2,028	2,181,587	3,334	1,955,519
茨城	19,775	17,938,118	735	630,598	2,403	2,567,286	3,726	2,206,749
栃木	15,367	13,944,503	537	471,787	1,656	1,764,798	2,504	1,524,869
群馬	15,683	14,520,962	608	528,594	1,657	1,800,547	2,640	1,552,500
埼玉県	38,168	33,536,536	1,601	1,363,521	4,864	5,258,764	7,439	4,548,707
千葉県	34,330	30,983,052	1,106	962,682	4,241	4,546,473	6,479	3,945,870
東京都	73,408	65,659,218	4,461	3,832,795	7,213	7,736,822	10,976	6,766,844
神奈川県	50,902	45,430,338	1,796	1,567,718	5,352	5,813,155	8,470	5,075,629
新潟	20,711	18,462,387	777	674,705	2,141	2,307,181	3,579	2,142,643
富山	8,622	7,769,843	418	360,809	863	938,892	1,514	906,455
石川	9,139	8,182,532	470	407,423	890	968,030	1,482	869,337
福井	6,684	5,929,880	358	311,411	641	703,021	1,087	640,316
山梨	7,429	6,736,011	272	235,734	764	822,786	1,242	733,190
長野	18,147	16,181,768	867	746,220	1,790	1,952,810	2,948	1,727,891
岐阜	14,461	12,995,717	853	730,484	1,702	1,842,821	2,722	1,604,445
静岡県	26,631	23,683,862	1,269	1,081,091	2,779	3,005,058	4,486	2,672,209
愛知県	39,894	34,950,003	2,042	1,733,037	5,159	5,596,922	8,268	4,899,584
三重	13,778	12,382,231	532	459,227	1,382	1,485,749	2,208	1,313,991
滋賀	9,408	8,416,618	505	431,029	1,042	1,123,392	1,697	992,882
京都府	20,885	18,747,512	1,067	921,472	1,818	1,924,710	2,720	1,627,700
大阪府	62,095	56,084,686	2,720	2,351,461	6,122	6,545,690	9,203	5,491,241
兵庫県	37,468	33,334,863	2,099	1,772,706	4,184	4,499,093	6,459	3,860,703
奈良	9,802	8,869,893	442	383,720	1,058	1,131,316	1,591	967,535
和歌山	9,896	9,020,059	436	377,749	896	968,436	1,363	803,057
鳥取	5,600	4,950,059	218	192,142	535	577,167	906	530,370
島根	8,028	7,319,217	336	293,529	635	682,165	1,059	622,469
岡山	15,735	14,203,622	658	578,192	1,514	1,632,961	2,386	1,393,759
広島	21,265	18,735,699	1,211	1,040,286	2,158	2,324,356	3,485	2,046,872
山口	12,704	11,621,871	594	518,465	1,296	1,379,925	1,951	1,161,012
徳島	8,672	8,038,043	305	268,944	609	650,219	960	564,431
香川	8,060	7,276,643	484	416,316	749	801,511	1,193	722,729
愛媛	14,562	13,165,365	485	426,899	1,320	1,390,680	2,056	1,208,081
高知	8,656	7,651,935	296	253,923	661	689,131	971	578,349
福岡	41,389	37,226,663	1,828	1,570,805	4,191	4,440,237	6,299	3,757,744
佐賀	8,504	7,622,027	432	371,532	907	971,487	1,508	858,524
長崎	16,199	14,724,621	622	535,693	1,527	1,641,911	2,406	1,416,085
熊本	19,694	17,949,549	706	615,188	1,570	1,681,118	2,528	1,452,624
大分	11,850	10,639,015	476	409,433	964	1,037,420	1,520	897,598
宮崎	12,816	11,472,263	442	383,077	1,106	1,193,315	1,825	1,030,293
鹿児島	21,404	19,161,444	935	798,213	1,673	1,794,057	2,651	1,520,567
沖縄	17,635	15,585,230	480	403,654	1,533	1,602,867	2,339	1,298,119
その他	1	792	5	4,357	459	497,558	634	396,909

第11表 都道府県別年金受給権者状況及び支給状況（老齢福祉年金）

都道府県別	月末現在		新規裁定		失権		月末現在支給状況内訳						
	件数	年金額	件数	年金額	件数	年金額	全部支給		一部支給停止		全部支給停止		
							件数	年金額	件数	支給年額	停止年額	件数	停止年額
千円		千円		千円		千円		千円		千円		千円	
平成 22 年 9月	10,100	4,098,580	1	406	427	173,277	5,529	2,243,668	837	171,265	168,389	3,734	1,515,257
10月	9,795	3,974,811			305	123,769	5,336	2,165,349	786	158,567	160,392	3,673	1,490,503
11月	9,356	3,796,665			438	177,740	5,149	2,089,464	758	152,556	155,040	3,449	1,399,604
12月	9,006	3,654,635			348	141,218	4,974	2,018,449	734	147,187	150,671	3,298	1,338,328
平成 23 年 1月	8,722	3,539,388			284	115,247	4,783	1,940,941	714	143,112	146,629	3,225	1,308,705
2月	8,484	3,442,807			239	96,986	4,607	1,869,521	701	140,849	143,617	3,176	1,288,821
北海道	443	179,769			18	7,304	215	87,247	20	4,436	3,680	208	84,406
青森	73	29,623			3	1,217	58	23,536	7	1,865	976	8	3,246
岩手	114	46,261					60	24,348	15	2,658	3,429	39	15,826
宮城	104	42,203					67	27,189	5	1,405	624	32	12,986
秋田	54	21,913			4	1,623	37	15,015	9	2,085	1,567	8	3,246
山形	136	55,189			3	1,217	72	29,218	15	4,108	1,979	49	19,884
福島	124	50,319					56	22,725	14	3,783	1,898	54	21,913
茨城	138	56,000			1	406	77	31,247	13	2,516	2,760	48	19,478
栃木	98	39,768			5	2,029	63	25,565	10	2,159	1,899	25	10,145
群馬	104	42,203			4	1,623	57	23,131	9	1,497	2,155	38	15,420
埼玉県	267	108,349			1	406	138	56,000	31	5,806	6,774	98	39,768
千葉県	282	114,436			10	4,058	170	68,986	24	4,212	5,527	88	35,710
東京都	912	370,090			17	6,899	324	131,479	47	10,541	8,532	541	219,538
神奈川県	602	244,292					229	92,928	30	6,085	6,089	343	139,189
	261	105,914			5	2,029	166	67,363	25	5,251	4,894	70	28,406
富山県	70	28,406			3	1,217	47	19,073	5	899	1,130	18	7,304
石川県	83	33,681					43	17,449	9	2,063	1,589	31	12,580
福井県	61	24,754			2	812	34	13,797	7	1,249	1,592	20	8,116
山梨県	65	26,377					49	19,884	5	956	1,073	11	4,464
長野県	191	77,508					95	38,551	16	2,582	3,911	80	32,464
岐阜県	100	40,580			2	812	64	25,971	13	2,809	2,466	23	9,333
静岡県	158	64,116					90	36,522	18	4,174	3,131	50	20,290
愛知県	278	112,812			11	4,464	151	61,276	39	8,461	7,365	88	35,710
三重県	109	44,232			3	1,217	49	19,884	6	1,130	1,305	54	21,913
滋賀県	111	45,044					58	23,536	18	3,781	3,524	35	14,203
京都府	243	98,609			15	6,087	131	53,160	16	3,007	3,486	96	38,957
大阪府	408	165,566			16	6,493	260	105,508	32	5,828	7,158	116	47,073
兵庫県	269	109,160			15	6,087	158	64,116	22	4,078	4,850	89	36,116
奈良県	80	32,464			5	2,029	52	21,102	6	1,173	1,262	22	8,928
和歌山県	88	35,710					53	21,507	5	1,261	768	30	12,174
鳥取県	47	19,073			1	406	23	9,333	6	1,144	1,291	18	7,304
島根県	91	36,928					70	28,406	5	1,301	728	16	6,493
岡山県	175	71,015			13	5,275	81	32,870	19	3,253	4,458	75	30,435
広島県	229	92,928			12	4,870	118	47,884	33	5,623	7,769	78	31,652
山口県	183	74,261			7	2,841	71	28,812	16	2,201	4,292	96	38,957
徳島県	84	34,087			3	1,217	60	24,348	8	1,202	2,045	16	6,493
香川県	88	35,710			3	1,217	56	22,725	14	3,352	2,330	18	7,304
愛媛県	166	67,363			3	1,217	85	34,493	12	1,726	3,143	69	28,000
高知県	89	36,116					70	28,406	6	1,035	1,400	13	5,275
福岡県	400	162,320			22	8,928	228	92,522	37	7,990	7,024	135	54,783
佐賀県	72	29,218					38	15,420	8	1,706	1,541	26	10,551
長門県	157	63,711			11	4,464	101	40,986	10	1,628	2,430	46	18,667
熊本県	133	53,971			6	2,435	96	38,957	11	1,682	2,782	26	10,551
大分県	106	43,015			2	812	80	32,464	5	1,421	608	21	8,522
宮崎県	83	33,681			9	3,652	68	27,594	6	1,472	963	9	3,652
鹿児島県	178	72,232					128	51,942	6	818	1,617	44	17,855
沖縄県	177	71,827			4	1,623	111	45,044	8	1,437	1,809	58	23,536

第12表 都道府県別一時金状況

都道府県別	死亡一時金		特別一時金	
	件数	金額	件数	金額
		千円		千円
平成 22 年 9月	3,020	434,316	18	1,873
10月	3,119	447,061	26	3,789
11月	3,407	491,736	16	2,624
12月	2,911	415,868	21	2,973
平成 23 年 1月	2,780	401,655	18	2,837
2月	2,904	420,248	19	2,458
北海道	104	15,007		
青森	47	7,091	1	382
岩手	72	10,683		
宮城	60	8,952		
秋田				
山形	46	7,066	1	55
福島	70	10,551	1	27
茨城	105	15,632		
栃木	1	229		
群馬	59	8,647		
埼玉県	169	23,517		
千葉県	119	18,201		
東京都	249	36,338	1	82
神奈川県	276	38,654		
新潟	61	9,371		
富山	25	3,517	2	164
石川	39	5,717		
福井	21	3,093	1	27
山梨	25	3,509		
長野	53	7,444		
岐阜	39	5,824	1	96
静岡県	94	13,392		
愛知県	186	27,208	1	109
三重	25	3,875		
滋賀	33	4,397		
京都府	46	7,371	1	64
大阪府	140	20,439		
兵庫県	82	11,432	1	246
奈良	16	2,229		
和歌山	14	1,864		
鳥取	7	1,190		
島根	86	11,674	3	627
岡山	58	8,353	2	55
広島	30	4,459		
徳島	20	2,534		
香川県	35	5,109		
愛媛	47	7,007		
高松	26	3,629		
高知県	79	11,306	2	470
福岡県	26	3,304		
佐賀	42	6,666		
長門	37	5,290		
熊野	32	4,484		
大宮	38	4,994	1	55
鹿児島	34	4,739		
沖縄	31	4,270		
その他				

注. 脱退一時金の件数は 39 件、金額は 5,507 千円である。