

社会保険事業状況（平成18年3月現在）

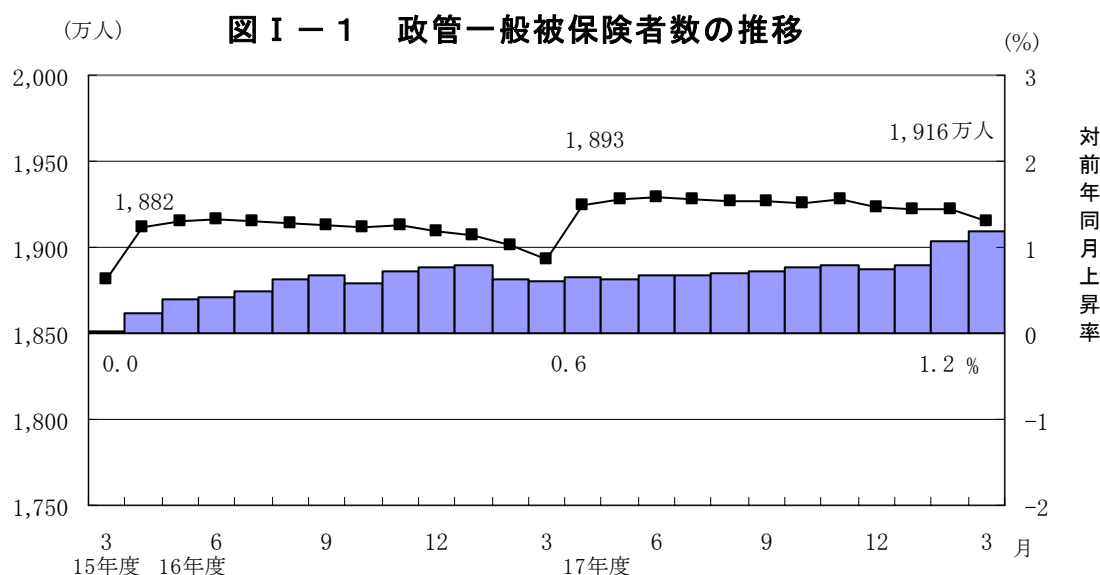
I. 医療保険

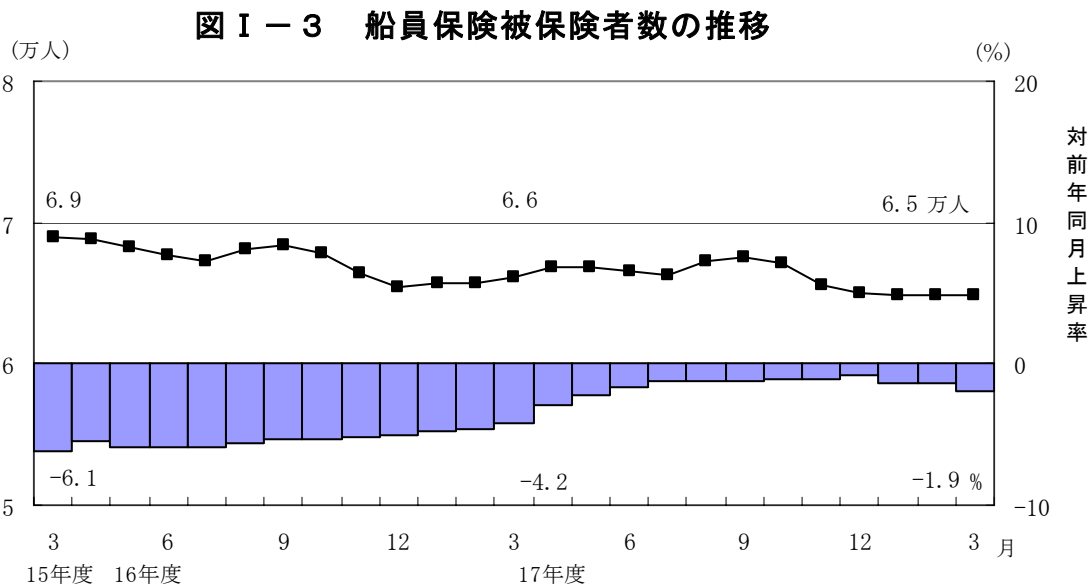
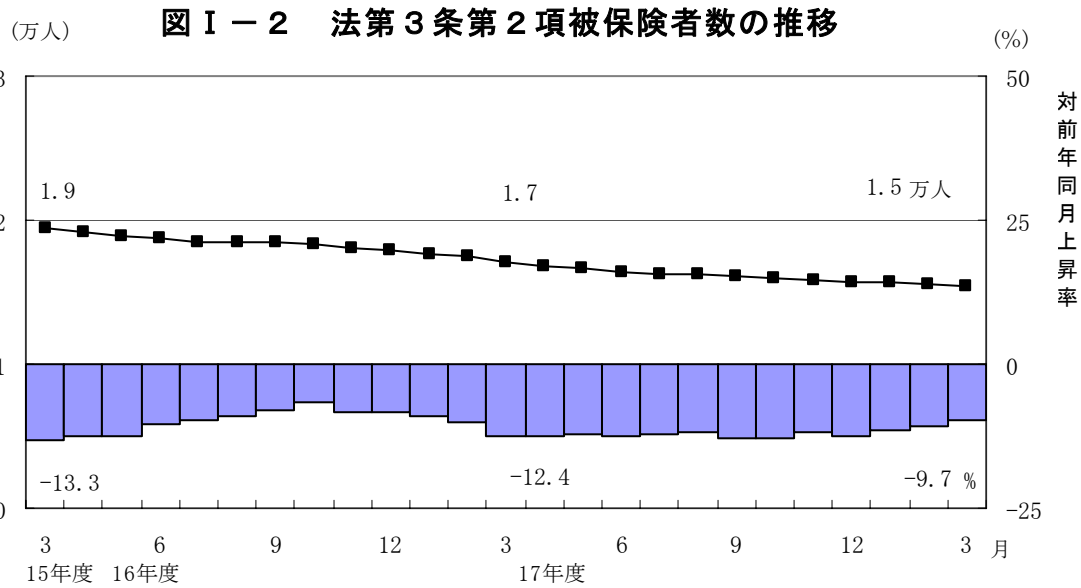
1. 総括

(1) 適用状況

平成18年3月末現在の被保険者数は、政管健保（法第3条第2項被保険者を除く。以下同じ。）1,915万6千人、法第3条第2項被保険者1万5千人、船員保険6万5千人である。前年同月と比べてみると政管健保は22万6千人（対前年同月比1.2%増）増加、法第3条第2項被保険者は2千人（同9.7%減）、船員保険は1千人（同1.9%減）それぞれ減少している。被保険者数の月別推移は第I-1図、第I-2図、第I-3図のとおりである。政管健保は、平成10年3月より減少していたが、平成16年3月以降は増加している。法第3条第2項被保険者及び船員保険は減少が続いている。その他の医療保険についてみると、組合健保1,478万7千人（17年3月）、国民健康保険5,157万9千人（17年3月）、共済組合444万9千人（17年3月）となっている。

また、平成18年3月末現在の政管健保適用の事業所数は151万5千（対前年同月比1.1%増）、船員保険適用の船舶所有者数は6千（同0.9%減）、18年2月末現在の有効な印紙購入通帳数は2千（同6.1%減）となっている。





平成18年3月末現在の標準報酬月額 averages は、政管健保28万3,466円(対前年同月比0.1%減)であり、船員保険37万7,765円(同0.7%減)である。また、法第3条第2項被保険者の18年2月末の賃金日額の平均は1万3,280円(同2.6%増)である。

平成18年3月末現在の賞与の状況については、事業所数は政管健保4万4千か所、法第3条第2項被保険者2か所、船員保険の船舶所有者数74か所となっている。被保険者数は、政管健保85万人、法第3条第2項被保険者3人、船員保険1,280人となっており、標準賞与額の平均は、政管健保19万6千円、法第3条第2項被保険者2万円、船員保険27万1千円となっている。

各医療保険に加入している平成18年3月末現在の介護保険第2号被保険者数は、政管健保1,276万人（対前年同月比0.6%増）、法第3条第2項被保険者1万4千人（同10.3%減）、船員保険7万4千人（同3.2%減）である。

平成18年3月末現在の介護保険第2号被保険者の標準報酬月額 averages は、政管健保31万5,358円（対前年同月比0.3%減）、船員保険40万3,283円（同0.7%減）である。また、法第3条第2項被保険者のうち、介護保険第2号被保険者の18年2月末の賃金日額の平均は1万3,670円（同3.1%増）である。

(2) 給付状況

平成18年3月の保険給付費は、政管健保3,599億8千万円（対前年同月比1.2%減）、法第3条第2項被保険者分3億4千万円（同1.0%減）、船員保険23億1千万円（同1.7%増）である。被保険者1人当たり保険給付費は、政管健保1万9千円（同2.4%減）、法第3条第2項被保険者2万2千円（同9.7%増）、船員保険3万6千円（同3.7%増）である。

(3) 診療費の状況

平成18年3月の診療費（患者負担分、公費負担分を含む。以下同じ。）は、政管健保3,570億1千万円（対前年同月比3.6%減）、法第3条第2項被保険者分2億8千万円（同11.8%減）、船員保険20億1千万円（同0.0%減）である（第I-1表参照）。

第I-1表 制度別診療費の状況(平成18年3月)

	実 数			対前年同月増加率(%)		
	件 数	日 数	診療費	件 数	日 数	診療費
	千件	千日	千万円			
政管健保	21,856	42,201	35,701	△ 7.2	△ 7.0	△ 3.6
法第3条第2項	13	39	28	△ 12.2	△ 3.5	△ 11.8
組合健保	18,284	33,448	26,654	△ 7.4	△ 7.1	△ 4.2
船員保険	98	208	201	△ 8.5	△ 8.2	△ 0.0
共済組合	6,090	11,065	8,905	△ 8.7	△ 8.6	△ 5.8
小 計	46,341	86,961	71,489	△ 7.5	△ 7.3	△ 4.1
国 保	31,259	72,342	70,802	△ 0.5	△ 0.4	3.2
老人保健	21,625	68,712	81,369	△ 4.2	△ 5.2	△ 2.9
合 計	99,225	228,015	223,661	△ 4.6	△ 4.5	△ 1.5

(注) 1. 政管健保、法第3条第2項被保険者、船員保険以外は審査支払機関からの報告による概数である。

2. 診療費は患者負担分及び公費負担分を含む。

3. 法第3条第2項被保険者には特別療養費を含む。

2. 政府管掌健康保険（一般被保険者）

(1) 適用状況

平成18年3月末現在の被保険者数1,915万6千人のうち、男子の被保険者数は1,201万人（対前年同月比0.8%増）、女子は714万6千人（同1.8%増）である。また、任意適用被保険者数は49万9千人（同0.6%減）で全体の2.6%である。

平成18年3月末現在の標準報酬月額の前平均は男子が32万3,640円（対前年同月比0.1%減）、女子が21万5,952円（同0.3%増）で、女子は男子の66.7%となっている。

平成18年3月末現在の被扶養者数は1,649万3千人で、扶養率は0.861となっている。

(2) 給付状況

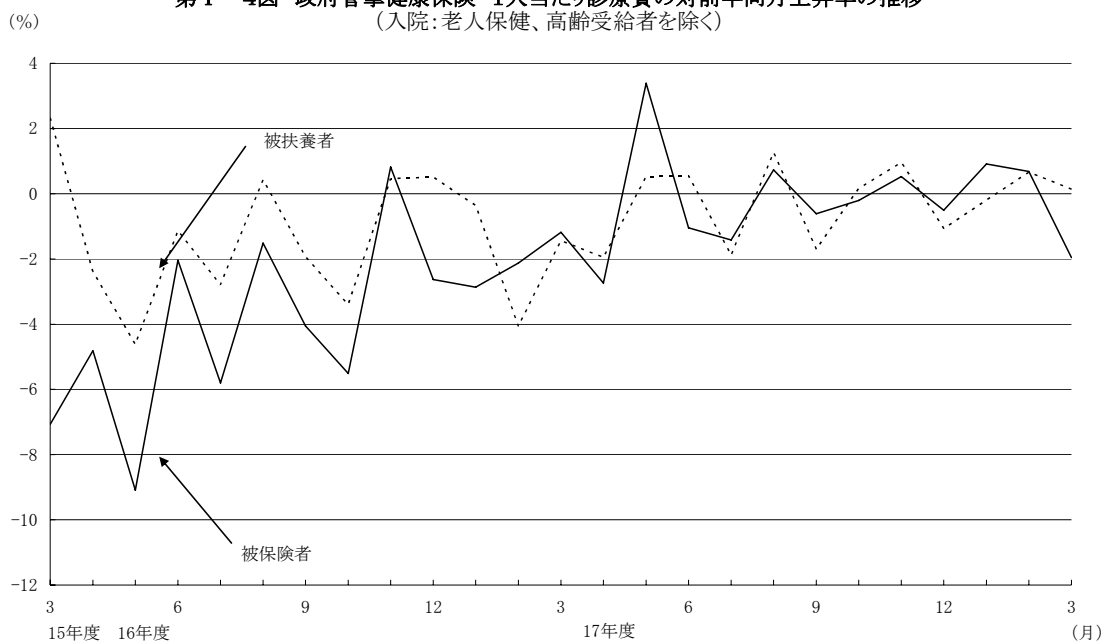
平成18年3月の保険給付費は、3,599億8千万円（対前年同月比1.2%減）となっており、うち、医療給付費は3,324億3千万円（同2.3%減）で保険給付費の92.3%を占めている。また、傷病手当金は117億円5千万円で保険給付費の3.3%を占めている。

(3) 診療費の状況

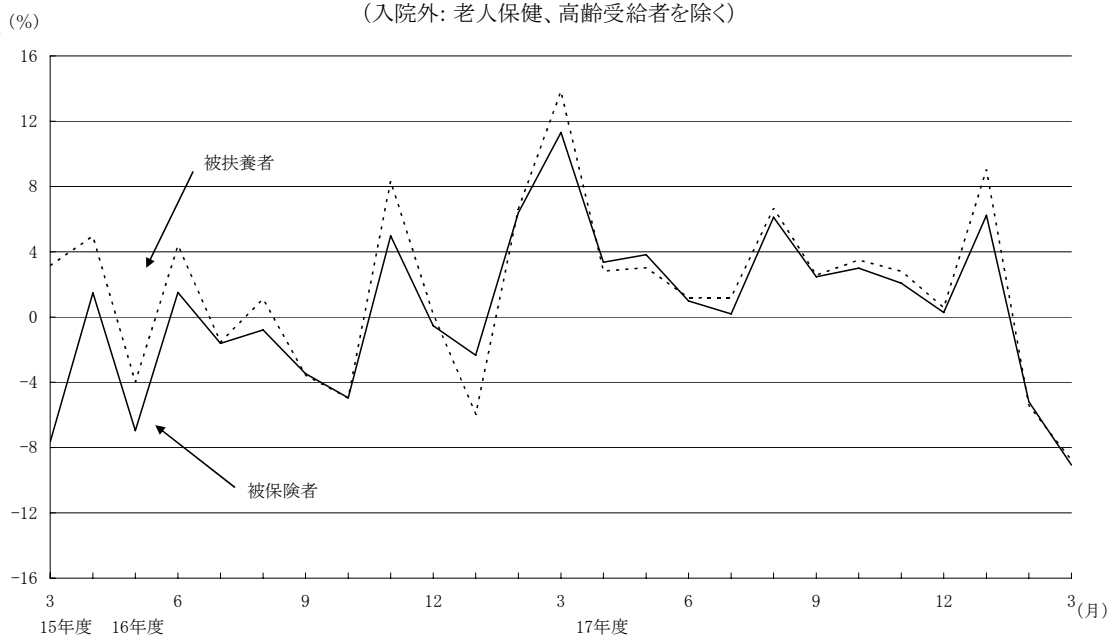
平成18年3月の被保険者（老人保健受給対象者及び高齢受給者を除く。以下同じ。）の1人当たり診療費は9,879円、被扶養者（老人保健受給対象者及び高齢受給者を除く。以下同じ。）の1人当たり診療費は10,447円、高齢受給者の1人当たり診療費は34,663円となっている。これを三要素に分解すると、受診率（千人当たり件数。以下同じ。）は、被保険者が589.01、被扶養者が679.52、高齢受給者が1,445.62であり、1件当たり日数は、被保険者が1.90日、被扶養者が1.94日、高齢受給者が2.42日であり、1日当たり診療費は、被保険者が8,845円、被扶養者が7,937円、高齢受給者が9,908円である。

1人当たり診療費の対前年上昇率を被保険者、被扶養者別に入院についてみたものが第I-4図であり、入院外についてみたものが第I-5図である。

第I-4図 政府管掌健康保険 1人当たり診療費の対前年同月上昇率の推移
(入院:老人保健、高齢受給者を除く)



第I-5図 政府管掌健康保険 1人当たり診療費の対前年同月上昇率の推移
(入院外:老人保健、高齢受給者を除く)



3. 政府管掌健康保険（法第3条第2項被保険者）

(1) 適用状況

平成18年3月末現在の被保険者数1万5千人のうち男子は1万1千人（対前年同月比8.8%減）、女子は4千人（同12.5%減）である。

平成18年3月末現在の被扶養者数は1万人で、扶養率は0.640となっている。

(2) 給付状況

平成18年3月の保険給付費は、3億4千万円（対前年同月比1.0%減）となっており、うち、医療給付費は2億6千万円（同9.4%減）で保険給付費の76.8%を占めている。また、傷病手当金は7千万円で、保険給付費の21.9%を占めている。

(3) 診療費の状況

平成18年3月の被保険者（老人保健受給対象者及び高齢受給者を除く。以下同じ。）の1人当たり診療費は11,936円、被扶養者（老人保健受給対象者及び高齢受給者を除く。以下同じ。）の1人当たり診療費は10,105円、高齢受給者の1人当たり診療費は22,880円となっている。三要素に分解すると、受診率は、被保険者が564.33、被扶養者が478.96、高齢受給者が887.27であり、1件当たり日数は、被保険者が3.30日、被扶養者が2.35日、高齢受給者が2.74日であり、1日当たり診療費は、被保険者が6,409円、被扶養者が8,997円、高齢受給者が9,427円である。

4. 船員保険

(1) 適用状況

平成18年3月末現在の被保険者数6万5千人を船舶種別ごとにみると汽船等が4万人(対前年同月比0.7%増)、漁船(い)が1千人(同0.9%増)、漁船(ろ)が1万9千人(同6.8%減)、疾病任意継続被保険者数は4千人(同3.4%減)である。

平成18年3月末現在の標準報酬月額を船舶種別ごとにみると、汽船等が40万7,723円(対前年同月比1.3%減)、漁船(い)が37万6,902円(同1.3%増)、漁船(ろ)が32万5,744円(同0.3%減)である。平成18年3月末現在の被扶養者数は10万3千人で、扶養率は1.590である。

(2) 給付状況

平成18年3月の保険給付費は、23億1千万円(対前年同月比1.7%増)となっており、うち、医療給付費は19億4千万円(同0.7%増)で、保険給付費の84.0%を占めている。また、傷病手当金は2億9千万円で、保険給付費の12.7%を占めている。

(3) 診療費の状況

平成18年3月の被保険者(老人保健受給対象者及び高齢受給者を除く。以下同じ。)の1人当たり診療費は14,077円、被扶養者(老人保健受給対象者及び高齢受給者を除く。以下同じ。)の1人当たり診療費は11,275円、高齢受給者の1人当たり診療費は37,302円となっている。三要素に分解すると、受診率は、被保険者が551.42、被扶養者が652.71、高齢受給者が1,351.53であり、1件当たり日数は、被保険者が2.28日、被扶養者が2.01日、高齢受給者が2.66日であり、1日当たり診療費は、被保険者が11,183円、被扶養者が8,595円、高齢受給者が10,395円である。

5. 平成17年度（平成17年4月～平成18年3月）の状況

平成17年度末における制度別の適用状況をみたものが、第I-2表である。平成9年度以降、政管健保の被保険者数は減少傾向にあったが、平成15年度以降増加に転じている（対前年同月比1.2%増）。

平成17年度の制度別保険給付費と診療費をみたものが、第I-3表である。保険給付費については、政管健保、船員保険が増加している。診療費については、政管健保は増加しているが、他制度は減少している。

政管健保について平成16、17年度の診療諸率をみたものが、第I-4表である。全ての加入者種別において、前年と比較して一人当たり診療費は増加している。

政管健保について平成17年度の保険給付費（速報値）の内訳をみたものが、第I-5である。被保険者分が2兆1,243億円で、対前年同期比2.2%増、被扶養者が1兆6,865億円で、対前年同期比0.7%増となっている。

第I-2表 制度別適用状況（平成17年度末現在）

	政管健保		法第3条第2項		船員保険	
		増加率(%)		増加率(%)		増加率(%)
事業所数（千か所）	1,515	1.1	2	△8.1	6	△0.9
被保険者数（千人）	19,156	1.2	15	△9.7	65	△1.9
被扶養者数（千人）	16,493	△1.2	10	△6.8	103	△5.2
扶養率	0.861	(0.881)	0.640	(0.620)	1.590	(1.645)
標準報酬月額平均	283,466	△0.1	13,174	2.7	377,765	△0.7
老人加入率（%）	4.23	(4.59)	4.40	(4.93)	6.49	(6.95)

- 注：1 「扶養率」及び「老人加入率」欄の（ ）内は平成16年度の実数である。
 2 法第3条第2項の標準報酬月額は賃金日額である。
 3 全国の人口に占める70歳以上の者の割合は14.58%（前年度14.03%）である。
 ※人口推計月報（総務省統計局）18年4月1日現在（確定値）による。

第 I - 3 表 制度別保険給付費及び診療費（平成17年度）

(1) 保険給付費

	政管健保		法第3条第2項		船員保険	
	金額	増加率	金額	増加率	金額	増加率
保険給付費(億円)	40,032	3.0%	34	△ 6.4%	255	0.6%
被保険者(老人含む)一人当たり金額(円)	207,972	2.2%	185,024	△ 6.4%	384,397	1.7%

(2) 診療費

			政管健保		法第3条第2項		船員保険	
			金額	増加率	金額	増加率	金額	増加率
被保険者	診療計	診療費計(億円)	20,944	1.2%	19	△ 10.3%	96	△ 3.2%
		1人当たり金額(円)	111,494	0.4%	124,561	2.0%	160,577	7.6%
	入院	診療費計(億円)	6,377	0.5%	6	△ 15.6%	44	△ 6.0%
		1人当たり金額(円)	33,947	△ 0.2%	40,546	△ 4.0%	72,945	4.5%
	入院外	診療費計(億円)	10,938	1.7%	10	△ 6.7%	37	0.0%
		1人当たり金額(円)	58,229	0.9%	65,441	6.1%	62,160	11.1%
被扶養者	診療計	診療費計(億円)	17,369	△ 0.0%	10	△ 5.3%	113	△ 0.9%
		1人当たり金額(円)	115,426	0.5%	113,622	5.0%	122,000	4.7%
	入院	診療費計(億円)	5,848	△ 0.8%	4	△ 5.2%	39	0.3%
		1人当たり金額(円)	38,861	△ 0.2%	44,417	5.2%	42,644	5.9%
	入院外	診療費計(億円)	9,259	0.6%	5	△ 4.7%	59	0.0%
		1人当たり金額(円)	61,534	1.2%	55,502	5.7%	63,961	5.6%
高齢受給者(一般)	診療計	診療費計(億円)	1,259	50.4%	1	35.1%	8	47.6%
		1人当たり金額(円)	387,070	3.8%	210,304	12.5%	411,241	△ 0.1%
	入院	診療費計(億円)	533	52.1%	0	37.2%	4	47.1%
		1人当たり金額(円)	163,718	5.0%	67,997	14.3%	193,981	△ 0.4%
	入院外	診療費計(億円)	622	49.3%	1	34.5%	3	0.0%
		1人当たり金額(円)	191,139	3.1%	122,935	12.0%	130,424	△ 32.3%
高齢受給者(一定)	診療計	診療費計(億円)	277	42.9%			1	29.2%
		1人当たり金額(円)	423,662	1.1%			390,008	△ 9.8%
	入院	診療費計(億円)	114	41.1%			0	12.6%
		1人当たり金額(円)	174,373	△ 0.2%			189,441	△ 21.3%
	入院外	診療費計(億円)	139	44.4%			0	0.0%
		1人当たり金額(円)	212,561	2.1%			112,045	△ 30.1%

注1:診療費は患者負担分及び公費負担分を含む。
 2:入院時の食事に係る費用は診療費には含まれない。

第 I - 4 表 平成17年度診療諸率(政管健保)

(1) 平成17年度診療諸率(被保険者・被扶養者別、入院・入院外・歯科別)

	被保険者		被扶養者		高齢受給者(一般)		高齢受給者(一定)		
	16年度	17年度	16年度	17年度	16年度	17年度	16年度	17年度	
診療費(億円)(入院・入院外・歯科計)	20,704	20,944	17,377	17,369	837	1,259	193	277	
給付費(億円)(入院・入院外・歯科計)	14,802	14,977	12,824	12,825	767	1,155	162	232	
1人当たり診療費(円)(入院・入院外・歯科計)	111,046	111,494	114,801	115,426	372,732	387,070	419,160	423,662	
入院	1人当たり診療費(円)	34,018	33,947	38,938	38,861	155,903	163,718	174,790	174,373
	受診率	88.85	87.02	123.74	121.16	346.32	359.44	375.55	373.06
	1件当たり日数	11.18	10.92	11.62	11.44	14.85	14.74	12.67	12.26
	1日当たり診療費(円)	34,243	35,734	27,086	28,048	30,312	30,898	36,742	38,126
入院外	1人当たり診療費(円)	57,683	58,229	60,778	61,534	185,374	191,139	208,170	212,561
	受診率	5,237.71	5,243.35	6,088.07	6,154.75	14,016.68	14,210.95	15,094.36	15,210.38
	1件当たり日数	1.66	1.62	1.73	1.70	2.14	2.09	2.02	1.96
	1日当たり診療費(円)	6,617	6,840	5,762	5,885	6,183	6,441	6,837	7,124
歯科	1人当たり診療費(円)	19,345	19,318	15,085	15,032	31,455	32,213	36,200	36,727
	受診率	1,313.70	1,341.78	1,269.58	1,292.02	1,838.95	1,934.98	2,516.96	2,638.13
	1件当たり日数	2.39	2.34	2.16	2.11	2.62	2.57	2.45	2.40
	1日当たり診療費(円)	6,164	6,158	5,494	5,506	6,519	6,479	5,872	5,811

(2) 平成17年度診療諸率の対前年同期比(被保険者・被扶養者別、入院・入院外・歯科別)

(単位:%)

	被保険者		被扶養者		高齢受給者(一般)		高齢受給者(一定)		
	16年度	17年度	16年度	17年度	16年度	17年度	16年度	17年度	
診療費(億円)(入院・入院外・歯科計)	△ 0.5	1.2	△ 0.4	△ 0.0	89.1	50.4	83.7	42.9	
給付費(億円)(入院・入院外・歯科計)	△ 0.6	1.2	△ 0.5	0.0	89.0	50.5	84.1	42.9	
1人当たり診療費(円)(入院・入院外・歯科計)	△ 1.1	0.4	0.4	0.5	0.1	3.8	2.6	1.1	
入院	1人当たり診療費(円)	△ 3.4	△ 0.2	△ 1.7	△ 0.2	△ 0.1	5.0	4.5	△ 0.2
	受診率	△ 3.3	△ 2.1	△ 2.7	△ 2.1	0.0	3.8	2.2	△ 0.7
	1件当たり日数	△ 2.7	△ 2.4	△ 1.3	△ 1.6	△ 0.7	△ 0.7	△ 0.6	△ 3.2
	1日当たり診療費(円)	2.6	4.4	2.4	3.5	0.5	1.9	2.9	3.8
入院外	1人当たり診療費(円)	0.4	0.9	1.7	1.2	0.6	3.1	1.5	2.1
	受診率	2.3	0.1	2.6	1.1	2.0	1.4	3.0	0.8
	1件当たり日数	△ 3.1	△ 2.4	△ 2.2	△ 2.0	△ 2.1	△ 2.4	△ 2.1	△ 2.7
	1日当たり診療費(円)	1.3	3.4	1.2	2.1	0.7	4.2	0.7	4.2
歯科	1人当たり診療費(円)	△ 1.1	△ 0.1	1.2	△ 0.4	△ 1.3	2.4	0.1	1.5
	受診率	2.6	2.1	4.2	1.8	2.7	5.2	4.3	4.8
	1件当たり日数	△ 2.9	△ 2.1	△ 2.9	△ 2.3	△ 3.4	△ 2.1	△ 3.9	△ 2.2
	1日当たり診療費(円)	△ 0.7	△ 0.1	△ 0.0	0.2	△ 0.5	△ 0.6	△ 0.1	△ 1.0

注1:診療費は患者負担分及び公費負担分を含む。
 2:入院時の食事に係る費用は診療費には含まれない。

第 I - 5 表 平成17年度 保険給付決定の内訳(政管健保)

	件数		日数		金額	
	対前年度比	対前年度比	対前年度比	対前年度比	対前年度比	対前年度比
総計	348,947,647	2.6	4,003,170,041	3.0
医療給付費(再掲)	347,435,441	2.6	596,163,732	0.3	3,676,926,012	3.2
被保険者	177,339,334	2.1	2,124,321,469	2.2
医療給付	125,335,674	1.2	236,694,045	△ 1.2	1,497,704,202	1.2
診療費	1,634,731	△ 1.3	17,845,526	△ 3.7	457,558,612	0.6
入院費	98,495,816	0.9	159,920,942	△ 1.6	786,121,068	1.7
薬剤費	25,205,127	2.9	58,927,577	0.7	254,024,522	0.6
入院時食事療養費	43,959,831	3.7	(57,501,343)	1.9	257,296,015	8.2
(標準負担額差額支給除く)	1,508,580	△ 1.3	15,233,259	△ 3.6	21,839,441	△ 3.1
訪問看護療養費	7,347	11.6	53,122	13.6	354,078	14.1
入院時食事療養費	1,818	1.2	45,407	△ 7.3	7,060	△ 10.6
(標準負担額差額支給)	6,268,755	7.0	34,289,310	6.0
療養費	-	-	-	-	-	-
看護送	133	7.3	7,372	△ 14.6
移	559,816	1.5	76,862,346	2.2
高額療養費	65,090	32.3	3,039,178	29.7
その他	844,218	3.1	27,146,797	3.6	135,610,904	3.1
傷病手当金	39,763	2.8	11,578,611	1.0
現給	128,572	1.2	38,571,592	1.2
金付	128,317	0.5	11,198,811	0.7	47,161,360	1.5
被扶養者	162,194,344	1.5	1,686,481,949	0.7
診療費	113,878,498	0.6	219,254,878	△ 1.7	1,282,549,428	0.0
入院費	1,823,139	△ 2.7	20,848,836	△ 4.2	445,917,781	△ 0.6
入院費	92,613,730	0.5	157,328,233	△ 1.5	677,933,251	0.6
薬剤費	19,441,629	1.2	41,077,809	△ 1.2	158,698,397	△ 0.9
入院時食事療養費	43,638,853	3.4	(62,718,615)	1.8	214,507,910	5.4
(標準負担額差額支給除く)	1,586,048	△ 2.9	17,858,711	△ 4.4	25,060,683	△ 4.0
訪問看護療養費	42,048	10.4	275,034	12.0	1,847,344	13.0
入院時食事療養費	1,172	△ 7.5	32,416	△ 16.7	5,841	△ 16.3
(標準負担額差額支給)	3,791,729	8.2	23,252,168	6.7
療養費	-	-	-	-	-	-
看護送	139	1.5	5,577	35.7
移	430,436	1.0	44,086,514	1.6
高額療養費	40,133	22.9	1,844,923	18.6
その他	90,396	9.3	9,039,562	9.3
現給	280,940	△ 2.3	84,282,000	△ 2.3
金付	20,253,748	1.3	38,852,078	0.1	211,397,517	1.0
(再掲) 3歳未満	13,517,488	0.2	27,142,039	△ 1.1	184,402,522	0.8
診療費	372,175	△ 0.7	2,575,375	△ 2.1	84,773,892	0.6
入院費	12,683,047	0.2	23,918,865	△ 0.9	97,179,441	0.9
入院費	462,266	1.0	647,799	△ 1.2	2,449,190	△ 0.5
薬剤費	6,734,191	3.8	(11,698,040)	2.8	24,548,389	3.1
入院時食事療養費	275,390	△ 1.6	1,794,159	△ 3.0	2,354,064	△ 2.8
(標準負担額差額支給除く)	2,069	26.5	11,999	41.8	92,542	40.5
訪問看護療養費	7,593,766	48.7	16,266,869	45.4	141,725,290	51.8
高齢受給者(一般)	5,370,262	47.5	12,996,343	44.8	115,466,625	50.5
診療費	116,948	50.3	1,724,009	49.2	50,028,933	52.2
入院費	4,623,741	46.8	9,654,746	43.4	56,001,308	49.4
入院費	629,573	52.4	1,617,588	49.2	9,436,384	48.3
薬剤費	2,222,316	51.4	(3,262,587)	47.8	23,912,035	58.9
入院時食事療養費	111,468	50.4	1,542,796	49.2	2,279,588	50.2
(標準負担額差額支給除く)	1,188	86.8	7,939	63.1	67,042	64.8
訪問看護療養費	1,659,024	44.2	3,322,003	39.9	28,225,912	44.5
高齢受給者(一定以上所得者)	1,189,246	43.3	2,658,428	39.2	23,188,063	42.9
診療費	24,348	40.5	298,501	35.9	10,117,452	41.2
入院費	992,718	42.5	1,947,447	38.6	11,151,641	44.4
入院費	172,180	48.2	412,480	45.0	1,918,970	43.4
薬剤費	469,487	46.8	(661,927)	42.8	4,634,889	54.0
入院時食事療養費	23,113	40.1	260,176	36.3	390,087	36.6
(標準負担額差額支給除く)	291	46.2	1,648	13.8	12,874	12.5
訪問看護療養費	161,179	15.7	22,415,421	12.6
世帯合算高額療養費

(注)

- 「入院時食事療養費(標準負担額差額支給除く)」の件数及び日数は診療費の再掲であり、件数、日数の合計計には含まれていない。
- 薬剤支給の日数欄の括弧内は処方箋枚数である。
- 3歳未満の各項目は被扶養者の再掲である。