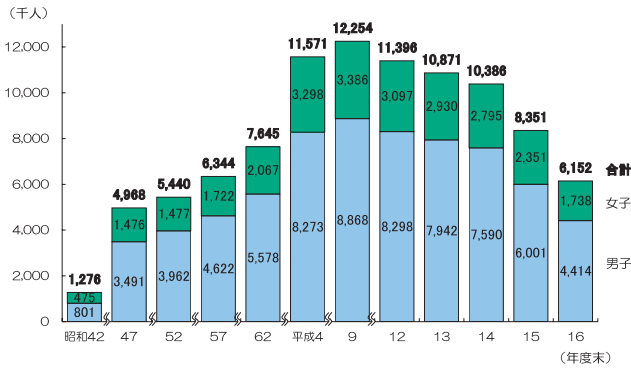
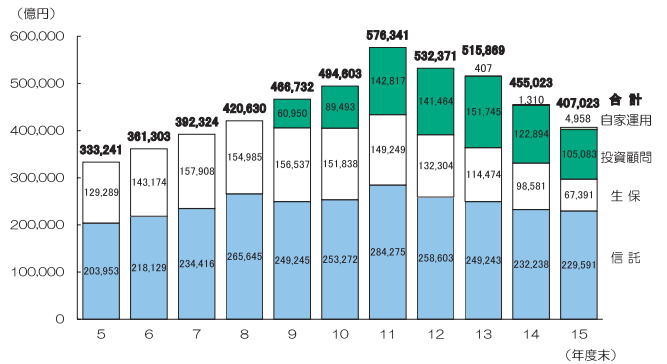


＜図8－2＞厚生年金基金加入員数の推移



(注) 各年度の第4四半期業務報告書による。
(資料) 「企業年金に関する基礎資料」企業年金連合会

＜図8－3＞厚生年金基金の年金資産額の推移



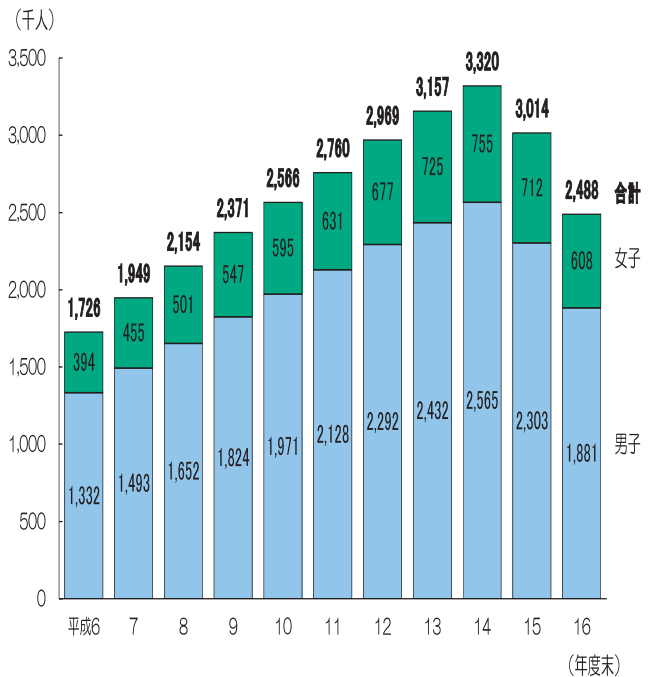
(注) 1. 各年度の決算報告書による。
2. 固定資産（運用機関に委託している資産）の額を計上している。
3. 平成8年度までは簿価基準、平成9年度以降は時価基準である。
4. 平成8年度までの信託資産には、投資顧問が含まれる。
(資料) 「企業年金に関する基礎資料」企業年金連合会

＜表8－4＞厚生年金基金の年金給付の状況

	受給者数(人)	平均年金月額(円)	
		基本部分	プラスアルファ部分(再掲)
総数	2,488,290	40,345	11,073
全額一時金選択者を除いたもの(再掲)	960,823	55,861	24,915
代行型	391,343	42,363	7,450
加算型	2,096,947	39,969	11,749
加算部分(再掲) (全額一時金選択者を除いたもの)	569,480	—	34,550

(注) 平成16年度第4四半期業務報告書による。
(資料) 「企業年金に関する基礎資料」企業年金連合会

＜図8－4＞年金受給者数の推移



(注) 各年度の第4四半期業務報告書による。
(資料) 「企業年金に関する基礎資料」企業年金連合会