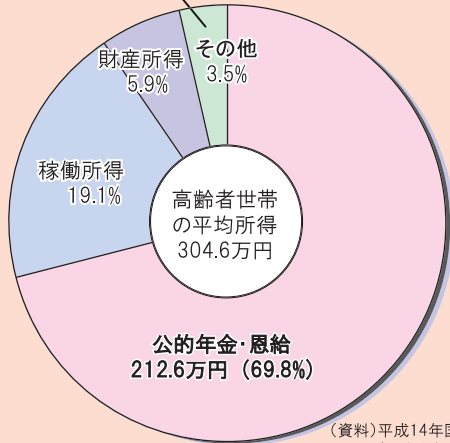


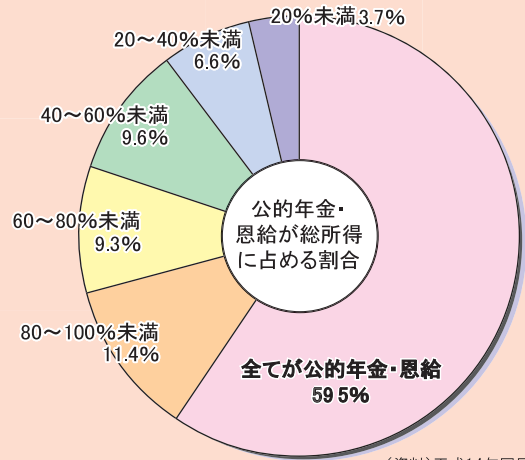
① 年金は高齢者世帯の収入の7割

[うち仕送り1.6万円 (0.5%)]



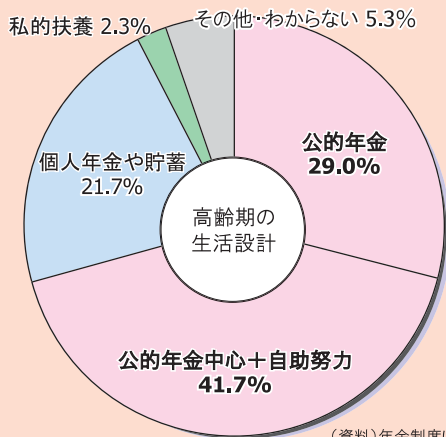
(資料)平成14年国民生活基礎調査 (厚生労働省)

② 6割の高齢者世帯が年金収入だけで生活



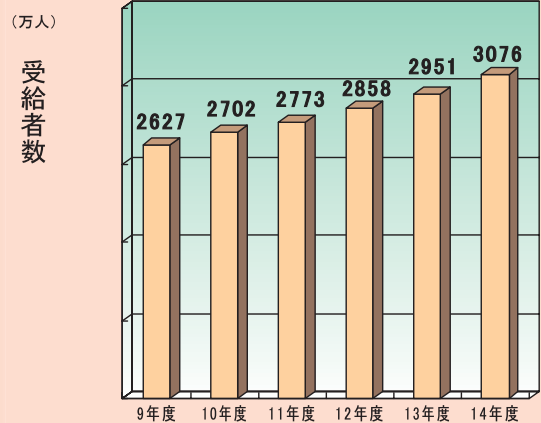
(資料)平成14年国民生活基礎調査 (厚生労働省)

③ 高齢期の生活設計で年金を頼りにする人は7割



(資料)年金制度に関する世論調査 (平成15年内閣府)

④ 国民の4人に1人が年金を受給



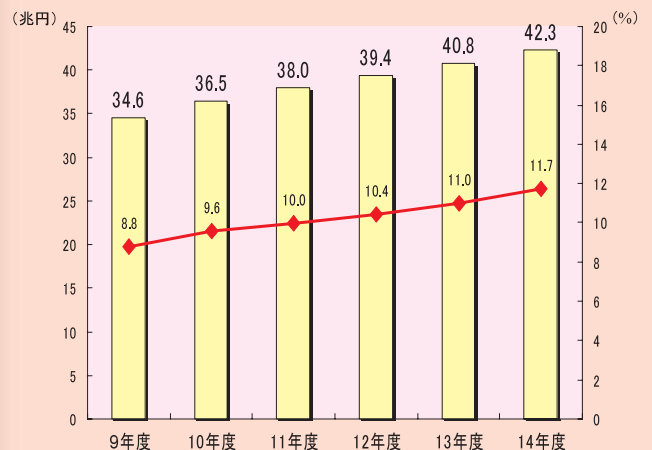
(資料)社会保険事業の概況 (社会保険庁)

⑤ 地域経済を支える役割 — 一家計消費の2割が年金の地域も

(対県民所得比上位7県)

都道府県名 (高齢化率)	対県民所得比	対家計最終消費支出比
山口県 (22.9%)	12.6%	20.3%
島根県 (25.5%)	12.6%	18.5%
岡山県 (20.7%)	11.9%	19.0%
高知県 (24.1%)	11.8%	15.9%
愛媛県 (22.0%)	11.8%	18.6%
長崎県 (21.4%)	11.7%	18.1%
和歌山県 (21.8%)	11.5%	17.9%

⑥ 年金総額は42兆円。対国民所得比12%



(資料)社会保険事業の概況 (社会保険庁)