

輸入食品監視の現状



はじめに

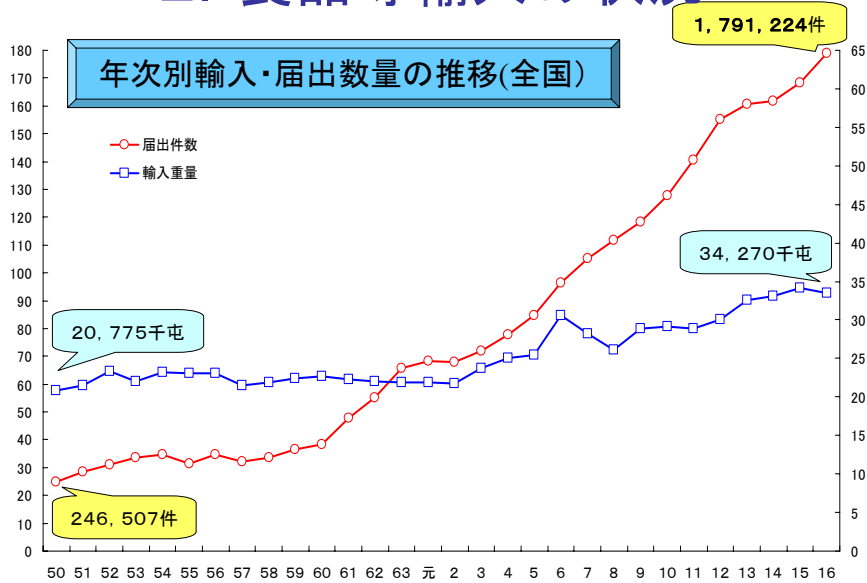
1. 食糧需給の現状
2. 食品等輸入の状況
3. 輸入食品等の安全確保体制
4. 成田空港検疫所における実例

1. 食糧需給の現状

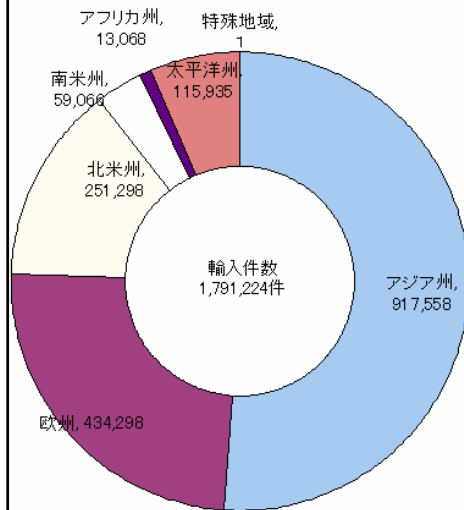
60%が
輸入食品

		昭和	60	平成	8	10	11	12	13	14	15	(概算)
		50										16
主要品目の品目別自給率	米	110	107	102	95	95	95	95	95	96	95	95
	小麦	4	14	7	9	9	11	11	13	14	14	14
	豆類	9	8	5	5	6	7	7	7	7	6	6
	野菜	99	95	86	84	83	82	82	82	83	82	80
	果実	84	77	47	49	49	44	45	44	44	44	39
	肉類	77	81	55	55	54	52	53	53	53	54	55
	鶏卵	97	98	96	96	96	95	96	96	96	96	95
	牛乳・乳製品	81	85	72	71	70	68	68	69	69	69	67
	魚介類	99	93	58	57	56	53	48	47	47	50	49
	砂糖類	15	33	28	32	31	29	32	34	35	35	34
	供給熱量総合食料自給率		54	53	42	40	40	40	40	40	40	40

2. 食品等輸入の状況

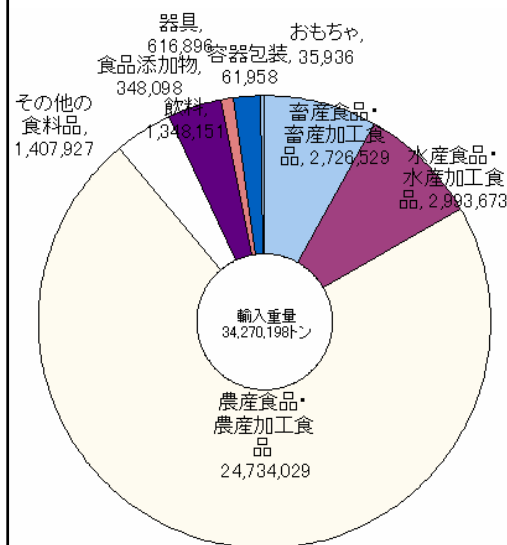


地域別輸入件数の構成(H16年・全国)



品目分類	届出件数	構成比 (%)
アジア州	917,558	51.2%
欧州	434,298	24.2%
北米州	251,298	14.0%
南米州	59,066	3.3%
アフリカ州	13,068	0.7%
太平洋州	115,935	6.5%
特殊地域	1	0.0%
合計	1,791,224	100.0%

品目別輸入重量の構成(H16・全国)



品目分類	届出重量 (トン)	構成比 (%)
畜産食品・畜産加工食品	2,726,529	8.0%
水産食品・水産加工食品	2,993,673	8.7%
農産食品・農産加工食品	24,734,029	72.2%
その他の食料品	1,407,927	4.1%
飲料	1,348,151	3.9%
食品添加物	348,098	1.0%
器具	616,896	1.8%
容器包装	61,958	0.2%
おもちゃ	35,936	0.1%
合計	34,273,197	100.0%

おもな食品衛生法違反事例

違反条文	違反件数 件	構成比 %	おもな違反内容
第6条	146	11.7	ハトムギ、落花生、アーモンド、ピスタチオナッツ等のアフラトキシンの付着、有毒魚類の混入、下痢性・麻痺性貝毒の検出、ぎのこからの放射性物質の検出、米の輸送時における事故による腐敗・変敗・カビ発生等
第9条	45	3.6	食肉・食肉製品等の衛生証明書の不備または無添付
第10条	175	14.0	サイクラミン酸、スーダンI、アゾルビン、TBHQ、ポリソルベート、パラオキシ安息香酸メチル、キリンイエロー、パテントブルー、ステアロイル乳酸ナトリウム、ソルビン酸カルシウム、アルミニウムケイ酸ナトリウム、コハク酸d-α-トコフェロール、乳酸カリウム等の指定外添加物を使用したもの
第11条	833	66.7	野菜及び冷凍野菜の成分規格違反(農薬残留の残留基準違反) 水産物及びその加工品の成分規格違反(抗菌性物質の含有) その他加工食品の成分規格違反(大腸菌陽性等) 添加物の使用基準違反 ・対象外食品への使用……ソルビン酸、安息香酸、過酸化ベンゾイル、着色料等 ・過量残存……乾燥野菜に二酸化硫黄等
第13条	41	3.3	器具・容器包装の規格基準違反 原材料の材質別規格違反
第62条	9	0.7	乳幼児が接触するおもちゃから指定外着色料の溶出
計	1,249(延数) 1,143(実数)		

3. 輸入食品等の安全確保体制

食品等輸入届出書

食品衛生法第27条

販売の用に供し、又は営業上使用する食品、添加物、器具又は容器包装を輸入しようとする者は、厚生労働省令で定めるところにより、そのつど厚生労働大臣に届け出なければならない。

食品衛生法施行規則第32条

The image shows a sample of the 'Food Import Declaration Form' (食品等輸入届出書). The form is titled '厚生労働大臣 届出' (Minister of Health, Labour and Welfare Declaration) and is used for reporting the import of food, additives, and containers. It contains multiple sections for providing detailed information about the importer, the product, and the import process, including fields for dates, quantities, and specific product identifiers.

検疫所における輸入食品監視業務

- 食品等輸入届出書の受理
書面提出、FD提出、NACCS端末による届出
- 届出書の審査・指導
FAINSによる審査
- 食品等の検査
命令検査、指導検査、行政検査、
モニタリング検査
- 事前の輸入相談指導

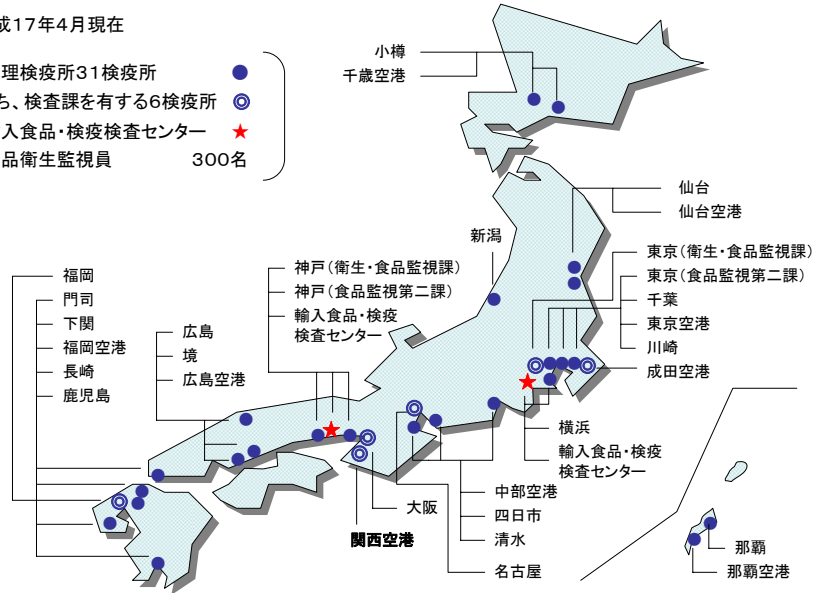
検疫所における現在の 輸入食品監視体制

- 食品衛生監視員数・・・300名
- 輸入食品等届出窓口・・・31カ所
- 検査施設
 - ◎輸入食品・検疫検査センター（2カ所）
横浜・神戸
 - ◎検査課（6カ所）
東京・名古屋・大阪・福岡
成田空港・関西空港

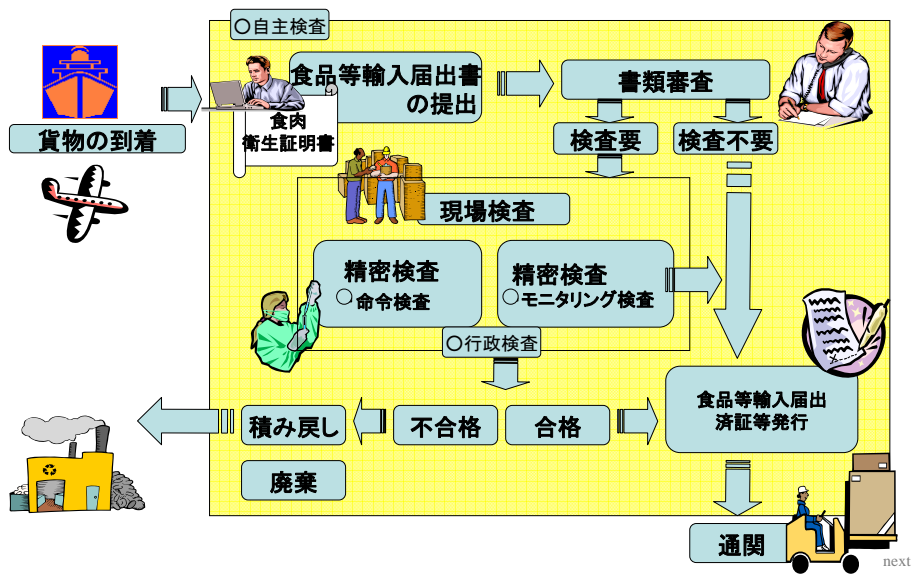
厚生労働省検疫所輸入食品監視窓口一覧

平成17年4月現在

- 受理検疫所31検疫所
- ◎ うち、検査課を有する6検疫所
- ★ 輸入食品・検疫検査センター
- 300名 食品衛生監視員



届出の流れ



命令検査



中国産 大葉

- 厚生労働大臣が食品衛生法違反のおそれがあると認められる食品に対して、検査を受けるように命ずる検査。
- 輸入者は、厚生労働大臣登録検査機関に検査を依頼。
- 検査結果が判明するまで、貨物は留め置き。

back

モニタリング検査



チーズのモニタリング検査

- 違反の蓋然性の低い貨物や野菜等食品全般について対象。
- 検疫所が、年間モニタリング計画に基づき実施。
- 原則として、貨物の流通は認めながら行う検査。

back

行政検査



毒魚の検査

- 食品衛生監視員が、衛生法上の問題がある等、検査を必要と判断した場合、保税倉庫に立ち入り検査を実施。
- 必要と認めた場合、サンプリングを実施。
- 検査結果が判明するまで、貨物は留め置き。

[back](#)

指導検査(自主検査)

- 初回輸入貨物
- 違反の蓋然性が高いと判断される貨物
- 継続的に輸入される貨物、等が対象
- 食品衛生監視員が、輸入者に対し、輸入貨物の安全性を確認するよう、自主的に検査を実施するよう指導。
- 原則として、検査結果が判明されるまで、貨物は留め置き

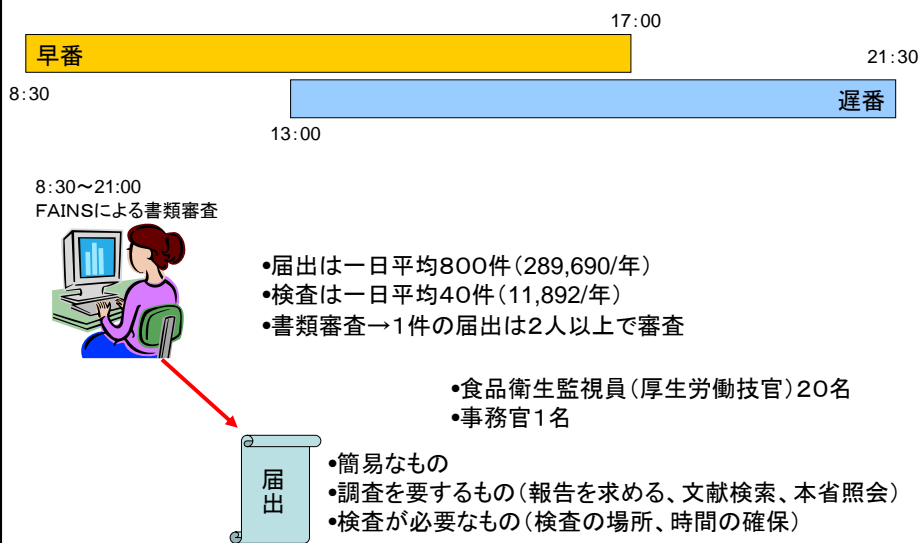
[back](#)

モニタリング検査計画(H17年度)

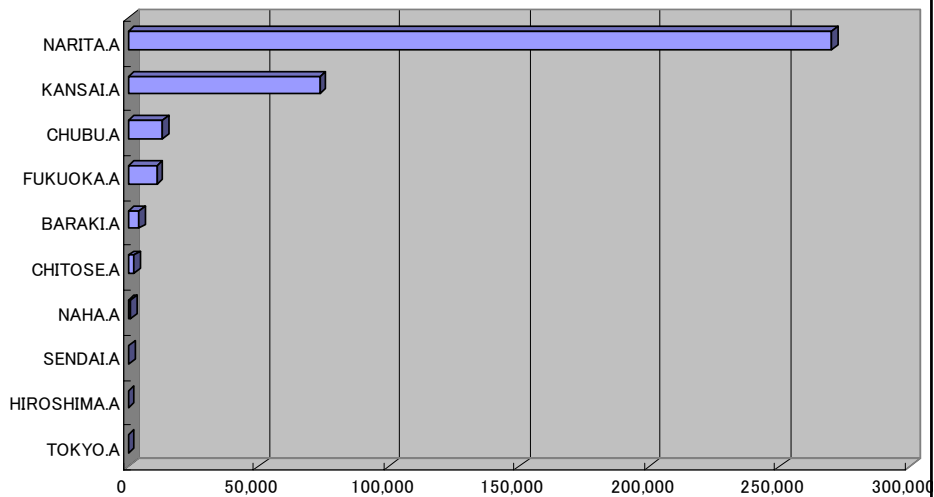
品名	検査項目	延検査件数
畜産食品	抗生物質等・残留農薬・成分規格等	6,750
畜産加工食品	抗生物質等・添加物・成分規格等	4,300
水産食品	抗生物質等・添加物・成分規格等	3,250
水産加工食品	抗生物質等・添加物・成分規格等	13,050
農産食品	残留農薬、カビ毒、GMO	25,700
農産加工食品	残留農薬、添加物、成分規格等、カビ毒、GMO	9,600
その他の食料品	添加物・成分規格等	6,400
飲料	添加物・成分規格等	2,250
食品添加物・器具等	成分規格等	1,200
検査強化食品分	抗生物質等、残留農薬、添加物、成分規格等、カビ毒、GMO	4,500
総計(延数)*		77,000

* 検査件数は抗生物質、農薬等の検査項目別の延検査件数を示したものである。

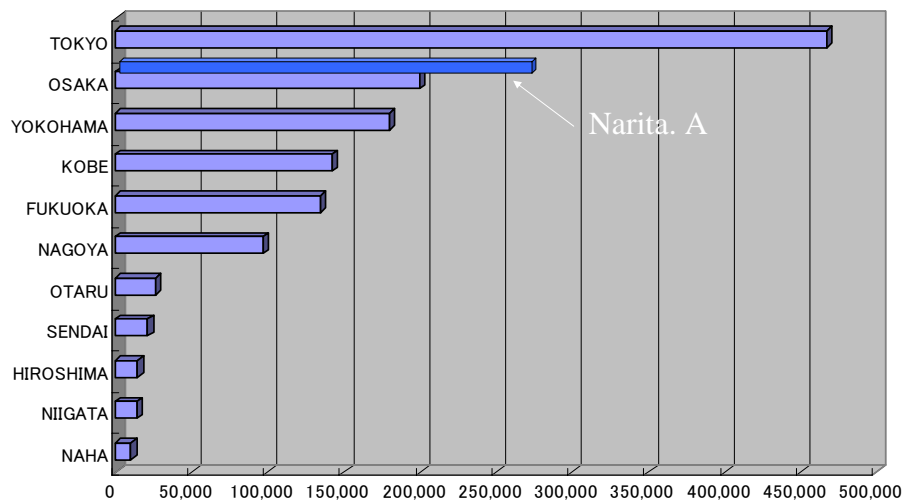
4. 成田空港検疫所における実例



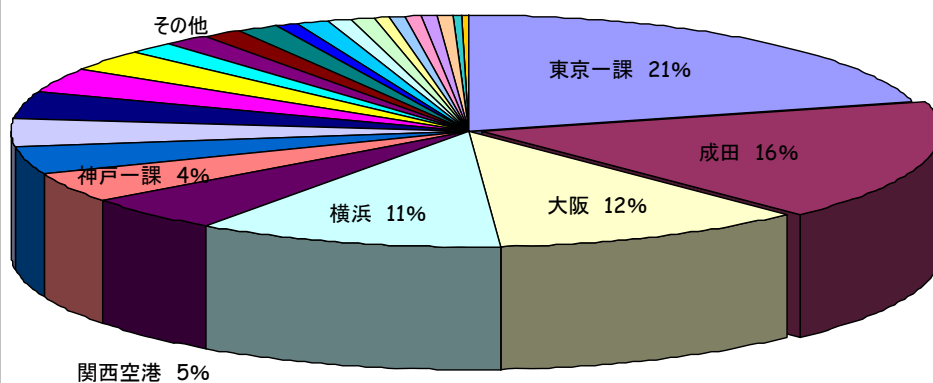
検疫所の届出件数(空港)



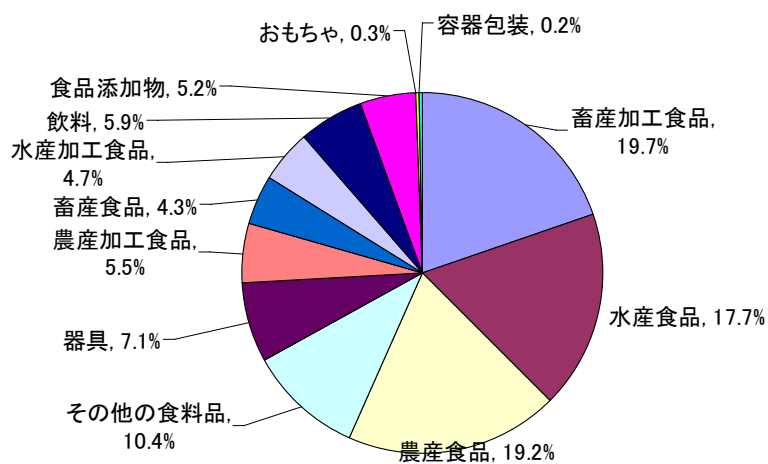
検疫所の届出件数(海港)



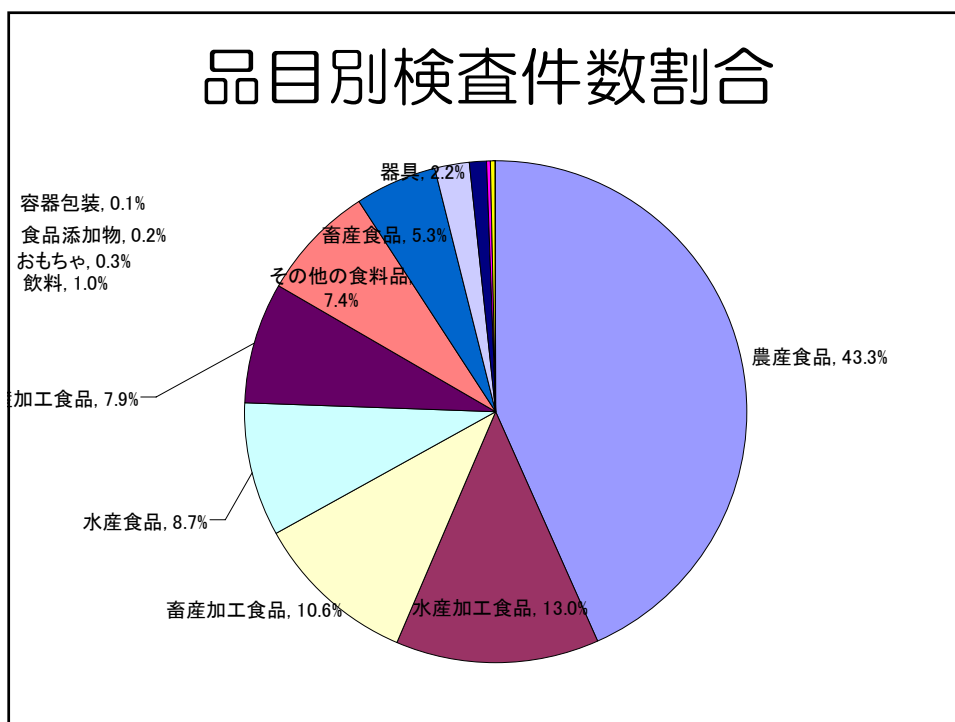
平成16年 全31窓口における食品等輸入届出件数割合



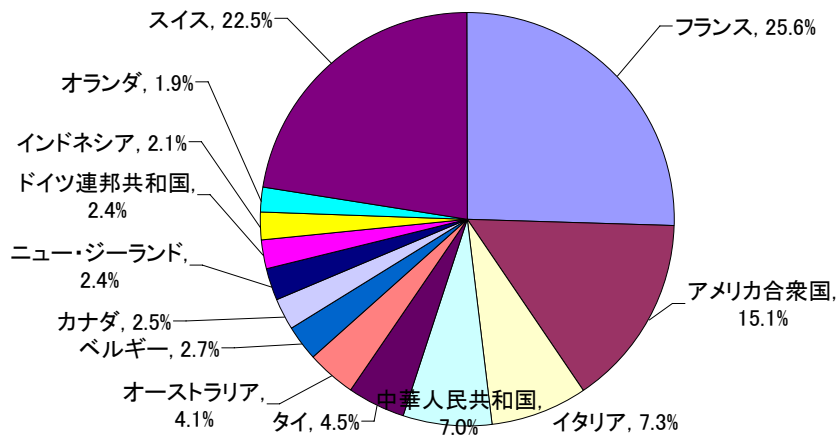
品目別食品等輸入届出件数割合



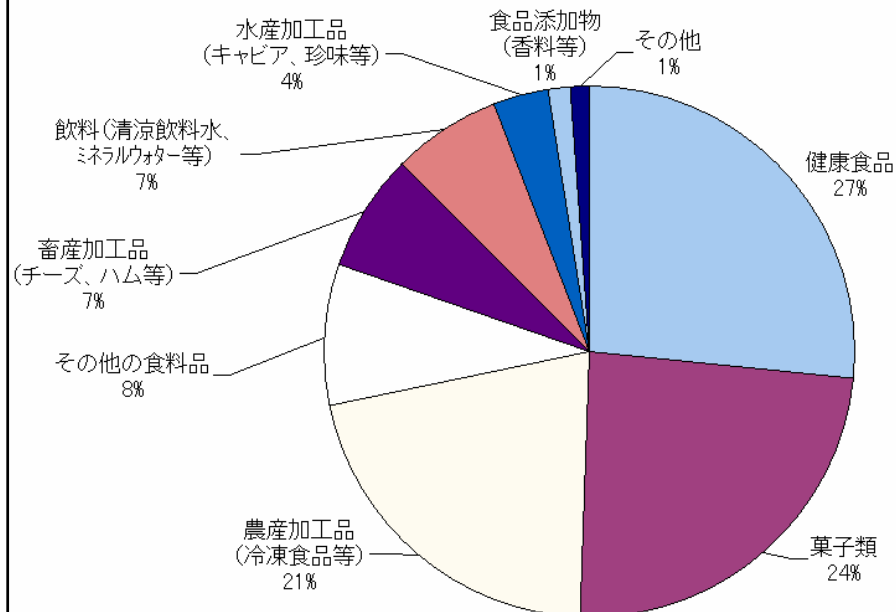
順位	品目	輸入届出件数	主な輸出国及び輸入届出件数	
			輸出国	届出件数
第1位	ナチュラルチーズ	46,743	1. フランス	37,929
			2. イタリア	8,183
			3. デンマーク	1,875
第2位	マグロ	20,492	1. インドネシア	5,685
			2. オーストラリア	2,233
			3. スペイン	1,191
第3位	チョコレート	16,965	1. フランス	6,060
			2. ベルギー	5,433
			3. アメリカ	1,703
第4位	ワイン	15,248	1. フランス	10,742
			2. イタリア	2,265
			3. アメリカ	1,081
第5位	生食用ウニ	8,674	1. アメリカ	3,390
			2. チリ	2,544
			3. カナダ	1,712
第6位	さけ・ます	6,264	1. ノルウェー	3,968
			2. カナダ	752
			3. ニュージーランド	654
第7位	香料製剤	5,915	1. スイス	1,596
			2. アメリカ	1,292
			3. フランス	800



輸出国別届出割合



輸入相談業務



微生物学的検査

○微生物検査

- 細菌数、大腸菌群
E. Coli
黄色ブドウ球菌
サルモネラ
クロストリジウム属菌
腸炎ビブリオ
- 病原性大腸菌O157、
リステリア菌
コレラ菌等



理化学的検査

○理化学検査

- 亜硫酸
- ソルビン酸、安息香酸、
デヒドロ酢酸ナトリウム
- BHA、BHT、TBHQ
- 着色料
- アセスルファムカリウム、
サッカリンナトリウム、
サイクラミン酸
- 鉛、カドミウム
- 放射能濃度



成田空港の輸入食品



御清聴有難う御座いました。



成田空港検疫所公式 Web Site
<http://www.forth.go.jp/keneki/narita/>