

臨床研修病院の施設数・募集定員等について

新規指定分を除く平成 22 年度の臨床研修の実施体制の概要は以下のとおり。今後、医道審議会医師分科会医師臨床研修部会での審議を踏まえ、最終的な実施体制は9月下旬に決定予定。

1. 臨床研修実施施設

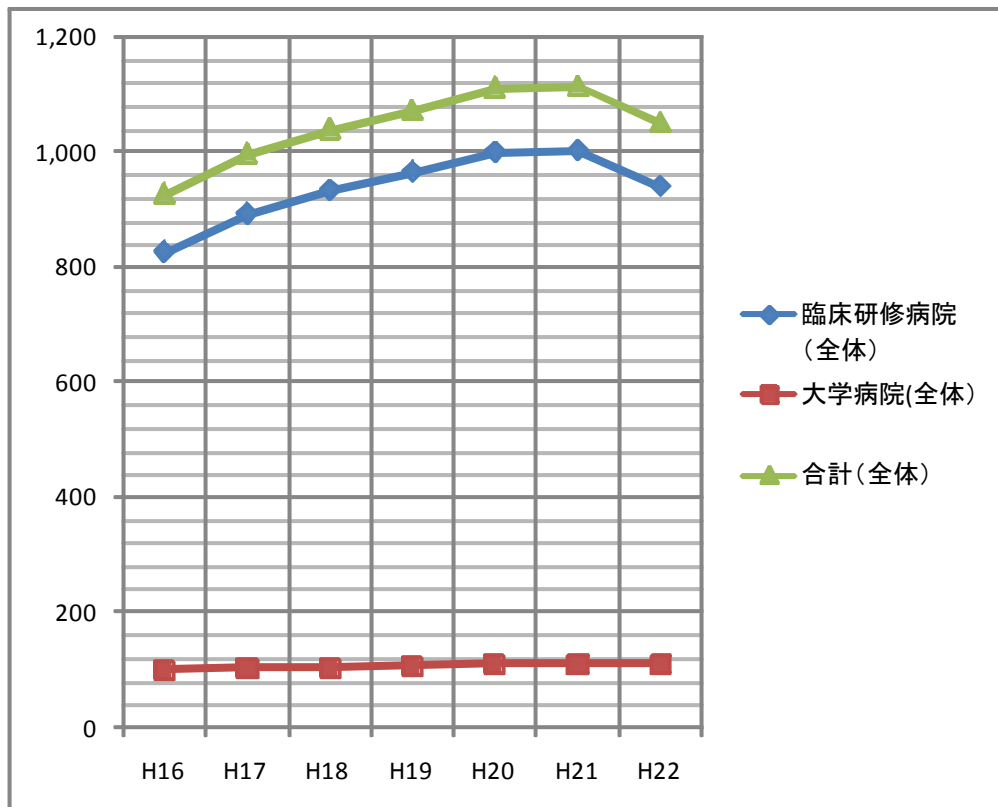
○平成 22 年度の研修医を募集する基幹型臨床研修病院は、1,051 病院（新規指定分を除く）。制度導入後、初めて減少に転じ、平成 21 年度に比べて、全体で 63 病院の減少

※ 20 年度施設数 1,111 病院 → 21 年施設数 1,114 病院 → 22 年度施設数 1,051 病院

基幹型臨床研修病院等の推移

	H16	H17	H18	H19	H20	H21	H22
臨床研修病院	827	893	934	966	1,000	1,003	940
大学病院	100	104	105	106	111	111	111
合計	927	997	1,039	1,072	1,111	1,114	1,051

基幹型臨床研修病院等の推移（グラフ）



2. 募集定員

○平成 22 年度の研修医の募集定員は 10,683 名（新規指定分を除く）。前年度より 765 名（▲6.7%）減少し、平成 20 年度をピークに 2 年連続して減少。（2 年間で 1,039 名の減）

※ 20 年度研修医 11,722 名 → 21 年度研修医 11,448 名 → 22 年度研修医 10,683 名

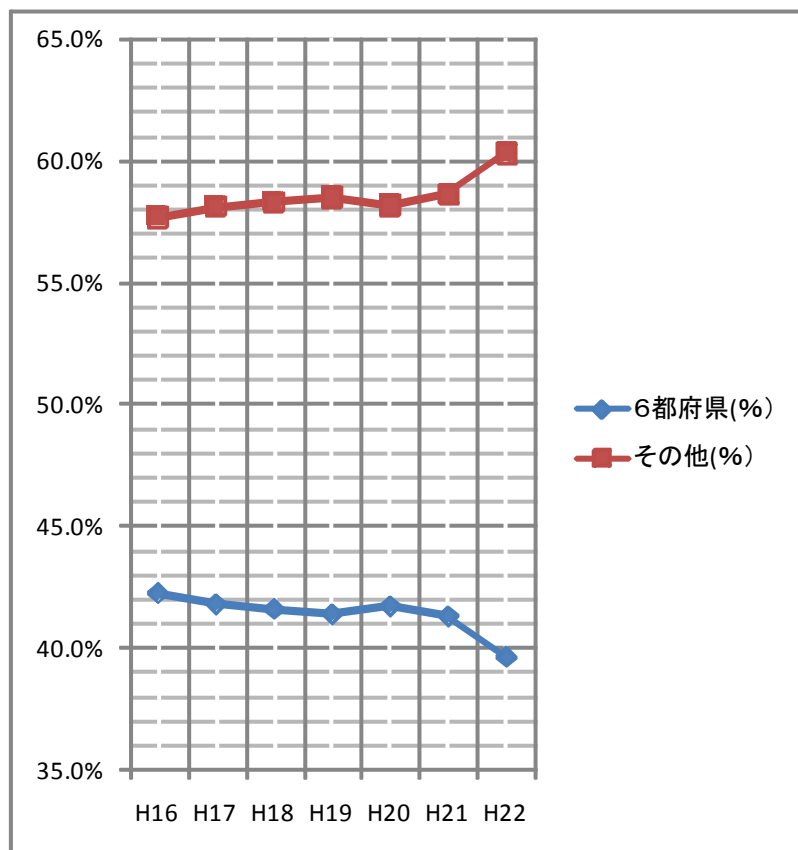
○都市部の 6 都府県（東京、神奈川、愛知、京都、大阪、福岡。）以外の募集定員の割合は、前年度よりも増加し、60.3%となり、制度導入後、初めて 6 割を超えた。

※ 20 年度研修医 58.2% → 21 年度研修医 58.7% → 22 年度研修医 60.3%

臨床研修病院等の募集定員の推移

	H16	H17	H18	H19	H20	H21	H22
6都府県(%)	42.3%	41.8%	41.6%	41.4%	41.8%	41.3%	39.7%
その他(%)	57.7%	58.2%	58.4%	58.6%	58.2%	58.7%	60.3%
全体	11,030	11,276	11,370	11,461	11,722	11,448	10,683
6都府県	4,664	4,718	4,735	4,750	4,896	4,733	4,238
その他	6,366	6,558	6,635	6,711	6,826	6,715	6,445

臨床研修病院等の募集定員の割合の推移（グラフ）



○大学病院と臨床研修病院の募集定員の割合は、前年度とほぼ同水準となり、制度導入以降、減少傾向にあった大学病院の割合が下げ止まった。

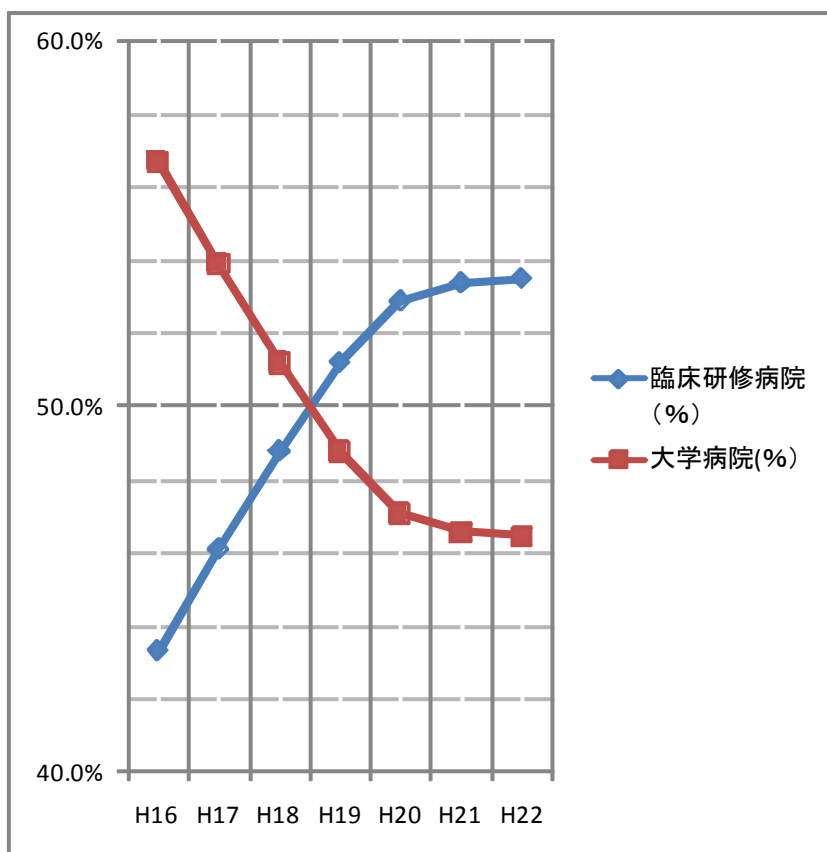
※

	20年度研修医		21年度研修医		22年度研修医
大学病院	47.1%	→	46.6%	→	46.5%
臨床研修病院	52.9%	→	53.4%	→	53.5%

臨床研修病院等の募集定員（臨床研修病院・大学病院別）の推移

	H16	H17	H18	H19	H20	H21	H22
臨床研修病院(%)	43.3%	46.1%	48.8%	51.2%	52.9%	53.4%	53.5%
大学病院(%)	56.7%	53.9%	51.2%	48.8%	47.1%	46.6%	46.5%
臨床研修病院	4,777	5,197	5,547	5,869	6,200	6,113	5,717
大学病院	6,253	6,079	5,823	5,592	5,522	5,335	4,966
合計	11,030	11,276	11,370	11,461	11,722	11,448	10,683

臨床研修病院等の募集定員（臨床研修病院・大学病院別）の割合の推移（グラフ）



○ 6 都府県以外における大学病院と臨床研修病院の割合は、
制度導入以来、大学病院の割合が増加 (+0.9%) に転じた。

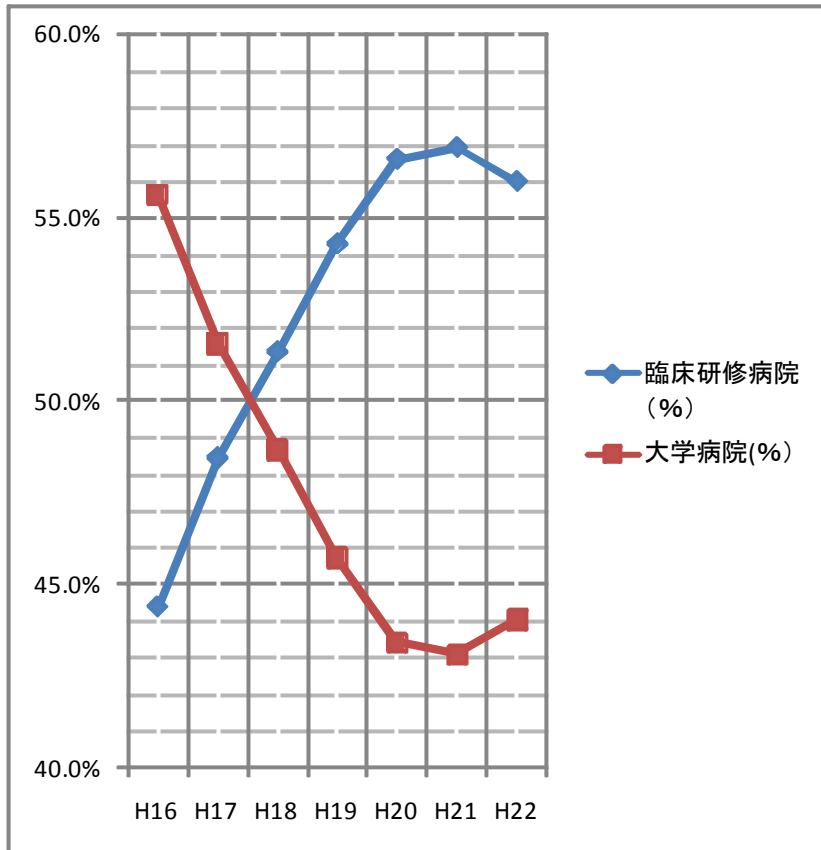
※

	20年度研修医	→	21年度研修医	→	22年度研修医
大学病院	43.4%		43.1%		44.0%
臨床研修病院	56.6%		56.9%		56.0%

臨床研修病院等の募集定員（臨床研修病院・大学病院別 6 都府県以外）の推移

	H16	H17	H18	H19	H20	H21	H22
臨床研修病院(%)	44.4%	48.4%	51.3%	54.3%	56.6%	56.9%	56.0%
学病院(%)	55.6%	51.6%	48.7%	45.7%	43.4%	43.1%	44.0%
臨床研修病院	2,826	3,177	3,406	3,642	3,862	3,821	3,607
大学病院	3,540	3,381	3,229	3,069	2,964	2,894	2,838
計	6,366	6,558	6,635	6,711	6,826	6,715	6,445

臨床研修病院等の募集定員（臨床研修病院・大学病院別 6 都府県以外）の推移



3. 研修プログラム

- 研修プログラムの基準の弾力化によって可能となった研修プログラムの募集定員は全体の約8割（現在集計中）を占めており、前年度に比べて、より多くの多様なプログラムが用意されるようになった。

※従来の基準に沿った研修プログラム定員（7診療科必修ローテート）

大学病院	約 300名（3%）
臨床研修病院	約 2,000名（19%）
合計	約 2,300名（22%）

※基準の弾力化によって可能となった研修プログラム定員

大学病院	約 4,700名（44%）
臨床研修病院	約 3,700名（34%）
合計	約 8,400名（78%）

（参考）平成21年度

従来の基準に沿った研修プログラム定員	11,050名（96.5%）
大学病院の特別コース定員（弾力化プログラム）	398名（3.5%）
合計	11,448名（100.0%）