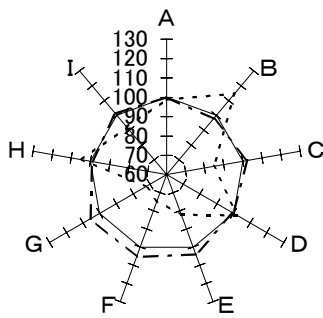


【表10：医業費用の状況 参考資料】

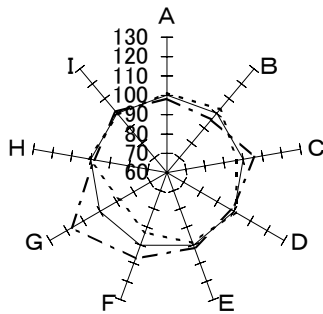
(1) 自治体



自治体（一般病院）

	全 体	黒 字	赤 字
A：100床当たり医業費用(百万円)	1,737	1,717	1,739
B：医業収支率 (%)	90.8	104.0	88.9
C：医業収益100対給与費割合 (%)	57.6	48.8	59.0
D：医業収益100対材料費割合 (%)	28.7	29.3	28.6
E：医業収益100対経費割合 (%)	7.8	6.4	8.1
F：医業収益100対委託費割合 (%)	7.8	5.8	8.2
G：医業収益100対減価償却費割合 (%)	7.2	5.2	7.6
H：100床当たり職員数 (人)	113.7	118.6	112.9
I：職員1人当たり給与額 (千円)	7,988	7,348	8,084
——— 全体	(862施設)		
----- 黒字	(101施設)		
- · - · - 赤字	(761施設)		

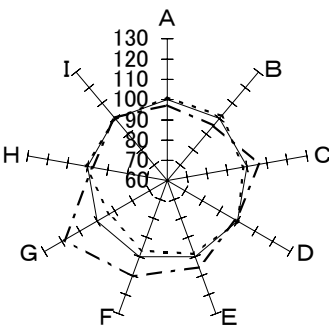
(2) その他公的



その他公的（一般病院）

	全 体	黒 字	赤 字
A：100床当たり医業費用(百万円)	1,820	1,841	1,789
B：医業収支率 (%)	100.5	103.2	96.4
C：医業収益100対給与費割合 (%)	49.5	47.8	52.4
D：医業収益100対材料費割合 (%)	30.4	30.7	30.0
E：医業収益100対経費割合 (%)	6.9	6.8	7.0
F：医業収益100対委託費割合 (%)	5.6	5.2	6.0
G：医業収益100対減価償却費割合 (%)	5.9	5.2	6.9
H：100床当たり職員数 (人)	124.5	125.8	122.6
I：職員1人当たり給与額 (千円)	7,275	7,215	7,368
——— 全体	(270施設)		
----- 黒字	(150施設)		
- · - · - 赤字	(120施設)		

(3) 社会保険関係団体



社会保険関係団体（一般病院）

	全 体	黒 字	赤 字
A：100床当たり医業費用(百万円)	1,851	1,871	1,800
B：医業収支率 (%)	100.8	102.6	96.3
C：医業収益100対給与費割合 (%)	50.4	49.4	53.4
D：医業収益100対材料費割合 (%)	28.9	29.0	28.6
E：医業収益100対経費割合 (%)	7.2	7.1	7.6
F：医業収益100対委託費割合 (%)	5.9	5.7	6.5
G：医業収益100対減価償却費割合 (%)	5.9	5.5	7.0
H：100床当たり職員数 (人)	124.5	125.7	121.6
I：職員1人当たり給与額 (千円)	7,560	7,540	7,610
——— 全体	(115施設)		
----- 黒字	(74施設)		
- · - · - 赤字	(41施設)		