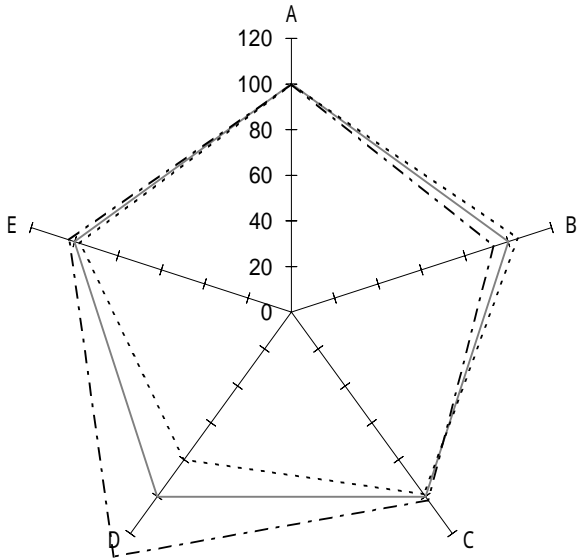


参考

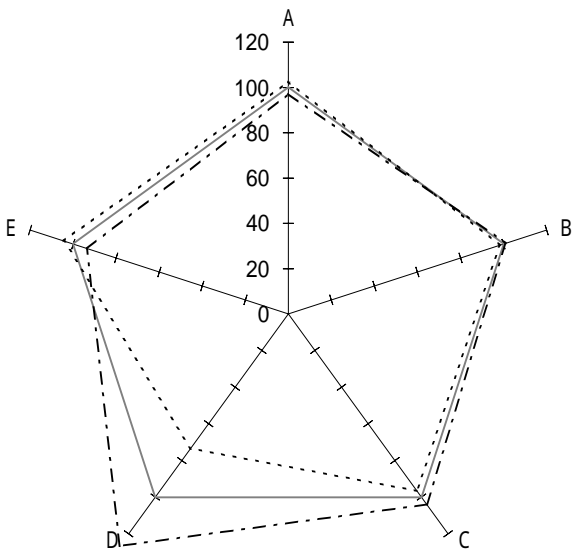
患者給食の委託状況（収益性）



一般病院

	全 体	委託してい る	委託してい ない	
	A : 人件費率 (%)	49.7	49.7	49.7
B : 材料費率 (%)	22.6	21.1	23.6	
C : 経費率 (%)	15.2	15.5	15.0	
D : 委託費率 (%)	4.0	5.3	3.2	
E : 減価償却費率 (%)	4.1	4.2	4.0	

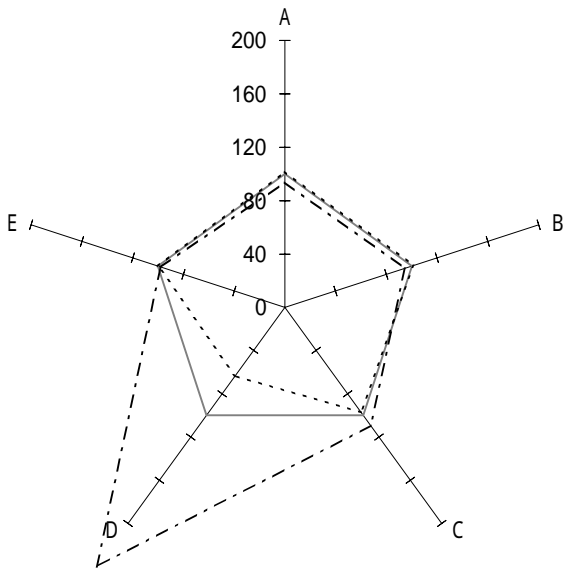
—— 全体	(963施設)
- · - · 委託している	(407施設)
- - - 委託してい ない	(556施設)



療養型（老人）病院

	全 体	委託してい る	委託してい ない	
	A : 人件費率 (%)	54.6	53.1	56.0
B : 材料費率 (%)	11.1	11.2	10.9	
C : 経費率 (%)	17.1	17.8	16.5	
D : 委託費率 (%)	4.5	5.7	3.3	
E : 減価償却費率 (%)	4.6	4.3	4.8	

—— 全体	(292施設)
- · - · 委託している	(137施設)
- - - 委託してい ない	(155施設)



精神病院

	全 体	委託してい る	委託してい ない	
A : 人件費率 (%)	60.1	56.4	61.1	
B : 材料費率 (%)	12.9	12.2	13.1	
C : 経費率 (%)	13.9	15.2	13.5	
D : 委託費率 (%)	3.0	7.2	1.9	
E : 減価償却費率 (%)	4.4	4.3	4.4	
—— 全体 (336施設) - · - · - 委託している (77施設) - - - - 委託してい ない (259施設)				