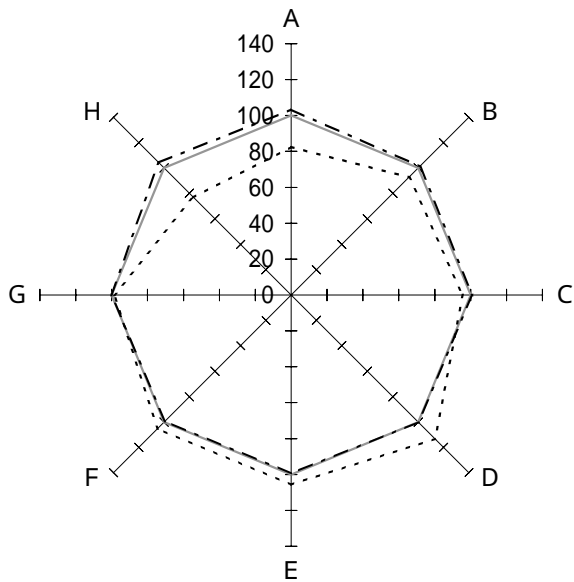


精神病院

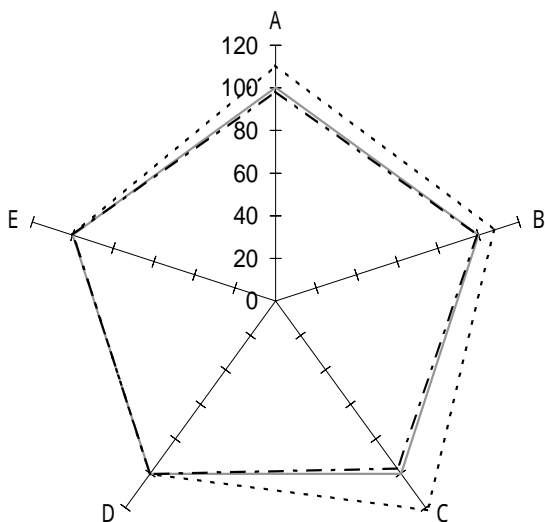
3 病院所在地の人口別

(4) その他



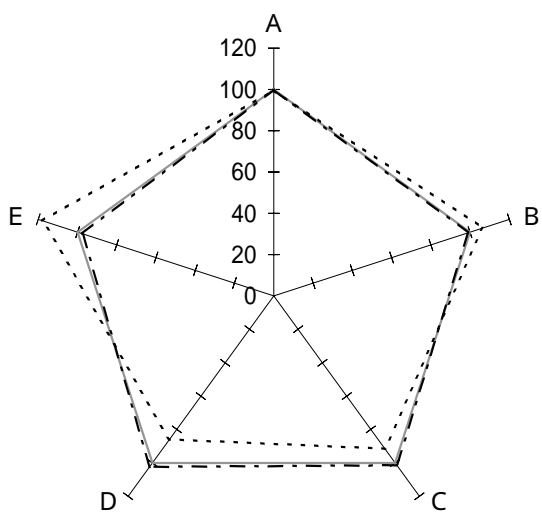
機能性

	全 体	黒 字	赤 字	
A : 一日平均入院患者数(人)	210.7	217.8	173.8	
B : 一日平均外来患者数(人)	48.7	49.4	45.1	
C : 病床利用率(%)	94.5	95.2	90.3	
D : 外来/入院比(倍)	0.23	0.23	0.26	
E : 平均在院日数(日)	448.5	444.9	473.3	
F : 患者規模100人当り従事者(人)	40.0	39.7	42.0	
G : 患者1人1日当り入院収益(円)	11,988	12,012	11,833	
H : 患者1人1日当り外来収益(円)	8,154	8,491	6,257	
—— 全体 (98施設) - - - 黒字 (82施設) . . . 赤字 (16施設)				



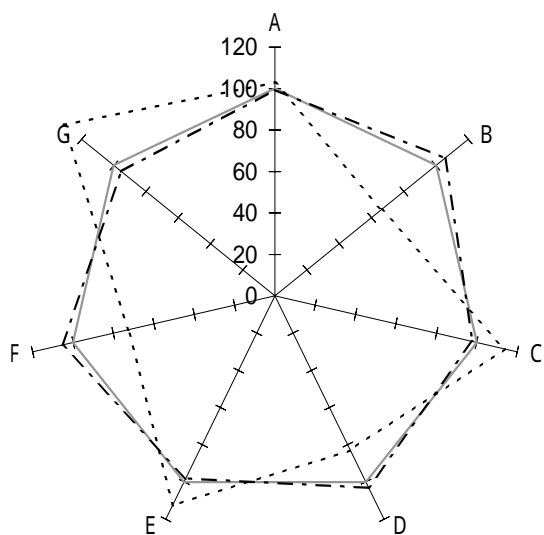
収益性

	全 体	黒 字	赤 字	
A : 人件費率(%)	59.3	58.3	65.5	
B : 材料費率(%)	13.0	12.9	14.0	
C : 経費率(%)	13.8	13.4	16.7	
D : 委託費率(%)	3.2	3.2	3.2	
E : 減価償却費率(%)	4.7	4.7	4.7	
—— 全体 (98施設) - - - 黒字 (82施設) . . . 赤字 (16施設)				



### 生産性

	全 体	黒 字	赤 字	
A : 常勤医師 1 人当り年間給与費(千円)	15,506	15,512	15,464	
B : 常勤看護師 1 人当り年間給与費(千円)	4,637	4,586	4,934	
C : 従事者 1 人当り年間医業収益(千円)	11,812	11,979	10,808	
D : 労働生産性(千円)	7,718	7,899	6,630	
E : 労働分配率(%)	90.7	88.4	106.8	
—— 全体 (98施設) - - - - 黒字 (82施設) ..... 赤字 (16施設)				



### 財政状態 (機能性・安定性)

	全 体	黒 字	赤 字	
A : 1 病床当り総資産額(千円)	6,146	6,116	6,328	
B : " 利益剰余金額 (千円)	2,479	2,617	1,641	
C : " 固定資産額 (千円)	3,940	3,850	4,484	
D : 自己資本比率(%)	48.8	50.2	40.5	
E : 固定長期適合率(%)	73.5	72.0	82.6	
F : 流動比率(%)	279.3	294.0	202.9	
G : 医業収益対借入金比率(%)	46.7	44.5	61.2	
—— 全体 (98施設) - - - - 黒字 (82施設) ..... 赤字 (16施設)				