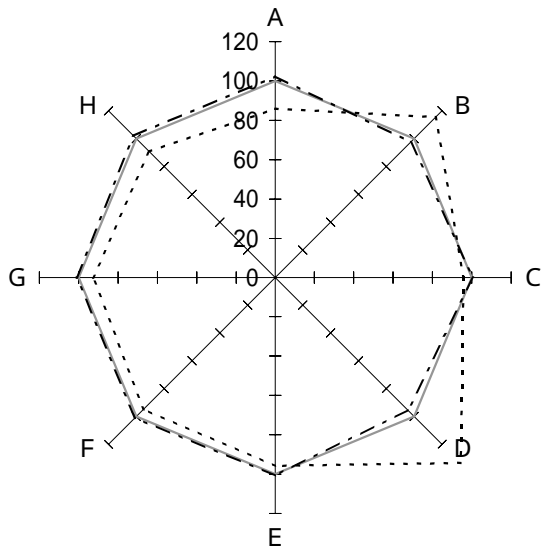


精神病院

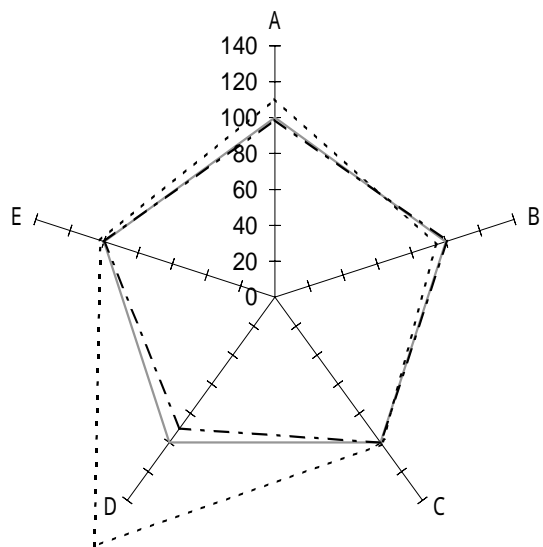
3 病院所在地の人口別

(3) 人口5万人以上の市



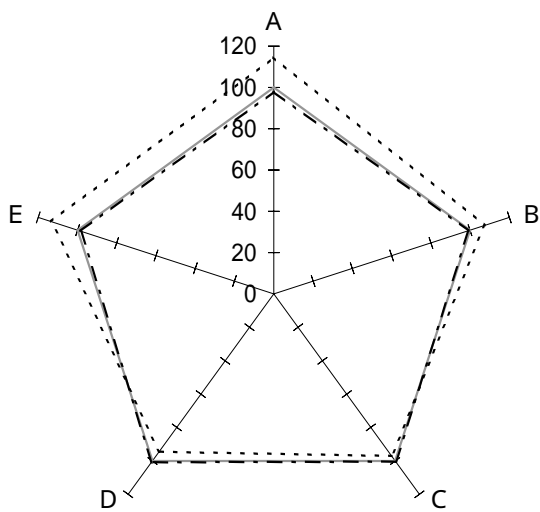
機能性

	全 体	黒 字	赤 字	
A : 一日平均入院患者数(人)	250.2	256.1	215.1	
B : 一日平均外来患者数(人)	52.9	51.5	61.0	
C : 病床利用率(%)	95.5	96.1	91.4	
D : 外来/入院比(倍)	0.21	0.20	0.28	
E : 平均在院日数(日)	440.2	443.0	421.6	
F : 患者規模100人当り従事者(人)	41.3	41.6	39.1	
G : 患者1人1日当り入院収益(円)	12,386	12,514	11,486	
H : 患者1人1日当り外来収益(円)	7,883	8,031	7,143	
—— 全体 (90施設) - - - - 黒字 (77施設) 赤字 (13施設)				



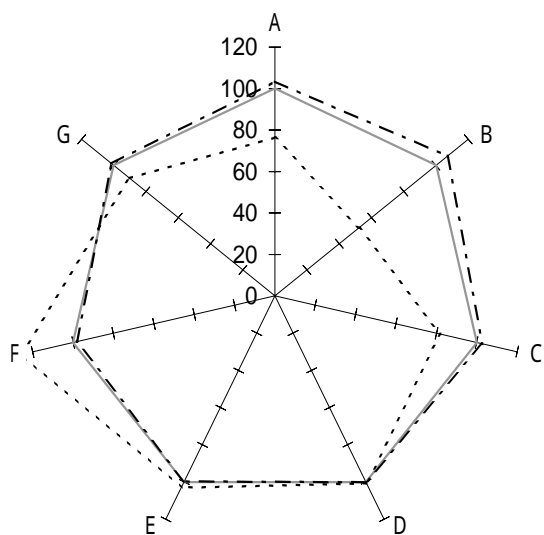
収益性

	全 体	黒 字	赤 字	
A : 人件費率(%)	60.4	59.6	66.6	
B : 材料費率(%)	12.5	12.6	11.8	
C : 経費率(%)	14.0	14.0	14.2	
D : 委託費率(%)	3.1	2.8	5.3	
E : 減価償却費率(%)	4.6	4.6	4.7	
—— 全体 (90施設) - - - - 黒字 (77施設) 赤字 (13施設)				



生産性

	全体	黒字	赤字	
A : 常勤医師 1 人当り年間給与費(千円)	15,374	15,071	17,606	
B : 常勤看護師 1 人当り年間給与費(千円)	4,824	4,776	5,176	
C : 従事者 1 人当り年間医業収益(千円)	11,824	11,872	11,480	
D : 労働生産性(千円)	7,782	7,841	7,353	
E : 労働分配率(%)	91.8	90.2	104.0	
—— 全体 (90施設) - - - - 黒字 (77施設) - . - . 赤字 (13施設)				



財政状態 (機能性・安定性)

	全体	黒字	赤字	
A : 1 病床当り総資産額(千円)	7,111	7,361	5,435	
B : " 利益剰余金額 (千円)	2,762	2,959	1,447	
C : " 固定資産額 (千円)	4,487	4,608	3,679	
D : 自己資本比率(%)	46.8	46.8	47.1	
E : 固定長期適合率(%)	71.7	71.4	73.8	
F : 流動比率(%)	305.7	299.9	384.1	
G : 医業収益対借入金比率(%)	57.0	57.8	51.4	
—— 全体 (90施設) - - - - 黒字 (77施設) - . - . 赤字 (13施設)				