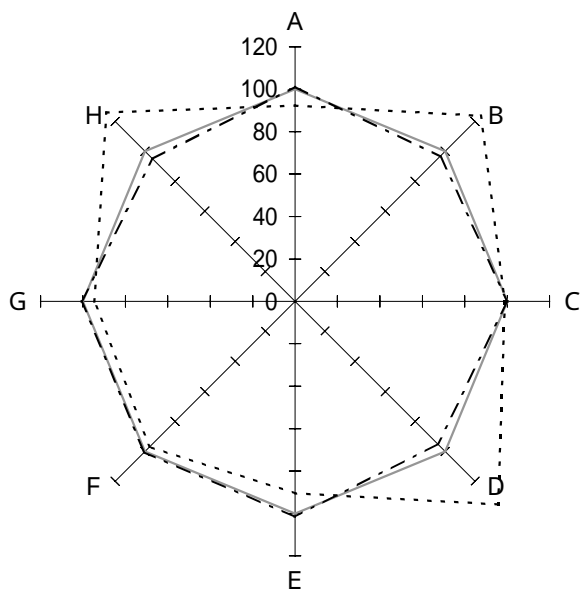


精神病院

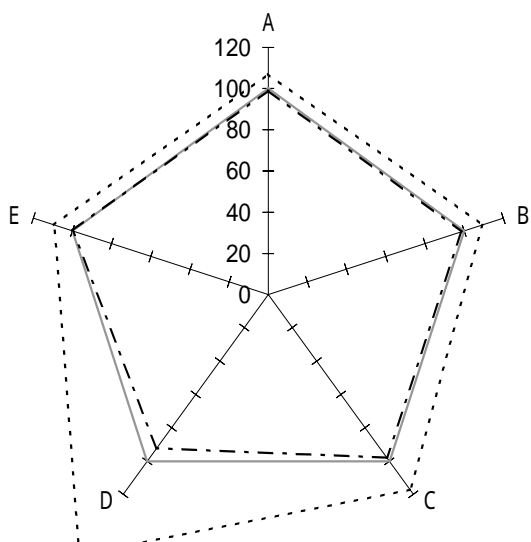
2 病床規模別

(3) 300床以上



機能性

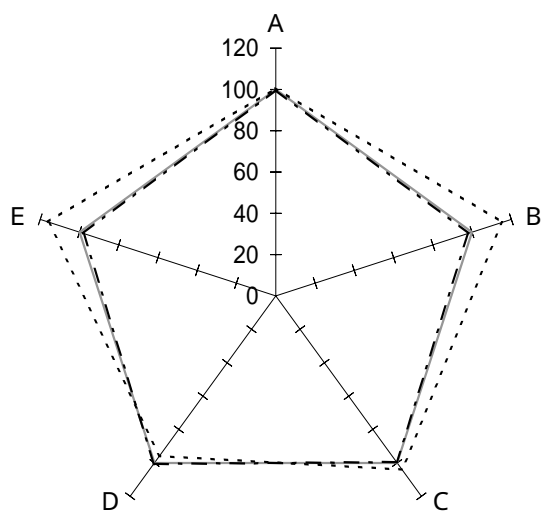
	全体	黒字	赤字	
A : 一日平均入院患者数(人)	386.5	391.0	356.6	
B : 一日平均外来患者数(人)	78.1	75.3	96.5	
C : 病床利用率(%)	94.5	94.6	93.3	
D : 外来/入院比(倍)	0.20	0.19	0.27	
E : 平均在院日数(日)	405.0	411.1	365.7	
F : 患者規模100人当り従事者(人)	42.8	43.0	41.4	
G : 患者1人1日当り入院収益(円)	12,498	12,591	11,825	
H : 患者1人1日当り外来収益(円)	8,356	7,941	10,500	
<p>—— 全体 (99施設)</p> <p>- - - 黒字 (86施設)</p> <p>..... 赤字 (13施設)</p>				



収益性

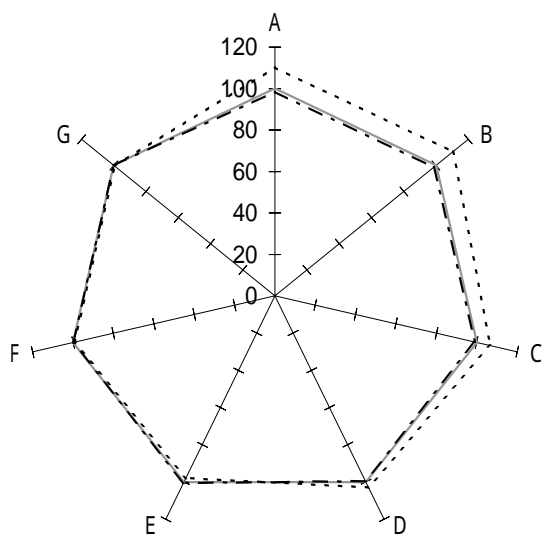
	全体	黒字	赤字	
A : 人件費率(%)	61.5	60.9	65.8	
B : 材料費率(%)	13.1	12.9	14.3	
C : 経費率(%)	13.0	12.7	15.2	
D : 委託費率(%)	2.5	2.3	3.9	
E : 減価償却費率(%)	4.4	4.4	4.8	
<p>—— 全体 (99施設)</p> <p>- - - 黒字 (86施設)</p> <p>..... 赤字 (13施設)</p>				

### 生産性



	全 体	黒 字	赤 字	
A : 常勤医師 1 人当り年間給与費(千円)	16,388	16,370	16,502	
B : 常勤看護師 1 人当り年間給与費(千円)	4,860	4,761	5,601	
C : 従事者 1 人当り年間医業収益(千円)	11,461	11,400	11,912	
D : 労働生産性(千円)	7,675	7,718	7,359	
E : 労働分配率(%)	91.8	89.9	106.5	
—— 全体 (99施設) - - - 黒字 (86施設) - · - 赤字 (13施設)				

### 財政状態 (機能性・安定性)



	全 体	黒 字	赤 字	
A : 1 病床当り総資産額(千円)	7,037	6,937	7,755	
B : " 利益剰余金額 (千円)	3,000	2,956	3,314	
C : " 固定資産額 (千円)	4,175	4,135	4,458	
D : 自己資本比率(%)	50.5	50.2	51.9	
E : 固定長期適合率(%)	68.9	69.2	67.4	
F : 流動比率(%)	290.4	290.7	288.3	
G : 医業収益対借入金比率(%)	46.2	46.2	45.9	
—— 全体 (99施設) - - - 黒字 (86施設) - · - 赤字 (13施設)				