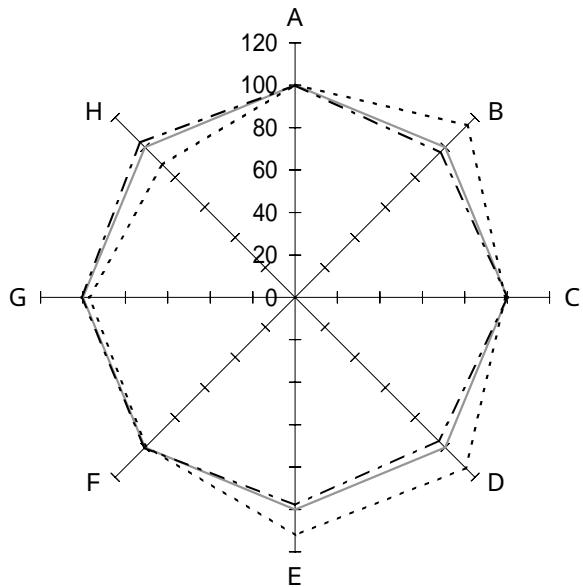


精神病院

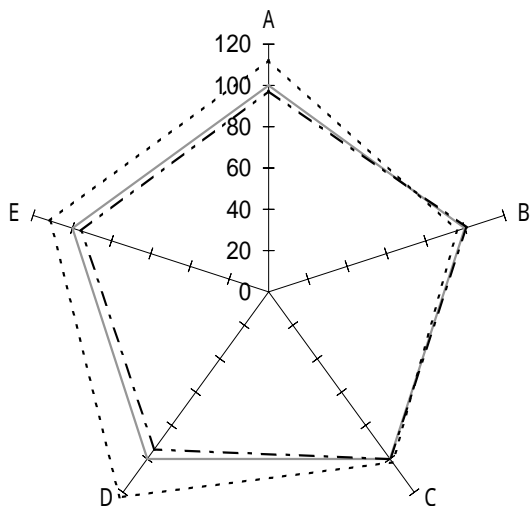
2 病床規模別

(2) 200床～299床以下



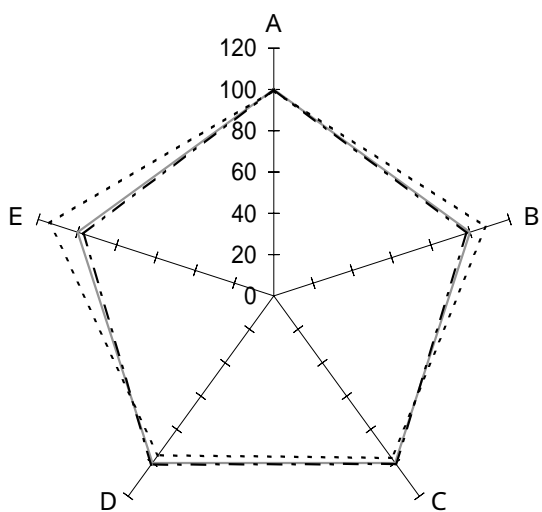
機能性

	全体	黒字	赤字	
A : 一日平均入院患者数(人)	232.9	232.8	233.4	
B : 一日平均外来患者数(人)	50.4	48.7	57.8	
C : 病床利用率(%)	95.4	95.6	94.5	
D : 外来/入院比(倍)	0.22	0.21	0.25	
E : 平均在院日数(日)	461.9	450.9	517.5	
F : 患者規模100人当り従事者(人)	41.1	41.2	40.7	
G : 患者1人1日当り入院収益(円)	12,357	12,440	11,992	
H : 患者1人1日当り外来収益(円)	8,065	8,320	7,119	
<p>—— 全体 (119施設)</p> <p>- - - 黒字 (97施設)</p> <p>..... 赤字 (22施設)</p>				



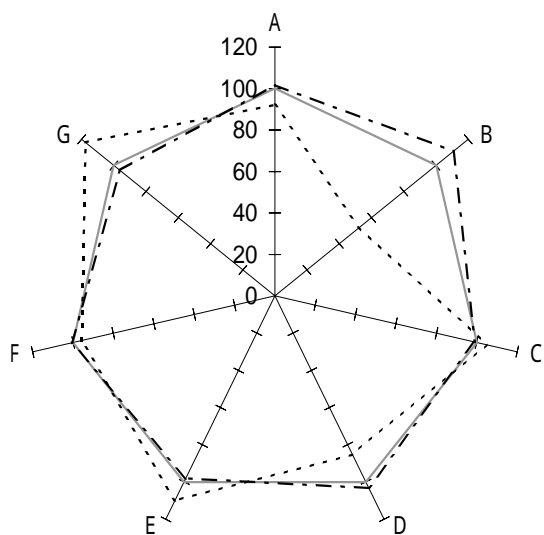
収益性

	全体	黒字	赤字	
A : 人件費率(%)	59.0	57.4	66.2	
B : 材料費率(%)	12.5	12.6	12.0	
C : 経費率(%)	14.6	14.6	14.9	
D : 委託費率(%)	3.5	3.3	4.3	
E : 減価償却費率(%)	4.4	4.2	4.9	
<p>—— 全体 (119施設)</p> <p>- - - 黒字 (97施設)</p> <p>..... 赤字 (22施設)</p>				



### 生産性

	全 体	黒 字	赤 字	
A : 常勤医師 1 人当り年間給与(千円)	14,761	14,775	14,691	
B : 常勤看護師 1 人当り年間給与(千円)	4,801	4,713	5,179	
C : 従事者 1 人当り年間医業収益(千円)	11,767	11,846	11,416	
D : 労働生産性(千円)	7,651	7,730	7,303	
E : 労働分配率(%)	90.7	88.0	103.5	
—— 全体 (119施設) - - - 黒字 (97施設) - . - 赤字 (22施設)				



### 財政状態 (機能性・安定性)

	全 体	黒 字	赤 字	
A : 1 病床当り総資産額(千円)	6,577	6,696	6,060	
B : " 利益剰余金額 (千円)	2,446	2,713	1,283	
C : " 固定資産額 (千円)	4,028	3,984	4,219	
D : 自己資本比率(%)	44.8	46.2	38.2	
E : 固定長期適合率(%)	72.4	70.9	79.5	
F : 流動比率(%)	249.2	250.9	238.8	
G : 医業収益対借入金比率(%)	50.5	48.6	59.4	
—— 全体 (119施設) - - - 黒字 (97施設) - . - 赤字 (22施設)				