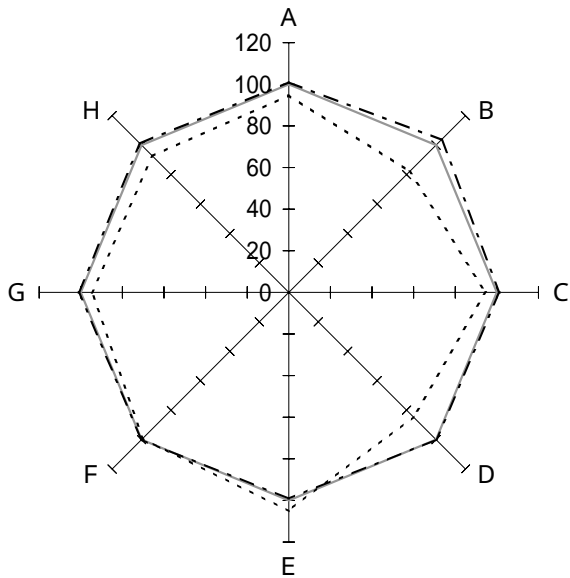


精神病院

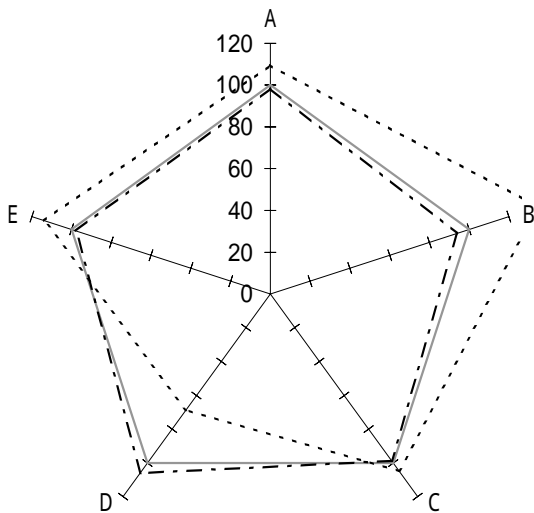
2 病床規模別

(1) 199床以下



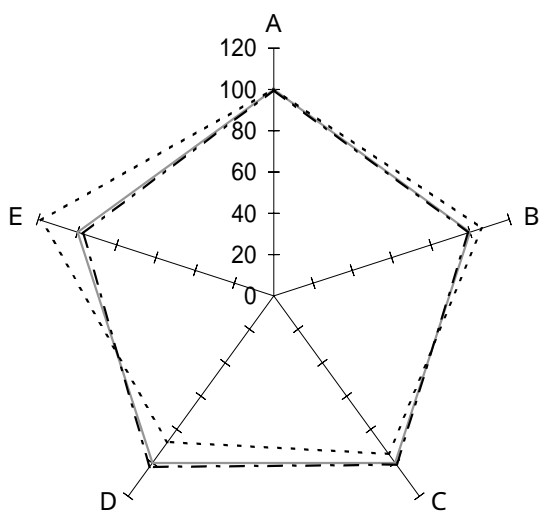
機能性

	全体	黒字	赤字	
A : 一日平均入院患者数(人)	144.7	146.2	137.2	
B : 一日平均外来患者数(人)	37.1	38.5	30.4	
C : 病床利用率(%)	95.2	96.3	90.2	
D : 外来/入院比(倍)	0.26	0.26	0.22	
E : 平均在院日数(日)	452.9	448.8	475.6	
F : 患者規模100人当り従事者(人)	41.1	41.1	40.8	
G : 患者1人1日当り入院収益(円)	12,078	12,200	11,439	
H : 患者1人1日当り外来収益(円)	7,825	7,916	7,261	
<p>—— 全体 (118施設)</p> <p>- - - - 黒字 (98施設)</p> <p>..... 赤字 (20施設)</p>				



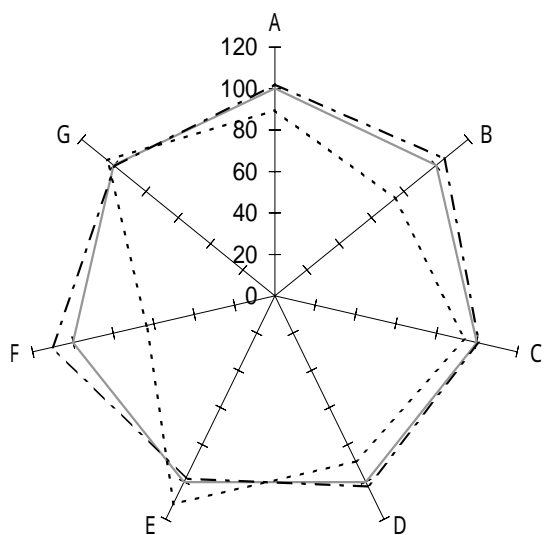
収益性

	全体	黒字	赤字	
A : 人件費率(%)	58.9	57.9	64.5	
B : 材料費率(%)	13.0	12.2	17.5	
C : 経費率(%)	14.7	14.5	15.4	
D : 委託費率(%)	3.5	3.7	2.4	
E : 減価償却費率(%)	4.4	4.3	5.0	
<p>—— 全体 (118施設)</p> <p>- - - - 黒字 (98施設)</p> <p>..... 赤字 (20施設)</p>				



### 生産性

	全 体	黒 字	赤 字	
A : 常勤医師 1 人当り年間給与費(千円)	14,009	13,998	14,060	
B : 常勤看護師 1 人当り年間給与費(千円)	4,498	4,447	4,764	
C : 従事者 1 人当り年間医業収益(千円)	11,523	11,643	10,880	
D : 労働生産性(千円)	7,435	7,609	6,502	
E : 労働分配率(%)	91.2	88.6	107.9	
—— 全体 (118施設) - - - - 黒字 (98施設) ..... 赤字 (20施設)				



### 財政状態 (機能性・安定性)

	全 体	黒 字	赤 字	
A : 1 病床当り総資産額(千円)	6,118	6,248	5,481	
B : " 利益剰余金額 (千円)	2,369	2,492	1,768	
C : " 固定資産額 (千円)	3,815	3,861	3,593	
D : 自己資本比率(%)	45.8	46.8	40.7	
E : 固定長期適合率(%)	70.8	69.4	79.1	
F : 流動比率(%)	312.3	344.0	198.8	
G : 医業収益対借入金比率(%)	50.9	50.6	53.0	
—— 全体 (118施設) - - - - 黒字 (98施設) ..... 赤字 (20施設)				