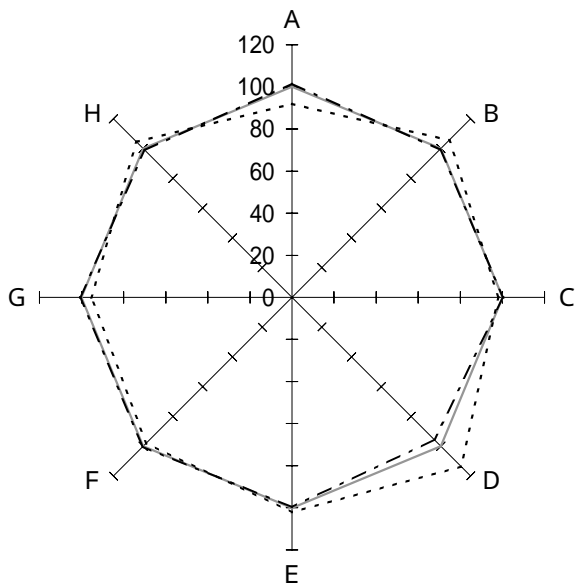


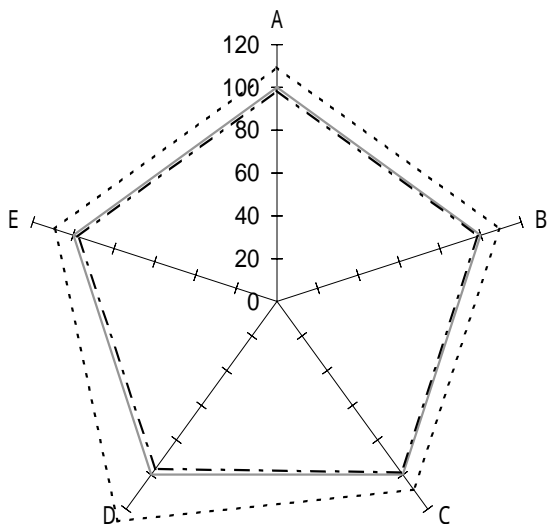
精神病院

1 全施設



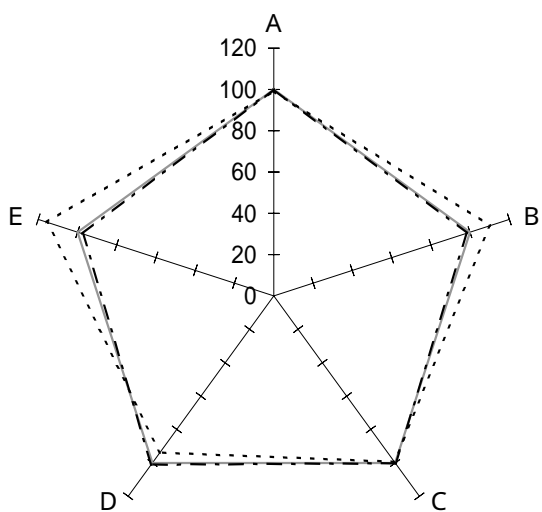
機能性

	全 体	黒 字	赤 字	
A : 一日平均入院患者数(人)	247.2	251.0	227.5	
B : 一日平均外来患者数(人)	53.9	53.5	57.0	
C : 病床利用率(%)	94.9	95.3	93.1	
D : 外来/入院比(倍)	0.22	0.21	0.25	
E : 平均在院日数(日)	432.2	430.6	441.2	
F : 患者規模100人当り従事者(人)	41.9	42.0	41.0	
G : 患者1人1日当り入院収益(円)	12,365	12,463	11,809	
H : 患者1人1日当り外来収益(円)	8,131	8,054	8,500	
—— 全体 (336施設) - - - 黒字 (281施設) . . . 赤字 (55施設)				



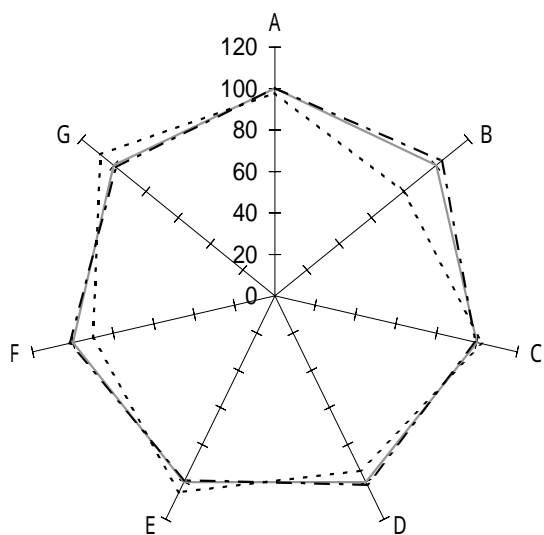
収益性

	全 体	黒 字	赤 字	
A : 人件費率(%)	60.1	59.2	65.7	
B : 材料費率(%)	12.9	12.7	14.1	
C : 経費率(%)	13.9	13.7	15.1	
D : 委託費率(%)	3.0	2.9	3.8	
E : 減価償却費率(%)	4.4	4.3	4.8	
—— 全体 (336施設) - - - 黒字 (281施設) . . . 赤字 (55施設)				



### 生産性

	全 体	黒 字	赤 字	
A : 常勤医師 1 人当り年間給与費(千円)	15,332	15,352	15,224	
B : 常勤看護師 1 人当り年間給与費(千円)	4,767	4,683	5,245	
C : 従事者 1 人当り年間医業収益(千円)	11,574	11,589	11,487	
D : 労働生産性(千円)	7,618	7,700	7,151	
E : 労働分配率(%)	91.4	89.0	105.5	
—— 全体 (336施設) - - - - 黒字 (281施設) - . - . 赤字 (55施設)				



### 財政状態 (機能性・安定性)

	全 体	黒 字	赤 字	
A : 1 病床当り総資産額(千円)	6,696	6,722	6,555	
B : " 利益剰余金額 (千円)	2,687	2,785	2,143	
C : " 固定資産額 (千円)	4,052	4,032	4,166	
D : 自己資本比率(%)	47.7	48.3	44.7	
E : 固定長期適合率(%)	70.4	69.7	74.1	
F : 流動比率(%)	279.1	284.0	251.9	
G : 医業収益対借入金比率(%)	48.6	47.9	52.8	
—— 全体 (336施設) - - - - 黒字 (281施設) - . - . 赤字 (55施設)				