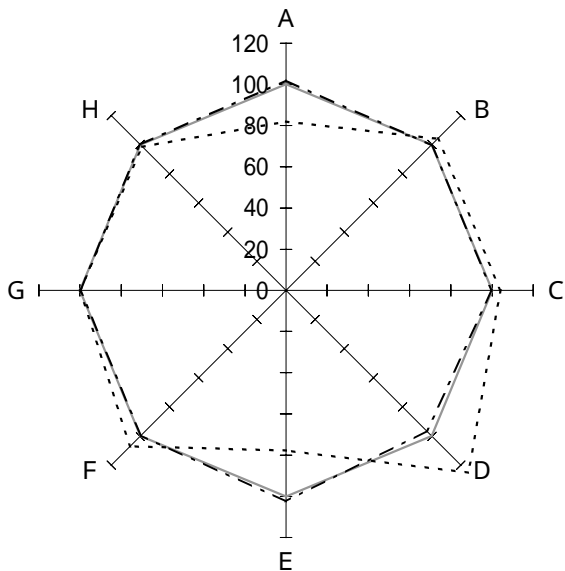


療養型（老人）病院

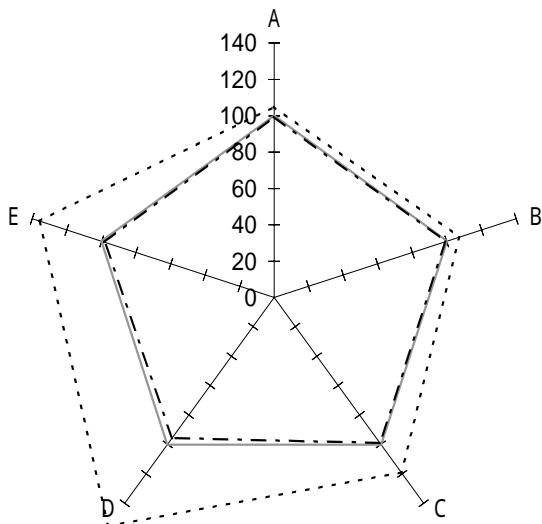
3 病院所在地の人口別

(4) その他



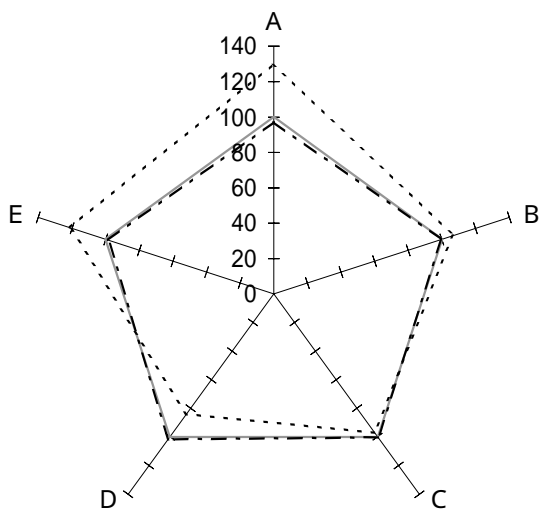
機能性

	全 体	黒 字	赤 字	
A : 一日平均入院患者数(人)	113.6	115.6	93.1	
B : 一日平均外来患者数(人)	63.0	62.8	65.5	
C : 病床利用率(%)	88.1	87.9	91.6	
D : 外来/入院比(倍)	0.56	0.54	0.70	
E : 平均在院日数(日)	230.6	235.9	179.1	
F : 患者規模100人当り従事者(人)	44.9	44.6	48.0	
G : 患者1人1日当り入院収益(円)	15,003	15,001	15,026	
H : 患者1人1日当り外来収益(円)	7,057	7,068	6,955	
—— 全体 (113施設) - - - 黒字 (103施設) . . . 赤字 (10施設)				



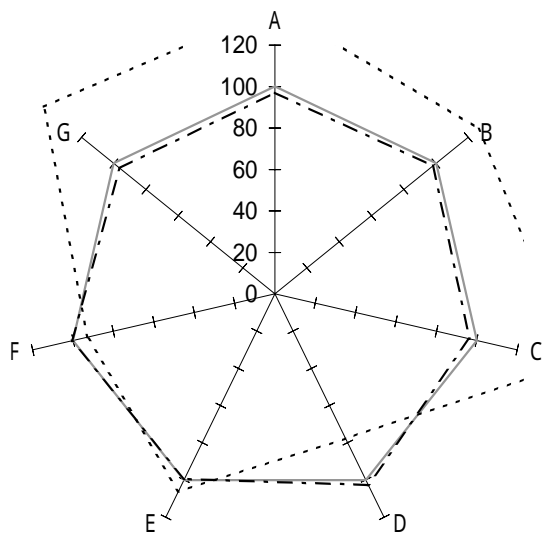
収益性

	全 体	黒 字	赤 字	
A : 人件費率(%)	54.4	54.1	57.1	
B : 材料費率(%)	11.4	11.3	12.2	
C : 経費率(%)	16.9	16.7	20.1	
D : 委託費率(%)	4.5	4.3	7.0	
E : 減価償却費率(%)	5.0	4.9	6.8	
—— 全体 (113施設) - - - 黒字 (103施設) . . . 赤字 (10施設)				



生産性

	全 体	黒 字	赤 字	
A : 常勤医師 1 人当り年間給与費(千円)	14,023	13,617	18,249	
B : 常勤看護師 1 人当り年間給与費(千円)	4,178	4,159	4,445	
C : 従事者 1 人当り年間医業収益(千円)	13,655	13,695	13,205	
D : 労働生産性(千円)	8,487	8,607	7,123	
E : 労働分配率(%)	87.5	86.1	105.9	
—— 全体 (113施設) - - - - 黒字 (103施設) - . - . 赤字 (10施設)				



財政状態 (機能性・安定性)

	全 体	黒 字	赤 字	
A : 1 病床当り総資産額(千円)	8,257	8,020	11,419	
B : " 利益剰余金額 (千円)	1,911	1,874	2,414	
C : " 固定資産額 (千円)	5,302	5,110	7,862	
D : 自己資本比率(%)	31.8	32.6	24.7	
E : 固定長期適合率(%)	74.0	73.5	78.4	
F : 流動比率(%)	268.3	270.2	249.1	
G : 医業収益対借入金比率(%)	67.6	65.1	97.0	
—— 全体 (113施設) - - - - 黒字 (103施設) - . - . 赤字 (10施設)				