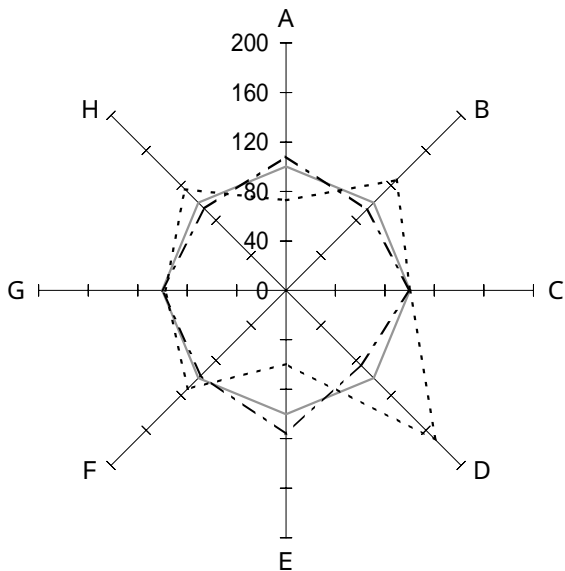


療養型（老人）病院

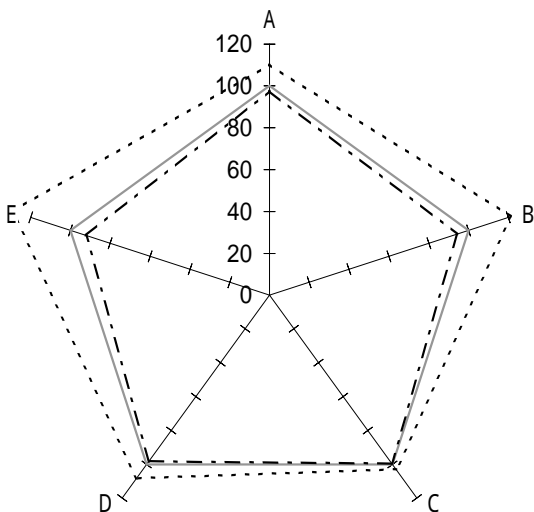
3 病院所在地の人口別

(1) 政令指定都市



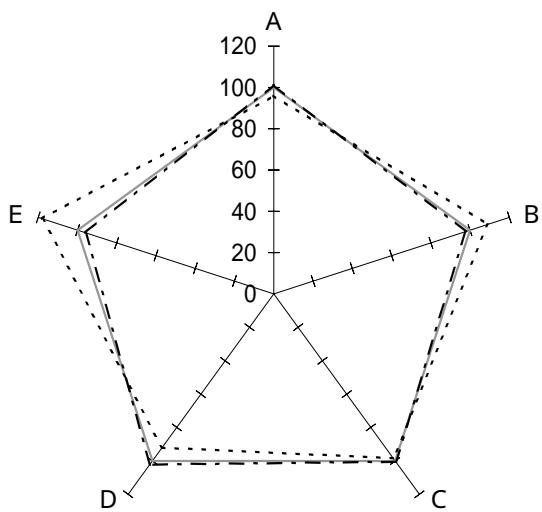
機能性

	全 体	黒 字	赤 字	
A : 一日平均入院患者数(人)	113.9	123.2	83.2	
B : 一日平均外来患者数(人)	46.4	42.7	58.6	
C : 病床利用率(%)	93.3	93.3	93.3	
D : 外来 / 入院比(倍)	0.41	0.35	0.70	
E : 平均在院日数(日)	286.2	332.5	170.3	
F : 患者規模100人当り従事者(人)	40.9	39.8	45.9	
G : 患者1人1日当り入院収益(円)	15,755	15,829	15,395	
H : 患者1人1日当り外来収益(円)	6,683	6,250	7,727	
<p>—— 全体 (43施設)</p> <p>- - - - 黒字 (33施設)</p> <p>..... 赤字 (10施設)</p>				



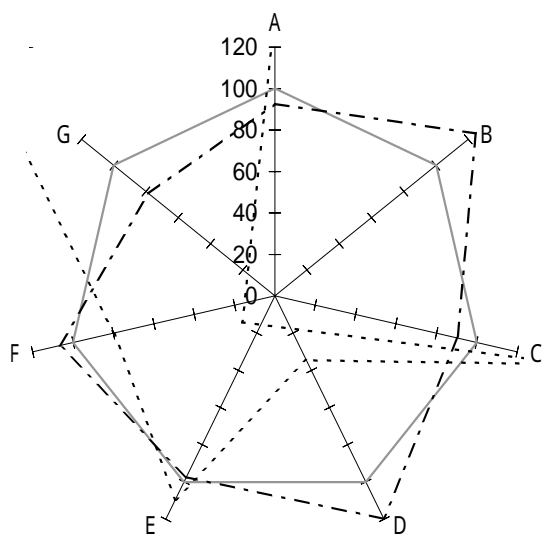
収益性

	全 体	黒 字	赤 字	
A : 人件費率(%)	55.5	54.1	61.1	
B : 材料費率(%)	10.4	9.8	12.6	
C : 経費率(%)	17.8	17.7	18.3	
D : 委託費率(%)	5.0	4.9	5.4	
E : 減価償却費率(%)	3.8	3.5	4.9	
<p>—— 全体 (43施設)</p> <p>- - - - 黒字 (33施設)</p> <p>..... 赤字 (10施設)</p>				



### 生産性

	全体	黒字	赤字	
A : 常勤医師 1 人当り年間給与費(千円)	15,266	15,445	14,649	
B : 常勤看護師 1 人当り年間給与費(千円)	5,050	4,935	5,498	
C : 従事者 1 人当り年間医業収益(千円)	15,574	15,641	15,318	
D : 労働生産性(千円)	9,806	10,014	9,008	
E : 労働分配率(%)	88.2	84.5	103.9	
—— 全体 (43施設) - - - - 黒字 (33施設) - . - . 赤字 (10施設)				



### 財政状態 (機能性・安定性)

	全体	黒字	赤字	
A : 1 病床当り総資産額(千円)	7,248	6,712	9,868	
B : " 利益剰余金額 (千円)	2,433	3,032	-493	
C : " 固定資産額 (千円)	4,592	4,148	6,758	
D : 自己資本比率(%)	41.6	49.7	14.4	
E : 固定長期適合率(%)	74.1	72.1	81.1	
F : 流動比率(%)	254.5	271.5	202.9	
G : 医業収益対借入金比率(%)	46.0	36.0	85.2	
—— 全体 (43施設) - - - - 黒字 (33施設) - . - . 赤字 (10施設)				