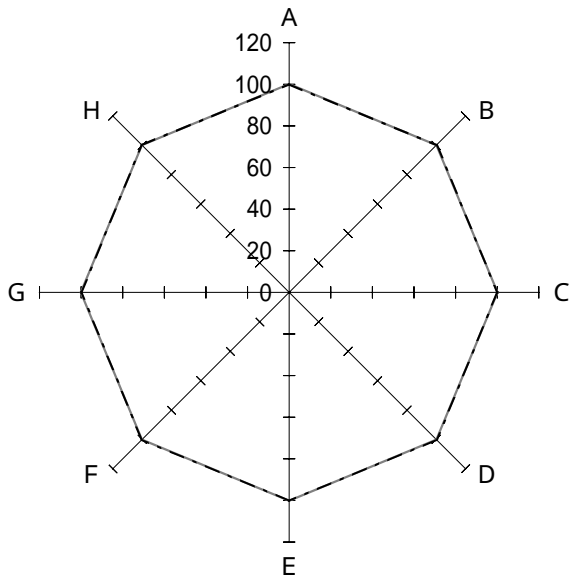


療養型（老人）病院

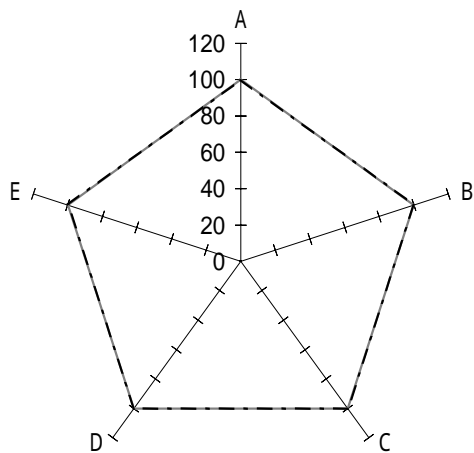
2 病床規模別

(4) 300床以上



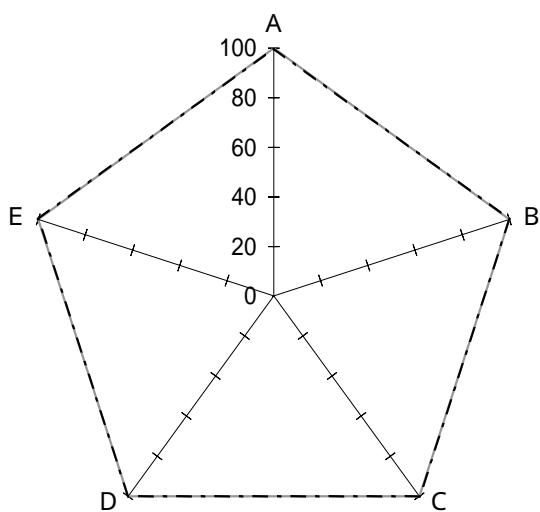
機能性

	全 体	黒 字	赤 字	
A : 一日平均入院患者数(人)	355.8	355.8	0.0	
B : 一日平均外来患者数(人)	32.4	32.4	0.0	
C : 病床利用率(%)	83.5	83.5	0.0	
D : 外来 / 入院比(倍)	0.09	0.09	0.00	
E : 平均在院日数(日)	508.3	508.3	0.0	
F : 患者規模100人当り従事者(人)	40.5	40.5	0.0	
G : 患者1人1日当り入院収益(円)	15,114	15,114	0	
H : 患者1人1日当り外来収益(円)	9,153	9,153	0	
<p>—— 全体 (17施設)</p> <p>- - - - 黒字 (17施設)</p> <p>..... 赤字 (0施設)</p>				



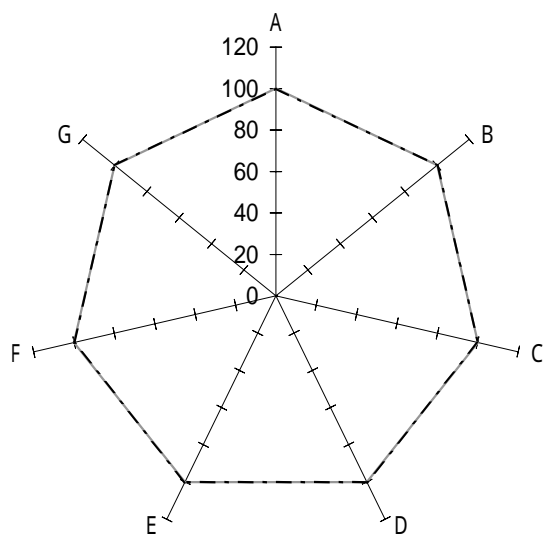
収益性

	全 体	黒 字	赤 字	
A : 人件費率(%)	54.6	54.6	0.0	
B : 材料費率(%)	9.2	9.2	0.0	
C : 経費率(%)	16.0	16.0	0.0	
D : 委託費率(%)	5.5	5.5	0.0	
E : 減価償却費率(%)	4.3	4.3	0.0	
<p>—— 全体 (17施設)</p> <p>- - - - 黒字 (17施設)</p> <p>..... 赤字 (0施設)</p>				



生産性

	全体	黒字	赤字	
A : 常勤医師 1人当り年間給与(千円)	15,336	15,336	0	
B : 常勤看護師 1人当り年間給与(千円)	4,924	4,924	0	
C : 従事者 1人当り年間医業収益(千円)	15,315	15,315	0	
D : 労働生産性(千円)	9,949	9,949	0	
E : 労働分配率(%)	84.0	84.0	0.0	
—— 全体 (17施設) - - - 黒字 (17施設) . . . 赤字 (0施設)				



財政状態 (機能性・安定性)

	全体	黒字	赤字	
A : 1病床当り総資産額(千円)	7,690	7,690	0	
B : " 利益剰余金額 (千円)	2,854	2,854	0	
C : " 固定資産額 (千円)	4,912	4,912	0	
D : 自己資本比率(%)	43.6	43.6	0.0	
E : 固定長期適合率(%)	73.7	73.7	0.0	
F : 流動比率(%)	269.7	269.7	0.0	
G : 医業収益対借入金比率(%)	55.1	55.1	0.0	
—— 全体 (17施設) - - - 黒字 (17施設) . . . 赤字 (0施設)				