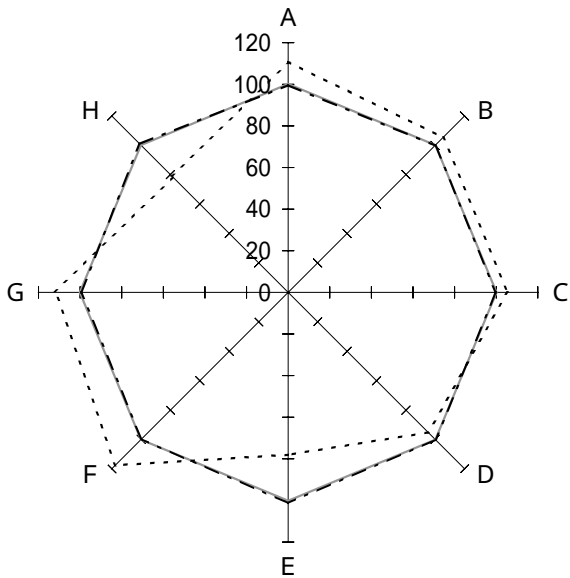


療養型（老人）病院

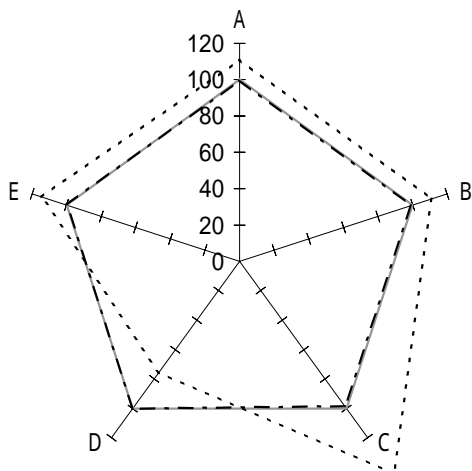
2 病床規模別

(3) 200床～299床以下



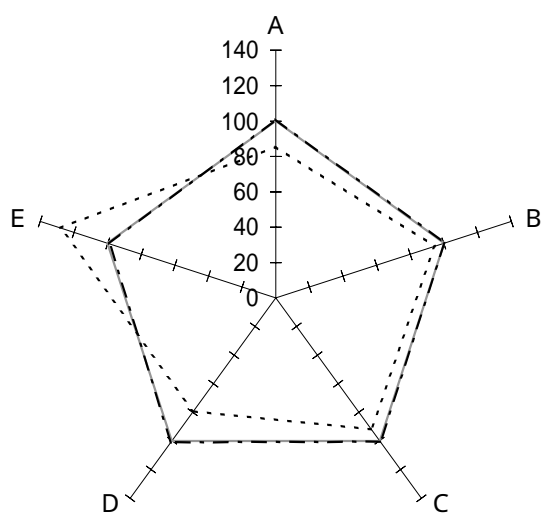
機能性

	全体	黒字	赤字	
A: 一日平均入院患者数(人)	232.3	231.4	257.3	
B: 一日平均外来患者数(人)	47.2	47.1	49.7	
C: 病床利用率(%)	93.9	93.7	99.0	
D: 外来/入院比(倍)	0.20	0.20	0.19	
E: 平均在院日数(日)	318.0	321.6	247.8	
F: 患者規模100人当り従事者(人)	39.8	39.6	46.7	
G: 患者1人1日当り入院収益(円)	15,797	15,724	17,634	
H: 患者1人1日当り外来収益(円)	7,673	7,736	6,019	
—— 全体 (29施設) - - - 黒字 (28施設) . . . 赤字 (1施設)				



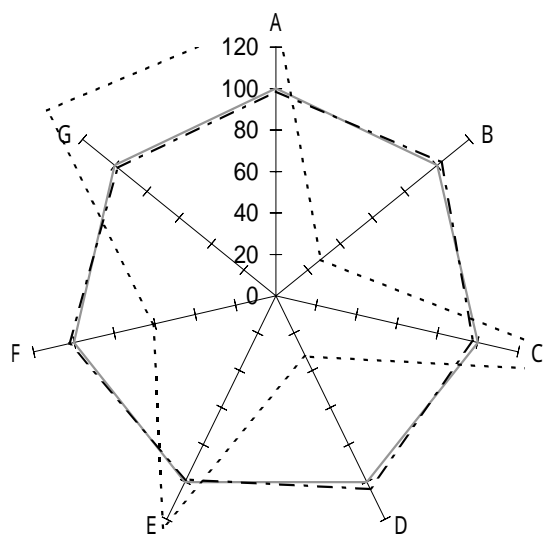
収益性

	全体	黒字	赤字	
A: 人件費率(%)	52.0	51.8	57.6	
B: 材料費率(%)	11.0	10.9	12.2	
C: 経費率(%)	17.6	17.3	25.4	
D: 委託費率(%)	4.9	4.9	3.7	
E: 減価償却費率(%)	4.2	4.2	4.8	
—— 全体 (29施設) - - - 黒字 (28施設) . . . 赤字 (1施設)				



生産性

	全体	黒字	赤字	
A : 常勤医師 1 人当り年間給与費(千円)	13,677	13,798	11,678	
B : 常勤看護師 1 人当り年間給与費(千円)	4,873	4,884	4,603	
C : 従事者 1 人当り年間医業収益(千円)	15,492	15,552	14,213	
D : 労働生産性(千円)	9,657	9,751	7,654	
E : 労働分配率(%)	83.5	82.6	107.0	
—— 全体 (29施設) - - - - 黒字 (28施設) - . - . 赤字 (1施設)				



財政状態 (機能性・安定性)

	全体	黒字	赤字	
A : 1 病床当り総資産額(千円)	7,353	7,253	10,018	
B : " 利益剰余金額 (千円)	1,749	1,796	487	
C : " 固定資産額 (千円)	4,359	4,253	7,180	
D : 自己資本比率(%)	24.4	25.3	7.9	
E : 固定長期適合率(%)	69.8	68.9	86.8	
F : 流動比率(%)	267.7	274.0	162.6	
G : 医業収益対借入金比率(%)	69.5	68.3	98.8	
—— 全体 (29施設) - - - - 黒字 (28施設) - . - . 赤字 (1施設)				