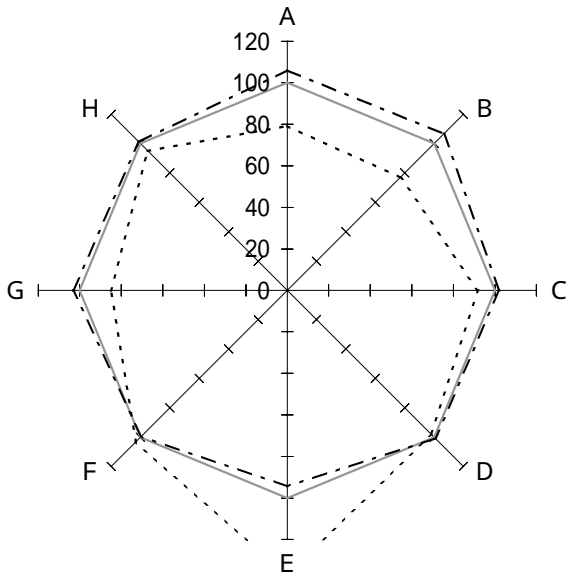


一般病院

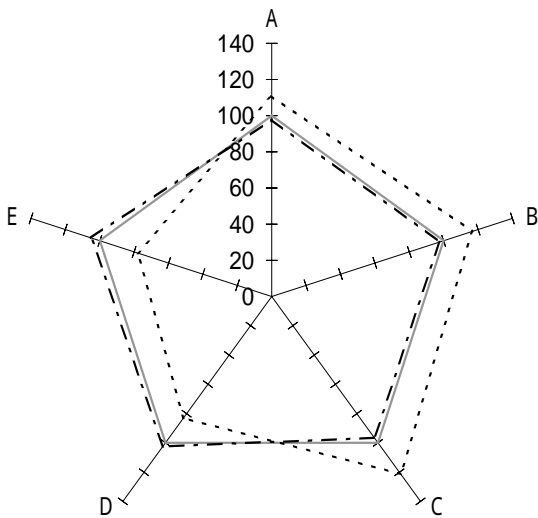
6 病院の性格別

(2) 外科系病院



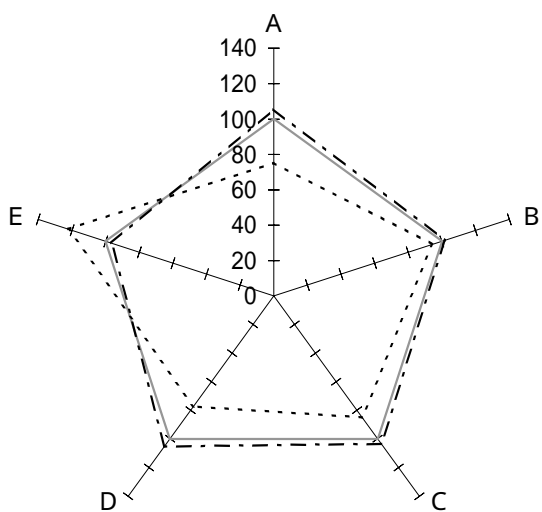
機能性

	全体	黒字	赤字	
A : 一日平均入院患者数(人)	51.4	54.5	40.7	
B : 一日平均外来患者数(人)	160.7	171.4	123.5	
C : 病床利用率(%)	74.5	76.0	68.4	
D : 外来/入院比(倍)	3.12	3.14	3.04	
E : 平均在院日数(日)	19.1	18.0	26.3	
F : 患者規模100人当り従事者(人)	61.4	61.0	63.3	
G : 患者1人1日当り入院収益(円)	29,901	30,850	25,448	
H : 患者1人1日当り外来収益(円)	7,630	7,710	7,248	
<p>—— 全体 (160施設)</p> <p>- - - 黒字 (124施設)</p> <p>..... 赤字 (36施設)</p>				



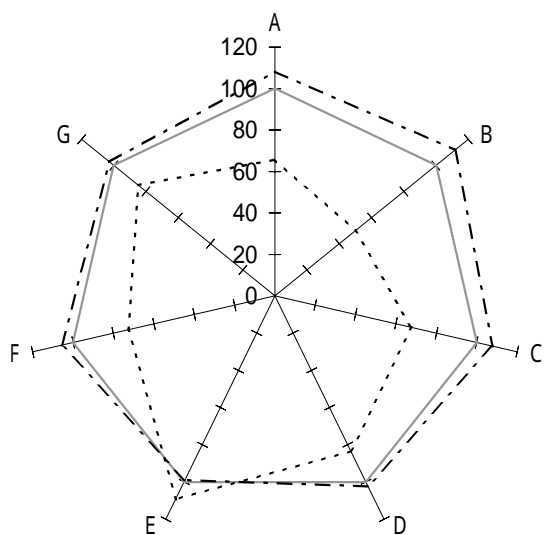
収益性

	全体	黒字	赤字	
A : 人件費率(%)	48.9	47.9	54.2	
B : 材料費率(%)	19.5	19.0	22.7	
C : 経費率(%)	17.0	16.4	20.6	
D : 委託費率(%)	4.1	4.2	3.4	
E : 減価償却費率(%)	4.1	4.3	3.2	
<p>—— 全体 (160施設)</p> <p>- - - 黒字 (124施設)</p> <p>..... 赤字 (36施設)</p>				



### 生産性

	全 体	黒 字	赤 字	
A : 常勤医師 1 人当り年間給与費(千円)	16,763	17,680	12,603	
B : 常勤看護師 1 人当り年間給与費(千円)	4,969	5,041	4,670	
C : 従事者 1 人当り年間医業収益(千円)	15,868	16,403	13,447	
D : 労働生産性(千円)	8,759	9,204	6,742	
E : 労働分配率(%)	88.6	85.4	108.1	
—— 全体 (160施設) - - - - 黒字 (124施設) . . . . 赤字 (36施設)				



### 財政状態 (機能性・安定性)

	全 体	黒 字	赤 字	
A : 1 病床当り総資産額(千円)	17,572	19,021	11,550	
B : " 利益剰余金額 (千円)	7,464	8,363	3,725	
C : " 固定資産額 (千円)	10,355	11,161	7,000	
D : 自己資本比率(%)	48.2	49.3	40.2	
E : 固定長期適合率(%)	69.2	68.4	75.5	
F : 流動比率(%)	275.0	290.3	199.6	
G : 医業収益対借入金比率(%)	41.1	42.2	34.9	
—— 全体 (160施設) - - - - 黒字 (124施設) . . . . 赤字 (36施設)				