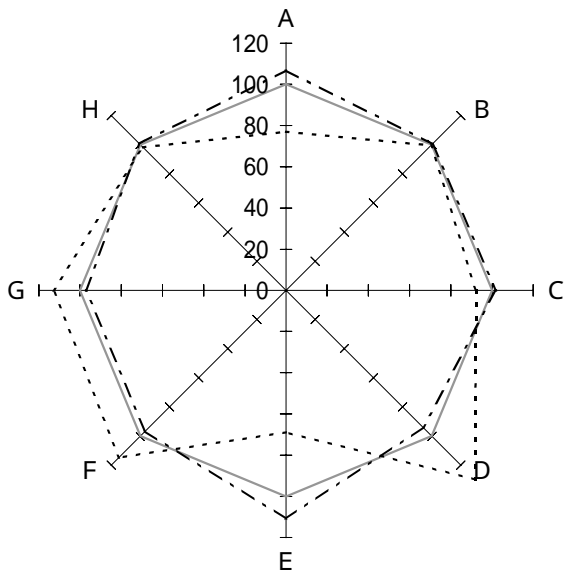


一般病院

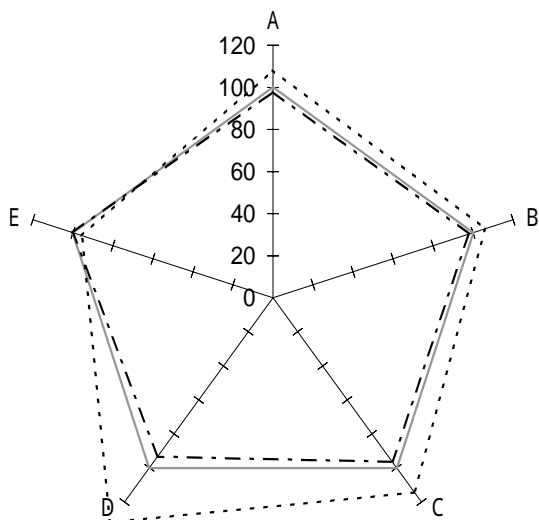
6 病院の性格別

(1) 内科系病院



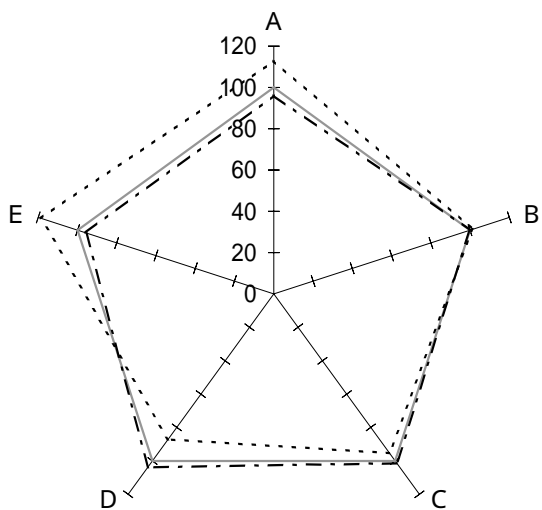
機能性

	全 体	黒 字	赤 字	
A : 一日平均入院患者数(人)	109.7	117.2	84.4	
B : 一日平均外来患者数(人)	126.4	126.7	125.5	
C : 病床利用率(%)	87.2	88.8	80.3	
D : 外来 / 入院比(倍)	1.15	1.08	1.49	
E : 平均在院日数(日)	65.6	72.7	45.1	
F : 患者規模100人当り従事者(人)	52.4	50.6	60.0	
G : 患者1人1日当り入院収益(円)	18,875	18,351	21,292	
H : 患者1人1日当り外来収益(円)	8,524	8,571	8,362	
<p>—— 全体 (278施設)</p> <p>- - - 黒字 (214施設)</p> <p>..... 赤字 (64施設)</p>				



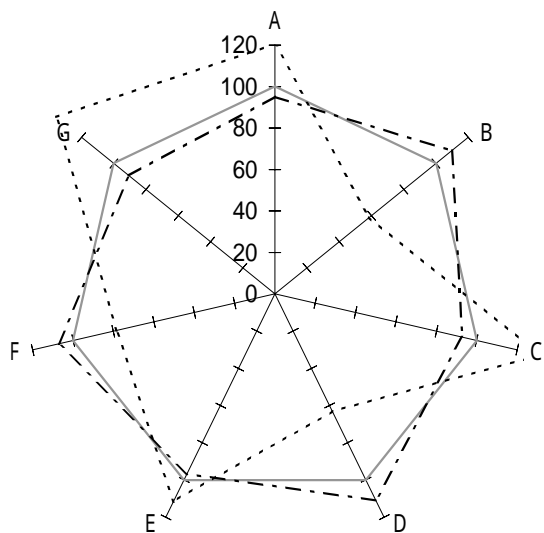
収益性

	全 体	黒 字	赤 字	
A : 人件費率(%)	51.7	50.6	55.9	
B : 材料費率(%)	19.8	19.4	21.0	
C : 経費率(%)	16.2	15.6	18.5	
D : 委託費率(%)	4.4	4.1	5.8	
E : 減価償却費率(%)	4.4	4.4	4.2	
<p>—— 全体 (278施設)</p> <p>- - - 黒字 (214施設)</p> <p>..... 赤字 (64施設)</p>				



### 生産性

	全体	黒字	赤字	
A : 常勤医師 1人当り年間給与(千円)	13,993	13,445	15,793	
B : 常勤看護師 1人当り年間給与(千円)	4,825	4,809	4,882	
C : 従事者 1人当り年間医業収益(千円)	14,856	15,057	14,141	
D : 労働生産性(千円)	8,205	8,505	7,132	
E : 労働分配率(%)	93.6	89.5	110.9	
—— 全体 (278施設) - - - 黒字 (214施設) - . - 赤字 (64施設)				



### 財政状態 (機能性・安定性)

	全体	黒字	赤字	
A : 1病床当り総資産額(千円)	10,882	10,348	13,127	
B : " 利益剰余金額 (千円)	2,677	2,941	1,569	
C : " 固定資産額 (千円)	6,922	6,409	9,081	
D : 自己資本比率(%)	33.0	36.6	20.8	
E : 固定長期適合率(%)	82.1	79.3	91.6	
F : 流動比率(%)	158.7	170.2	124.6	
G : 医業収益対借入金比率(%)	48.4	43.9	65.7	
—— 全体 (278施設) - - - 黒字 (214施設) - . - 赤字 (64施設)				