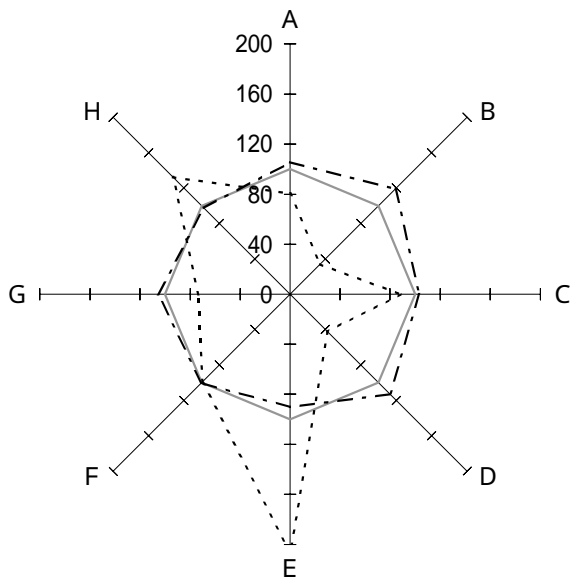


一般病院

5 病床規模別 (300床以上)

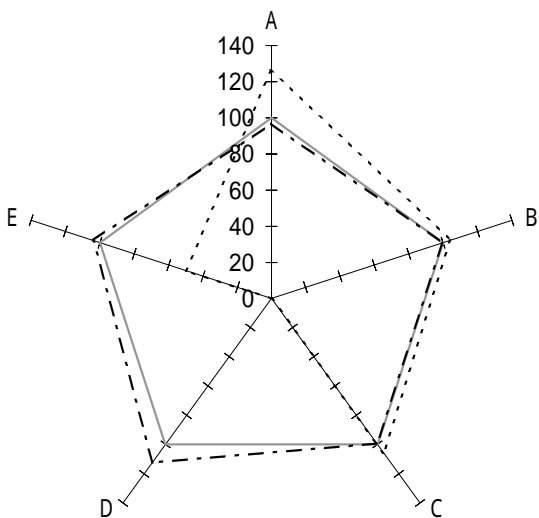
(2) 病院所在他の人口別

4) その他



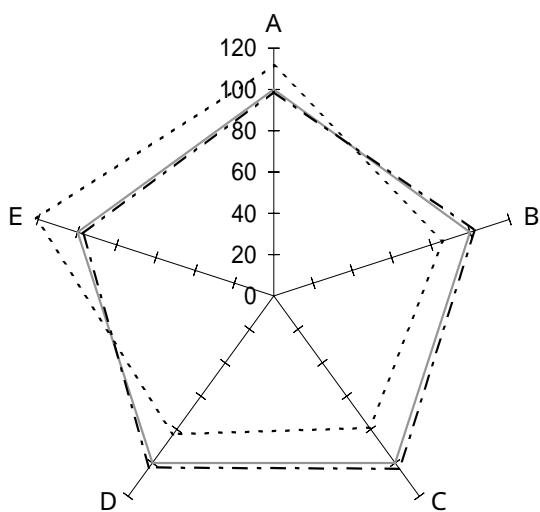
機能性

	全 体	黒 字	赤 字	
A: 一日平均入院患者数(人)	310.0	327.2	249.9	
B: 一日平均外来患者数(人)	511.0	607.3	173.9	
C: 病床利用率(%)	82.9	85.4	73.1	
D: 外来/入院比(倍)	1.65	1.86	0.70	
E: 平均在院日数(日)	32.8	29.5	67.6	
F: 患者規模100人当り従事者(人)	66.5	66.7	65.8	
G: 患者1人1日当り入院収益(円)	25,225	26,657	18,537	
H: 患者1人1日当り外来収益(円)	8,672	8,442	11,481	
—— 全体 (9施設) -.-.- 黒字 (7施設) ----- 赤字 (2施設)				



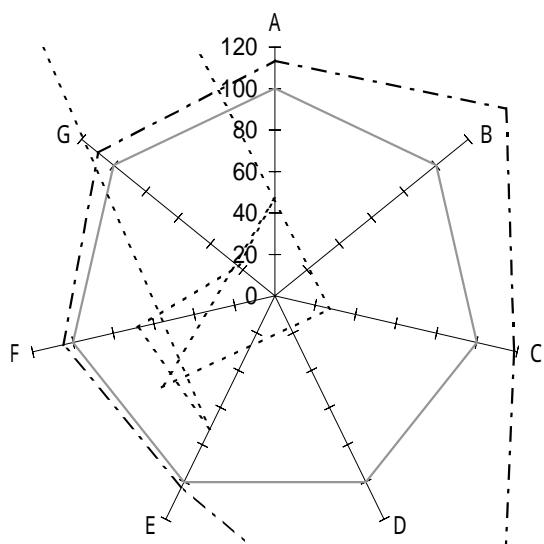
収益性

	全 体	黒 字	赤 字	
A: 人件費率(%)	45.8	44.3	58.1	
B: 材料費率(%)	29.9	29.7	31.1	
C: 経費率(%)	14.4	14.3	15.2	
D: 委託費率(%)	3.3	3.7	0.0	
E: 減価償却費率(%)	2.6	2.7	1.3	
—— 全体 (9施設) -.-.- 黒字 (7施設) ----- 赤字 (2施設)				



### 生産性

	全体	黒字	赤字	
A : 常勤医師 1人当り年間給与(千円)	14,043	13,883	15,681	
B : 常勤看護師 1人当り年間給与(千円)	4,453	4,559	3,840	
C : 従事者 1人当り年間医業収益(千円)	14,797	15,309	11,672	
D : 労働生産性(千円)	7,386	7,594	6,117	
E : 労働分配率(%)	91.7	89.2	110.9	
—— 全体 (9施設) - - - 黒字 (7施設) - . - 赤字 (2施設)				



### 財政状態 (機能性・安定性)

	全体	黒字	赤字	
A : 1病床当り総資産額(千円)	11,731	13,317	5,510	
B : " 利益剰余金額 (千円)	-978	-1,403	686	
C : " 固定資産額 (千円)	6,973	8,264	1,911	
D : 自己資本比率(%)	-1.8	-4.4	23.0	
E : 固定長期適合率(%)	87.8	90.0	62.7	
F : 流動比率(%)	115.8	121.5	78.5	
G : 医業収益対借入金比率(%)	62.4	68.4	14.3	
—— 全体 (9施設) - - - 黒字 (7施設) - . - 赤字 (2施設)				