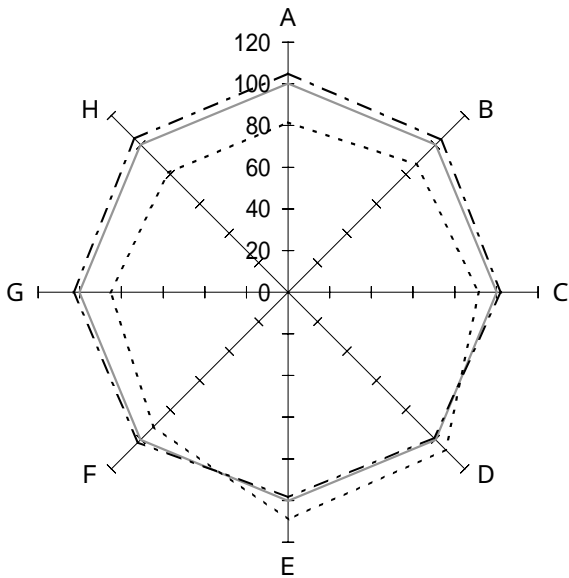


一般病院

5 病床規模別 (300床以上)

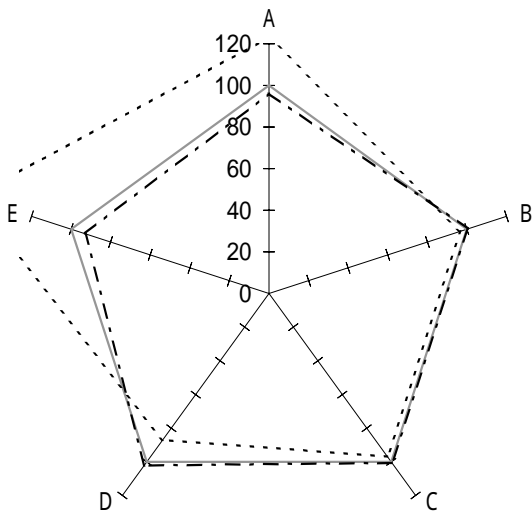
(2) 病院所在他の人口別

3) 人口5万人以上の市



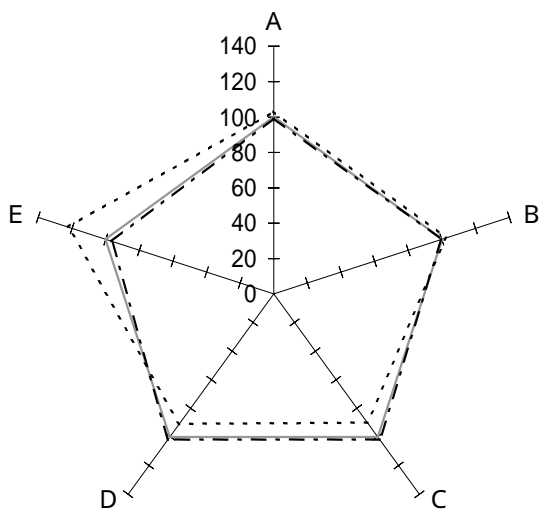
機能性

	全体	黒字	赤字	
A: 一日平均入院患者数(人)	347.2	364.3	282.7	
B: 一日平均外来患者数(人)	614.3	635.9	533.5	
C: 病床利用率(%)	83.9	85.6	76.7	
D: 外来/入院比(倍)	1.77	1.75	1.89	
E: 平均在院日数(日)	34.7	34.1	37.8	
F: 患者規模100人当り従事者(人)	55.7	56.7	50.8	
G: 患者1人1日当り入院収益(円)	24,351	25,086	20,792	
H: 患者1人1日当り外来収益(円)	7,895	8,228	6,408	
—— 全体 (19施設) - - - 黒字 (15施設) . . . 赤字 (4施設)				



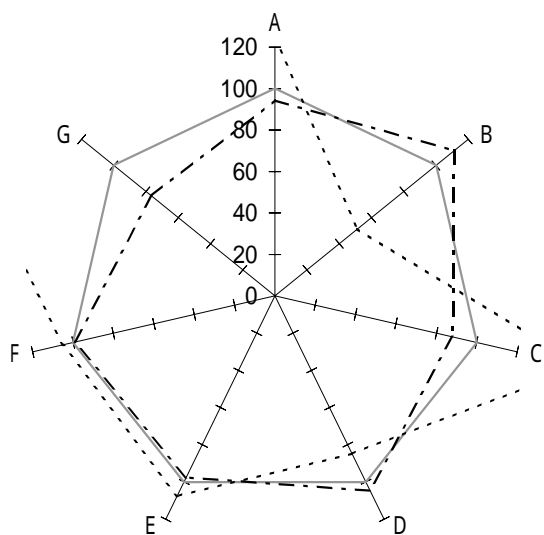
収益性

	全体	黒字	赤字	
A: 人件費率(%)	47.3	45.5	58.3	
B: 材料費率(%)	25.1	25.2	24.3	
C: 経費率(%)	15.4	15.5	14.9	
D: 委託費率(%)	4.6	4.7	4.0	
E: 減価償却費率(%)	2.8	2.6	4.2	
—— 全体 (19施設) - - - 黒字 (15施設) . . . 赤字 (4施設)				



### 生産性

	全体	黒字	赤字	
A : 常勤医師 1人当り年間給与(千円)	15,046	14,947	15,522	
B : 常勤看護師 1人当り年間給与(千円)	4,590	4,565	4,696	
C : 従事者 1人当り年間医業収益(千円)	16,239	16,549	14,612	
D : 労働生産性(千円)	8,463	8,612	7,682	
E : 労働分配率(%)	90.8	87.4	110.9	
—— 全体 (19施設) - - - 黒字 (15施設) - · - 赤字 (4施設)				



### 財政状態 (機能性・安定性)

	全体	黒字	赤字	
A : 1病床当り総資産額(千円)	10,803	10,195	13,434	
B : " 利益剰余金額 (千円)	2,445	2,721	1,253	
C : " 固定資産額 (千円)	6,725	5,920	10,214	
D : 自己資本比率(%)	29.3	30.6	24.8	
E : 固定長期適合率(%)	83.9	81.8	90.0	
F : 流動比率(%)	145.6	144.4	153.0	
G : 医業収益対借入金比率(%)	33.6	25.7	80.7	
—— 全体 (19施設) - - - 黒字 (15施設) - · - 赤字 (4施設)				