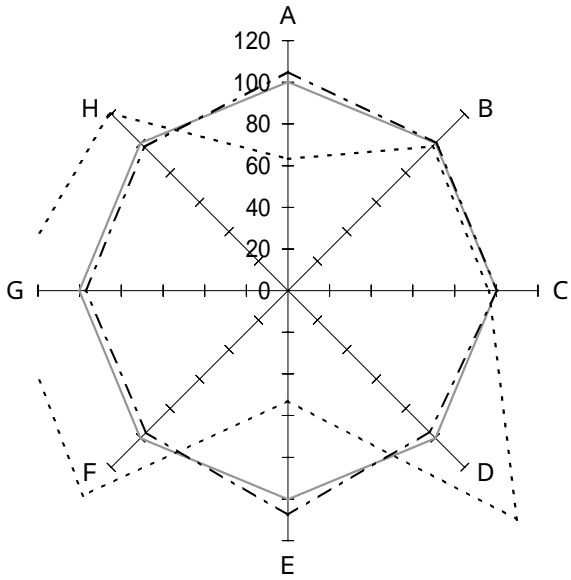


一般病院

5 病床規模別 (300床以上)

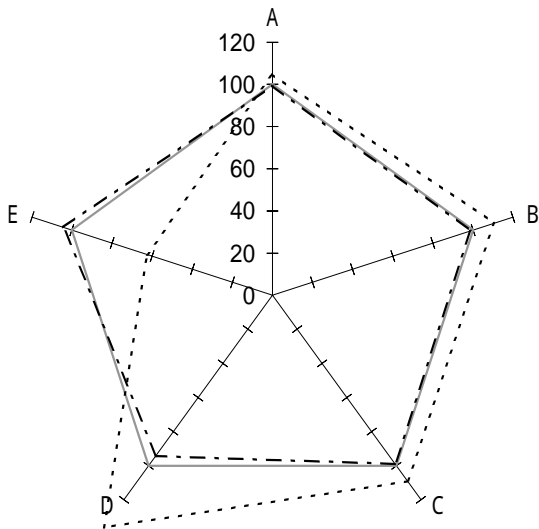
(2) 病院所在他の人口別

1) 政令指定都市



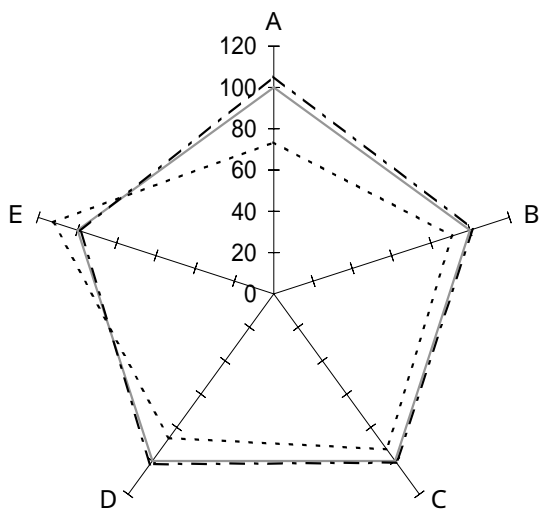
機能性

	全 体	黒 字	赤 字	
A : 一日平均入院患者数(人)	408.5	428.5	258.5	
B : 一日平均外来患者数(人)	667.8	669.6	653.8	
C : 病床利用率(%)	84.1	84.4	80.9	
D : 外来 / 入院比(倍)	1.63	1.56	2.53	
E : 平均在院日数(日)	38.6	41.5	20.4	
F : 患者規模100人当り従事者(人)	55.2	53.1	76.7	
G : 患者1人1日当り入院収益(円)	24,927	24,197	33,787	
H : 患者1人1日当り外来収益(円)	7,345	7,149	8,849	
<p>—— 全体 (17施設)</p> <p>- - - - 黒字 (15施設)</p> <p>..... 赤字 (2施設)</p>				



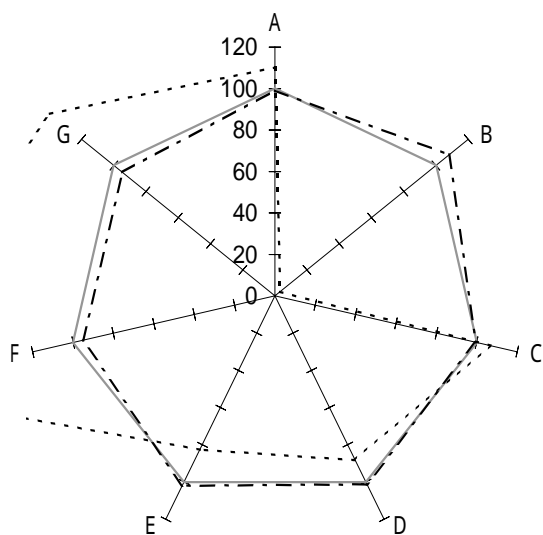
収益性

	全 体	黒 字	赤 字	
A : 人件費率(%)	49.7	49.4	52.0	
B : 材料費率(%)	22.1	21.8	24.4	
C : 経費率(%)	15.7	15.5	17.1	
D : 委託費率(%)	5.0	4.7	6.8	
E : 減価償却費率(%)	4.8	5.0	3.0	
<p>—— 全体 (17施設)</p> <p>- - - - 黒字 (15施設)</p> <p>..... 赤字 (2施設)</p>				



### 生産性

	全体	黒字	赤字	
A : 常勤医師 1人当り年間給与(千円)	16,080	16,931	11,823	
B : 常勤看護師 1人当り年間給与(千円)	5,271	5,343	4,788	
C : 従事者 1人当り年間医業収益(千円)	16,452	16,617	15,273	
D : 労働生産性(千円)	8,637	8,805	7,447	
E : 労働分配率(%)	94.7	93.3	106.6	
—— 全体 (17施設) - - - 黒字 (15施設) - · - 赤字 (2施設)				



### 財政状態 (機能性・安定性)

	全体	黒字	赤字	
A : 1病床当り総資産額(千円)	13,845	13,726	15,260	
B : " 利益剰余金額 (千円)	3,519	3,805	106	
C : " 固定資産額 (千円)	8,594	8,545	9,171	
D : 自己資本比率(%)	44.3	44.8	39.1	
E : 固定長期適合率(%)	84.8	86.4	69.9	
F : 流動比率(%)	134.8	128.3	271.8	
G : 医業収益対借入金比率(%)	26.0	24.6	36.3	
—— 全体 (17施設) - - - 黒字 (15施設) - · - 赤字 (2施設)				