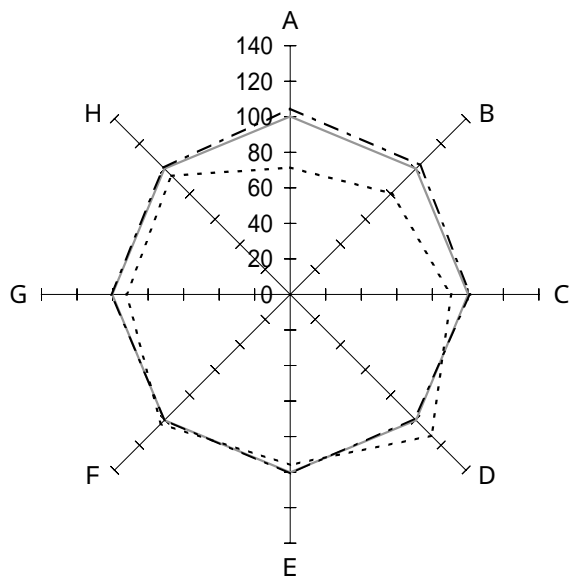


一般病院

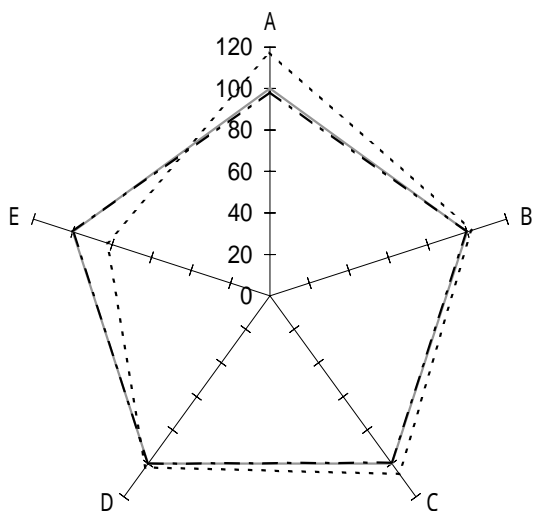
5 病床規模別 (300床以上)

(1) 全施設



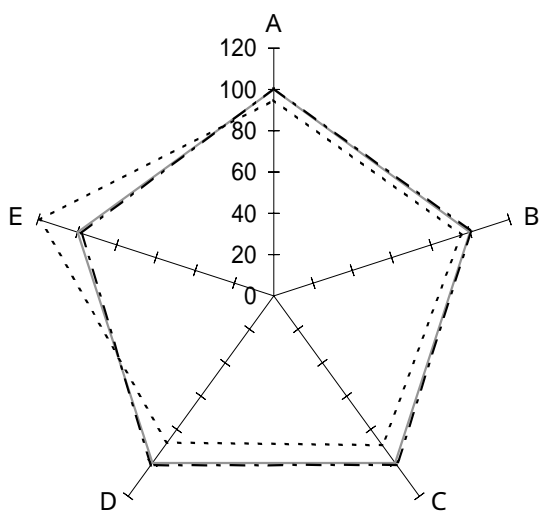
機能性

	全体	黒字	赤字	
A: 一日平均入院患者数(人)	375.7	392.9	268.5	
B: 一日平均外来患者数(人)	589.2	607.7	473.7	
C: 病床利用率(%)	84.9	85.9	76.8	
D: 外来/入院比(倍)	1.57	1.55	1.76	
E: 平均在院日数(日)	35.8	36.0	34.3	
F: 患者規模100人当り従事者(人)	59.0	58.8	60.7	
G: 患者1人1日当り入院収益(円)	25,455	25,673	23,463	
H: 患者1人1日当り外来収益(円)	8,175	8,232	7,716	
<p>—— 全体 (58施設)</p> <p>- - - - 黒字 (50施設)</p> <p>..... 赤字 (8施設)</p>				



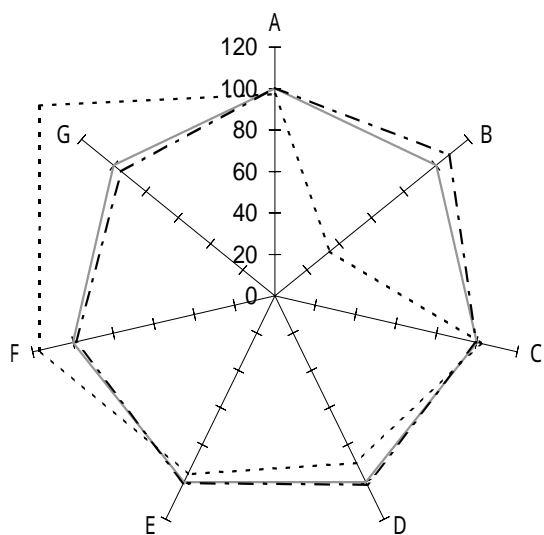
収益性

	全体	黒字	赤字	
A: 人件費率(%)	47.7	46.9	55.9	
B: 材料費率(%)	24.9	24.8	25.4	
C: 経費率(%)	14.9	14.8	15.8	
D: 委託費率(%)	4.3	4.3	4.4	
E: 減価償却費率(%)	4.0	4.0	3.3	
<p>—— 全体 (58施設)</p> <p>- - - - 黒字 (50施設)</p> <p>..... 赤字 (8施設)</p>				



生産性

	全 体	黒 字	赤 字	
A : 常勤医師 1 人当り年間給与費(千円)	14,652	14,746	13,899	
B : 常勤看護師 1 人当り年間給与費(千円)	4,792	4,820	4,576	
C : 従事者 1 人当り年間医業収益(千円)	15,977	16,179	14,271	
D : 労働生産性(千円)	8,310	8,430	7,293	
E : 労働分配率(%)	91.8	90.0	109.4	
—— 全体 (58施設) - - - - 黒字 (50施設) - · - · 赤字 (8施設)				



財政状態 (機能性・安定性)

	全 体	黒 字	赤 字	
A : 1 病床当り総資産額(千円)	12,239	12,279	11,913	
B : " 利益剰余金額 (千円)	2,499	2,700	852	
C : " 固定資産額 (千円)	7,792	7,773	7,945	
D : 自己資本比率(%)	32.1	32.5	28.8	
E : 固定長期適合率(%)	85.3	85.8	81.7	
F : 流動比率(%)	136.5	134.6	159.2	
G : 医業収益対借入金比率(%)	36.5	34.8	53.3	
—— 全体 (58施設) - - - - 黒字 (50施設) - · - · 赤字 (8施設)				