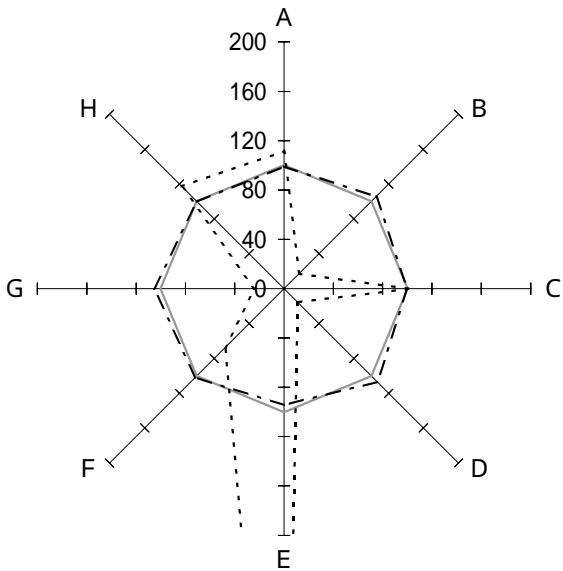


・一般病院

4 病床規模別(200床～299床以下)

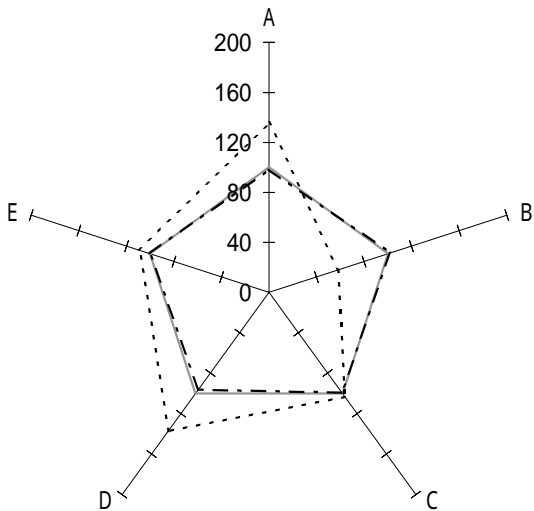
(2) 病院所在他の人口別

4) その他



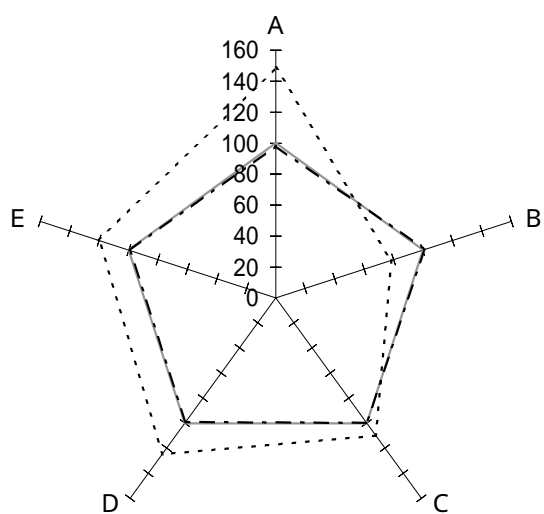
機能性

	全 体	黒 字	赤 字	
A : 一日平均入院患者数(人)	218.4	216.7	243.5	
B : 一日平均外来患者数(人)	253.8	267.8	43.4	
C : 病床利用率(%)	89.5	89.4	90.2	
D : 外来/入院比(倍)	1.16	1.24	0.18	
E : 平均在院日数(日)	54.2	51.0	322.0	
F : 患者規模100人当り従事者(人)	51.8	52.7	34.9	
G : 患者1人1日当り入院収益(円)	19,443	20,537	4,616	
H : 患者1人1日当り外来収益(円)	7,874	7,859	9,249	
—— 全体 (16施設) - - - - 黒字 (15施設) 赤字 (1施設)				



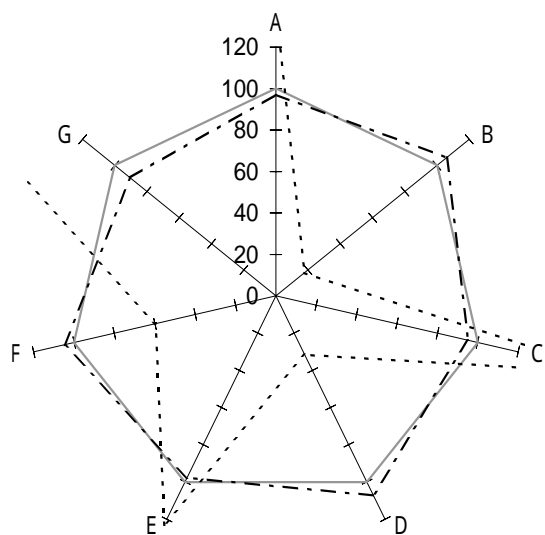
収益性

	全 体	黒 字	赤 字	
A : 人件費率(%)	50.9	50.1	69.2	
B : 材料費率(%)	23.2	23.6	13.5	
C : 経費率(%)	12.5	12.4	12.9	
D : 委託費率(%)	2.7	2.6	3.7	
E : 減価償却費率(%)	4.5	4.5	4.9	
—— 全体 (16施設) - - - - 黒字 (15施設) 赤字 (1施設)				



生産性

	全 体	黒 字	赤 字	
A : 常勤医師 1 人当り年間給与(千円)	14,159	13,912	21,088	
B : 常勤看護師 1 人当り年間給与(千円)	4,876	4,928	3,833	
C : 従事者 1 人当り年間医業収益(千円)	15,427	15,371	16,921	
D : 労働生産性(千円)	8,823	8,743	10,996	
E : 労働分配率(%)	88.9	88.1	106.5	
—— 全体 (16施設) - - - 黒字 (15施設) - · - 赤字 (1施設)				



財政状態 (機能性・安定性)

	全 体	黒 字	赤 字	
A : 1 病床当り総資産額(千円)	10,587	10,285	14,641	
B : " 利益剰余金額 (千円)	2,626	2,786	468	
C : " 固定資産額 (千円)	6,794	6,465	11,212	
D : 自己資本比率(%)	27.1	29.0	8.6	
E : 固定長期適合率(%)	83.1	81.1	102.2	
F : 流動比率(%)	156.8	164.3	93.5	
G : 医業収益対借入金比率(%)	51.8	46.9	171.5	
—— 全体 (16施設) - - - 黒字 (15施設) - · - 赤字 (1施設)				