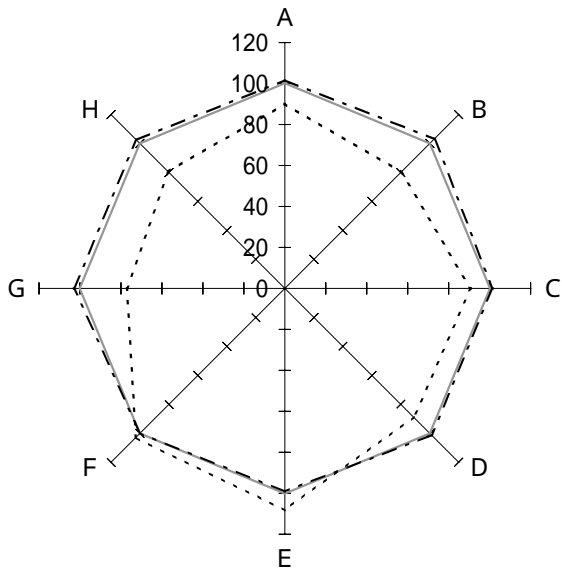


・一般病院

4 病床規模別(200床～299床以下)

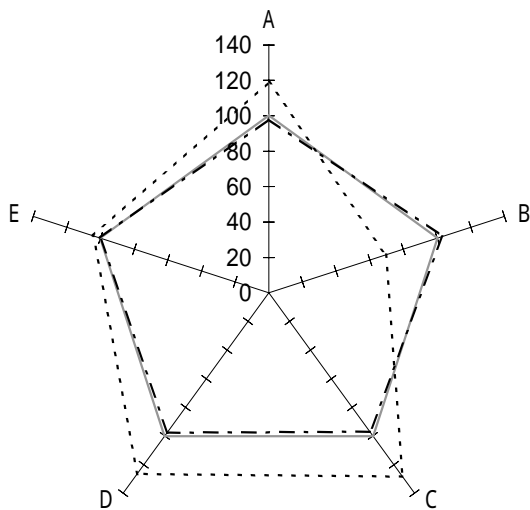
(2) 病院所在他の人口別

3) 人口5万人以上の市



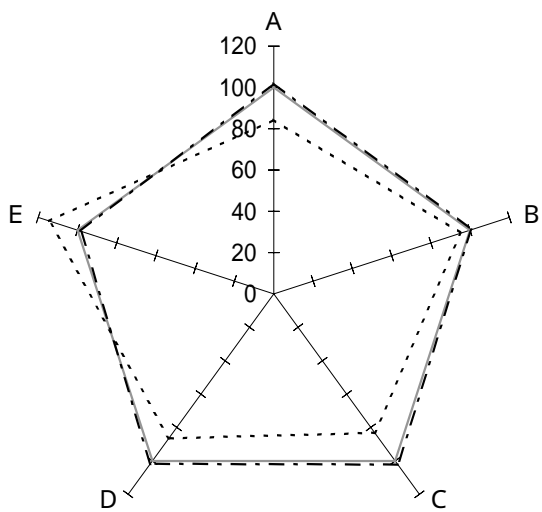
機能性

	全体	黒字	赤字	
A: 一日平均入院患者数(人)	197.1	200.1	177.6	
B: 一日平均外来患者数(人)	333.1	343.0	266.9	
C: 病床利用率(%)	82.0	83.1	74.4	
D: 外来/入院比(倍)	1.69	1.71	1.50	
E: 平均在院日数(日)	35.3	34.9	38.2	
F: 患者規模100人当り従事者(人)	55.2	55.0	56.8	
G: 患者1人1日当り入院収益(円)	25,266	26,036	19,467	
H: 患者1人1日当り外来収益(円)	7,467	7,638	6,001	
<p>—— 全体 (23施設)</p> <p>- - - 黒字 (20施設)</p> <p>..... 赤字 (3施設)</p>				



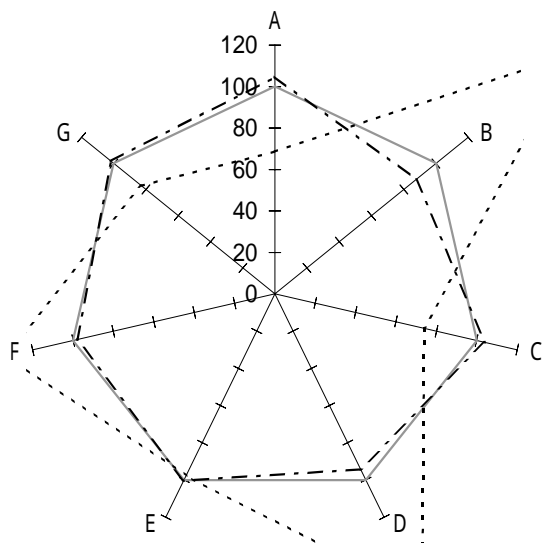
収益性

	全体	黒字	赤字	
A: 人件費率(%)	49.5	48.5	58.9	
B: 材料費率(%)	23.3	24.0	16.2	
C: 経費率(%)	13.2	12.8	16.9	
D: 委託費率(%)	4.2	4.1	5.3	
E: 減価償却費率(%)	4.7	4.7	4.9	
<p>—— 全体 (23施設)</p> <p>- - - 黒字 (20施設)</p> <p>..... 赤字 (3施設)</p>				



生産性

	全 体	黒 字	赤 字	
A : 常勤医師 1 人当り年間給与費(千円)	16,430	16,761	13,859	
B : 常勤看護師 1 人当り年間給与費(千円)	4,960	4,994	4,724	
C : 従事者 1 人当り年間医業収益(千円)	16,259	16,621	13,501	
D : 労働生産性(千円)	8,880	9,038	7,669	
E : 労働分配率(%)	90.6	89.1	103.7	
—— 全体 (23施設) - - - 黒字 (20施設) - · - 赤字 (3施設)				



財政状態 (機能性・安定性)

	全 体	黒 字	赤 字	
A : 1 病床当り総資産額(千円)	11,525	12,060	7,929	
B : " 利益剰余金額 (千円)	1,371	1,200	2,516	
C : " 固定資産額 (千円)	7,496	7,787	5,538	
D : 自己資本比率(%)	22.5	21.2	36.5	
E : 固定長期適合率(%)	83.7	83.9	81.7	
F : 流動比率(%)	155.6	152.4	207.3	
G : 医業収益対借入金比率(%)	52.8	53.7	43.8	
—— 全体 (23施設) - - - 黒字 (20施設) - · - 赤字 (3施設)				