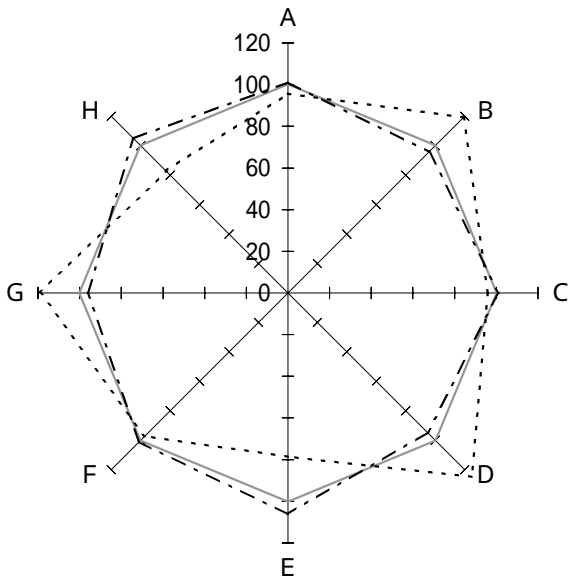


・一般病院

4 病床規模別（200床～299床以下）

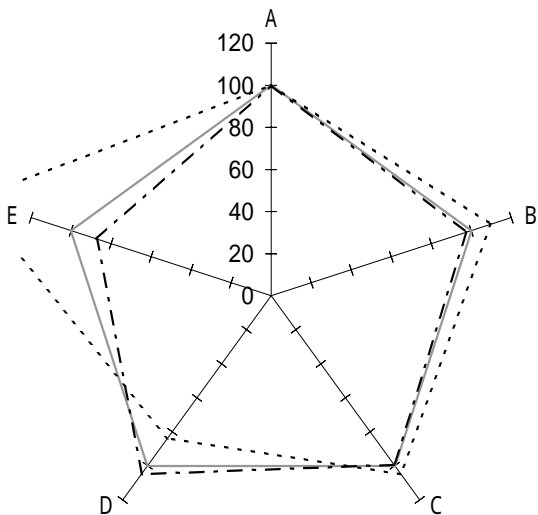
（2） 病院所在地の人口別

2） 人口20万人以上の市



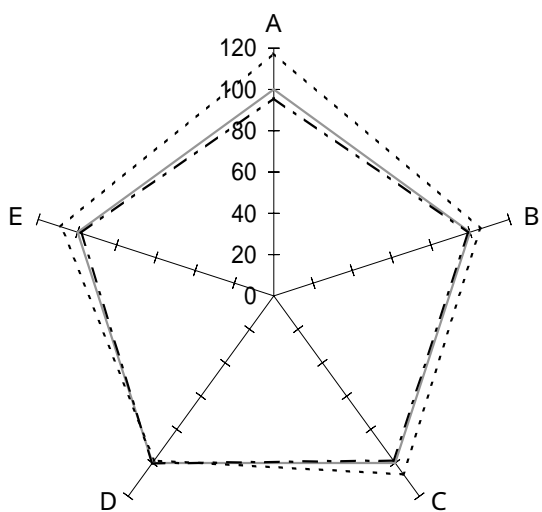
	全体	黒字	赤字
A：一日平均入院患者数(人)	197.2	199.1	188.6
B：一日平均外来患者数(人)	295.6	283.0	352.5
C：病床利用率(%)	82.5	83.3	79.0
D：外来/入院比(倍)	1.50	1.42	1.87
E：平均在院日数(日)	39.3	41.7	30.8
F：患者規模100人当り従事者(人)	62.1	62.6	60.2
G：患者1人1日当り入院収益(円)	24,211	23,245	28,765
H：患者1人1日当り外来収益(円)	8,485	8,892	7,013

—— 全体 (22施設)
 - - - 黒字 (18施設)
 . . . 赤字 (4施設)



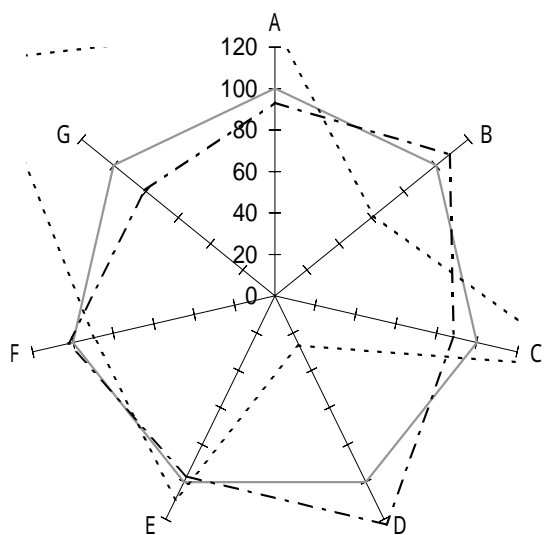
	全体	黒字	赤字
A：人件費率(%)	50.5	50.5	50.5
B：材料費率(%)	23.7	23.1	26.0
C：経費率(%)	14.9	14.8	15.6
D：委託費率(%)	4.3	4.5	3.6
E：減価償却費率(%)	3.9	3.4	5.8

—— 全体 (22施設)
 - - - 黒字 (18施設)
 . . . 赤字 (4施設)



生産性

	全 体	黒 字	赤 字	
A : 常勤医師 1 人当り年間給与費(千円)	14,027	13,444	16,490	
B : 常勤看護師 1 人当り年間給与費(千円)	4,806	4,752	5,049	
C : 従事者 1 人当り年間医業収益(千円)	14,841	14,618	15,840	
D : 労働生産性(千円)	7,888	7,914	7,771	
E : 労働分配率(%)	94.9	93.2	102.9	
—— 全体 (22施設) - - - 黒字 (18施設) - · - 赤字 (4施設)				



財政状態 (機能性・安定性)

	全 体	黒 字	赤 字	
A : 1 病床当り総資産額(千円)	11,180	10,434	14,543	
B : " 利益剰余金額 (千円)	2,698	2,930	1,654	
C : " 固定資産額 (千円)	7,013	6,204	10,664	
D : 自己資本比率(%)	23.4	28.7	6.2	
E : 固定長期適合率(%)	84.4	81.7	92.3	
F : 流動比率(%)	144.8	148.3	129.7	
G : 医業収益対借入金比率(%)	47.8	38.5	86.3	
—— 全体 (22施設) - - - 黒字 (18施設) - · - 赤字 (4施設)				