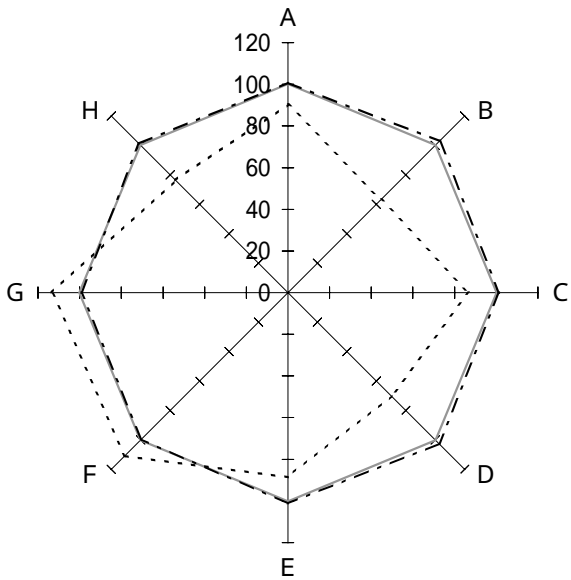


・一般病院

4 病床規模別(200床～299床以下)

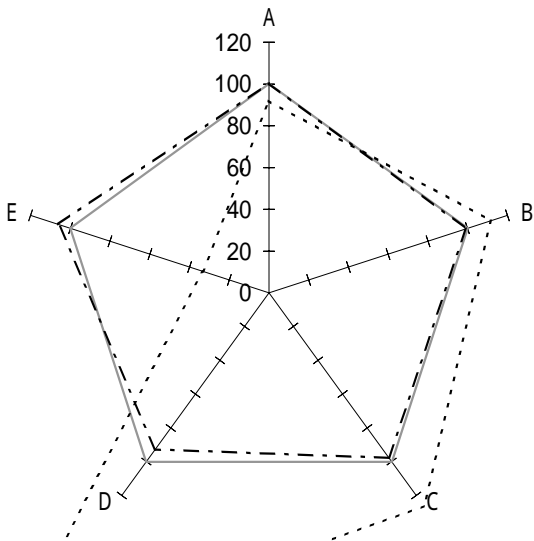
(2) 病院所在他の人口別

1) 政令指定都市



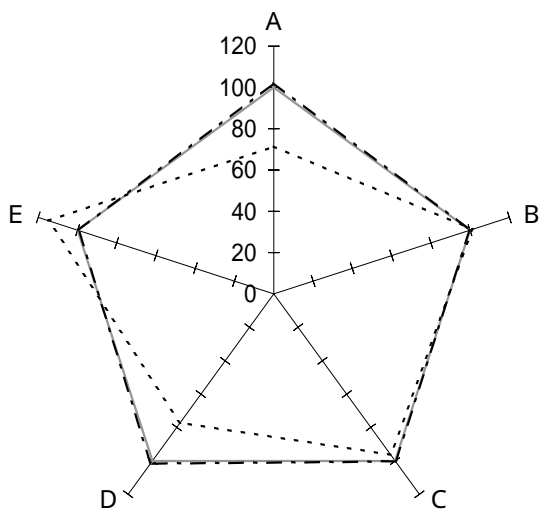
機能性

	全 体	黒 字	赤 字	
A : 一日平均入院患者数(人)	205.1	206.6	185.2	
B : 一日平均外来患者数(人)	330.9	340.2	209.1	
C : 病床利用率(%)	87.9	88.9	76.2	
D : 外来/入院比(倍)	1.61	1.65	1.13	
E : 平均在院日数(日)	32.8	33.1	29.0	
F : 患者規模100人当り従事者(人)	60.3	59.9	66.7	
G : 患者1人1日当り入院収益(円)	28,843	28,581	32,622	
H : 患者1人1日当り外来収益(円)	8,970	9,071	6,829	
<p>—— 全体 (14施設)</p> <p>- - - - 黒字 (13施設)</p> <p>..... 赤字 (1施設)</p>				



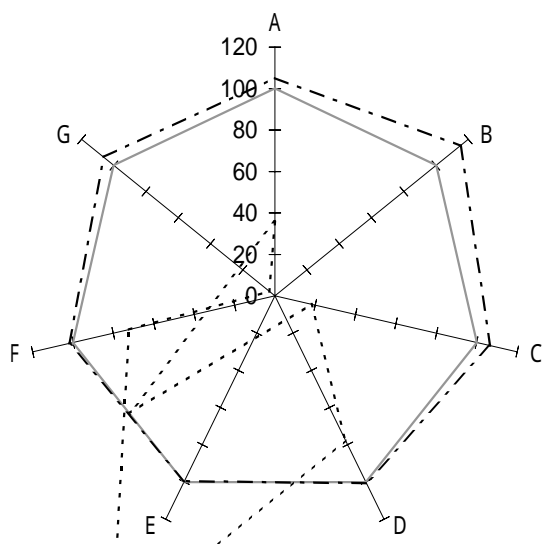
収益性

	全 体	黒 字	赤 字	
A : 人件費率(%)	47.1	47.3	43.3	
B : 材料費率(%)	25.6	25.4	28.6	
C : 経費率(%)	13.0	12.7	16.4	
D : 委託費率(%)	5.5	5.1	11.8	
E : 減価償却費率(%)	3.3	3.5	1.1	
<p>—— 全体 (14施設)</p> <p>- - - - 黒字 (13施設)</p> <p>..... 赤字 (1施設)</p>				



生産性

	全 体	黒 字	赤 字	
A : 常勤医師 1 人当り年間給与(千円)	14,451	14,764	10,321	
B : 常勤看護師 1 人当り年間給与(千円)	5,015	5,010	5,077	
C : 従事者 1 人当り年間医業収益(千円)	17,309	17,352	16,666	
D : 労働生産性(千円)	9,101	9,243	7,019	
E : 労働分配率(%)	89.5	88.9	102.7	
—— 全体 (14施設) - - - 黒字 (13施設) - · - 赤字 (1施設)				



財政状態 (機能性・安定性)

	全 体	黒 字	赤 字	
A : 1 病床当り総資産額(千円)	12,266	12,897	4,421	
B : " 利益剰余金額 (千円)	805	928	-727	
C : " 固定資産額 (千円)	7,498	7,992	1,354	
D : 自己資本比率(%)	18.4	18.5	14.3	
E : 固定長期適合率(%)	91.0	90.5	163.6	
F : 流動比率(%)	118.1	120.4	85.3	
G : 医業収益対借入金比率(%)	34.3	36.5	1.2	
—— 全体 (14施設) - - - 黒字 (13施設) - · - 赤字 (1施設)				