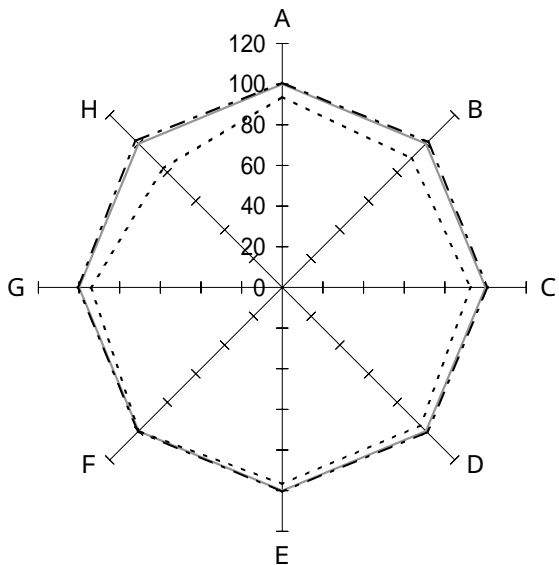


一般病院

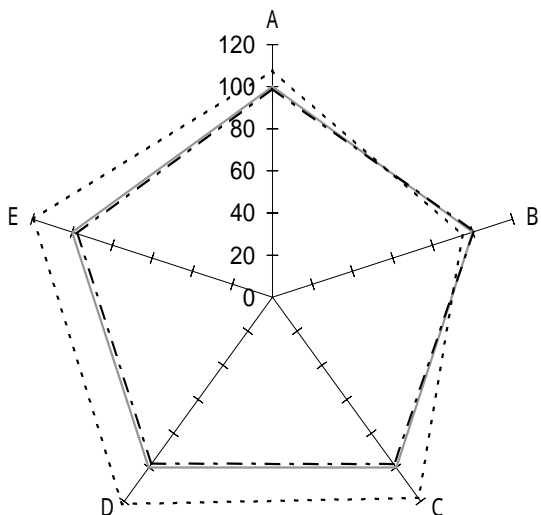
4 病床規模別 (200床 ~ 299床以下)

(1) 全施設



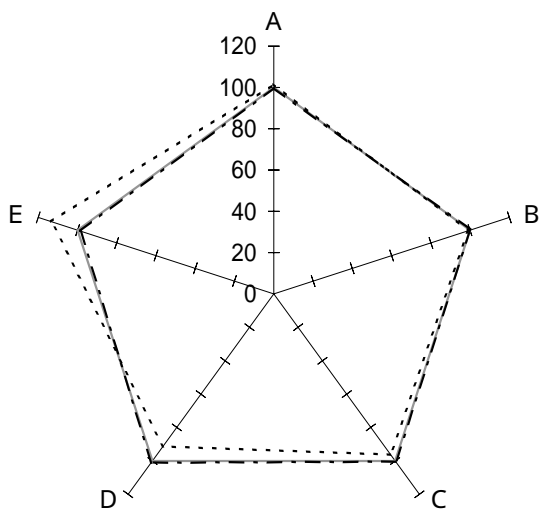
機能性

	全体	黒字	赤字	
A : 一日平均入院患者数(人)	203.2	204.9	190.6	
B : 一日平均外来患者数(人)	304.8	309.0	273.7	
C : 病床利用率(%)	84.8	85.7	78.6	
D : 外来 / 入院比(倍)	1.50	1.51	1.44	
E : 平均在院日数(日)	39.0	39.2	37.7	
F : 患者規模100人当り従事者(人)	57.4	57.5	57.2	
G : 患者1人1日当り入院収益(円)	24,317	24,491	22,946	
H : 患者1人1日当り外来収益(円)	8,133	8,305	6,708	
<p>—— 全体 (75施設)</p> <p>- - - - 黒字 (66施設)</p> <p>..... 赤字 (9施設)</p>				



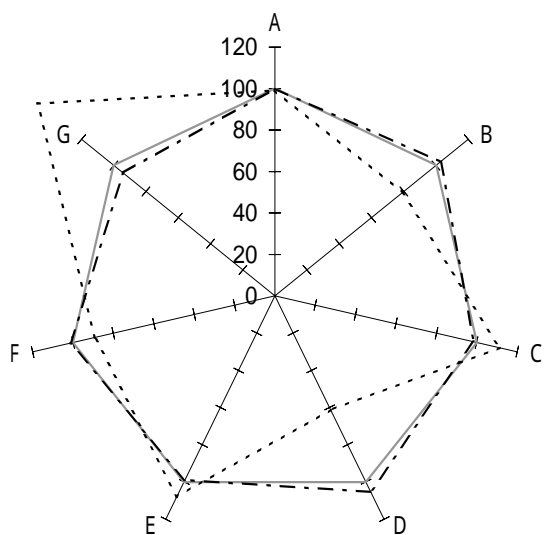
収益性

	全体	黒字	赤字	
A : 人件費率(%)	49.5	49.0	53.2	
B : 材料費率(%)	23.9	24.0	22.7	
C : 経費率(%)	13.5	13.2	15.9	
D : 委託費率(%)	4.2	4.1	5.1	
E : 減価償却費率(%)	4.1	4.0	4.9	
<p>—— 全体 (75施設)</p> <p>- - - - 黒字 (66施設)</p> <p>..... 赤字 (9施設)</p>				



生産性

	全 体	黒 字	赤 字	
A : 常勤医師 1 人当り年間給与費(千円)	14,858	14,830	15,082	
B : 常勤看護師 1 人当り年間給与費(千円)	4,909	4,916	4,854	
C : 従事者 1 人当り年間医業収益(千円)	15,876	15,951	15,272	
D : 労働生産性(千円)	8,608	8,702	7,851	
E : 労働分配率(%)	91.3	89.9	103.5	
—— 全体 (75施設) - - - - 黒字 (66施設) - · - · 赤字 (9施設)				



財政状態 (機能性・安定性)

	全 体	黒 字	赤 字	
A : 1 病床当り総資産額(千円)	11,355	11,368	11,261	
B : " 利益剰余金額 (千円)	1,929	1,985	1,525	
C : " 固定資産額 (千円)	7,202	7,090	8,015	
D : 自己資本比率(%)	22.9	24.1	14.0	
E : 固定長期適合率(%)	85.1	84.1	91.9	
F : 流動比率(%)	143.2	145.0	127.8	
G : 医業収益対借入金比率(%)	47.1	44.4	69.5	
—— 全体 (75施設) - - - - 黒字 (66施設) - · - · 赤字 (9施設)				