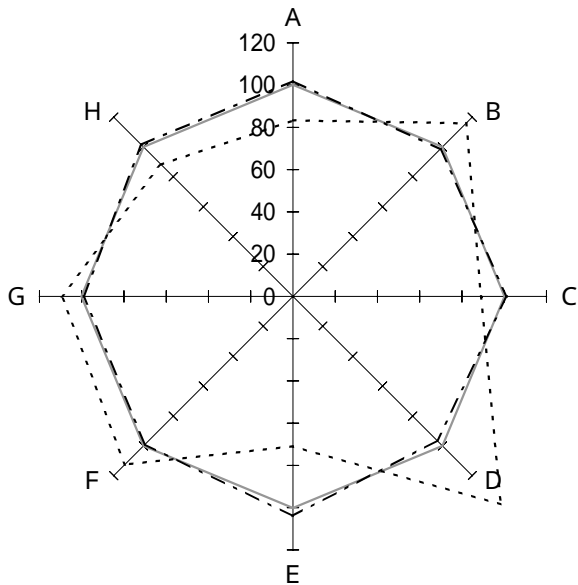


一般病院

3 病床規模別 (100床～199床以下)

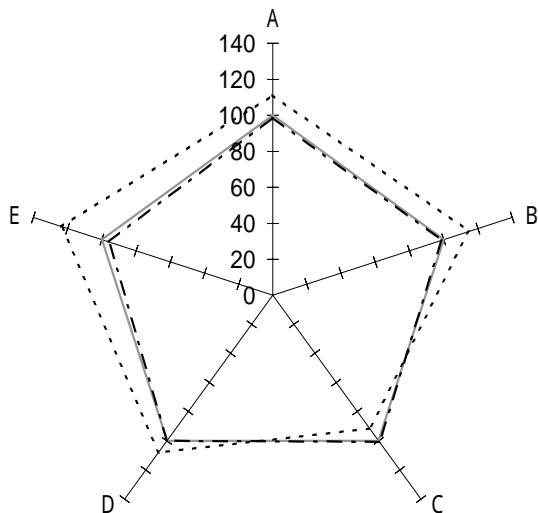
(2) 病院所在地の人口別

4) その他



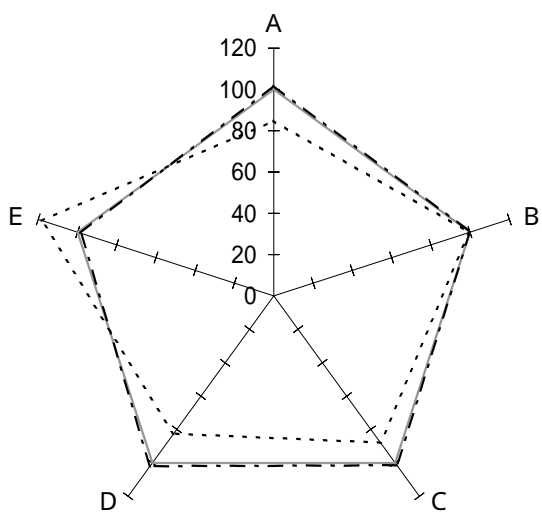
機能性

	全 体	黒 字	赤 字	
A : 一日平均入院患者数(人)	128.2	130.5	106.7	
B : 一日平均外来患者数(人)	207.2	203.8	239.8	
C : 病床利用率(%)	87.7	88.7	77.9	
D : 外来 / 入院比(倍)	1.62	1.56	2.25	
E : 平均在院日数(日)	44.1	45.8	31.2	
F : 患者規模100人当り従事者(人)	55.3	54.7	62.2	
G : 患者1人1日当り入院収益(円)	21,935	21,756	24,000	
H : 患者1人1日当り外来収益(円)	7,399	7,506	6,533	
<p>—— 全体 (84施設)</p> <p>- - - 黒字 (76施設)</p> <p>..... 赤字 (8施設)</p>				



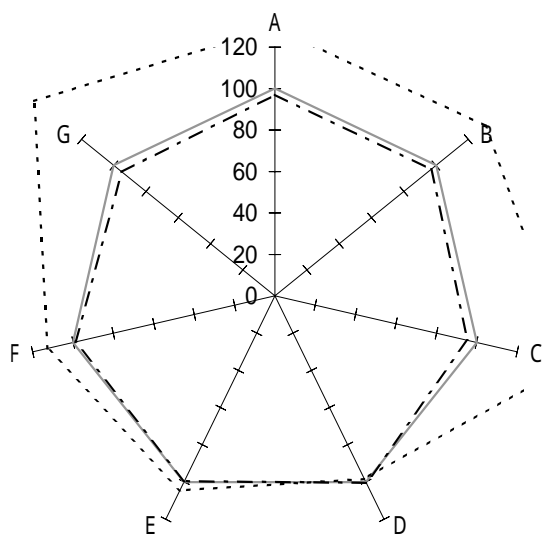
収益性

	全 体	黒 字	赤 字	
A : 人件費率(%)	49.7	49.2	55.3	
B : 材料費率(%)	20.9	20.6	23.9	
C : 経費率(%)	15.2	15.3	13.9	
D : 委託費率(%)	3.8	3.8	4.1	
E : 減価償却費率(%)	4.7	4.5	5.8	
<p>—— 全体 (84施設)</p> <p>- - - 黒字 (76施設)</p> <p>..... 赤字 (8施設)</p>				



### 生産性

	全 体	黒 字	赤 字	
A : 常勤医師 1 人当り年間給与費(千円)	15,010	15,288	12,724	
B : 常勤看護師 1 人当り年間給与費(千円)	4,512	4,515	4,486	
C : 従事者 1 人当り年間医業収益(千円)	14,639	14,841	12,846	
D : 労働生産性(千円)	8,120	8,279	6,701	
E : 労働分配率(%)	89.6	88.1	105.9	
—— 全体 (84施設) - - - 黒字 (76施設) . . . 赤字 (8施設)				



### 財政状態 (機能性・安定性)

	全 体	黒 字	赤 字	
A : 1 病床当り総資産額(千円)	12,448	12,088	16,119	
B : " 利益剰余金額 (千円)	2,695	2,614	3,517	
C : " 固定資産額 (千円)	7,980	7,618	11,679	
D : 自己資本比率(%)	27.8	27.9	27.3	
E : 固定長期適合率(%)	81.2	80.7	84.6	
F : 流動比率(%)	168.7	166.8	190.1	
G : 医業収益対借入金比率(%)	56.4	53.6	84.3	
—— 全体 (84施設) - - - 黒字 (76施設) . . . 赤字 (8施設)				