

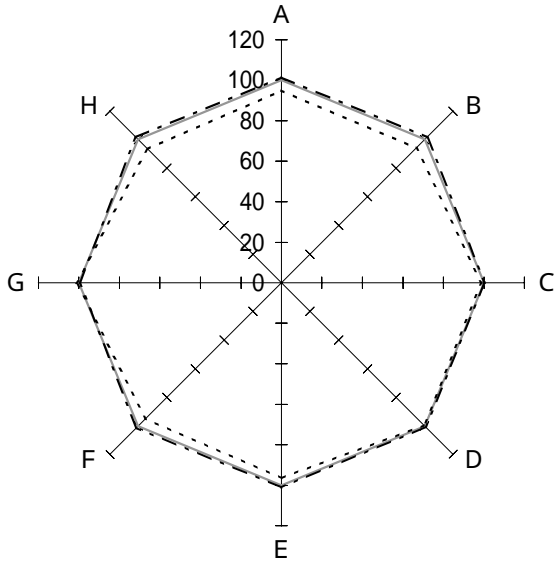
・一般病院

3 病床規模別（100床～199床以下）

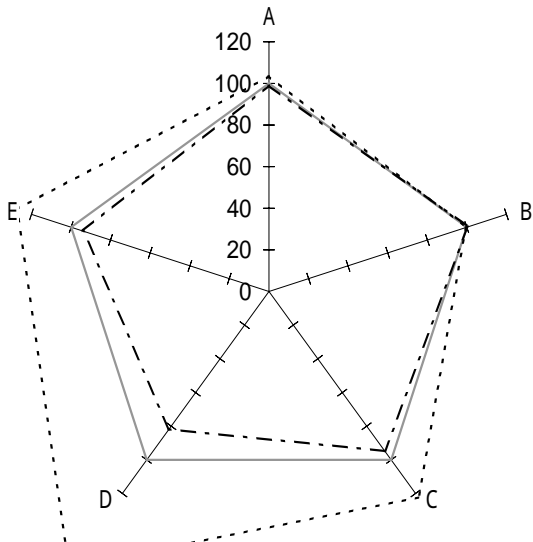
（2） 病院所在地の人口別

1） 政令指定都市

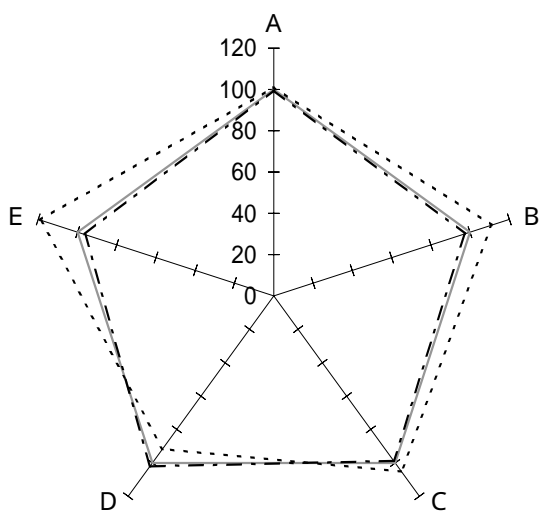
機能性



		全 体	黒 字	赤 字	
A：一日平均入院患者数(人)		118.7	120.3	112.7	
B：一日平均外来患者数(人)		197.5	200.6	185.9	
C：病床利用率(%)		82.9	83.1	81.8	
D：外来/入院比(倍)		1.66	1.67	1.65	
E：平均在院日数(日)		35.2	35.5	33.9	
F：患者規模100人当り従事者(人)		56.1	56.8	53.1	
G：患者1人1日当り入院収益(円)		25,392	25,316	25,688	
H：患者1人1日当り外来収益(円)		7,760	7,890	7,240	
—— 全体 (61施設)					
- - - 黒字 (48施設)					
- - - 赤字 (13施設)					

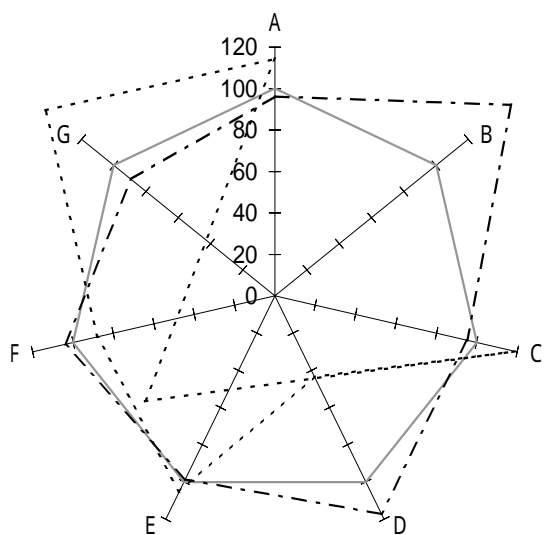


		全 体	黒 字	赤 字	
A：人件費率(%)		51.3	50.8	53.1	
B：材料費率(%)		22.6	22.7	22.5	
C：経費率(%)		15.2	14.4	18.6	
D：委託費率(%)		4.4	3.6	7.2	
E：減価償却費率(%)		3.3	3.1	4.2	
—— 全体 (61施設)					
- - - 黒字 (48施設)					
- - - 赤字 (13施設)					



生産性

	全体	黒字	赤字	
A : 常勤医師 1 人当り年間給与費(千円)	15,858	15,814	16,037	
B : 常勤看護師 1 人当り年間給与費(千円)	5,633	5,488	6,243	
C : 従事者 1 人当り年間医業収益(千円)	16,239	16,047	17,054	
D : 労働生産性(千円)	8,840	9,016	8,097	
E : 労働分配率(%)	94.2	90.5	111.9	
—— 全体 (61施設) - - - 黒字 (48施設) - · - 赤字 (13施設)				



財政状態 (機能性・安定性)

	全体	黒字	赤字	
A : 1 病床当り総資産額(千円)	12,404	11,943	14,192	
B : " 利益剰余金額 (千円)	1,755	2,573	-1,417	
C : " 固定資産額 (千円)	8,208	7,808	9,759	
D : 自己資本比率(%)	22.8	26.7	9.9	
E : 固定長期適合率(%)	82.2	80.9	86.4	
F : 流動比率(%)	172.7	179.4	151.9	
G : 医業収益対借入金比率(%)	57.0	50.9	81.2	
—— 全体 (61施設) - - - 黒字 (48施設) - · - 赤字 (13施設)				