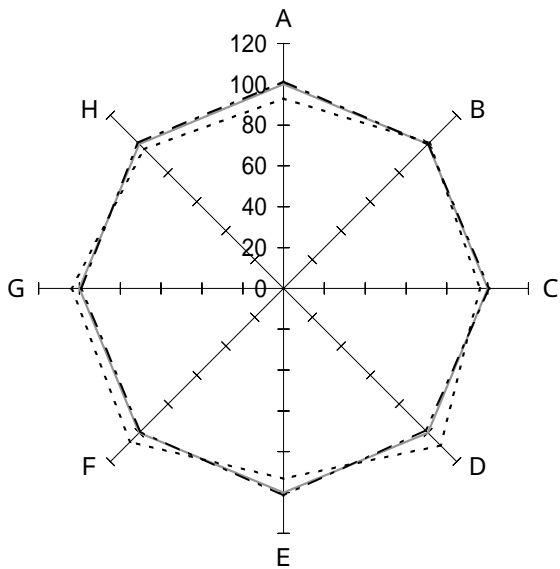


・一般病院

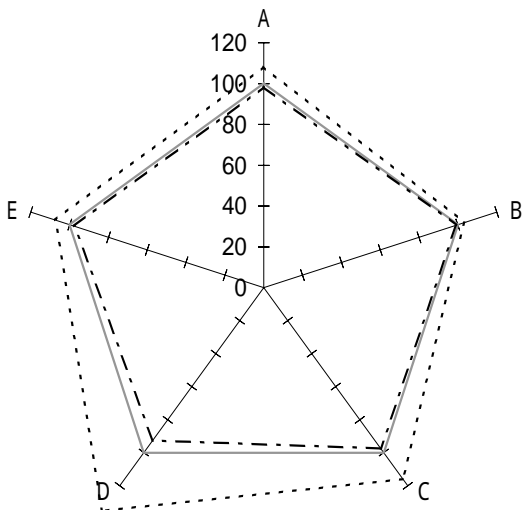
3 病床規模別（100床～199床以下）

(1) 全施設



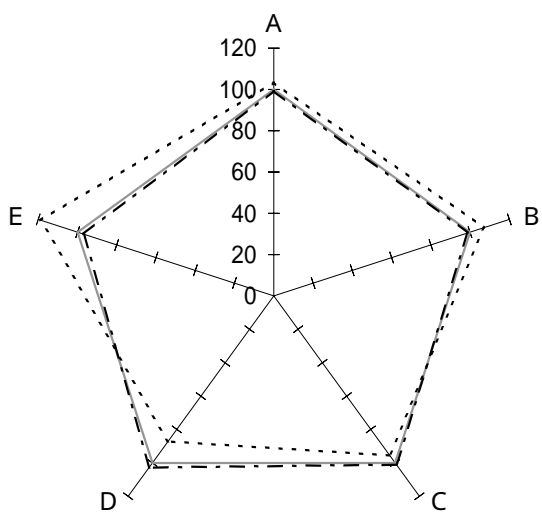
機能性

	全体	黒字	赤字	
A：一日平均入院患者数(人)	121.4	123.1	112.9	
B：一日平均外来患者数(人)	212.4	212.1	214.1	
C：病床利用率(%)	84.5	85.1	81.3	
D：外来/入院比(倍)	1.75	1.72	1.90	
E：平均在院日数(日)	38.6	39.1	35.9	
F：患者規模100人当り従事者(人)	56.3	55.7	59.7	
G：患者1人1日当り入院収益(円)	23,207	23,041	24,132	
H：患者1人1日当り外来収益(円)	7,773	7,828	7,494	
<p>—— 全体 (337施設)</p> <p>- - - 黒字 (282施設)</p> <p>..... 赤字 (55施設)</p>				



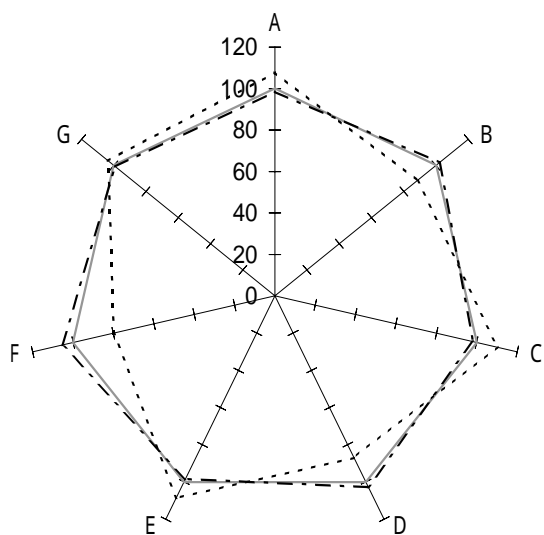
収益性

	全体	黒字	赤字	
A：人件費率(%)	50.7	49.9	54.9	
B：材料費率(%)	21.9	21.7	22.6	
C：経費率(%)	15.0	14.6	17.4	
D：委託費率(%)	4.0	3.7	5.4	
E：減価償却費率(%)	4.1	4.0	4.4	
<p>—— 全体 (337施設)</p> <p>- - - 黒字 (282施設)</p> <p>..... 赤字 (55施設)</p>				



生産性

	全 体	黒 字	赤 字	
A : 常勤医師 1 人当り年間給与費(千円)	15,443	15,341	15,964	
B : 常勤看護師 1 人当り年間給与費(千円)	5,103	5,033	5,457	
C : 従事者 1 人当り年間医業収益(千円)	15,215	15,356	14,504	
D : 労働生産性(千円)	8,370	8,585	7,285	
E : 労働分配率(%)	92.1	89.2	109.3	
—— 全体 (337施設) - - - 黒字 (282施設) 赤字 (55施設)				



財政状態 (機能性・安定性)

	全 体	黒 字	赤 字	
A : 1 病床当り総資産額(千円)	12,260	12,081	13,212	
B : " 利益剰余金額 (千円)	2,519	2,574	2,225	
C : " 固定資産額 (千円)	7,675	7,530	8,451	
D : 自己資本比率(%)	27.5	28.2	23.9	
E : 固定長期適合率(%)	80.3	78.9	87.1	
F : 流動比率(%)	168.7	177.6	134.6	
G : 医業収益対借入金比率(%)	51.5	51.1	53.3	
—— 全体 (337施設) - - - 黒字 (282施設) 赤字 (55施設)				