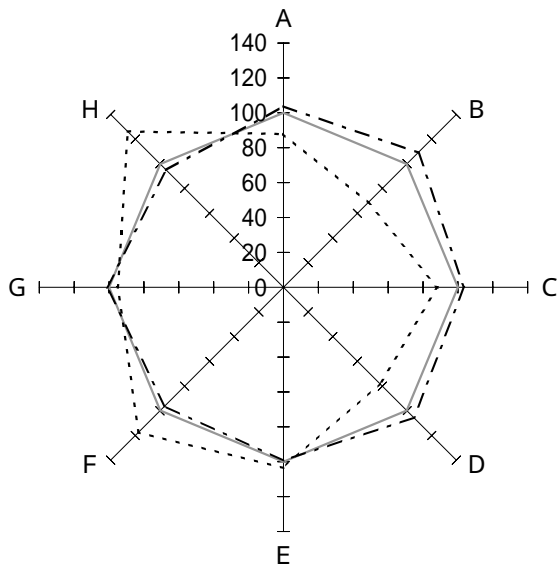


・一般病院

2 病床規模別（99床以下）

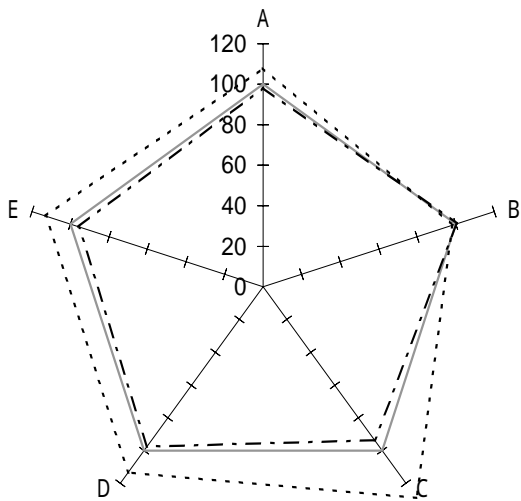
（2） 病院所在地の人口別

4） その他



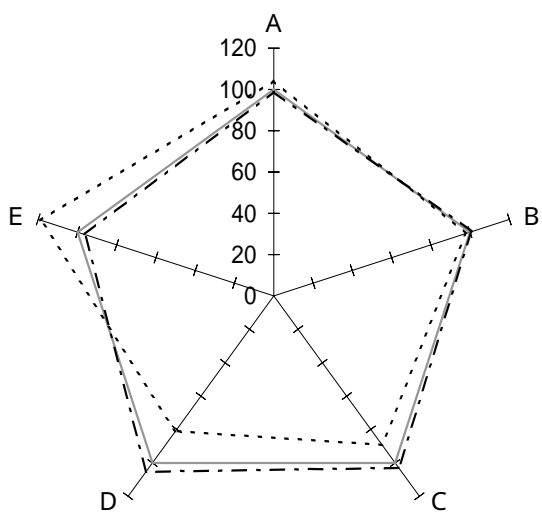
機能性

	全 体	黒 字	赤 字	
A：一日平均入院患者数(人)	52.6	54.6	46.2	
B：一日平均外来患者数(人)	125.9	137.7	86.5	
C：病床利用率(%)	82.5	85.4	72.9	
D：外来/入院比(倍)	2.39	2.52	1.87	
E：平均在院日数(日)	37.6	37.3	38.9	
F：患者規模100人当り従事者(人)	52.4	50.4	61.6	
G：患者1人1日当り入院収益(円)	21,047	21,312	20,006	
H：患者1人1日当り外来収益(円)	6,946	6,599	8,787	
<p>—— 全体 (91施設)</p> <p>- - - - 黒字 (70施設)</p> <p>..... 赤字 (21施設)</p>				



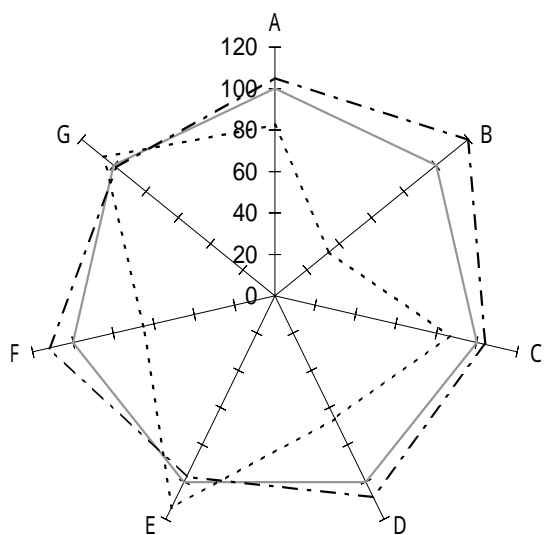
収益性

	全 体	黒 字	赤 字	
A：人件費率(%)	51.3	50.4	55.3	
B：材料費率(%)	20.5	20.6	20.1	
C：経費率(%)	15.3	14.3	19.7	
D：委託費率(%)	3.8	3.7	4.3	
E：減価償却費率(%)	4.7	4.5	5.3	
<p>—— 全体 (91施設)</p> <p>- - - - 黒字 (70施設)</p> <p>..... 赤字 (21施設)</p>				



生産性

	全 体	黒 字	赤 字	
A : 常勤医師 1 人当り年間給与費(千円)	13,793	13,654	14,378	
B : 常勤看護師 1 人当り年間給与費(千円)	4,570	4,596	4,474	
C : 従事者 1 人当り年間医業収益(千円)	14,507	14,940	12,928	
D : 労働生産性(千円)	8,079	8,501	6,538	
E : 労働分配率(%)	92.2	88.6	109.3	
—— 全体 (91施設) - - - - 黒字 (70施設) 赤字 (21施設)				



財政状態 (機能性・安定性)

	全 体	黒 字	赤 字	
A : 1 病床当り総資産額(千円)	11,693	12,304	9,641	
B : " 利益剰余金額 (千円)	3,122	3,741	1,046	
C : " 固定資産額 (千円)	7,507	7,812	6,485	
D : 自己資本比率(%)	35.3	38.1	23.3	
E : 固定長期適合率(%)	79.1	76.8	89.9	
F : 流動比率(%)	187.9	210.1	122.5	
G : 医業収益対借入金比率(%)	45.2	44.5	48.1	
—— 全体 (91施設) - - - - 黒字 (70施設) 赤字 (21施設)				