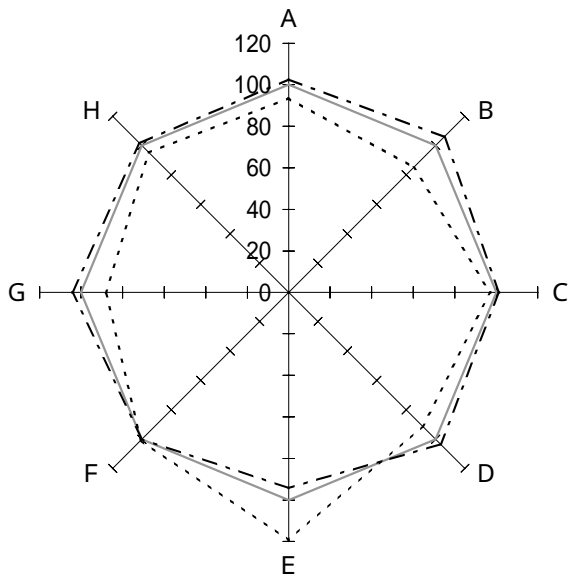


一般病院

2 病床規模別（99床以下）

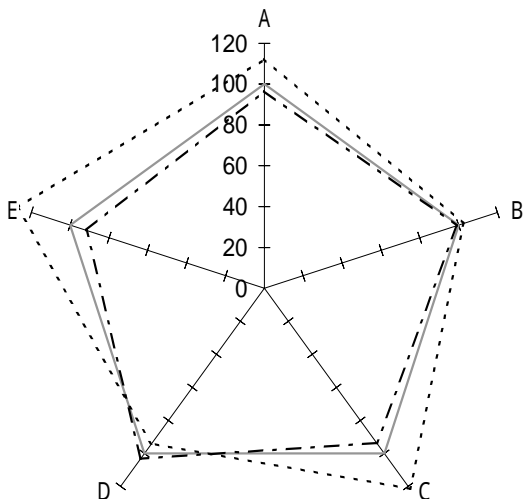
(2) 病院所在他の人口別

3) 人口5万人以上の市



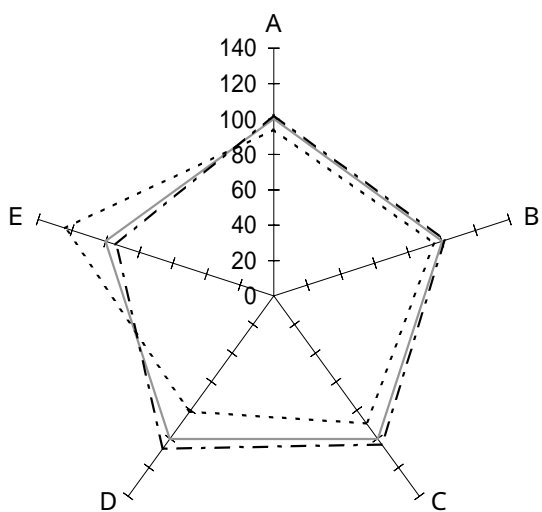
機能性

	全 体	黒 字	赤 字	
A : 一日平均入院患者数(人)	46.5	47.7	43.5	
B : 一日平均外来患者数(人)	128.7	136.4	109.5	
C : 病床利用率(%)	76.6	77.5	74.3	
D : 外来/入院比(倍)	2.77	2.86	2.52	
E : 平均在院日数(日)	28.9	27.2	34.5	
F : 患者規模100人当り従事者(人)	57.8	57.7	58.1	
G : 患者1人1日当り入院収益(円)	23,613	24,629	20,788	
H : 患者1人1日当り外来収益(円)	6,998	7,104	6,666	
<p>—— 全体 (137施設)</p> <p>- · - · - 黒字 (98施設)</p> <p>- - - - 赤字 (39施設)</p>				



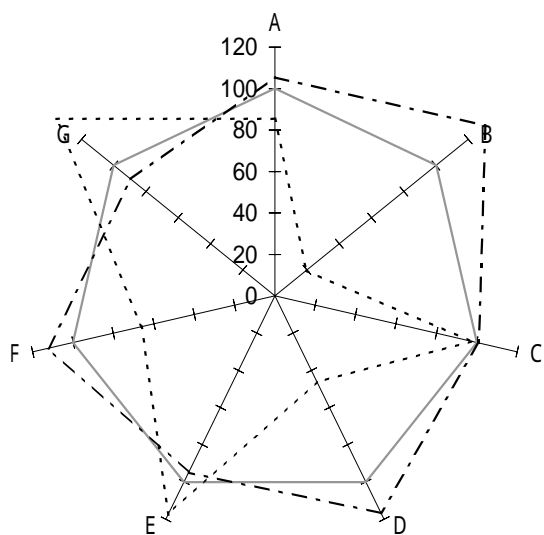
収益性

	全 体	黒 字	赤 字	
A : 人件費率(%)	51.1	49.3	57.3	
B : 材料費率(%)	20.5	20.3	21.0	
C : 経費率(%)	16.9	15.8	20.5	
D : 委託費率(%)	3.3	3.4	3.1	
E : 減価償却費率(%)	4.8	4.4	6.1	
<p>—— 全体 (137施設)</p> <p>- · - · - 黒字 (98施設)</p> <p>- - - - 赤字 (39施設)</p>				



### 生産性

	全体	黒字	赤字	
A : 常勤医師 1 人当り年間給与(千円)	14,593	14,918	13,715	
B : 常勤看護師 1 人当り年間給与(千円)	4,601	4,672	4,384	
C : 従事者 1 人当り年間医業収益(千円)	14,216	14,751	12,663	
D : 労働生産性(千円)	7,756	8,275	6,250	
E : 労働分配率(%)	93.7	87.8	116.2	
—— 全体 (137施設) - - - 黒字 (98施設) - · - 赤字 (39施設)				



### 財政状態 (機能性・安定性)

	全体	黒字	赤字	
A : 1 病床当り総資産額(千円)	13,520	14,267	11,546	
B : " 利益剰余金額 (千円)	3,697	4,825	719	
C : " 固定資産額 (千円)	8,522	8,606	8,298	
D : 自己資本比率(%)	34.0	39.6	15.7	
E : 固定長期適合率(%)	76.1	72.2	89.3	
F : 流動比率(%)	214.0	240.4	141.5	
G : 医業収益対借入金比率(%)	52.9	47.3	71.8	
—— 全体 (137施設) - - - 黒字 (98施設) - · - 赤字 (39施設)				