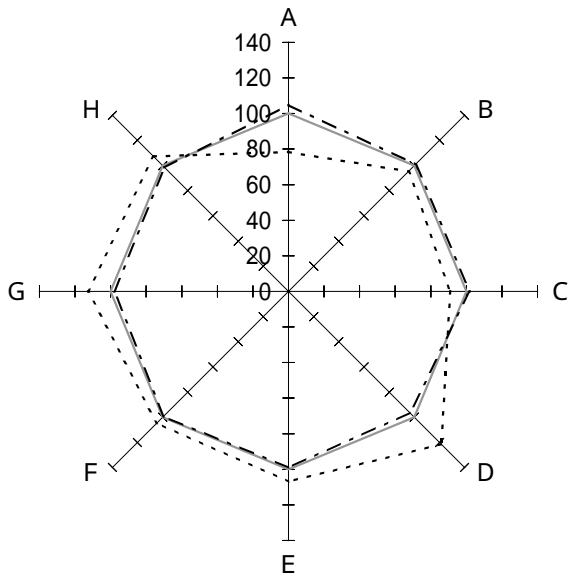


・一般病院

2 病床規模別（99床以下）

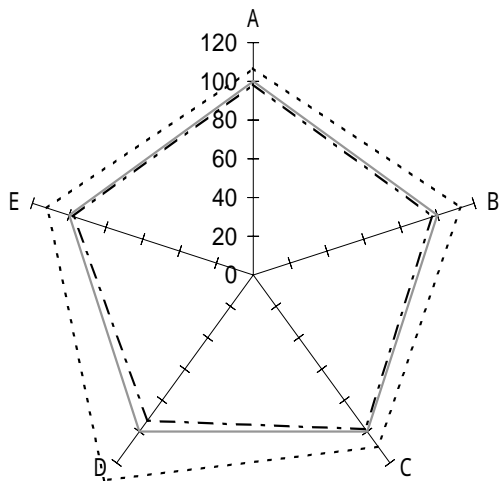
（2）病院所在他の人口別

2）人口20万人以上の市



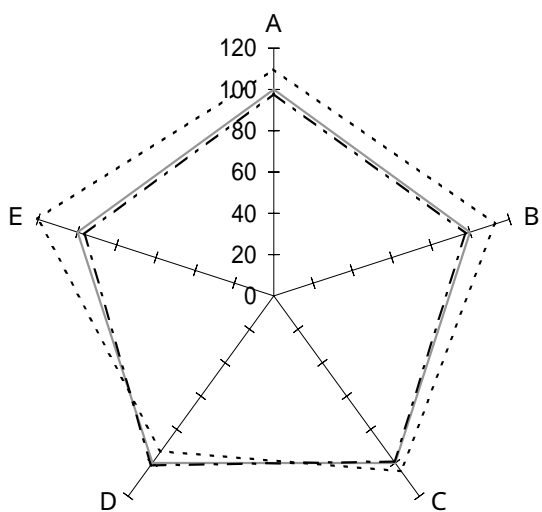
機能性

	全 体	黒 字	赤 字	
A：一日平均入院患者数(人)	48.9	51.2	38.3	
B：一日平均外来患者数(人)	132.8	134.2	126.5	
C：病床利用率(%)	78.1	79.5	70.9	
D：外来／入院比(倍)	2.72	2.62	3.30	
E：平均在院日数(日)	26.7	26.4	28.5	
F：患者規模100人当り従事者(人)	58.0	57.5	60.6	
G：患者1人1日当り入院収益(円)	24,756	24,241	27,881	
H：患者1人1日当り外来収益(円)	8,170	8,047	8,763	
<p>—— 全体 (177施設)</p> <p>- - - 黒字 (145施設)</p> <p>..... 赤字 (32施設)</p>				



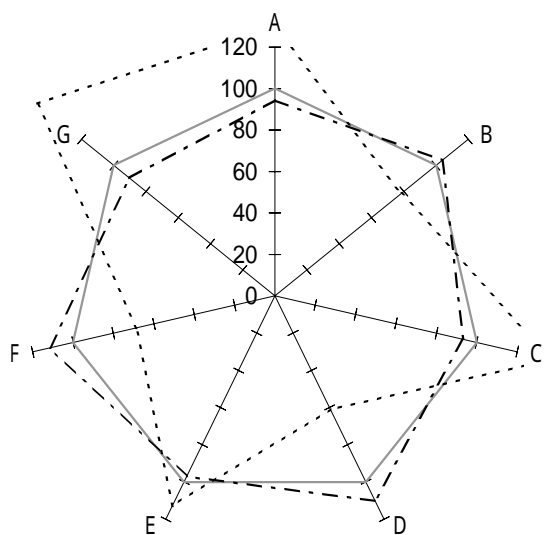
収益性

	全 体	黒 字	赤 字	
A：人件費率(%)	49.2	48.5	52.5	
B：材料費率(%)	20.8	20.2	23.4	
C：経費率(%)	16.9	16.6	18.5	
D：委託費率(%)	4.2	3.9	5.5	
E：減価償却費率(%)	4.2	4.1	4.7	
<p>—— 全体 (177施設)</p> <p>- - - 黒字 (145施設)</p> <p>..... 赤字 (32施設)</p>				



生産性

	全 体	黒 字	赤 字	
A : 常勤医師 1 人当り年間給与費(千円)	15,061	14,758	16,536	
B : 常勤看護師 1 人当り年間給与費(千円)	4,945	4,828	5,570	
C : 従事者 1 人当り年間医業収益(千円)	15,524	15,379	16,270	
D : 労働生産性(千円)	8,380	8,495	7,792	
E : 労働分配率(%)	91.1	87.8	109.6	
—— 全体 (177施設) - - - 黒字 (145施設) . . . 赤字 (32施設)				



財政状態 (機能性・安定性)

	全 体	黒 字	赤 字	
A : 1 病床当り総資産額(千円)	14,761	13,940	19,202	
B : " 利益剰余金額 (千円)	4,743	4,932	3,722	
C : " 固定資産額 (千円)	9,468	8,821	12,962	
D : 自己資本比率(%)	40.0	44.0	24.4	
E : 固定長期適合率(%)	77.7	75.3	87.6	
F : 流動比率(%)	204.2	227.7	140.0	
G : 医業収益対借入金比率(%)	45.0	40.6	66.4	
—— 全体 (177施設) - - - 黒字 (145施設) . . . 赤字 (32施設)				